

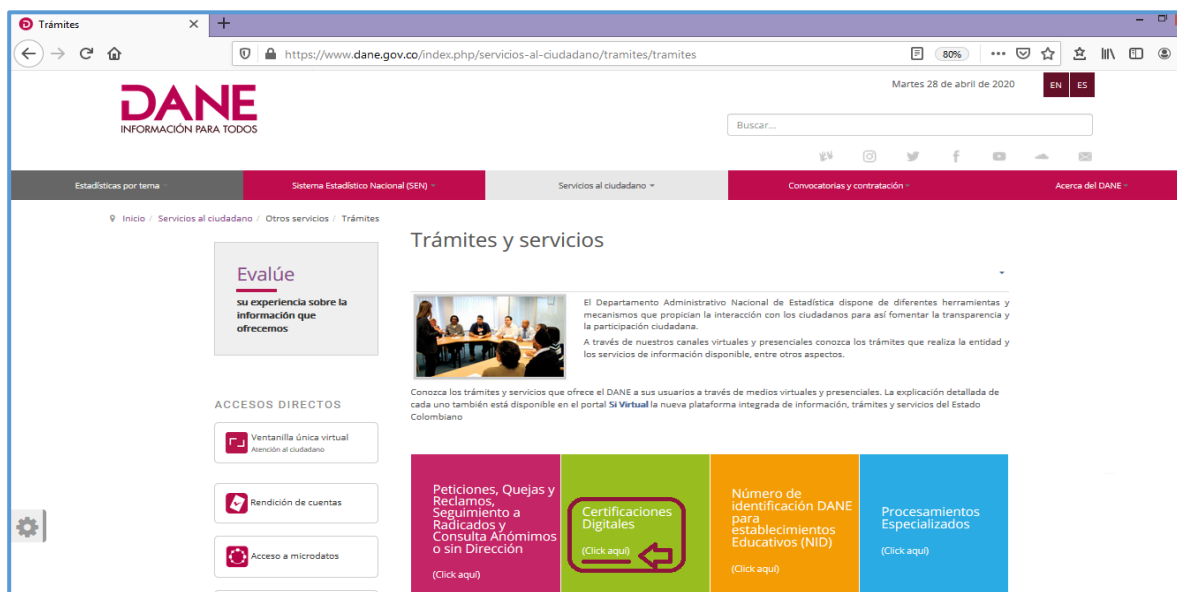
Instructivo para la descarga de Certificaciones Digitales DANE

A continuación se presenta el paso a paso para la descarga de Certificaciones Digitales DANE.

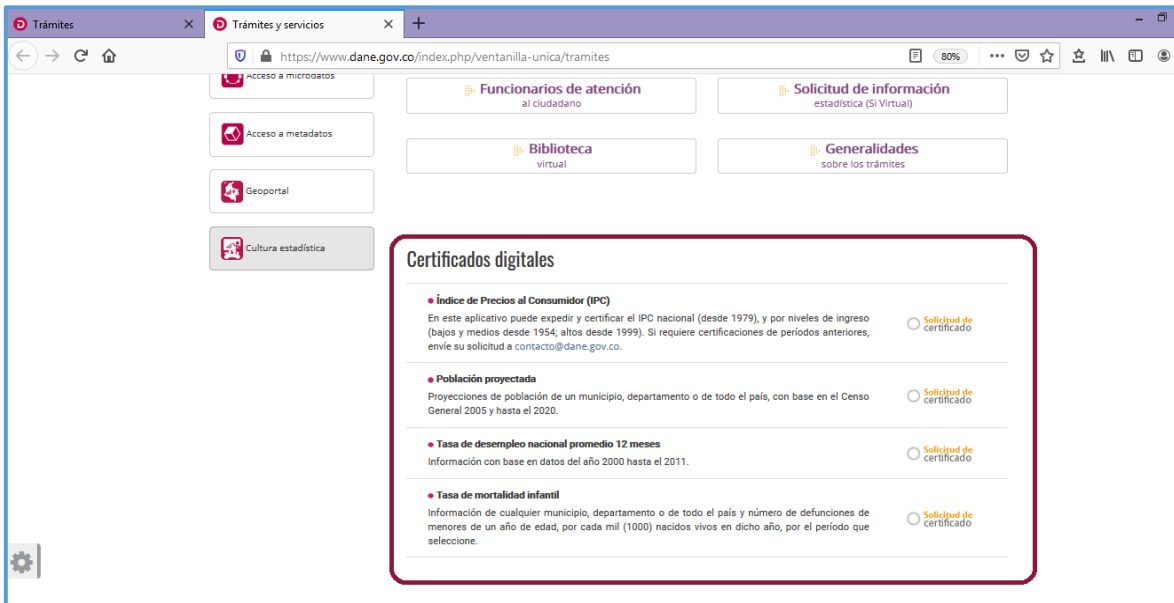
1. Ingrese al sitio oficial DANE www.dane.gov.co
2. En el banner principal, de clic en Servicio al ciudadano, otros servicios e ingrese al cuarto ítem (Trámites).



3. En Trámites y servicios, ingrese al icono verde (Certificaciones Digitales).

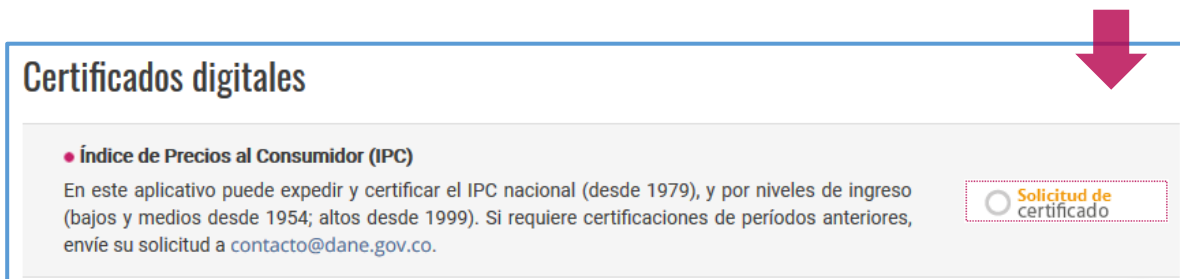


4. En la parte inferior de la página, seleccioné la Certificación Digital que desee descargar.





Certificación Índice de Precios al Consumidor (IPC)

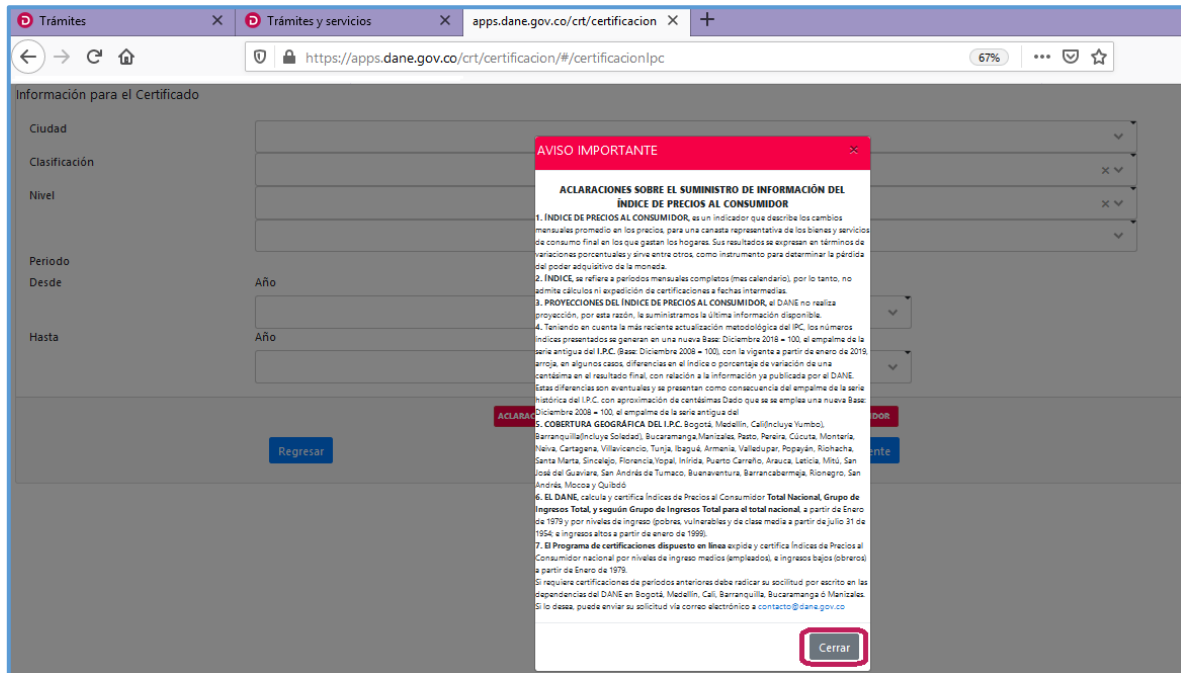
Una vez ingrese a la ventana solicitud de certificado ubicada al lado derecho de la descripción del certificado del Índice de Precios al Consumidor (IPC) encontrará:



Información del Índice de Precios al Consumidor (IPC) con dos años Base diferente (2008 – 2018) cabe destacar que la más reciente actualización metodológica del IPC corresponde al año Base 2018. La información del IPC que se certifica con año Base 2008 corresponde a datos históricos para consulta de los interesados.

1.  [Índice de Precios al Consumidor \(IPC\) Base 2018](#)
EL DANE, calcula y certifica Índices de Precios al Consumidor Total Nacional, Grupo de Ingresos Total, a partir de Enero de 1979 y por niveles de ingreso (Bajos, Medios a partir de Julio 31 de 1954; e ingresos altos a partir de Enero de 1999).
2.  [Índice de Precios al Consumidor \(IPC\) Base 2008](#)
EL DANE, calcula y certifica Índices de Precios al Consumidor Total Nacional, Grupo de Ingresos Total, a partir de Enero de 1979 y por niveles de ingreso (Bajos, Medios a partir de Julio 31 de 1954; e ingresos altos a partir de Enero de 1999).

Al ingresar a la opción Índice de Precios al Consumidor (IPC) Base 2018, encontrará algunas aclaraciones acerca del suministro de información del IPC; para continuar de clic en el botón cerrar.



The screenshot shows a web browser window with the URL <https://apps.dane.gov.co/crt/certificacion/#/certificacionipc>. The page contains a form titled "Información para el Certificado" with fields for Ciudad, Clasificación, Nivel, Período (Desde and Hasta), and Año. A modal window titled "AVISO IMPORTANTE" is overlaid on the form, containing the following text:

AVISO IMPORTANTE

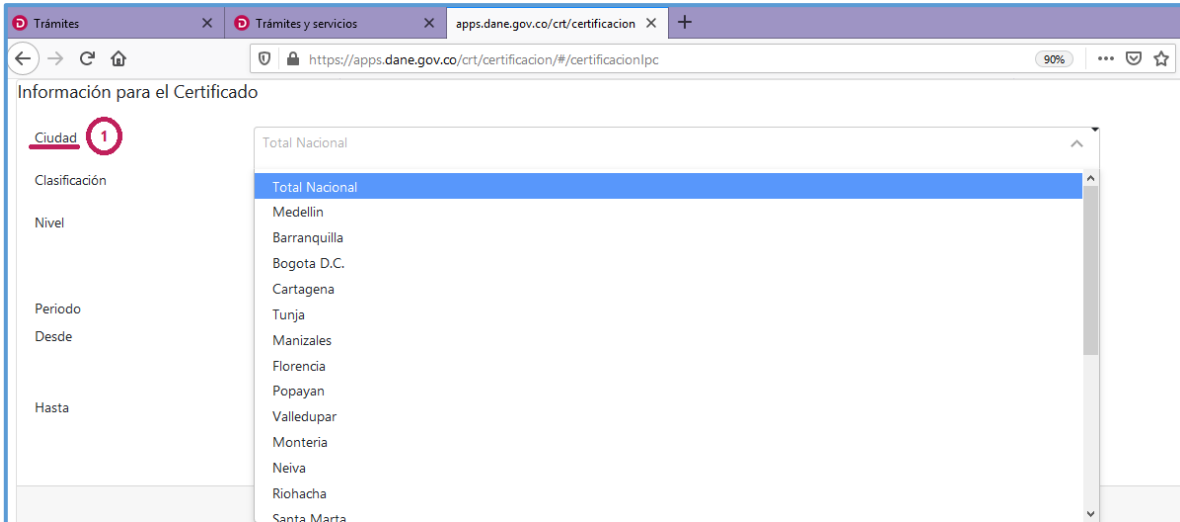
ACLARACIONES SOBRE EL SUMINISTRO DE INFORMACIÓN DEL ÍNDICE DE PRECIOS AL CONSUMIDOR

1. **ÍNDICE DE PRECIOS AL CONSUMIDOR**, es un indicador que describe los cambios mensuales promedio en los precios, para una canasta representativa de los bienes y servicios de consumo final en los que gastan los hogares. Sus resultados se expresan en términos de variaciones porcentuales y sirve entre otros, como instrumento para determinar la pérdida del poder adquisitivo de la moneda.
2. **ÍNDICE**, se refiere a períodos mensuales completos (mes calendario), por lo tanto, no admite cálculos ni expedición de certificaciones a fechas intermedias.
3. **PROYECCIONES DEL ÍNDICE DE PRECIOS AL CONSUMIDOR**, el DANE no realiza proyección, por esta razón, le suministramos la última información disponible.
4. Teniendo en cuenta la más reciente actualización metodológica del IPC, los números índices presentados se generan en una nueva Base: Diciembre 2018 = 100, el empalme de la serie antigua del I.P.C. (Base: Diciembre 2008 = 100), con la vigente a partir de enero de 2019, implica, en algunos casos, diferencias en el índice o porcentaje de variación de una centésima en el resultado final, con relación a la información ya publicada por el DANE. Estas diferencias son eventuales y se presentan como consecuencia del empalme de la serie histórica del I.P.C. con aproximación de centésimas Dado que se se emplea una nueva Base: Diciembre 2008 = 100, al empalme de la serie antigua del
5. **COBERTURA GEOGRÁFICA DEL I.P.C.** Bogotá, Medellín, Cali (Incluye Yumbo, Barranquilla (Incluye Soledad), Bucaramanga, Manizales, Pasto, Pereira, Cúcuta, Montería, Nariño, Cartagena, Villavicencio, Tunja, Ibagué, Armenia, Valledupar, Popayán, Riohacha, Santa Marta, Sincelejó, Florencia, Topalí, Inírida, Puerto Canelo, Arauca, Leticia, Mitú, San José del Guaviare, San Andrés de Tumaco, Buenaventura, Barrancabermeja, Rionegro, San Andrés, Mocoa y Quibdó
6. **EL DANE, calcula y certifica Índices de Precios al Consumidor Total Nacional, Grupo de Ingresos Total, y según Grupo de Ingresos Total para el total nacional, a partir de Enero de 1979** y por niveles de ingreso (Bajos, vulnerables y de clase media a partir de Julio 31 de 1954; e ingresos altos a partir de enero de 1999).
7. **El Programa de certificaciones dispuesto en línea** expide y certifica Índices de Precios al Consumidor nacional por niveles de ingreso medios (empleados), e ingresos bajos (obrero) a partir de Enero de 1979.
8. requiere certificaciones de períodos anteriores debe radicar su solicitud por escrito en las dependencias del DANE en Bogotá, Medellín, Cali, Barranquilla, Bucaramanga o Manizales. Si lo desea, puede enviar su solicitud vía correo electrónico a contacto@dana.gov.co


Buttons: Regresar, Cerrar

A continuación encontrará los campos que debe diligenciar para obtener la certificación.

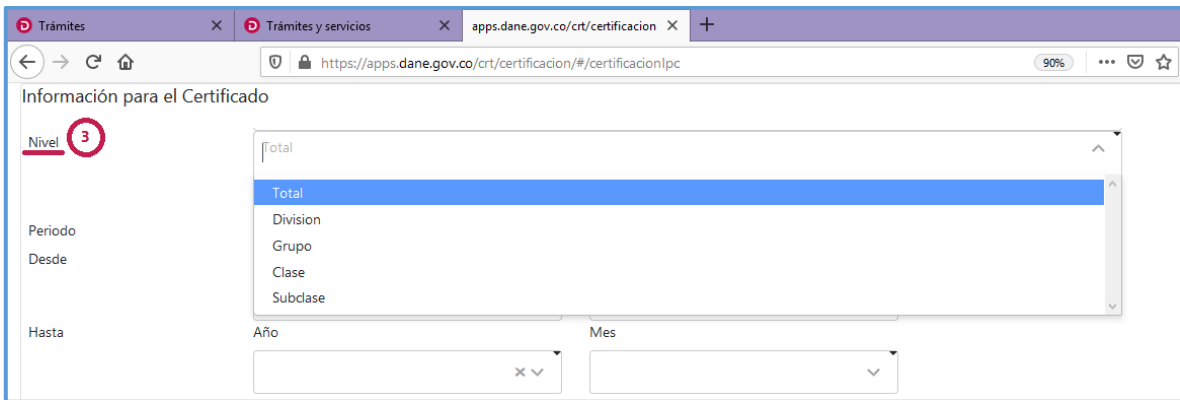
1. Seleccione la ciudad de la cual requiere la información.



2. Elija la clasificación.



3. Seleccione el nivel.



4. Señale el periodo que desea certificar y posteriormente de clic en el botón siguiente para continuar con el proceso.

Trámites y servicios | apps.dane.gov.co/crt/certificacion

Información para el Certificado

Periodo **4**

Desde

Año: 1998

Hasta

Año: 2000

Mes: Enero

Mes: Diciembre

De las listas desplegadas, seleccione el año Desde y Hasta que desea certificar

De las listas desplegadas, seleccione el mes Desde y Hasta que desea certificar

ACLARACIONES SOBRE EL SUMINISTRO DE INFORMACIÓN DEL ÍNDICE DE PRECIOS AL CONSUMIDOR

Regresar

Siguiete ← Clic para continuar

5. Ubique en la lista desplegable el tipo de solicitante (persona natural o persona jurídica) y diligencie los campos según corresponda. Al finalizar de clic en el botón siguiente para continuar.

Trámites y servicios | apps.dane.gov.co/crt/certificacion

Información del Solicitante

Tipo Solicitante: Persona Natural

Datos del Solicitante

Tipo identificación: CC

Documento de Identificación: 12.345.678

Primer nombre: Juan

Segundo nombre: Carlos

Primer apellido: Molina

Segundo apellido: Lopera

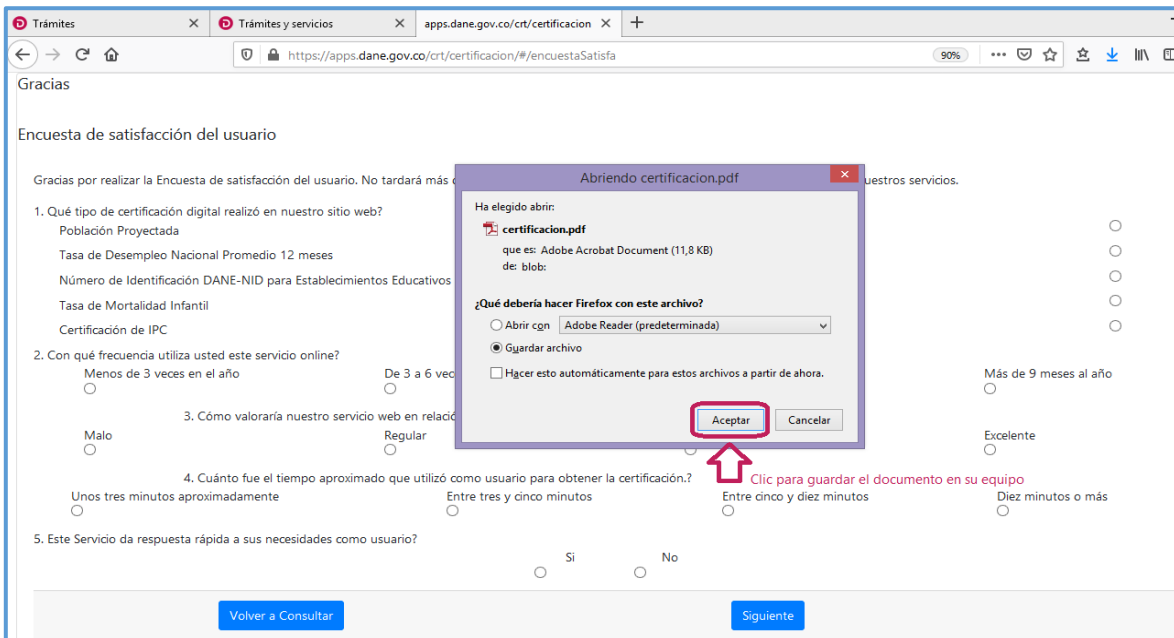
cargo: Independiente

Razón por la cual pide el certificado: Fines academicos

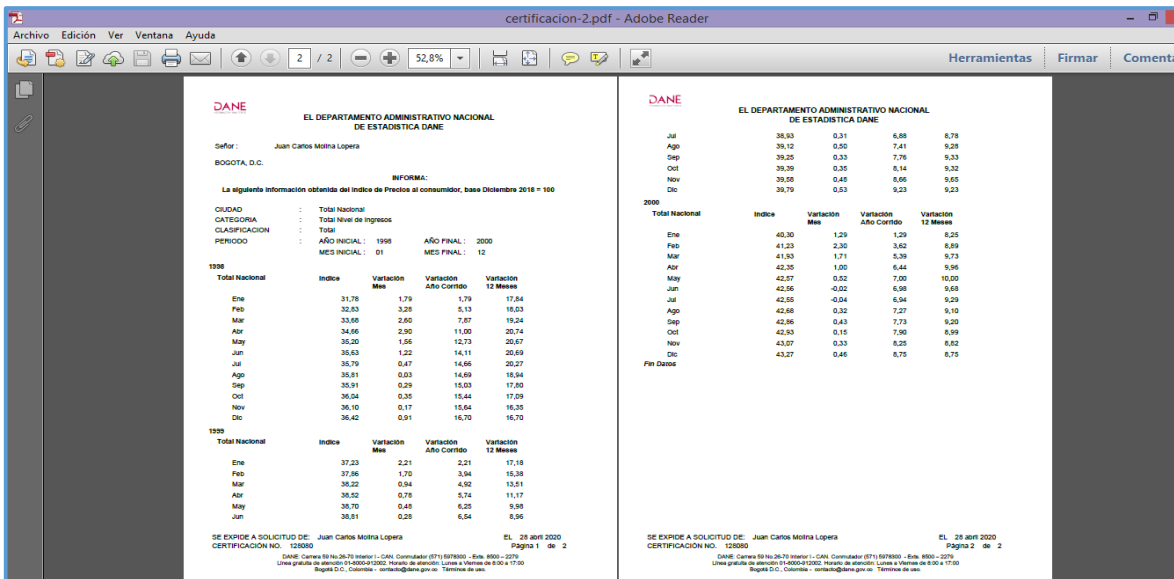
Regresar

Siguiete ← Clic para continuar

6. Elija la opción abrir o guardar según su preferencia y de clic en aceptar.



7. A continuación tendrá la Certificación Digital del Índice de Precios al Consumidor (IPC) con la información de su interés.



Nota: Para visualizar las certificaciones que genera la plataforma en formato PDF, deberá tener habilitadas las ventanas emergentes en el explorador de internet de su preferencia.

1. Si desea evaluar el servicio, al finalizar el proceso se visualizará la encuesta de satisfacción del usuario para su diligenciamiento.

The screenshot shows a web browser window with the URL <https://apps.dane.gov.co/crt/certificacion/#/encuestaSatisfa>. The page title is "Gracias" and the main heading is "Encuesta de satisfacción del usuario". A message reads: "Gracias por realizar la Encuesta de satisfacción del usuario. No tardará más de cinco minutos en completarla y nos será de gran ayuda para mejorar nuestros servicios." The survey consists of five questions:

1. Qué tipo de certificación digital realizó en nuestro sitio web?
Población Proyectada
Tasa de Desempleo Nacional Promedio 12 meses
Número de Identificación DANE-NID para Establecimientos Educativos
Tasa de Mortalidad Infantil
Certificación de IPC
2. Con qué frecuencia utiliza usted este servicio online?
Menos de 3 veces en el año De 3 a 6 veces en el año De 6 a 9 veces en el año Más de 9 meses al año
3. Cómo valoraría nuestro servicio web en relación a facilidad de uso?
Malo Regular Bueno Excelente
4. Cuánto fue el tiempo aproximado que utilizó como usuario para obtener la certificación.?
Unos tres minutos aproximadamente Entre tres y cinco minutos Entre cinco y diez minutos Diez minutos o más
5. Este Servicio da respuesta rápida a sus necesidades como usuario?
Si No

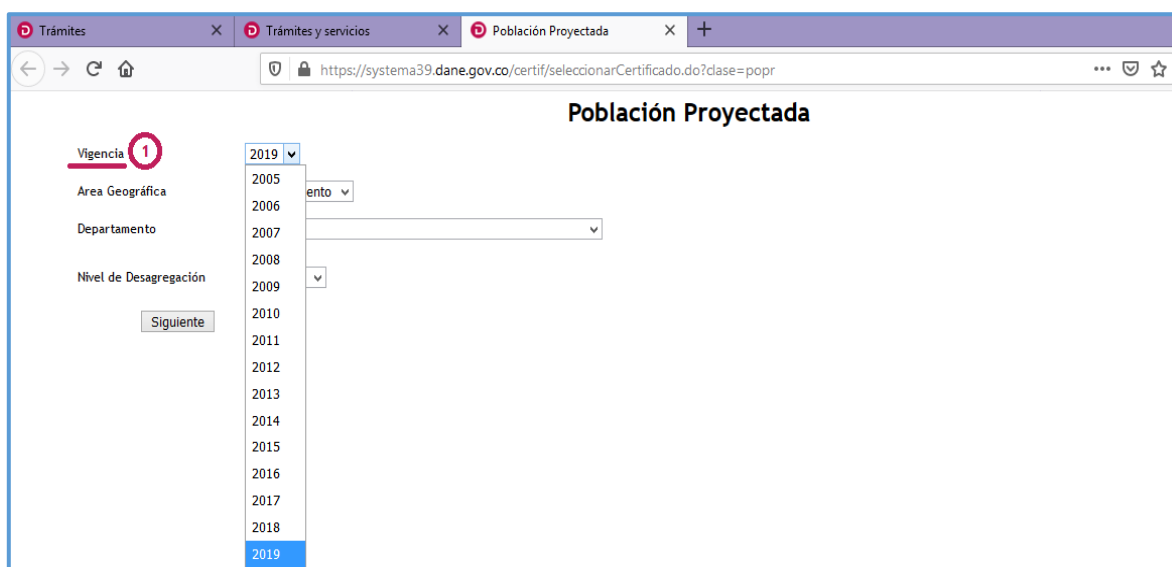
At the bottom of the form, there are two buttons: "Volver a Consultar" and "Siguiete".

Certificación Población Proyectada

Una vez ingrese a la ventana solicitud de certificado ubicada al lado derecho de la descripción del certificado de Población Proyectada, encontrará los campos que debe diligenciar para obtener la certificación.


The screenshot shows a card for the "Población proyectada" certificate. The text reads: "● Población proyectada" and "Proyecciones de población de un municipio, departamento o de todo el país, con base en el Censo General 2005 y hasta el 2020." To the right of the text is a button labeled "Solicitud de certificado" with a circular icon. A large red arrow points down from the text above to this button.

1. Seleccione la vigencia.



The screenshot shows a web browser window with the URL <https://systema39.dane.gov.co/certif/seleccionarCertificado.do?dase=popr>. The page title is "Población Proyectada". On the left, there are four dropdown menus: "Vigencia", "Area Geográfica", "Departamento", and "Nivel de Desagregación". The "Vigencia" dropdown is open, showing a list of years from 2005 to 2019. The year "2019" is highlighted in blue. A red circle with the number "1" is drawn around the "Vigencia" label. Below the dropdowns is a "Siguiente" button.

2. Elija el área geográfica.



The screenshot shows the same web browser window. The "Vigencia" dropdown is now closed and set to "2019". The "Area Geográfica" dropdown is open, showing a list of options: "Departamento" and "Municipio". The "Departamento" option is highlighted in blue. A red circle with the number "2" is drawn around the "Area Geográfica" label. The "Departamento" dropdown is also open, showing a list of departments. Below the dropdowns is a "Siguiente" button.

3. Ubique el departamento en la lista desplegable.

The screenshot shows a web browser window with three tabs: 'Trámites', 'Trámites y servicios', and 'Población Proyectada'. The address bar shows the URL: <https://systema39.dane.gov.co/certif/seleccionarCertificado.do?clase=popr>. The page title is 'Población Proyectada'. On the left side, there are four dropdown menus: 'Vigencia' (set to 2019), 'Area Geográfica' (set to Departamento), 'Departamento' (circled in red with a '3'), and 'Nivel de Desagregación'. The 'Departamento' dropdown is open, showing a list of departments: Nacional, Antioquia, Atlántico, Bogotá, D. C., Boyacá, Bolívar, Caldas, Caquetá, Cauca, Cesar, Córdoba, Cundinamarca (highlighted in blue), Chocó, Huila, Guajira, Magdalena, Meta, Nariño, Norte de Santander, and Quindio. A 'Siguiete' button is located below the dropdowns.

4. Seleccione el nivel de desagregación.

The screenshot shows the same web browser window as the previous one. The 'Departamento' dropdown is now set to 'Cundinamarca'. The 'Nivel de Desagregación' dropdown (circled in red with a '4') is open, showing a list of options: Todas (highlighted in blue), Total, Cabecera, and Resto. The 'Siguiete' button remains visible below the dropdowns.

5. Pulse siguiente para continuar.

Población Proyectada

Vigencia: 2019

Area Geográfica: Departamento

Departamento: Cundinamarca

Nivel de Desagregación: Todas

Siguiete ← Clic para continuar

6. Enseguida encontrará los campos de información del solicitante, los cuales debe diligenciar dependiendo si es persona natural o persona jurídica.

Información del Solicitante

Datos de la empresa Solicitante (Unicamente para empresas)

Tipo identificación: [dropdown]

NIT: [input]

Nombre/Razón Social: [input]

Campos a diligenciar por Personas Jurídicas

Datos Solicitantes

Tipo identificación: [dropdown]

Número identificación: [input]

Primer nombre: [input]

Segundo nombre: [input]

Primer apellido: [input]

Segundo apellido: [input]

Cargo: [input]

Razón por la cual pide el certificado: [input]

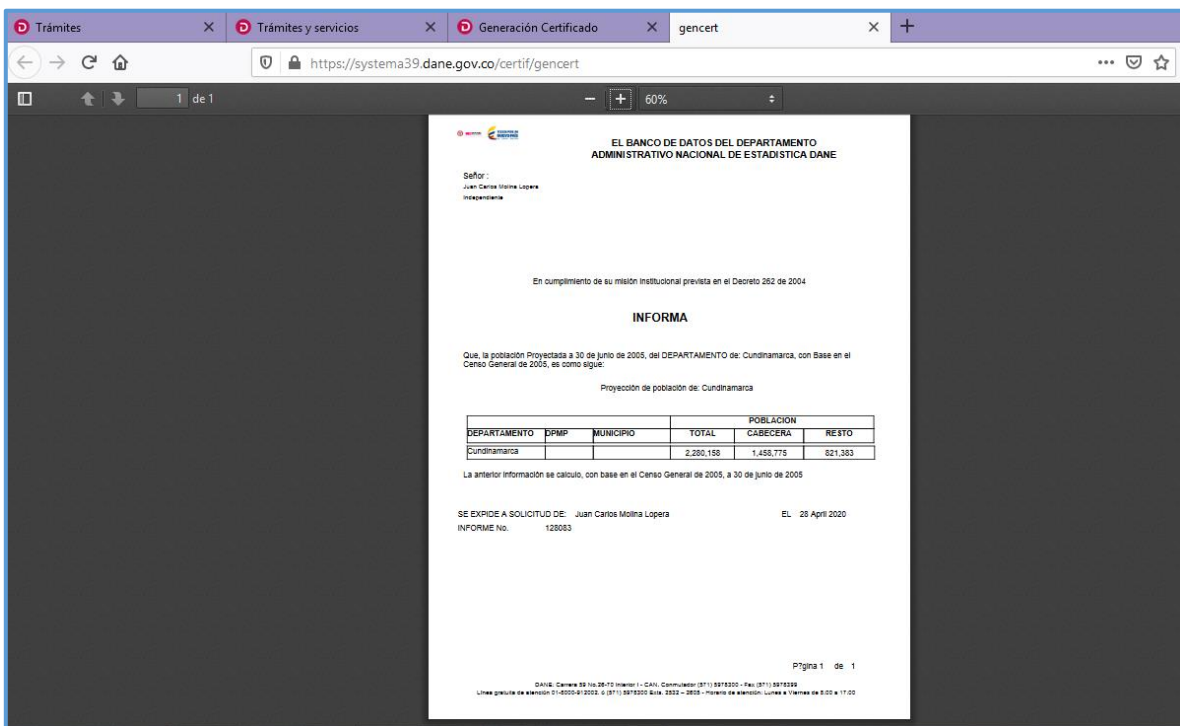
Campos a diligenciar por Persona Natural

Generar

Volver a consultar

- Una vez diligenciados los campos, presione el botón generar para proceder a la descarga de la certificación.

- A continuación tendrá la Certificación Digital de Población Proyectada con la información de su interés.



Nota: Para visualizar las certificaciones que genera la plataforma en formato PDF, deberá tener habilitadas las ventanas emergentes en el explorador de internet de su preferencia.

2. Si desea evaluar el servicio, al finalizar el proceso visualizará la encuesta de satisfacción del usuario para su diligenciamiento.

Encuesta de satisfacción del usuario

Gracias por realizar la Encuesta de satisfacción del usuario. No tardará más de cinco minutos en completarla y nos será de gran ayuda para mejorar nuestros servicios.

1. Qué tipo de certificación digital realizó en nuestro sitio web?

Población Proyectada	<input type="radio"/>
Tasa de Desempleo Nacional Promedio 12 meses	<input type="radio"/>
Número de identificación DANE-NID para Establecimientos Educativos	<input type="radio"/>
Tasa de Mortalidad Infantil	<input type="radio"/>
Certificación de IPC	<input type="radio"/>

2. Con qué frecuencia utiliza usted este servicio online?

Menos de 3 veces en el año	De 3 a 6 veces en el año	De 6 a 9 veces al año	Más de 9 meses al año
<input type="radio"/>	<input type="radio"/>	<input type="radio"/>	<input type="radio"/>

3. Cómo valoraría nuestro servicio web en relación a facilidad de uso?

Malo	Regular	Bueno	Excelente
<input type="radio"/>	<input type="radio"/>	<input type="radio"/>	<input type="radio"/>

4. Cuánto fue el tiempo aproximado que utilizó como usuario para obtener la certificación.?

Unos tres minutos aproximadamente	Entre tres y cinco minutos	Entre cinco y diez minutos	Diez minutos o más
<input type="radio"/>	<input type="radio"/>	<input type="radio"/>	<input type="radio"/>


5. Este Servicio da respuesta rápida a sus necesidades como usuario?

Sí	No
<input type="radio"/>	<input type="radio"/>

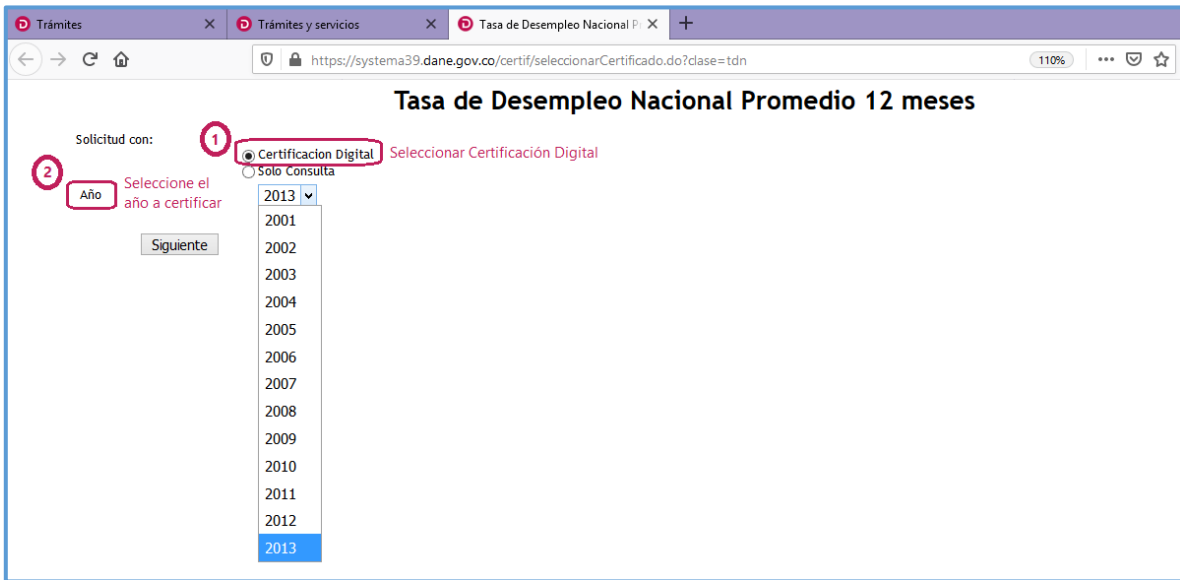
Certificación Tasa de Desempleo Nacional Promedio 12 meses

Una vez ingrese a la ventana solicitud de certificado ubicada al lado derecho de la descripción del certificado de Tasa de Desempleo Nacional Promedio 12 meses, encontrará los campos que debe diligenciar para obtener la certificación.


● Tasa de desempleo nacional promedio 12 meses
Información con base en datos del año 2000 hasta el 2011.



1. Seleccione Certificación Digital.
2. Elija el año que desea certificar.



3. Pulse el botón siguiente para continuar.



4. Enseguida encontrará los campos de información del solicitante, los cuales debe diligenciar dependiendo si es persona natural o persona jurídica.

Información del Solicitante

Datos de la empresa Solicitante (Unicamente para empresas)

Tipo identificación

NIT

Nombre/Razón Social

Datos Solicitantes

Tipo identificación

Número identificación

Primer nombre

Segundo nombre

Primer apellido

Segundo apellido

Cargo

Razón por la cual pide el certificado

[Volver a consultar](#)

Campos a diligenciar por Personas Jurídicas

Campos a diligenciar por Personas Naturales

5. Una vez diligenciados los campos, presione el botón generar para proceder a la descarga de la certificación.

Información del Solicitante

Datos de la empresa Solicitante (Unicamente para empresas)

Tipo identificación

NIT

Nombre/Razón Social

Datos Solicitantes

Tipo identificación

Número identificación

Primer nombre

Segundo nombre

Primer apellido

Segundo apellido

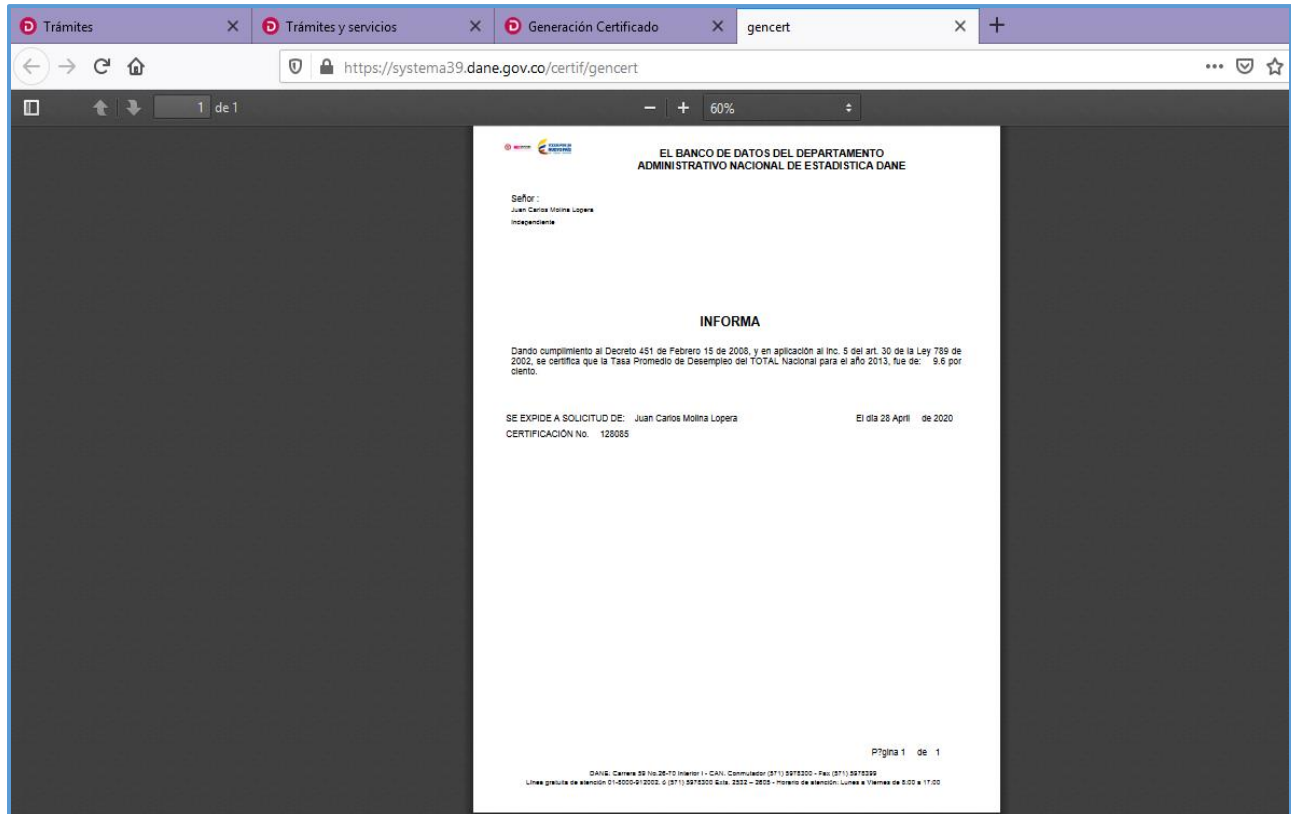
Cargo

Razón por la cual pide el certificado

[Volver a consultar](#)

Clic para continuar

6. A continuación visualizará la Certificación Digital de la Tasa de Desempleo Nacional Promedio 12 meses con los datos de su interés.



Nota: Para visualizar las certificaciones que genera la plataforma en formato PDF, deberá tener habilitadas las ventanas emergentes en el explorador de internet de su preferencia.

- Si desea evaluar el servicio, al finalizar el proceso se visualizará la encuesta de satisfacción del usuario para su diligenciamiento.

Encuesta de satisfacción del usuario

Gracias por realizar la Encuesta de satisfacción del usuario. No tardará más de cinco minutos en completarla y nos será de gran ayuda para mejorar nuestros servicios.

1. Qué tipo de certificación digital realizó en nuestro sitio web?

Población Proyectada

Tasa de Desempleo Nacional Promedio 12 meses

Número de Identificación DANE-NID para Establecimientos Educativos

Tasa de Mortalidad Infantil

Certificación de IPC

2. Con qué frecuencia utiliza usted este servicio online?

Menos de 3 veces en el año De 3 a 6 veces en el año De 6 a 9 veces al año Más de 9 meses al año

3. Cómo valoraría nuestro servicio web en relación a facilidad de uso?

Malo Regular Bueno Excelente

4. Cuánto fue el tiempo aproximado que utilizó como usuario para obtener la certificación.?

Unos tres minutos aproximadamente Entre tres y cinco minutos Entre cinco y diez minutos Diez minutos o más

5. Este Servicio da respuesta rápida a sus necesidades como usuario?

Sí No

Enviar

Certificación Tasa de Mortalidad Infantil

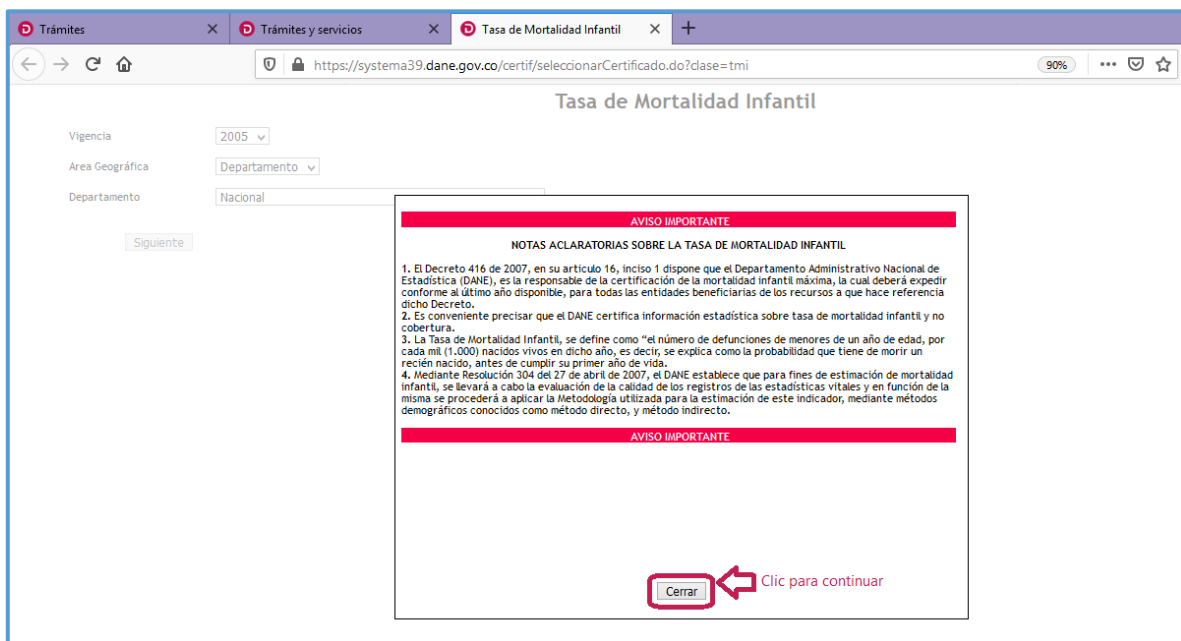
Una vez ingrese a la ventana solicitud de certificado ubicada al lado derecho de la descripción del certificado de Tasa de Mortalidad Infantil, encontrará los campos que debe diligenciar para obtener la certificación.

● **Tasa de mortalidad infantil**

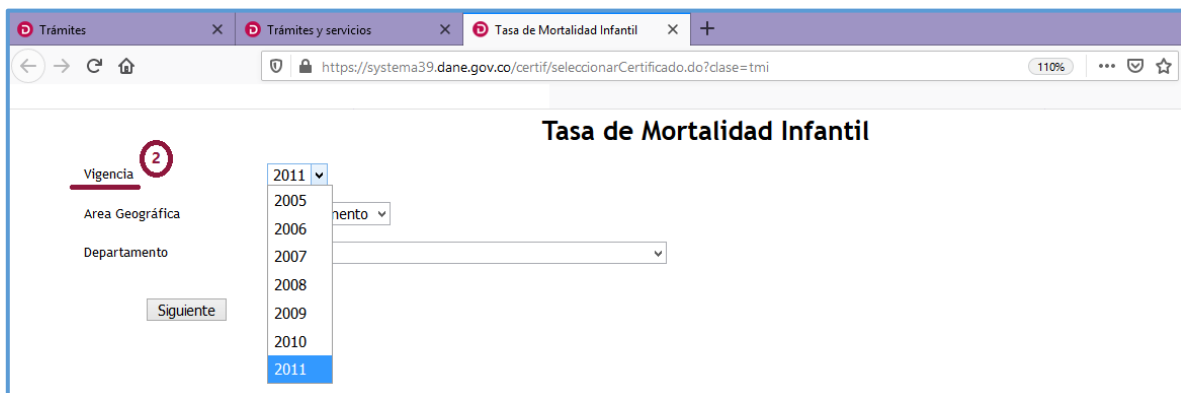
Información de cualquier municipio, departamento o de todo el país y número de defunciones de menores de un año de edad, por cada mil (1000) nacidos vivos en dicho año, por el período que seleccione.

Solicitudo de certificado

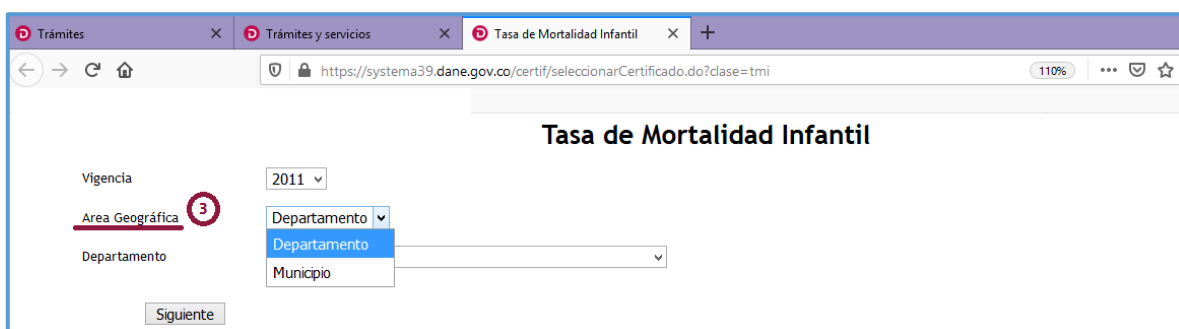
1. Antes de iniciar el proceso, encontrará unas notas aclaratorias respecto a la Tasa de Mortalidad Infantil; para continuar pulse el botón cerrar.



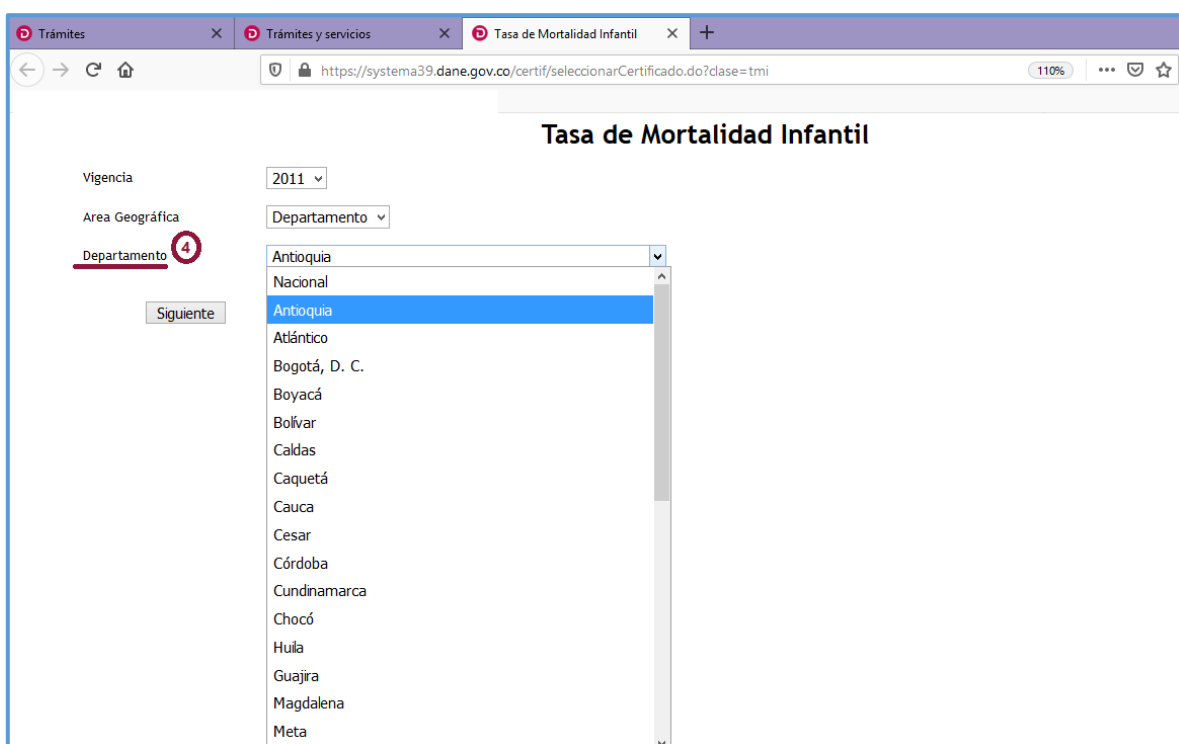
2. Elija la vigencia.



3. Seleccione el área geográfica.



4. Ubique el departamento en la lista desplegable.



5. Para continuar pulse el botón siguiente.

Trámites x Trámites y servicios x Tasa de Mortalidad Infantil x +

← → ↻ 🏠 <https://systema39.dane.gov.co/certif/seleccionarCertificado.do?clase=tmi> 90% ... ☆

Tasa de Mortalidad Infantil

Vigencia: 2011

Area Geográfica: Departamento

Departamento: Antioquia

Siguiete ← Clic para continuar

6. Enseguida encontrará los campos de información del solicitante, los cuales debe diligenciar dependiendo si es persona natural o persona jurídica.

Trámites x Trámites y servicios x Información del Solicitante x +

← → ↻ 🏠 <https://systema39.dane.gov.co/certif/generarTmi.do> 90% ... ☆

Información del Solicitante

Datos de la empresa Solicitante (unicamente para empresas)

Tipo identificación: [dropdown]

NIT: [input]

Nombre/Razón Social: [input]

Datos Solicitantes

Tipo identificación: [dropdown]

Número identificación: [input]

Primer nombre: [input]

Segundo nombre: [input]

Primer apellido: [input]

Segundo apellido: [input]

Cargo: [input]

Razón por la cual pide el certificado: [input]

Generar

[Volver a consultar](#)

← Campos a diligenciar por Personas Jurídicas

← Campos a diligenciar por Personas Naturales

- Una vez diligenciados los campos, presione el botón generar para proceder a la descarga de la certificación.

Información del Solicitante

Datos de la empresa Solicitante (Únicamente para empresas)

Tipo identificación: [dropdown]
 NIT: [input]
 Nombre/Razón Social: [input]

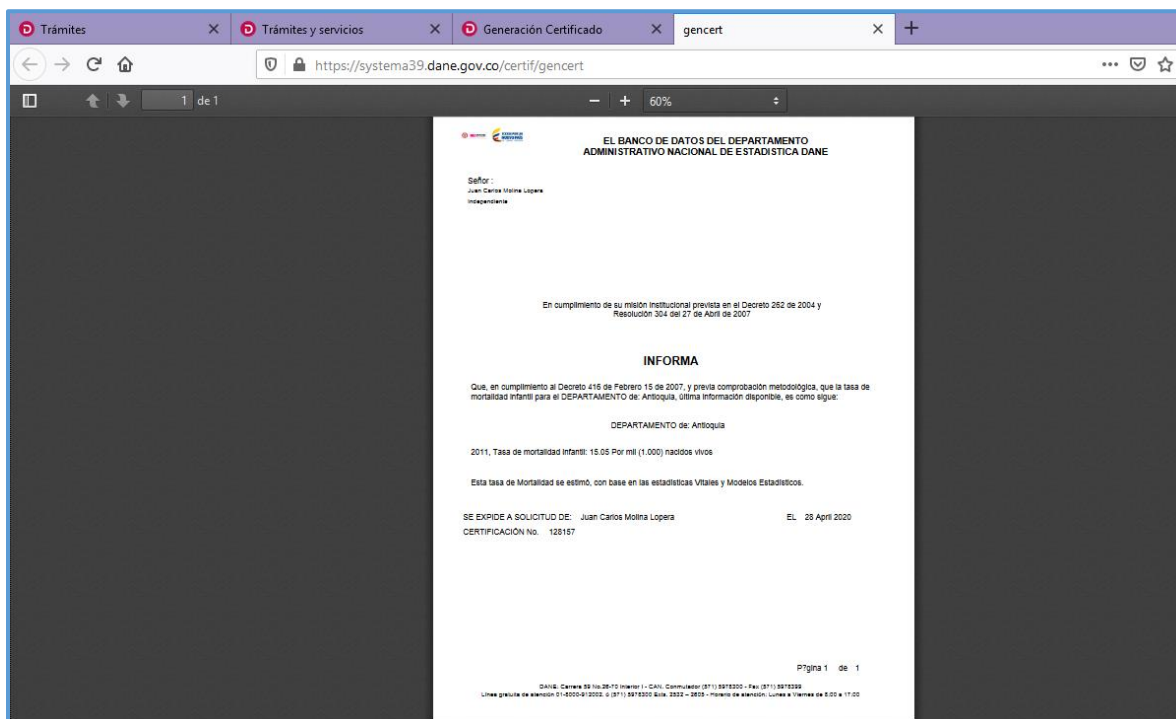
Datos Solicitantes

Tipo identificación: CC [dropdown]
 Número identificación: 12.345.678
 Primer nombre: Juan
 Segundo nombre: Carlos
 Primer apellido: Molina
 Segundo apellido: Lopera
 Cargo: Independiente
 Razón por la cual pide el certificado: Fines academicos

Generar (highlighted in red box) **Volver a consultar** (with arrow pointing to 'Generar')

Clic para continuar

- A continuación podrá visualizar la Certificación Digital de la Tasa de Mortalidad Infantil con la información de su interés.



Nota: Para visualizar las certificaciones que genera la plataforma en formato PDF, deberá tener habilitadas las ventanas emergentes en el explorador de internet de su preferencia.

- Si desea evaluar el servicio, al finalizar el proceso visualizará la encuesta de satisfacción del usuario para su diligenciamiento.

Encuesta de satisfacción del usuario

Gracias por realizar la Encuesta de satisfacción del usuario. No tardará más de cinco minutos en completarla y nos será de gran ayuda para mejorar nuestros servicios.

1. Qué tipo de certificación digital realizó en nuestro sitio web?

Población Proyectada	<input type="radio"/>
Tasa de Desempleo Nacional Promedio 12 meses	<input type="radio"/>
Número de Identificación DANE-NID para Establecimientos Educativos	<input type="radio"/>
Tasa de Mortalidad Infantil	<input type="radio"/>
Certificación de IPC	<input type="radio"/>

2. Con qué frecuencia utiliza usted este servicio online?

Menos de 3 veces en el año	De 3 a 6 veces en el año	De 6 a 9 veces al año	Más de 9 meses al año
<input type="radio"/>	<input type="radio"/>	<input type="radio"/>	<input type="radio"/>

3. Cómo valoraría nuestro servicio web en relación a facilidad de uso?

Malo	Regular	Bueno	Excelente
<input type="radio"/>	<input type="radio"/>	<input type="radio"/>	<input type="radio"/>

4. Cuánto fue el tiempo aproximado que utilizó como usuario para obtener la certificación.?

Unos tres minutos aproximadamente	Entre tres y cinco minutos	Entre cinco y diez minutos	Diez minutos o más
<input type="radio"/>	<input type="radio"/>	<input type="radio"/>	<input type="radio"/>

5. Este Servicio da respuesta rápida a sus necesidades como usuario?

Sí	No
<input type="radio"/>	<input type="radio"/>

Enviar