

SIPSA

 SISTEMA DE INFORMACIÓN
 DE PRECIOS Y ABASTECIMIENTO
 DEL SECTOR AGROPECUARIO


COMPORTAMIENTO DE LOS PRECIOS

Subieron los precios de los tubérculos

El Departamento Administrativo Nacional de Estadística (DANE), por medio del Sistema de Información de Precios y Abastecimiento del Sector Agropecuario (SIPSA) comunicó que durante la semana del 30 de diciembre del 2023 al 5 de enero de 2024 aumentaron las cotizaciones de las verduras, las frutas y los tubérculos.

Se incrementaron los precios mayoristas de las verduras, por el comportamiento del chócolo mazorca, la habichuela, el pepino cohombro, la lechuga Batavia, el apio, la cebolla junca y el repollo blanco. Subieron las cotizaciones del chócolo mazorca ya que se redujo el ingreso desde Valle del Cauca, Antioquia, Quindío, Boyacá y Cundinamarca, sumado al aumento de la demanda. De la misma forma, aumentaron los precios de la habichuela por la disminución de la oferta oriunda de Valle del Cauca, Antioquia, Cundinamarca y Huila, donde se redujo la recolección por las celebraciones de fin de año.

Igualmente, subieron los precios de las frutas, principalmente del mango Tommy, el tomate de árbol, el lulo, el limón Tahití, el banano criollo y las uvas Isabela y red globe nacional. Se presentó un incremento en las cotizaciones del mango Tommy ya que se redujo la recolección en los cultivos establecidos en Tolima y Cundinamarca, donde disminuyó la mano de obra disponible durante el fin de semana.

También, se registró un incremento de las cotizaciones de los tubérculos, raíces y plátanos, especialmente del plátano hartón verde, las papas capira, nevada y criolla limpia y la yuca lca. El alza de los precios del plátano hartón verde se debió a la reducción en el abastecimiento desde Caldas, Quindío, Córdoba y Antioquia.

CONTENIDO

Comportamiento de los precios	01
Informe de contexto	02
Indicador de abastecimiento	04
Lo que más sube y lo que más baja	08
Verduras y hortalizas	09
Frutas frescas	20
Tubérculos, raíces y plátanos	33
Granos, cárnicos y procesados	38
Precios de la panela.....	66
Precios del arroz	68

INFORME DE CONTEXTO

Precios del plátano hartón verde

El plátano es un producto que hace parte de las mesas de todos los colombianos y está presente en los platos típicos de todas las regiones, bien sea verde o maduro: patacones, sancochos, marranitas, cabeza de gato, asados, entre otros.

Este producto es originario del sudeste asiático y su cultivo está extendido a las zonas tropicales y subtropicales del mundo. El color de su cáscara depende del estado de maduración, pues cuando no está maduro es de color verde, mientras que en plena maduración su color es amarilla con toques de negro.

Su cultivo se encuentra en todos los departamentos del país, principalmente en el Eje Cafetero, los Llanos Orientales, la Costa Atlántica, Antioquia y Tolima, y en las regiones cafeteras se cultiva en asocio con el café para darle sombra.

Dado lo anterior, el abastecimiento de plátano no sólo es regional, sino que a los diferentes mercados ingresa de las principales regiones productoras. En general, cada mercado se abastece con la oferta de las zonas de preferencia y la oferta se completa con el producto regional.

La variedad de plátano verde más comercializada en forma mayorista en las centrales de abasto del país es el hartón, por lo que en el presente artículo se analizará el comportamiento de los precios del plátano hartón verde, los cuales cayeron a lo largo del mes de diciembre de 2023 en treinta y seis de los treinta y siete mercados donde se vendió



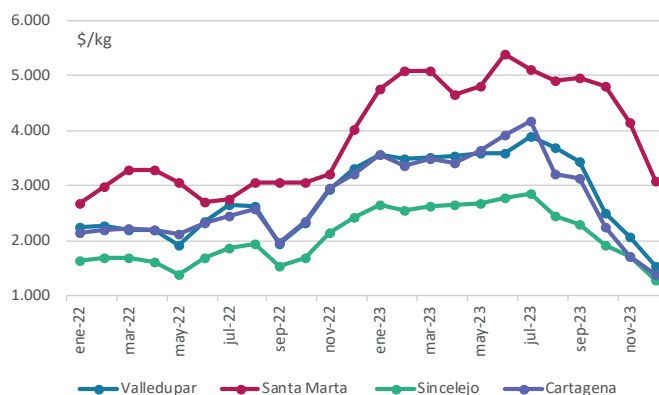
Fuente: <https://bolsadeproductos.com.ec/listing/platano-en-cascara-harton/>

Las caídas más marcadas se registraron en las ciudades de Valledupar, Santa Marta, Sincelejo y Cartagena, destacándose que todas estas están ubicadas en la Costa Caribe colombiana.

En Valledupar, por ejemplo, los comerciantes afirmaron que la reducción del precio del plátano estuvo motivada por la amplia oferta procedente desde San Juan de Urabá (Antioquia), Loricá y Moñitos (Córdoba), sumado a poca afluencia de compradores durante algunos días.

En Santa Marta, por su parte, afirmaron los mayoristas que este comportamiento se debió a que llegó una mayor cantidad del producto desde el municipio de Tierralta (Córdoba), donde se incrementaron los cortes de plátano.

Gráfico 1. Precios mensuales del plátano hartón verde



Fuente: DANE-SIPSA

PRECIOS MAYORISTAS

De la misma forma, en Sincelejo cayeron los precios como consecuencia de la salida de cosechas en los municipios de Turbo (Antioquia) y Moñitos (Córdoba), a lo que se sumó la presencia de plátano remanente en las bodegas.

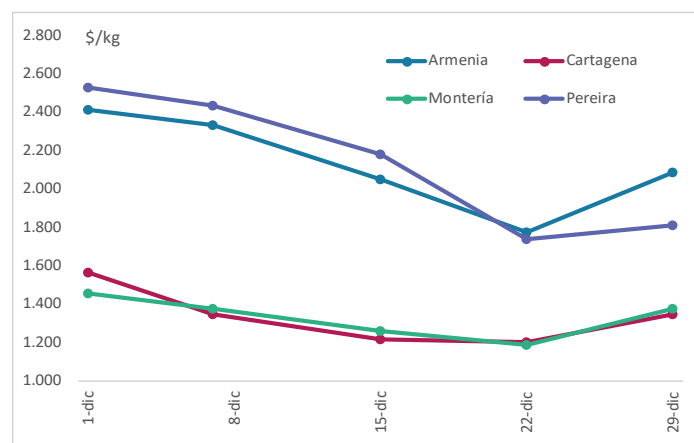
De otro lado, en Cartagena, la reducción de las cotizaciones mayoristas se dio, según los comerciantes, por las mayores recolecciones y a la mayor disponibilidad de transporte en Moñitos y Lorica (Córdoba), donde los cultivos han incrementado la producción.

Cabe destacar que el descenso de los precios no solo se registró en los mercados de la Costa Caribe. En Armenia, por ejemplo, se presentó una mayor oferta de producto de primera calidad a causa de la mayor producción en Armenia, Calarcá, Quimbaya, Circasia, Montenegro (Quindío), Caicedonia, Alcalá y Sevilla (Valle del Cauca), donde el clima a lo largo de diciembre benefició las cosechas del producto.

Igualmente, a la ciudad de Medellín llegó en más cantidad desde Aguadas, Palestina (Caldas) y Quinchía (Risaralda) y a Bucaramanga desde Saravena, Arauca y Granada (Meta), situación que ocasionó el descenso de la cotización mayorista en estas ciudades.

Si se observa el comportamiento de los precios semana a semana, se encuentra que la reducción no fue constante durante todo diciembre. En Armenia y Pereira, por ejemplo, durante las tres primeras semanas del mes la reducción de las cotizaciones fue de 10% y 11%, respectivamente, mientras que en la última semana del mes el precio subió 11%, en promedio, en las dos ciudades.

Gráfico 2. Precios semanales del plátano hartón verde



Fuente: DANE-SIPSA

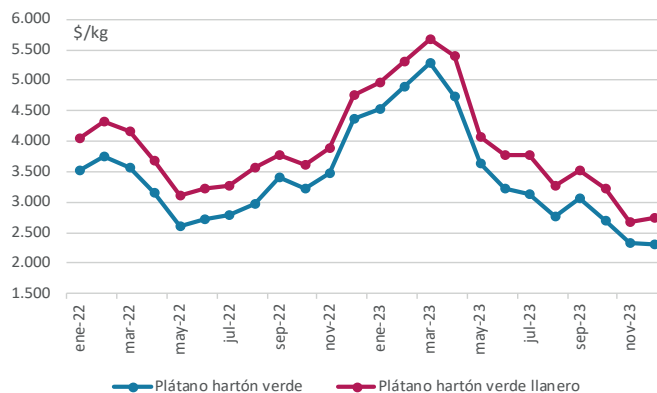


Fuente: <https://morapp.co/producto/platano-1kg-envio-gratis-bogota/>

En cambio, en Sincelejo y Montería la reducción más marcada se presentó en la primera semana del año, seguido de leves alzas en la segunda y la tercera y alzas en la última.

La procedencia del plátano marca un diferencial en su precio, bien sea por los gustos o porque se considera de mejor calidad. En Bogotá, por ejemplo, se vende el plátano que llega desde los Llanos Orientales, de otras regiones del país, como el eje Cafetero, y de Ecuador.

Gráfico 3. Precios mayoristas del plátano hartón verde en Bogotá



Fuente: DANE-SIPSA.

Los comerciantes consideran que el plátano llanero es de mejor calidad por su tamaño, presentación, empaque y vida útil, por lo que su precio es un 15% más alto. Cabe anotar que el precio de las dos procedencias tiene el mismo comportamiento y cuando los de una suben o bajan, los del otro también lo hacen.

En general, se puede afirmar que en diciembre se registró una reducción de los precios del plátano hartón verde en todo el país. Esta situación estuvo motivada por la buena producción en Córdoba, Antioquia y los Llanos Orientales. También se destaca que el descenso no fue constante durante todo el mes y los precios subieron en la última semana del año.

INDICADOR DE ABASTECIMIENTO DE ALIMENTOS



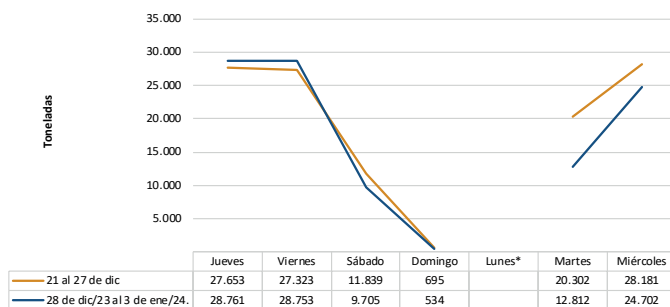
Fuente: DANE

Menor oferta de alimentos

El abastecimiento en los mercados mayoristas donde el SIPSA en el Componente de Abastecimiento tomó información para las semanas del 21 al 27 de diciembre y del 28 de diciembre de 2023 al 3 de enero de 2024 disminuyó en 9,25%.

El comportamiento del acopio diario de alimentos para las últimas dos semanas se observa en la siguiente gráfica, en donde se presenta una mayor disminución para el martes 2 y el miércoles 3 de enero, dado el menor acopio en la mayoría de los mercados; adicionalmente, algunos mercados no abrieron los días posteriores a la celebración de fin de año.

Gráfico 4. Abastecimiento diario de alimentos de las últimas dos semanas
32 mercados mayoristas
21 de diciembre de 2023 al 3 de enero de 2024



Fuente: DANE – SIPSA_A

* El 25 de diciembre y el 1 de enero no operó ningún mercado

Así, la categoría de otros grupos disminuyó su oferta un 16,41%, las frutas bajaron su acopio en 12,16%, las verduras y hortalizas cayeron en 6,62% y el abastecimiento de los tubérculos, raíces y plátanos en 4,87%.

Entre los mercados mayoristas que registraron bajas en la oferta de alimentos se encuentran Coomprorente, en Tibasosa, que disminuyó su abastecimiento en un 64,12% por la categoría de otros grupos que redujo sus inventarios debido a que no ingresó huevo, maíz amarillo y panela y por la menor entrada de carne de pollo. En Florencia, el abastecimiento decreció 35,89%, por las verduras y hortalizas que registraron un menor suministro del orden del 52,72%, ante una disminución en el abastecimiento de cebollas junca y cabezonas blanca y roja, tomate chonto y zanahoria, principalmente.

En el mercado de Tunja, la oferta de alimentos decreció 33,22%, a causa de las frutas que registraron una variación negativa del 46,35% influenciado por alimentos como mangos Yulima y Tommy, piña gold, maracuyá, manzana importada, mandarinas Arrayana y común, banano bocadillo y naranja Valencia y/o Sweet. En el mercado El Potrerillo, en la ciudad de Pasto, el aprovisionamiento bajó 20,65%, debido a los tubérculos, raíces y plátanos que presentaron un menor acopio del orden del 31,29%, debido a la disminución de papas capira y superior, yuca y plátano hartón verde, entre otros.

PRECIOS MAYORISTAS

En cuanto al Mercado del Sur, en Montería, los inventarios de alimentos cayeron 20,11% por la categoría otros grupos, que presentaron una reducción del 46,78%, ante los menores volúmenes de arroz y aceites. En Pereira disminuyó el acopio en 14,12%, igualmente, por la categoría de otros grupos que reportó un decrecimiento del 48,04%, por el menor ingreso de arroz, maíces blanco y amarillo, fríjol, lenteja, aceites, harinas, galletas, garbanzo y azúcar, entre otros.

Respecto a la Central Mayorista de Antioquia y la Plaza Minorista "José María Villa", en Medellín, el aprovisionamiento de alimentos descendió 13,67%, por la categoría de otros grupos que registró una variación negativa del 24,65%, como consecuencia de la poca entrada de arroz, aceites, azúcar, gaseosas, maltas, maíz blanco, leche en polvo, atún en lata, sal yodada y cerveza, entre otros. Finalmente, en Ipiales, en el Centro de acopio, decreció la oferta en 13,01%, por las verduras y hortalizas que registraron una baja del 46,63%, como resultado del menor ingreso de arveja verde en vaina.

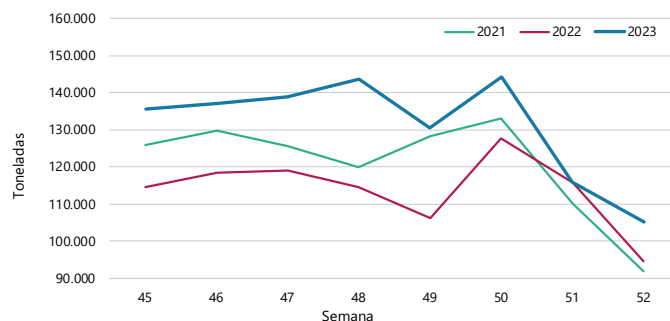
La participación de los diferentes grupos en el total del abastecimiento para la semana comprendida del 28 de diciembre de 2023 al 3 de enero de 2024 fue la siguiente: los tubérculos, raíces y plátanos participaron con el 31,26%, las verduras y hortalizas concentraron el 29,63%, las frutas representaron el 20,47% y los otros grupos el 18,64%.



Fuente: DANE

Revisando el acopio de los años anteriores para la semana 52, a pesar de la disminución en el abastecimiento que se presentó por el día festivo, el acopio de este año se sigue situando por encima de los años anteriores, con un aumento de 11,20% con respecto al 2022 y de 14,58% frente al 2021.

Gráfico 5. Abastecimiento semanal de alimentos de los últimos tres años
29 mercados mayoristas (2021 y 2022) y 32 mercados mayoristas (2023)
2021 - 2023



Fuente: DANE – SIPSA_A

Cuadro 1. Evolución del abastecimiento por ciudad
21 de diciembre de 2023 al 3 de enero de 2024

Total mercados			
Grupo	21 al 27 de diciembre	28 de diciembre al 3 de enero	Variación (%)
Frutas	24.532	21.549	-12,16%
Tubérculos, raíces y plátanos	34.589	32.907	-4,87%
Verduras y hortalizas	33.399	31.188	-6,62%
Otros grupos*	23.474	19.623	-16,41%
Total general	115.994	105.267	-9,25%

Armenia, Mercar			
Grupo	21 al 27 de diciembre	28 de diciembre al 3 de enero	Variación (%)
Frutas	434	428	-1,35%
Tubérculos, raíces y plátanos	560	533	-4,89%
Verduras y hortalizas	604	682	12,90%
Otros grupos*	295	256	-13,12%
Total	1.893	1.899	0,32%

Barranquilla, Barranquillita y Granabastos			
Grupo	21 al 27 de diciembre	28 de diciembre al 3 de enero	Variación (%)
Frutas	1.456	1.204	-17,27%
Tubérculos, raíces y plátanos	1.953	1.788	-8,45%
Verduras y hortalizas	1.483	1.402	-5,43%
Otros grupos*	3.477	3.043	-12,48%
Total	8.369	7.438	-11,13%

Bogotá, D.C., Corabastos, Paloquemao, Plaza Las Flores y Plaza Samper Mendoza			
Grupo	21 al 27 de diciembre	28 de diciembre al 3 de enero	Variación (%)
Frutas	8.922	7.842	-12,10%
Tubérculos, raíces y plátanos	12.047	11.944	-0,86%
Verduras y hortalizas	14.384	13.902	-3,35%
Otros grupos*	4.173	3.973	-4,78%
Total	39.526	37.661	-4,72%

Bucaramanga, Centroabastos			
Grupo	21 al 27 de diciembre	28 de diciembre al 3 de enero	Variación (%)
Frutas	2.404	2.275	-5,38%
Tubérculos, raíces y plátanos	2.529	2.590	2,45%
Verduras y hortalizas	3.155	3.080	-2,36%
Otros grupos*	768	489	-36,41%
Total	8.856	8.434	-4,76%

Cali, Cavasa y Santa Helena			
Grupo	21 al 27 de diciembre	28 de diciembre al 3 de enero	Variación (%)
Frutas	1.342	1.260	-6,11%
Tubérculos, raíces y plátanos	2.071	1.751	-15,42%
Verduras y hortalizas	2.070	1.855	-10,39%
Otros grupos*	2.456	2.080	-15,34%
Total	7.938	6.946	-12,51%

Cartagena, Bazarito			
Grupo	21 al 27 de diciembre	28 de diciembre al 3 de enero	Variación (%)
Frutas	751	587	-21,77%
Tubérculos, raíces y plátanos	1.557	1.680	7,86%
Verduras y hortalizas	652	689	5,71%
Otros grupos*	1.576	1.353	-14,16%
Total	4.536	4.309	-5,00%

Cúcuta, Cenabastos y La Nueva Sexta			
Grupo	21 al 27 de diciembre	28 de diciembre al 3 de enero	Variación (%)
Frutas	580	469	-19,13%
Tubérculos, raíces y plátanos	1.172	1.255	7,06%
Verduras y hortalizas	1.210	1.108	-8,40%
Otros grupos*	1.778	1.495	-15,90%
Total	4.741	4.328	-8,70%

Florencia (Caquetá)			
Grupo	21 al 27 de diciembre	28 de diciembre al 3 de enero	Variación (%)
Frutas	68	40	-42,07%
Tubérculos, raíces y plátanos	57	54	-5,05%
Verduras y hortalizas	80	38	-52,72%
Otros grupos*	0	0	-
Total	205	132	-35,89%

Ibagué, Plaza La 21			
Grupo	21 al 27 de diciembre	28 de diciembre al 3 de enero	Variación (%)
Frutas	101	94	-7,21%
Tubérculos, raíces y plátanos	311	245	-21,04%
Verduras y hortalizas	124	124	-0,22%
Otros grupos*	23	72	221,11%
Total	559	536	-4,13%

Ipiales, Centro de Acopio**			
Grupo	21 al 27 de diciembre	28 de diciembre al 3 de enero	Variación (%)
Frutas	62	174	181,10%
Tubérculos, raíces y plátanos	327	340	3,81%
Verduras y hortalizas	521	278	-46,63%
Total	910	792	-13,01%

Manizales, Centro Galerías			
Grupo	21 al 27 de diciembre	28 de diciembre al 3 de enero	Variación (%)
Frutas	307	312	1,71%
Tubérculos, raíces y plátanos	545	470	-13,70%
Verduras y hortalizas	382	455	19,06%
Otros grupos*	348	460	32,00%
Total	1.582	1.697	7,26%

Cuadro 1. Evolución del abastecimiento por ciudad
21 de diciembre de 2023 al 3 de enero de 2024

Medellín, Central Mayorista de Antioquia y Plaza Minorista José María Villa			
Grupo	21 al 27 de diciembre	28 de diciembre al 3 de enero	Variación (%)
Frutas	5.055	4.428	-12,41%
Tubérculos, raíces y plátanos	4.806	4.669	-2,86%
Verduras y hortalizas	4.595	3.983	-13,32%
Otros grupos*	5.469	4.121	-24,65%
Total	19.925	17.200	-13,67%

Montería, Mercado del Sur			
Grupo	21 al 27 de diciembre	28 de diciembre al 3 de enero	Variación (%)
Frutas	96	73	-24,83%
Tubérculos, raíces y plátanos	401	331	-17,56%
Verduras y hortalizas	229	201	-11,96%
Otros grupos*	91	49	-46,78%
Total	818	653	-20,11%

Neiva, Surabastos			
Grupo	21 al 27 de diciembre	28 de diciembre al 3 de enero	Variación (%)
Frutas	227	210	-7,57%
Tubérculos, raíces y plátanos	503	402	-20,11%
Verduras y hortalizas	456	435	-4,45%
Otros grupos*	191	182	-4,90%
Total	1.377	1.229	-10,75%

Pasto, El Potrerillo			
Grupo	21 al 27 de diciembre	28 de diciembre al 3 de enero	Variación (%)
Frutas	164	147	-10,70%
Tubérculos, raíces y plátanos	686	471	-31,29%
Verduras y hortalizas	446	407	-8,72%
Otros grupos*	1	4	341,31%
Total	1.297	1.030	-20,65%

Pereira, La 41 y Mercasa			
Grupo	21 al 27 de diciembre	28 de diciembre al 3 de enero	Variación (%)
Frutas	607	531	-12,67%
Tubérculos, raíces y plátanos	563	639	13,37%
Verduras y hortalizas	457	528	15,49%
Otros grupos*	882	458	-48,04%
Total	2.510	2.155	-14,12%

Popayán, Plaza de Mercado del Barrio Bolívar			
Grupo	21 al 27 de diciembre	28 de diciembre al 3 de enero	Variación (%)
Frutas	84	68	-18,90%
Tubérculos, raíces y plátanos	929	881	-5,11%
Verduras y hortalizas	114	91	-20,35%
Otros grupos*	182	175	-3,79%
Total	1.308	1.215	-7,14%

Santa Marta (Magdalena)			
Grupo	21 al 27 de diciembre	28 de diciembre al 3 de enero	Variación (%)
Frutas	148	195	31,95%
Tubérculos, raíces y plátanos	288	248	-13,92%
Verduras y hortalizas	170	183	7,60%
Otros grupos*	223	118	-46,88%
Total	829	745	-10,17%

Sincelejo, Nuevo Mercado			
Grupo	21 al 27 de diciembre	28 de diciembre al 3 de enero	Variación (%)
Frutas	244	283	16,32%
Tubérculos, raíces y plátanos	771	709	-7,96%
Verduras y hortalizas	343	251	-27,05%
Otros grupos*	845	767	-9,18%
Total	2.203	2.011	-8,72%

Tibasosa, Coomproriente			
Grupo	21 al 27 de diciembre	28 de diciembre al 3 de enero	Variación (%)
Frutas	407	107	-73,68%
Tubérculos, raíces y plátanos	296	141	-52,24%
Verduras y hortalizas	540	206	-61,79%
Otros grupos*	26	1	-97,72%
Total	1.270	456	-64,12%

Tunja, Complejo de Servicios del Sur			
Grupo	21 al 27 de diciembre	28 de diciembre al 3 de enero	Variación (%)
Frutas	400	214	-46,35%
Tubérculos, raíces y plátanos	1.316	784	-40,42%
Verduras y hortalizas	761	625	-17,79%
Otros grupos*	104	100	-4,54%
Total	2.581	1.723	-33,22%

Valledupar, Mercabastos y Mercado Nuevo			
Grupo	21 al 27 de diciembre	28 de diciembre al 3 de enero	Variación (%)
Frutas	316	271	-14,14%
Tubérculos, raíces y plátanos	253	315	24,23%
Verduras y hortalizas	148	153	3,45%
Otros grupos*	368	262	-28,74%
Total	1.085	1.001	-7,73%

Villavicencio, Central de Abastos de Villavicencio			
Grupo	21 al 27 de diciembre	28 de diciembre al 3 de enero	Variación (%)
Frutas	356	337	-5,40%
Tubérculos, raíces y plátanos	649	666	2,73%
Verduras y hortalizas	474	510	7,55%
Otros grupos*	197	164	-16,61%
Total	1.676	1.677	0,09%

Fuente: DANE-SIPSA

*Otros grupos comprende: Carnes, granos y cereales, lácteos y huevos, pescados y procesados.

** En la Central de Acopio de Ipiales no se recoge información de alimentos clasificados en otros grupos.

CIUDADES	LO QUE MÁS SUBE	LO QUE MÁS BAJA
Bogotá D. C.	Guayaba pera, cebolla junca Aquitania, tomate de árbol, mandarina arrayana, brócoli, habichuela, lulo, calabaza, limones común y Tahití, uva red globe nacional, Tangelo, arra-cacha amarilla, arveja verde en vaina, muslos de pollo sin rabadilla, mango Tommy	Coliflor, tomates chonto y larga vida, pepino de rellenar, remolacha, espinaca, acelga, rábano rojo, apio, lechuga Batavia, cebolla cabezona blanca, harinas precocida de maíz y de trigo, mora de Castilla
Medellín	Brócoli, espinaca, plátano guineo, limón Tahití, cebolla junca, aguacate hass, uva red globe nacional, repollo blanco, mango Tommy, rábano rojo, apio, papa nevada, lechuga Batavia, yuca chirosa, fríjol cargamanto rojo, aceite vegetal mezcla, maíz amarillo trillado, huevo rojo B, calabaza	Tomate chonto, mora de Castilla, fríjol verde cargamanto, cebolla cabezona blanca, du-razno nacional, arveja verde en vaina, pera y manzana roja importadas, bagre rayado entero congelado, guayaba pera, langostino U12, papa criolla limpia, basa, entero congelado importado
Bucaramanga	Naranja Valencia, arveja verde en vaina, lechuga Batavia, mandarina común, tomate de árbol, Tangelo, uvas red globe nacional e Isabela, remolacha, limón común, habichuela	Tomates Riogrande y riñón, brócoli, coliflor, ciruela roja, pepino cohombro, fresa, fríjol verde en vaina, mora de Castilla, calabacín, durazno nacional
Cúcuta	Pepino cohombro, apio, pimentón, papa criolla limpia, limón Tahití, arracacha amarilla, lechuga Batavia, yuca criolla, espinaca, naranja común, chó-colo mazorca	Tomates Riogrande y chonto, maracuyá, cebolla puerro, papas superior y única, melón Cantalup, zanahoria bogotana
Cali	Cebolla junca, repollo blanco, lechuga Batavia, limones Tahití y común, mandarina oneco, mango Tommy, aguacate papelillo, papa criolla limpia, granadilla, zanahoria, mandarina arrayana, maracuyá, uva isabela, habichuela, uva red globe nacional, pera importada, apio	Tomates chonto y largavida, pimentón, pepino cohombro, remolacha bogotana, arveja verde en vaina pastusa, cebolla cabezona blanca bogotana, guayaba pera, fresa,
Barranquilla	Mora de Castilla, coles, habichuela larga, repollo blanco, chocolate dulce	Tomates chonto y Riogrande bumangués, pimentón, ahuya-ma, cebolla junca Berlín, pimentón
Pereira	Mangos manzano, Tommy y Yulima, arracacha blanca, habichuela, pepino cohombro, papas nevada y criolla limpia, limones mandarina y Tahití, guanábana, guayaba pera	Tomate chonto, berenjena, zanahoria bogotana, mora de Castilla, remolacha, cebolla cabezona blanca, zanahoria bogotana, tomate de árbol, repollo blanco bogotano, pimentón, limón común, lulo, ajo, sal yodada
Cartagena	Limón común, ñame espinoso, apio, papaya Tainung, chó-colo mazorca, cebolla junca Berlín, lechuga Batavia, mandarina común	Tomate chonto, zanahoria bogotana, remolacha, sierra entera congelada

VERDURAS Y HORTALIZAS

Aumentaron las cotizaciones del chόcolo mazorca

En esta semana se registraron alzas en los precios del chόcolo mazorca en veintiun de los treinta y dos mercados en los que se vendiό. Esta tendencia se dio a causa de la baja producci3n en El Peñol, Carmen de Viboral, Santuario, San Vicente Ferrer, Marinilla (Antioquia), La Tebaida, Armenia (Quindío), Palmira (Valle del Cauca), Siachoque, Soracá, Samacá (Boyacá), Villamaría (Caldas), San Marcos (Sucre), Silvania (Cundinamarca) y Pamplonita (Norte de Santander). En Armenia y Cartagena, por ejemplo, el kilo se transó a \$1.071 y a \$1.583, respectivamente, lo que representó un ascenso en promedio de 12,27%.

Tambi3n subieron las cotizaciones de la habichuela, el pepino cohombro, la lechuga Batavia y el apio. En el caso de la habichuela, por ejemplo, se presentó una tendencia al alza en veinticuatro de los cuarentaiun mercados en los que se vendi3. Esto obedeci3 a una menor disponibilidad de esta leguminosa desde El Dovio, Calima (Valle del Cauca), San Vicente Ferrer, Carmen de Viboral, Santuario, Marinilla (Antioquia), Neira, Chinchiná, Belalcázar (Caldas), La Capilla, Garagoa, Tibaná, Tunja, Sogamoso (Boyacá), Gir3n, Charalá, Socorro, Lebrija, San Gil (Santander), El Peñol (Nariño), Algeciras, Rivera (Huila), Ábrego y Pamplonita (Norte de Santander).

Igualmente, aumentó el precio del pepino cohombro en veinticuatro de los treinta y ocho mercados en los que se transó. Esto se dio como resultado de la reducci3n en el acopio desde Fusagasugá, Quetame, Cáqueza,

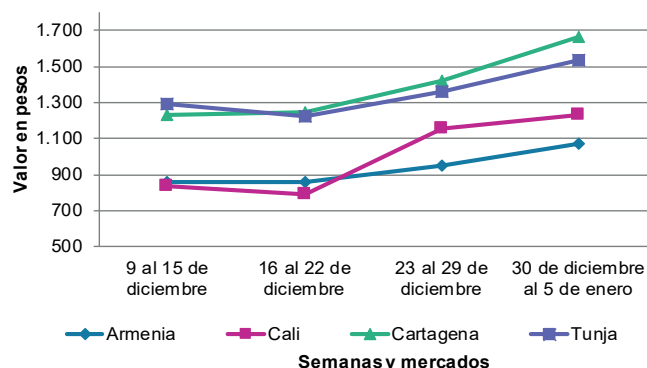
Ubaque, Guayabetal (Cundinamarca), Ocaña, Ábrego (Norte de Santander), Chinchiná (Caldas), Pradera, El Dovio, Cartago (Valle del Cauca), Montenegro (Quindío), Campoalegre y Pitalito (Huila).

Asimismo, subi3 la cotizaci3n de la lechuga Batavia como consecuencia de la disminuci3n en la recolecci3n en El Peñol, Guarne, Sons3n, Marinilla, La Uni3n, El Santuario (Antioquia), Túquerres, Ipiales, Potosí, Pasto (Nariño), Fusagasugá, Cota, Facatativá, Mosquera, Madrid (Cundinamarca) y Mutiscua (Norte de Santander).

En contraste, cayeron los precios del tomate chonto, la cebolla cabezona y el frij3l verde cargamanto. En el caso del tomate chonto, por ejemplo, la cotizaci3n bajó en veintisiete de los veintiocho mercados donde se ofreció. La mayor producci3n en Algeciras (Huila), Sons3n, Jardín, Guarne, Urao, Marinilla (Antioquia), Aguadas, Neira, Chinchiná (Caldas), Ocaña, Pamplonita, Toledo Ábrego, Los Patios, Chinácota (Norte de Santander), Gir3n, Málaga (Santander), Santa Sofía, Villa de Leyva (Boyacá), Pradera, Restrepo, Florida, Calima, Palmira (Valle del Cauca), Armenia, Montenegro, Quimbaya y Circasia (Quindío) ocasionó este comportamiento.

Así mismo, bajó el precio de la cebolla cabezona blanca a causa de la salida de las cosechas en Tunja, Duitama, Cucaita, Paipa, Villa de Leyva, Sáchica, Sogamoso, Samacá (Boyacá), Quetame, Une, Chipaque, Fosca, Cáqueza, Cota, Fusagasugá y Pasca (Cundinamarca). El descenso se registró en veintisiete de los treinta mercados donde se negoció.

Gráfico 6. Comportamiento de los precios del chόcolo mazorca 2023 (9 de diciembre) - 2024 (5 de enero)



Fuente: DANE, SIPSA.

Cuadro 2. Mercados mayoristas. Precios de venta de verduras y hortalizas 2023 (30 de diciembre) - 2024 (5 de enero)

Productos y mercados	Pesos por kilogramo				Tendencia	Productos y mercados	Pesos por kilogramo				Tendencia
	Mínimo	Máximo	Medio				Mínimo	Máximo	Medio		
Acelga						Ahuyamín (Sakata) (continuación)					
Armenia, Mercar	1.600	1.667	1.644	=		Florencia (Caquetá)	3.200	3.200	3.200	+++	
Bogotá, D.C., Corabastos	400	1.000	751	-		Pamplona (Norte de Santander)	1.500	2.000	1.667	++	
Bucaramanga, Centroabastos	2.000	2.000	2.000	n.d.		San Gil (Santander)	1.400	1.400	1.400	=	
Chiquinquirá (Boyacá)	1.600	1.800	1.733	-		Tunja, Complejo de Servicios del Sur	1.680	1.800	1.750	+	
Duitama (Boyacá), Mercaplaza	2.000	2.000	2.000	=		Villavicencio, CAV	2.000	2.600	2.325	-	
Florencia (Caquetá)	3.000	3.000	3.000	=		Yopal (Casanare)	2.000	2.000	2.000	-	
Ibagué, Plaza La 21	1.440	1.600	1.467	-							
Medellín, Central Mayorista de Antioquia	2.000	2.300	2.065	-		Aji topito dulce					
Neiva, Surabastos	2.500	2.750	2.569	-		Cartagena, Bazurto	8.750	9.500	9.000	+++	
Pamplona (Norte de Santander)	3.000	3.000	3.000	=		Medellín, Central Mayorista de Antioquia	5.000	6.300	5.380	-	
Pasto, El Potrerillo	2.500	4.000	3.000	+		Montería, Mercado del Sur	6.250	11.250	8.750	+	
Pereira, Mercasa	2.000	3.000	2.333	=		Sincelejo, Nuevo Mercado	7.500	8.750	8.125	+++	
Tunja, Complejo de Servicios del Sur	2.000	2.000	2.000	=							
Villavicencio, CAV	2.000	2.400	2.200	+		Ajo					
Yopal (Casanare)	2.500	2.500	2.500	=		Bogotá, D.C., Corabastos	15.000	17.000	15.823	-	
Ahuyama						Chiquinquirá (Boyacá)	4.500	5.000	4.667	+	
Armenia, Mercar	1.000	1.100	1.033	-		Cúcuta, Cenabastos	3.000	3.800	3.444	+	
Barranquilla, Granabastos	1.143	1.171	1.152	-		Duitama (Boyacá), Mercaplaza	4.500	5.000	4.833	+	
Bogotá, D.C., Corabastos	2.000	2.200	2.018	-		Manizales, Centro Galerías	8.750	8.750	8.750	-	
Bucaramanga, Centroabastos	1.300	1.500	1.450	=		Medellín, Central Mayorista de Antioquia	9.000	10.000	9.800	+	
Buenaventura (Valle del Cauca)	1.900	2.100	2.000	-		Pamplona (Norte de Santander)	4.000	4.200	4.133	-	
Cali, Cavasa	1.500	1.500	1.500	=		Pasto, El Potrerillo	9.500	10.000	9.750	+++	
Cali, Santa Elena	1.400	1.500	1.475	-		Pereira, La 41	8.889	10.556	9.722	+	
Cartago (Valle del Cauca)	1.600	1.800	1.700	-		Pereira, Mercasa	8.889	11.556	10.198	-	
Cúcuta, Cenabastos	1.600	1.700	1.642	-		San Gil (Santander)	10.000	10.000	10.000	=	
Ibagué, Plaza La 21	1.500	1.500	1.500	=		Tunja, Complejo de Servicios del Sur	4.500	4.800	4.550	+	
Manizales, Centro Galerías	2.000	2.000	2.000	=		Villavicencio, CAV	7.500	9.500	8.375	++	
Medellín, Central Mayorista de Antioquia	1.000	1.300	1.110	-		Yopal (Casanare)	6.500	7.000	6.750	-	
Medellín, Plaza Minorista "José María Villa"	1.100	1.200	1.140	-		Ajo importado					
Montería, Mercado del Sur	900	1.100	975	=		Arauca (Arauca)	9.000	10.500	9.750	=	
Palmira (Valle del Cauca)	1.400	1.500	1.450	-		Armenia, Mercar	9.000	10.000	9.450	-	
Pamplona (Norte de Santander)	1.500	2.000	1.667	++		Barranquilla, Barranquillita	8.400	8.500	8.467	-	
Pereira, La 41	1.700	2.000	1.800	+		Barranquilla, Granabastos	8.400	8.500	8.467	=	
Pereira, Mercasa	1.300	1.700	1.489	+		Bogotá, D.C., Corabastos	8.000	9.000	8.630	-	
Popayán, Plaza de mercado del barrio Bolívar	1.900	2.000	1.953	-		Bucaramanga, Centroabastos	8.500	8.800	8.592	+	
San Gil (Santander)	1.800	1.800	1.800	=		Buenaventura (Valle del Cauca)	9.500	9.800	9.617	=	
Sincelejo, Nuevo Mercado	1.000	1.100	1.013	-		Cali, Cavasa	8.500	8.600	8.542	-	
Socorro (Santander)	1.800	1.800	1.800	+++		Cali, Santa Elena	8.000	8.500	8.250	=	
Tibasosa (Boyacá), Coomproriente	2.000	2.000	2.000	+		Cartagena, Bazurto	8.500	9.000	8.563	-	
Tuluá (Valle del Cauca)	1.200	1.800	1.550	-		Cartago (Valle del Cauca)	10.000	10.500	10.150	+	
Tunja, Complejo de Servicios del Sur	1.000	1.094	1.078	++		Cúcuta, Cenabastos	9.000	9.000	9.000	=	
Valledupar, Mercabastos	1.200	1.200	1.200	=		Ibagué, Plaza La 21	9.000	9.500	9.083	-	
						Manizales, Centro Galerías	9.500	10.000	9.667	=	
Ahuyamín (Sakata)						Medellín, Central Mayorista de Antioquia	8.000	8.500	8.270	-	
Arauca (Arauca)	2.200	2.240	2.220	+		Medellín, Plaza Minorista "José María Villa"	8.000	8.500	8.300	-	
Bogotá, D.C., Corabastos	1.800	2.400	2.232	+		Montería, Mercado del Sur	8.500	9.000	8.625	=	
Bucaramanga, Centroabastos	920	1.000	967	-		Neiva, Surabastos	8.500	9.000	8.767	+	
Chiquinquirá (Boyacá)	1.800	1.900	1.833	=		Palmira (Valle del Cauca)	8.800	8.900	8.867	+	
Duitama (Boyacá), Mercaplaza	1.600	1.800	1.667	=		Pasto, El Potrerillo	8.500	9.500	8.875	+	
						Pereira, La 41	9.000	9.800	9.492	+	

Cuadro 2. Mercados mayoristas. Precios de venta de verduras y hortalizas (continuación)
2023 (30 de diciembre) - 2024 (5 de enero)

Productos y mercados	Pesos por kilogramo				Tendencia	Productos y mercados	Pesos por kilogramo				Tendencia
	Mínimo	Máximo	Medio				Mínimo	Máximo	Medio		
Ajo importado (continuación)						Arveja verde en vaina (continuación)					
Pereira, Mercasa	8.600	9.000	8.850		+	El Santuario (Antioquia)	2.800	3.300	3.100		-
Popayán, Plaza de mercado del barrio Bolívar	9.800	10.000	9.900		=	Ibagué, Plaza La 21	3.600	4.400	4.017		-
Sincelejo, Nuevo Mercado	8.300	8.800	8.513		+	La Ceja (Antioquia)	2.500	3.700	3.033		-
Tuluá (Valle del Cauca)	9.000	10.000	9.667		-	Manizales, Centro Galerías	5.000	6.000	5.667		-
Valledupar, Mercabastos	8.500	8.500	8.500		=	Marinilla (Antioquia)	3.000	3.500	3.250		-
						Medellín, Central Mayorista de Antioquia	2.000	3.500	2.655		-
						Medellín, Plaza Minorista "José María Villa"	3.000	3.900	3.443		-
						Neiva, Surabastos	4.800	6.400	5.731		+
Apio						Palmira (Valle del Cauca)	4.400	4.400	4.400		-
Arauca (Arauca)	2.500	2.667	2.583		=	Pamplona (Norte de Santander)	5.800	7.500	6.663		+
Armenia, Mercar	1.250	1.250	1.250		=	Pereira, La 41	5.600	6.800	6.200		+
Barranquilla, Barranquillita	1.700	1.800	1.767		+	Pereira, Mercasa	5.600	6.800	6.200		+
Barranquilla, Granabastos	1.600	1.700	1.625		=	Rionegro (Antioquia)	2.700	3.000	2.900		-
Bogotá, D.C., Corabastos	600	1.000	867		-	San Gil (Santander)	5.600	5.600	5.600		-
Bucaramanga, Centroabastos	1.500	1.500	1.500		+	San Vicente Ferrer (Antioquia)	2.400	3.000	2.700		-
Cali, Cavasa	1.294	1.294	1.294		++	Socorro (Santander)	4.800	5.200	5.000		=
Cali, Santa Elena	1.176	1.176	1.176		+	Sonsón (Antioquia)	2.000	2.500	2.250		++
Cartagena, Bazurto	1.700	2.000	1.913		++	Tibasosa (Boyacá), Coomprorente	4.000	4.400	4.200		-
Cartago (Valle del Cauca)	1.600	1.920	1.720		+	Tuluá (Valle del Cauca)	5.600	6.400	6.000		+
Chiquinquirá (Boyacá)	900	1.000	967		+	Tunja, Complejo de Servicios del Sur	3.600	4.800	4.225		+
Cúcuta, Cenabastos	1.667	2.533	2.050		+++	Villavicencio, CAV	5.600	7.400	6.425		++
Duitama (Boyacá), Mercaplaza	1.000	1.250	1.083		+						
Ibagué, Plaza La 21	1.200	1.600	1.427		-	Arveja verde en vaina pastusa					
Manizales, Centro Galerías	1.600	1.600	1.600		-	Cali, Cavasa	5.000	5.200	5.158		-
Marinilla (Antioquia)	800	1.000	875		++	Cali, Santa Elena	5.200	5.400	5.333		-
Medellín, Central Mayorista de Antioquia	1.000	1.400	1.158		++	La Unión (Nariño)	4.000	5.000	4.467		+
Medellín, Plaza Minorista "José María Villa"	900	1.000	955		+	Pasto, El Potrerillo	4.000	4.400	4.225		+
Montería, Mercado del Sur	1.800	2.000	1.975		+++	Popayán, Plaza de mercado del barrio Bolívar	4.600	4.800	4.650		+
Neiva, Surabastos	1.800	2.200	1.989		=						
Palmira (Valle del Cauca)	2.000	2.000	2.000		=	Berenjena					
Pamplona (Norte de Santander)	1.667	1.667	1.667		=	Barranquilla, Barranquillita	2.900	3.100	3.000		+
Pereira, La 41	1.667	2.083	1.847		-	Bogotá, D.C., Corabastos	2.200	3.000	2.568		+
Pereira, Mercasa	2.000	2.333	2.074		-	Manizales, Centro Galerías	2.500	2.500	2.500		-
Rionegro (Antioquia)	1.300	2.000	1.617		+++	Medellín, Central Mayorista de Antioquia	2.000	2.700	2.385		+
Santa Marta (Magdalena)	2.000	3.333	2.717		++	Montería, Mercado del Sur	1.846	2.000	1.865		+
Sincelejo, Nuevo Mercado	1.800	2.000	1.975		+	Pereira, Mercasa	2.000	2.800	2.322		-
Tuluá (Valle del Cauca)	1.833	2.083	1.972		+++						
Tunja, Complejo de Servicios del Sur	900	1.100	988		-	Brócoli					
Valledupar, Mercabastos	2.000	2.667	2.278		+	Armenia, Mercar	1.600	2.000	1.733		=
Villavicencio, CAV	2.400	2.400	2.400		++	Barranquilla, Barranquillita	8.800	9.000	8.933		++
						Barranquilla, Granabastos	8.100	8.200	8.167		+
Arveja verde en vaina						Bogotá, D.C., Corabastos	4.000	6.000	5.021		+++
Arauca (Arauca)	5.652	6.087	5.870		+	Bucaramanga, Centroabastos	4.000	5.000	4.650		-
Armenia, Mercar	4.800	5.200	4.933		-	Cali, Santa Elena	5.000	5.000	5.000		+
Barranquilla, Barranquillita	9.900	10.000	9.967		+	Cartagena, Bazurto	7.000	7.000	7.000		+
Barranquilla, Granabastos	9.700	9.800	9.767		-	Chiquinquirá (Boyacá)	2.000	2.200	2.067		+
Bogotá, D.C., Corabastos	4.800	6.800	5.672		++	Cúcuta, Cenabastos	6.000	7.000	6.444		-
Bucaramanga, Centroabastos	6.000	8.000	7.300		+++	Duitama (Boyacá), Mercaplaza	2.400	2.500	2.467		=
Cartago (Valle del Cauca)	5.600	6.000	5.867		-	Ibagué, Plaza La 21	2.000	2.500	2.250		+++
Chiquinquirá (Boyacá)	3.900	4.000	3.975		-	Manizales, Centro Galerías	2.667	4.000	3.444		-
Cúcuta, Cenabastos	7.500	9.000	8.458		+	Marinilla (Antioquia)	1.000	1.400	1.200		-
Duitama (Boyacá), Mercaplaza	4.000	4.400	4.100		++						
El Carmen de Viboral (Antioquia)	3.000	3.000	3.000		-						

Cuadro 2. Mercados mayoristas. Precios de venta de verduras y hortalizas (continuación)
2023 (30 de diciembre) - 2024 (5 de enero)

Productos y mercados	Pesos por kilogramo				Tendencia	Productos y mercados	Pesos por kilogramo				Tendencia
	Mínimo	Máximo	Medio				Mínimo	Máximo	Medio		
Brócoli (continuación)						Cebolla cabezona blanca (continuación)					
Medellín, Central Mayorista de Antioquia	2.500	4.000	3.388	+++		Tunja, Complejo de Servicios del Sur	1.100	1.300	1.217	-	
Medellín, Plaza Minorista "José María Villa"	2.500	3.500	3.095	+		Valledupar, Mercabastos	2.400	2.400	2.400	+	
Neiva, Surabastos	6.500	7.200	6.825	+++		Villavicencio, CAV	1.400	1.800	1.588	-	
Palmira (Valle del Cauca)	2.000	2.083	2.063	++		Yopal (Casanare)	2.292	2.292	2.292	-	
Pamplona (Norte de Santander)	6.000	6.000	6.000	=		Cebolla cabezona blanca bogotana					
Pasto, El Potrerillo	2.000	2.000	2.000	=		Buenaventura (Valle del Cauca)	2.292	2.625	2.472	-	
Pereira, Mercasa	2.400	2.800	2.533	+		Cali, Cavasa	2.083	2.396	2.240	-	
Tunja, Complejo de Servicios del Sur	2.500	3.000	2.633	++		Cali, Santa Elena	1.979	2.083	2.057	-	
Villavicencio, CAV	1.600	2.000	1.750	+		Neiva, Surabastos	1.300	1.800	1.478	-	
Calabacín						Palmira (Valle del Cauca)	1.875	2.000	1.927	-	
Bogotá, D.C., Corabastos	1.000	2.000	1.528	+++		Cebolla cabezona blanca pastusa					
Bucaramanga, Centroabastos	1.500	2.300	1.875	-		Pasto, El Potrerillo	1.771	1.875	1.801	+	
Duitama (Boyacá), Mercaplaza	1.000	1.250	1.167	++		Popayán, Plaza de mercado del barrio Bolívar	2.083	2.188	2.130	-	
Medellín, Central Mayorista de Antioquia	1.000	1.700	1.425	-		Cebolla cabezona roja					
Medellín, Plaza Minorista "José María Villa"	1.700	2.000	1.910	+		Arauca (Arauca)	2.200	2.300	2.250	+	
Tunja, Complejo de Servicios del Sur	800	1.000	917	=		Bogotá, D.C., Corabastos	1.400	2.000	1.703	-	
Calabaza						Cartagena, Bazurto	1.778	2.000	1.833	-	
Bogotá, D.C., Corabastos	400	600	468	+++		Cúcuta, Cenabastos	1.800	2.000	1.967	+	
Cúcuta, Cenabastos	667	889	778	=		Florencia (Caquetá)	2.400	2.540	2.480	-	
Medellín, Central Mayorista de Antioquia	1.400	1.600	1.469	+		Neiva, Surabastos	2.000	2.222	2.123	-	
Villavicencio, CAV	1.250	1.500	1.375	-		Pereira, Mercasa	1.900	2.080	2.007	+	
Cebolla cabezona blanca						Santa Marta (Magdalena)	2.128	2.875	2.523	-	
Arauca (Arauca)	1.833	2.083	1.958	-		Sincedejo, Nuevo Mercado	1.556	1.667	1.611	=	
Armenia, Mercar	1.600	1.800	1.707	-		Tibasosa (Boyacá), Coompro Oriente	1.600	1.800	1.700	-	
Barranquilla, Barranquillita	1.980	2.320	2.150	-		Tunja, Complejo de Servicios del Sur	1.600	1.700	1.683	-	
Barranquilla, Granabastos	2.040	2.320	2.188	-		Valledupar, Mercabastos	1.556	1.750	1.653	-	
Bogotá, D.C., Corabastos	1.200	1.700	1.483	-		Valledupar, Mercado Nuevo	1.556	1.750	1.653	-	
Bucaramanga, Centroabastos	1.600	1.640	1.607	-		Cebolla cabezona roja importada					
Cartagena, Bazurto	2.200	2.500	2.346	-		Bucaramanga, Centroabastos	1.917	1.979	1.960	-	
Cartago (Valle del Cauca)	1.750	1.833	1.776	-		Cali, Cavasa	2.000	2.333	2.157	-	
Chiquinquirá (Boyacá)	1.700	1.800	1.767	+		Cartagena, Bazurto	2.174	2.391	2.310	+	
Cúcuta, Cenabastos	1.600	1.900	1.802	-		Medellín, Central Mayorista de Antioquia	1.739	2.065	1.864	-	
Duitama (Boyacá), Mercaplaza	1.200	1.300	1.233	-		Medellín, Plaza Minorista "José María Villa"	1.739	2.065	1.908	-	
Florencia (Caquetá)	2.000	2.060	2.033	-		Montería, Mercado del Sur	1.957	2.174	2.147	=	
Ibagué, Plaza La 21	1.200	1.600	1.407	-		Cebolla cabezona roja peruana					
Manizales, Centro Galerías	1.800	2.000	1.888	-		Barranquilla, Barranquillita	2.174	2.217	2.185	+	
Medellín, Central Mayorista de Antioquia	1.563	1.875	1.709	-		Sincedejo, Nuevo Mercado	2.065	2.174	2.133	=	
Medellín, Plaza Minorista "José María Villa"	1.667	2.083	1.880	-		Valledupar, Mercabastos	2.065	2.174	2.147	+	
Montería, Mercado del Sur	1.800	2.000	1.975	-		Cebolla junca					
Pamplona (Norte de Santander)	1.600	1.800	1.700	-		Arauca (Arauca)	3.333	3.704	3.519	+++	
Pereira, La 41	1.800	2.000	1.923	-		Armenia, Mercar	2.857	3.000	2.905	+	
Pereira, Mercasa	1.560	1.920	1.771	-		Bucaramanga, Centroabastos	1.563	1.875	1.784	-	
Rionegro (Antioquia)	1.979	2.292	2.144	-		Cartago (Valle del Cauca)	2.560	2.720	2.600	-	
San Gil (Santander)	1.900	1.960	1.930	-		Florencia (Caquetá)	4.800	5.000	4.920	+++	
Santa Marta (Magdalena)	2.100	2.400	2.200	-							
Sincedejo, Nuevo Mercado	1.800	2.200	1.988	-							
Socorro (Santander)	2.000	2.100	2.050	-							
Tibasosa (Boyacá), Coompro Oriente	1.600	1.800	1.700	+							

Cuadro 2. Mercados mayoristas. Precios de venta de verduras y hortalizas (continuación)
2023 (30 de diciembre) - 2024 (5 de enero)

Productos y mercados	Pesos por kilogramo				Tendencia	Productos y mercados	Pesos por kilogramo				Tendencia
	Mínimo	Máximo	Medio				Mínimo	Máximo	Medio		
Cebolla junca (continuación)						Cebollín chino					
La Ceja (Antioquia)	1.400	2.200	1.787	-		Barranquilla, Barranquillita	5.500	5.600	5.550	+	
Manizales, Centro Galerías	2.880	3.200	3.093	+++		Chócolo mazorca					
Medellín, Central Mayorista de Antioquia	1.647	4.000	2.657	++		Armenia, Mercar	1.000	1.143	1.071	++	
Medellín, Plaza Minorista "José María Villa"	2.200	2.800	2.560	+		Armenia, Retiro	1.000	1.071	1.036	+	
Montería, Mercado del Sur	1.458	1.875	1.641	+++		Bogotá, D.C., Corabastos	1.800	2.200	2.040	-	
Pereira, La 41	2.000	2.533	2.311	=		Bucaramanga, Centroabastos	880	960	909	+	
Pereira, Mercasa	2.000	2.333	2.067	-		Buenaventura (Valle del Cauca)	1.286	1.500	1.390	+	
Rionegro (Antioquia)	2.000	2.500	2.242	+		Cali, Cavasa	1.143	1.286	1.235	+	
Sincelejo, Nuevo Mercado	1.200	1.200	1.200	-		Cali, Santa Elena	1.143	1.214	1.167	+	
Sonsón (Antioquia)	1.214	1.286	1.250	-		Cartagena, Bazurto	1.375	1.750	1.583	++	
Villavicencio, CAV	2.667	3.667	3.104	+++		Cartago (Valle del Cauca)	1.750	2.000	1.900	-	
Yopal (Casanare)	3.000	3.067	3.033	++		Chiquinquirá (Boyacá)	1.400	1.500	1.467	+	
Cebolla junca Aquitania						Cúcuta, Cenabastos	1.636	1.818	1.742	+	
Bogotá, D.C., Corabastos	2.167	4.333	3.225	+++		Duitama (Boyacá), Mercaplaza	1.400	1.400	1.400	=	
Buenaventura (Valle del Cauca)	4.900	5.250	5.046	-		Ibagué, Plaza La 21	1.400	1.600	1.475	-	
Cali, Cavasa	2.222	2.444	2.333	+++		Manizales, Centro Galerías	1.200	1.200	1.200	n.d.	
Chiquinquirá (Boyacá)	2.333	2.500	2.444	+		Marinilla (Antioquia)	1.167	1.250	1.198	+	
Duitama (Boyacá), Mercaplaza	2.000	2.000	2.000	-		Medellín, Central Mayorista de Antioquia	1.500	2.000	1.675	+	
Ibagué, Plaza La 21	2.188	2.500	2.448	+		Medellín, Plaza Minorista "José María Villa"	1.500	1.750	1.625	+	
Neiva, Surabastos	2.333	3.667	2.963	++		Montería, Mercado del Sur	1.100	1.200	1.175	-	
San Gil (Santander)	4.133	4.333	4.267	+++		Neiva, Surabastos	1.120	1.440	1.293	-	
Santa Marta (Magdalena)	2.667	3.500	3.054	++		Pamplona (Norte de Santander)	1.273	1.455	1.394	++	
Socorro (Santander)	4.133	4.333	4.233	+++		Pasto, El Potrerillo	1.304	1.413	1.399	-	
Tibasosa (Boyacá), Coomproriente	2.167	2.333	2.222	+		Peñol (Antioquia)	1.167	1.167	1.167	++	
Tuluá (Valle del Cauca)	2.800	3.120	2.987	+		Popayán, Plaza de mercado del barrio Bolívar	971	1.000	986	-	
Tunja, Complejo de Servicios del Sur	3.000	3.333	3.250	+++		San Gil (Santander)	2.125	2.125	2.125	++	
Cebolla junca Berlín						San Vicente Ferrer (Antioquia)	1.000	1.000	1.000	=	
Barranquilla, Barranquillita	2.933	3.500	3.200	-		Sincelejo, Nuevo Mercado	1.200	1.300	1.240	+	
Barranquilla, Granabastos	3.000	3.400	3.204	+		Socorro (Santander)	2.125	2.250	2.188	+	
Cartagena, Bazurto	4.667	6.667	5.486	+		Sonsón (Antioquia)	600	700	650	-	
Cúcuta, Cenabastos	1.719	2.031	1.860	+		Tibasosa (Boyacá), Coomproriente	1.900	2.000	1.933	++	
Pamplona (Norte de Santander)	1.875	1.875	1.875	=		Tunja, Complejo de Servicios del Sur	1.500	1.600	1.550	++	
Valledupar, Mercabastos	3.333	4.000	3.667	+++		Valledupar, Mercabastos	1.800	1.800	1.800	+	
Cebolla junca pastusa						Villavicencio, CAV	2.000	2.400	2.275	-	
La Unión (Nariño)	1.333	1.511	1.422	+		Cidra					
Palmira (Valle del Cauca)	1.750	2.083	1.917	+++		Bogotá, D.C., Corabastos	1.200	1.700	1.471	+	
Pasto, El Potrerillo	1.556	1.689	1.606	++		Medellín, Central Mayorista de Antioquia	400	700	525	-	
Popayán, Plaza de mercado del barrio Bolívar	1.556	1.644	1.594	++		San Vicente Ferrer (Antioquia)	200	200	200	n.d.	
Cebolla junca Tenerife						Villavicencio, CAV	1.000	1.500	1.325	+++	
Cali, Cavasa	2.500	3.000	2.750	+++		Cilantro					
Cali, Santa Elena	2.250	2.500	2.313	+++		Arauca (Arauca)	7.000	8.250	7.625	+	
Palmira (Valle del Cauca)	2.000	2.222	2.111	+++		Armenia, Mercar	3.600	4.000	3.867	=	
Cebolla puerro						Barranquilla, Barranquillita	6.900	7.000	6.967	+	
Bogotá, D.C., Corabastos	2.000	3.000	2.500	-		Bogotá, D.C., Corabastos	800	3.000	1.796	+++	
Cúcuta, Cenabastos	3.750	5.500	4.406	-		Bucaramanga, Centroabastos	5.000	5.000	5.000	+	
Medellín, Central Mayorista de Antioquia	3.700	4.000	3.880	+		Buenaventura (Valle del Cauca)	5.000	5.250	5.042	-	
Pamplona (Norte de Santander)	4.500	4.500	4.500	=		Cali, Cavasa	2.500	2.500	2.500	=	
						Cali, Santa Elena	1.750	2.000	1.938	-	
						Cartagena, Bazurto	5.000	6.500	5.700	+	

Cuadro 2. Mercados mayoristas. Precios de venta de verduras y hortalizas (continuación)
2023 (30 de diciembre) - 2024 (5 de enero)

Productos y mercados	Pesos por kilogramo				Tendencia	Productos y mercados	Pesos por kilogramo				Tendencia
	Mínimo	Máximo	Medio				Mínimo	Máximo	Medio		
Cilantro (continuación)						Coliflor (continuación)					
Cartago (Valle del Cauca)	3.500	4.500	4.167	-		Palmira (Valle del Cauca)	2.500	2.600	2.525	-	
Chiquinquirá (Boyacá)	2.500	2.500	2.500	+++		Pamplona (Norte de Santander)	4.000	4.000	4.000	-	
Cúcuta, Cenabastos	8.000	9.000	8.083	-		Pasto, El Potrerillo	2.000	2.000	2.000	=	
Duitama (Boyacá), Mercaplaza	4.167	5.000	4.444	+++		Pereira, La 41	3.500	3.750	3.625	+	
Florencia (Caquetá)	6.000	6.000	6.000	-		Pereira, Mercasa	3.333	3.750	3.537	+	
Ibagué, Plaza La 21	2.400	6.000	4.200	+++		Tunja, Complejo de Servicios del Sur	3.500	4.000	3.750	+++	
Manizales, Centro Galerías	8.000	8.000	8.000	=		Villavicencio, CAV	3.000	3.600	3.150	++	
Marinilla (Antioquia)	900	3.000	2.000	+++		Espinaca					
Medellín, Central Mayorista de Antioquia	2.800	5.000	3.695	+++		Armenia, Mercar	4.222	4.444	4.370	=	
Medellín, Plaza Minorista "José María Villa"	3.000	4.000	3.575	+++		Barranquilla, Barranquillita	9.900	10.000	9.967	++	
Montería, Mercado del Sur	6.000	8.000	6.875	+++		Barranquilla, Granabastos	8.000	8.200	8.100	-	
Neiva, Surabastos	4.000	6.667	5.130	-		Bogotá, D.C., Corabastos	1.500	3.000	2.053	-	
Palmira (Valle del Cauca)	2.000	2.000	2.000	=		Bucaramanga, Centroabastos	5.000	5.200	5.025	-	
Pamplona (Norte de Santander)	2.333	2.667	2.500	+++		Cartagena, Bazurto	6.000	7.000	6.458	+	
Pasto, El Potrerillo	2.500	4.000	3.375	-		Chiquinquirá (Boyacá)	3.077	3.385	3.282	-	
Pereira, La 41	2.500	4.000	3.167	-		Cúcuta, Cenabastos	9.000	10.000	9.556	++	
Pereira, Mercasa	2.500	3.000	2.667	+		Duitama (Boyacá), Mercaplaza	3.750	3.750	3.750	-	
Popayán, Plaza de mercado del barrio	3.000	4.000	3.500	++		Ibagué, Plaza La 21	2.778	3.333	3.056	-	
Bolívar						Manizales, Centro Galerías	4.000	5.000	4.250	=	
Rionegro (Antioquia)	3.000	4.000	3.683	+++		Medellín, Central Mayorista de Antioquia	1.700	3.000	2.195	+++	
San Gil (Santander)	11.000	11.000	11.000	=		Medellín, Plaza Minorista "José María Villa"	1.900	2.500	2.160	-	
Sincelejo, Nuevo Mercado	4.000	4.000	4.000	+		Neiva, Surabastos	4.118	5.294	4.853	-	
Socorro (Santander)	10.000	10.000	10.000	=		Pamplona (Norte de Santander)	4.000	4.000	4.000	=	
Tuluá (Valle del Cauca)	7.500	7.500	7.500	=		Pasto, El Potrerillo	2.500	3.000	2.563	-	
Tunja, Complejo de Servicios del Sur	4.167	5.000	4.389	+++		Pereira, Mercasa	3.000	4.000	3.444	-	
Valledupar, Mercabastos	5.000	5.000	5.000	+++		Tunja, Complejo de Servicios del Sur	3.385	3.846	3.718	+	
Valledupar, Mercado Nuevo	5.000	5.000	5.000	++		Villavicencio, CAV	2.600	3.600	3.050	+++	
Villavicencio, CAV	2.000	3.000	2.375	-		Frijol verde bolo					
Yopal (Casanare)	7.000	7.000	7.000	++		Cúcuta, Cenabastos	5.000	6.000	5.236	+	
Coles						Pamplona (Norte de Santander)	3.200	3.750	3.403	++	
Barranquilla, Barranquillita	5.000	5.200	5.067	+		Frijol verde cargamento					
Bogotá, D.C., Corabastos	2.000	3.000	2.600	+		Bogotá, D.C., Corabastos	3.000	5.000	4.205	-	
Medellín, Central Mayorista de Antioquia	1.500	2.200	1.880	-		Cali, Cavasa	4.000	4.400	4.200	-	
Medellín, Plaza Minorista "José María Villa"	1.200	1.400	1.290	+		Cali, Santa Elena	4.000	4.200	4.133	-	
Coliflor						Chiquinquirá (Boyacá)	3.600	3.800	3.650	+	
Armenia, Mercar	2.833	2.917	2.861	-		Duitama (Boyacá), Mercaplaza	3.600	4.400	4.133	-	
Barranquilla, Barranquillita	8.900	9.000	8.967	++		El Santuario (Antioquia)	2.200	2.500	2.338	-	
Barranquilla, Granabastos	7.800	7.900	7.867	+		La Ceja (Antioquia)	2.800	3.500	3.083	-	
Bogotá, D.C., Corabastos	1.800	2.500	2.008	-		La Unión (Nariño)	3.600	4.000	3.867	-	
Bucaramanga, Centroabastos	4.000	5.000	4.475	-		Marinilla (Antioquia)	1.800	2.400	2.175	-	
Cali, Santa Elena	5.000	5.000	5.000	+		Medellín, Central Mayorista de Antioquia	2.000	3.000	2.420	-	
Cartagena, Bazurto	7.000	8.000	7.667	-		Medellín, Plaza Minorista "José María Villa"	2.900	3.300	3.165	-	
Cartago (Valle del Cauca)	2.560	2.800	2.680	-		Pasto, El Potrerillo	4.000	4.400	4.125	+	
Chiquinquirá (Boyacá)	2.500	2.800	2.700	-		Peñol (Antioquia)	2.500	3.400	2.894	-	
Cúcuta, Cenabastos	6.000	7.000	6.444	-		Popayán, Plaza de mercado del barrio	4.360	4.600	4.425	-	
Duitama (Boyacá), Mercaplaza	3.000	3.000	3.000	-		Bolívar					
Manizales, Centro Galerías	4.000	4.500	4.167	=		Rionegro (Antioquia)	2.300	2.800	2.592	-	
Marinilla (Antioquia)	1.000	1.700	1.375	-		San Vicente Ferrer (Antioquia)	2.500	3.000	2.767	-	
Medellín, Central Mayorista de Antioquia	2.000	3.200	2.870	-		Sonsón (Antioquia)	2.500	3.500	3.000	-	
Medellín, Plaza Minorista "José María Villa"	2.500	3.000	2.870	-							
Neiva, Surabastos	3.500	3.900	3.675	-							

Cuadro 2. Mercados mayoristas. Precios de venta de verduras y hortalizas (continuación)
2023 (30 de diciembre) - 2024 (5 de enero)

Productos y mercados	Pesos por kilogramo				Tendencia	Productos y mercados	Pesos por kilogramo				Tendencia
	Mínimo	Máximo	Medio	Precios			Mínimo	Máximo	Medio	Precios	
Frijol verde cargamanto (continuación)						Habichuela (continuación)					
Tibasosa (Boyacá), Coomprorente	4.000	4.400	4.200		+	La Ceja (Antioquia)	3.000	4.000	3.300		+
Tuluá (Valle del Cauca)	4.400	4.800	4.560		-	Manizales, Centro Galerías	2.560	2.800	2.720		++
Tunja, Complejo de Servicios del Sur	4.000	4.400	4.133		+	Marinilla (Antioquia)	1.500	2.500	2.063		-
Villavicencio, CAV	4.400	5.200	4.800		++	Medellín, Central Mayorista de Antioquia	2.000	3.000	2.550		-
Yopal (Casanare)	4.167	4.375	4.271		-	Medellín, Plaza Minorista "José María Villa"	2.700	3.000	2.860		-
						Montería, Mercado del Sur	3.500	4.000	3.750		-
						Neiva, Surabastos	4.000	4.800	4.411		+
Frijol verde en vaina						Palmira (Valle del Cauca)	2.800	2.800	2.800		++
Arauca (Arauca)	4.545	5.000	4.773		=	Pamplona (Norte de Santander)	3.000	4.000	3.444		++
Armenia, Mercar	4.400	4.800	4.667		=	Pasto, El Potrerillo	1.667	2.000	1.833		+
Barranquilla, Barranquillita	9.800	10.000	9.933		-	Pereira, La 41	2.400	2.560	2.453		+
Barranquilla, Granabastos	8.000	8.200	8.067		-	Pereira, Mercasa	2.800	3.200	3.067		+++
Bucaramanga, Centroabastos	2.160	2.600	2.437		-	Popayán, Plaza de mercado del barrio Bolívar	2.240	2.800	2.550		-
Cartago (Valle del Cauca)	5.100	5.600	5.363		-	Rionegro (Antioquia)	2.000	3.000	2.675		-
Ibagué, Plaza La 21	3.200	4.000	3.467		+	San Gil (Santander)	4.500	5.000	4.750		+++
La Unión (Nariño)	3.600	4.000	3.867		-	Santa Marta (Magdalena)	3.400	4.250	3.850		-
Manizales, Centro Galerías	5.000	5.000	5.000		+	Sincelejo, Nuevo Mercado	3.500	4.500	4.000		-
Montería, Mercado del Sur	4.000	4.500	4.375		-	Socorro (Santander)	5.500	6.000	5.750		++
Neiva, Surabastos	4.000	5.600	4.611		+	Tibasosa (Boyacá), Coomprorente	4.167	4.583	4.444		+++
Pereira, La 41	4.500	5.200	4.825		+	Tuluá (Valle del Cauca)	3.200	3.840	3.547		+++
Pereira, Mercasa	3.500	4.500	4.056		+	Tunja, Complejo de Servicios del Sur	3.600	4.800	4.200		+++
San Gil (Santander)	4.800	4.960	4.880		+++	Valledupar, Mercabastos	4.500	5.000	4.917		+++
Sincelejo, Nuevo Mercado	4.000	5.000	4.667		+	Villavicencio, CAV	4.000	4.333	4.208		++
Socorro (Santander)	4.800	4.800	4.800		-	Yopal (Casanare)	3.889	4.167	4.028		+++
Tunja, Complejo de Servicios del Sur	3.000	3.200	3.100		+						
						Habichuela larga					
						Barranquilla, Barranquillita	5.300	5.400	5.333		+
						Montería, Mercado del Sur	7.000	10.000	8.500		++
						Lechuga Batavia					
						Arauca (Arauca)	4.833	5.167	5.000		+
						Armenia, Mercar	2.000	2.133	2.044		-
						Barranquilla, Barranquillita	3.000	3.100	3.033		-
						Barranquilla, Granabastos	2.900	3.000	2.975		=
						Bogotá, D.C., Corabastos	2.000	3.000	2.435		-
						Bucaramanga, Centroabastos	2.667	2.917	2.833		++
						Buenaventura (Valle del Cauca)	2.200	2.400	2.275		-
						Cali, Cavasa	1.385	1.923	1.615		+++
						Cali, Santa Elena	1.385	1.538	1.423		++
						Cartagena, Bazurto	3.000	3.333	3.242		+
						Cartago (Valle del Cauca)	2.154	2.462	2.333		=
						Chiquinquirá (Boyacá)	1.333	1.467	1.367		-
						Cúcuta, Cenabastos	2.500	3.333	2.672		+
						Duitama (Boyacá), Mercaplaza	2.000	2.200	2.100		-
						Florencia (Caquetá)	2.111	2.333	2.222		-
						Ibagué, Plaza La 21	2.000	2.400	2.107		-
						Manizales, Centro Galerías	2.800	3.000	2.900		+
						Marinilla (Antioquia)	714	1.000	857		+
						Medellín, Central Mayorista de Antioquia	1.071	1.571	1.372		++
						Medellín, Plaza Minorista "José María Villa"	1.071	1.286	1.225		+

Cuadro 2. Mercados mayoristas. Precios de venta de verduras y hortalizas (continuación)
2023 (30 de diciembre) - 2024 (5 de enero)

Productos y mercados	Pesos por kilogramo				Tendencia	Productos y mercados	Pesos por kilogramo				Tendencia
	Mínimo	Máximo	Medio				Mínimo	Máximo	Medio		
Lechuga Batavia (continuación)						Pepino cohombro (continuación)					
Montería, Mercado del Sur	1.917	2.167	2.052	+		Palmira (Valle del Cauca)	1.500	1.500	1.500	+++	
Neiva, Surabastos	2.160	2.800	2.440	+		Pamplona (Norte de Santander)	1.200	1.200	1.200	++	
Palmira (Valle del Cauca)	1.462	1.846	1.654	+++		Pasto, El Potrerillo	1.000	1.100	1.042	++	
Pamplona (Norte de Santander)	1.667	1.750	1.708	+		Pereira, La 41	1.400	2.000	1.608	++	
Pasto, El Potrerillo	1.385	1.538	1.500	+		Pereira, Mercasa	1.000	1.200	1.067	++	
Pereira, La 41	2.083	2.500	2.264	+		Popayán, Plaza de mercado del barrio Bolívar	1.077	1.154	1.135	=	
Pereira, Mercasa	2.000	2.500	2.241	-		Rionegro (Antioquia)	800	1.200	967	-	
Popayán, Plaza de mercado del barrio Bolívar	1.385	1.538	1.462	+++		San Gil (Santander)	800	800	800	=	
Rionegro (Antioquia)	1.286	1.429	1.381	++		Santa Marta (Magdalena)	1.200	1.520	1.333	+	
San Gil (Santander)	2.667	2.917	2.792	+		Sincelejo, Nuevo Mercado	800	1.200	1.000	+	
Santa Marta (Magdalena)	3.083	4.167	3.500	++		Socorro (Santander)	800	800	800	+	
Sincelejo, Nuevo Mercado	2.000	2.500	2.150	+		Tibasosa (Boyacá), Coomprorente	1.200	1.400	1.300	+	
Sonsón (Antioquia)	857	857	857	-		Tuluá (Valle del Cauca)	1.300	1.400	1.333	-	
Tunja, Complejo de Servicios del Sur	1.467	1.667	1.622	-		Tunja, Complejo de Servicios del Sur	800	1.000	947	-	
Valledupar, Mercabastos	3.167	3.750	3.347	+		Valledupar, Mercabastos	1.500	1.600	1.533	+++	
Villavicencio, CAV	2.400	3.000	2.725	++		Villavicencio, CAV	1.400	2.000	1.725	+++	
Yopal (Casanare)	3.000	3.400	3.200	-		Yopal (Casanare)	1.818	1.909	1.864	-	
Lechuga cressa verde						Pepino de rellenar					
Arauca (Arauca)	5.000	5.800	5.400	+		Bogotá, D.C., Corabastos	2.083	4.300	2.876	-	
Bogotá, D.C., Corabastos	3.000	3.667	3.264	++		Chiquinquirá (Boyacá)	4.500	5.000	4.667	++	
Bucaramanga, Centroabastos	5.000	6.000	5.622	-		Duitama (Boyacá), Mercaplaza	2.917	3.333	3.194	=	
Cali, Cavasa	3.400	3.400	3.400	-		Ibagué, Plaza La 21	1.840	2.000	1.960	-	
Cúcuta, Cenabastos	6.000	6.000	6.000	+		Medellín, Central Mayorista de Antioquia	3.000	3.600	3.138	+	
Medellín, Central Mayorista de Antioquia	1.500	2.000	1.850	+++		Neiva, Surabastos	2.240	2.800	2.520	n.d.	
Medellín, Plaza Minorista "José María Villa"	1.900	2.000	1.950	-		Tunja, Complejo de Servicios del Sur	1.833	2.083	2.031	-	
Neiva, Surabastos	3.429	4.000	3.762	+		Villavicencio, CAV	3.500	5.000	4.188	+	
Villavicencio, CAV	9.600	12.000	10.800	+++		Perejil					
Pepino cohombro						Arauca (Arauca)	7.500	7.500	7.500	+	
Arauca (Arauca)	1.818	2.045	1.932	++		Armenia, Mercar	10.500	11.250	10.917	=	
Armenia, Mercar	2.800	3.500	3.117	+++		Barranquilla, Barranquillita	11.000	12.000	11.667	=	
Barranquilla, Barranquillita	1.120	1.200	1.175	+		Bogotá, D.C., Corabastos	10.000	16.667	15.167	++	
Barranquilla, Granabastos	1.160	1.200	1.180	-		Bucaramanga, Centroabastos	4.800	5.000	4.950	++	
Bogotá, D.C., Corabastos	1.200	2.500	1.711	++		Chiquinquirá (Boyacá)	6.667	7.333	7.111	+	
Bucaramanga, Centroabastos	800	880	840	-		Cúcuta, Cenabastos	8.000	9.000	8.111	-	
Buenaventura (Valle del Cauca)	2.000	2.300	2.150	-		Duitama (Boyacá), Mercaplaza	4.000	5.000	4.667	-	
Cali, Cavasa	1.000	1.333	1.118	-		Ibagué, Plaza La 21	10.000	10.000	10.000	-	
Cali, Santa Elena	667	833	750	-		Manizales, Centro Galerías	7.200	8.000	7.733	=	
Cartagena, Bazurto	1.400	1.520	1.467	-		Medellín, Central Mayorista de Antioquia	7.000	9.000	7.968	++	
Cartago (Valle del Cauca)	1.200	1.500	1.346	+		Medellín, Plaza Minorista "José María Villa"	6.000	7.000	6.503	++	
Cúcuta, Cenabastos	900	1.800	1.417	+++		Neiva, Surabastos	16.667	18.333	16.944	++	
Duitama (Boyacá), Mercaplaza	1.200	1.400	1.300	-		Pamplona (Norte de Santander)	4.000	4.000	4.000	-	
Florencia (Caquetá)	1.600	1.760	1.653	+		Pasto, El Potrerillo	2.500	4.000	3.063	+	
Ibagué, Plaza La 21	1.600	2.560	2.073	+++		San Gil (Santander)	11.000	11.000	11.000	=	
La Ceja (Antioquia)	1.200	1.600	1.411	++		Tunja, Complejo de Servicios del Sur	4.167	5.000	4.417	+	
Manizales, Centro Galerías	800	1.000	900	-		Yopal (Casanare)	6.667	6.667	6.667	-	
Medellín, Central Mayorista de Antioquia	1.000	1.500	1.320	+		Pimentón					
Medellín, Plaza Minorista "José María Villa"	1.200	1.500	1.355	++		Arauca (Arauca)	5.700	6.000	5.850	+	
Montería, Mercado del Sur	1.000	1.200	1.079	++		Armenia, Mercar	3.800	4.000	3.933	+	
Neiva, Surabastos	1.200	1.600	1.422	++							

Cuadro 2. Mercados mayoristas. Precios de venta de verduras y hortalizas (continuación)
2023 (30 de diciembre) - 2024 (5 de enero)

Productos y mercados	Pesos por kilogramo				Tendencia	Productos y mercados	Pesos por kilogramo				Tendencia
	Mínimo	Máximo	Medio				Mínimo	Máximo	Medio		
Pimentón (continuación)						Rábano rojo (continuación)					
Barranquilla, Barranquillita	3.167	3.583	3.417	-		Cartagena, Bazaruto	6.000	7.000	6.417	+	
Barranquilla, Granabastos	3.250	3.500	3.392	-		Manizales, Centro Galerías	6.000	7.000	6.500	=	
Bogotá, D.C., Corabastos	3.500	4.200	3.955	-		Medellín, Central Mayorista de Antioquia	2.800	4.000	3.590	+++	
Bucaramanga, Centroabastos	4.500	4.800	4.600	-		Neiva, Surabastos	4.000	4.000	4.000	-	
Buenaventura (Valle del Cauca)	3.714	4.571	4.167	-		Remolacha					
Cali, Cavasa	2.500	3.000	2.750	-		Arauca (Arauca)	1.818	1.945	1.882	+	
Cali, Santa Elena	2.000	2.500	2.250	-		Armenia, Mercar	1.920	2.080	2.027	+++	
Cartagena, Bazaruto	5.000	5.833	5.635	-		Barranquilla, Barranquillita	1.633	1.783	1.708	-	
Cartago (Valle del Cauca)	3.400	3.600	3.517	-		Barranquilla, Granabastos	1.700	1.750	1.728	=	
Chiquinquirá (Boyacá)	3.214	3.571	3.333	+		Bogotá, D.C., Corabastos	667	1.167	935	-	
Cúcuta, Cenabastos	3.750	7.500	5.605	+++		Bucaramanga, Centroabastos	1.417	1.500	1.444	++	
Duitama (Boyacá), Mercaplaza	3.214	3.571	3.452	-		Cartagena, Bazaruto	1.500	1.833	1.604	-	
Florencia (Cauquetá)	2.857	3.214	3.071	++		Chiquinquirá (Boyacá)	1.600	1.700	1.633	-	
Ibagué, Plaza La 21	2.800	3.440	3.160	+		Duitama (Boyacá), Mercaplaza	1.400	1.600	1.533	-	
La Ceja (Antioquia)	3.800	4.000	3.933	+++		El Santuario (Antioquia)	750	1.000	894	-	
Manizales, Centro Galerías	3.500	3.800	3.700	++		Florencia (Cauquetá)	1.617	1.750	1.678	-	
Marinilla (Antioquia)	2.500	2.800	2.650	-		Ibagué, Plaza La 21	1.440	1.600	1.520	-	
Medellín, Central Mayorista de Antioquia	3.000	4.200	3.775	+		La Ceja (Antioquia)	1.200	2.000	1.567	-	
Medellín, Plaza Minorista "José María Villa"	3.500	4.200	3.895	+		Manizales, Centro Galerías	1.636	1.818	1.727	=	
Montería, Mercado del Sur	5.000	6.500	5.750	-		Medellín, Central Mayorista de Antioquia	800	1.000	925	-	
Neiva, Surabastos	2.500	2.857	2.698	+		Medellín, Plaza Minorista "José María Villa"	1.200	1.500	1.290	-	
Palmira (Valle del Cauca)	3.500	3.500	3.500	-		Montería, Mercado del Sur	1.700	1.800	1.750	-	
Pamplona (Norte de Santander)	3.333	3.333	3.333	-		Neiva, Surabastos	960	1.520	1.208	-	
Pasto, El Potrerillo	2.857	3.571	3.348	+		Pereira, Mercasa	1.500	1.800	1.600	-	
Peñol (Antioquia)	2.800	3.500	3.167	+++		Rionegro (Antioquia)	1.200	1.400	1.283	-	
Pereira, La 41	3.000	3.500	3.275	-		San Gil (Santander)	2.400	2.400	2.400	+++	
Pereira, Mercasa	3.500	4.000	3.583	+		Santa Marta (Magdalena)	1.500	1.667	1.588	-	
Popayán, Plaza de mercado del barrio Bolívar	2.000	2.286	2.143	=		Sincelejo, Nuevo Mercado	1.800	2.000	1.875	=	
Rionegro (Antioquia)	2.500	4.400	3.117	-		Tunja, Complejo de Servicios del Sur	1.100	1.400	1.233	-	
San Gil (Santander)	2.500	2.500	2.500	-		Valledupar, Mercabastos	1.833	2.000	1.972	+	
Santa Marta (Magdalena)	3.333	4.583	3.885	+		Villavicencio, CAV	1.167	2.000	1.542	+	
Sincelejo, Nuevo Mercado	4.000	6.000	4.838	-		Yopal (Casanare)	1.667	1.667	1.667	+	
Socorro (Santander)	3.571	3.929	3.750	-		Remolacha bogotana					
Sonsón (Antioquia)	2.500	3.000	2.750	-		Buenaventura (Valle del Cauca)	2.240	2.400	2.360	-	
Tibasosa (Boyacá), Coomproriente	3.571	3.929	3.750	+		Cali, Cavasa	1.667	1.667	1.667	-	
Tuluá (Valle del Cauca)	3.000	3.500	3.300	-		Cali, Santa Elena	1.500	1.500	1.500	-	
Tunja, Complejo de Servicios del Sur	2.143	2.500	2.226	+		Cartago (Valle del Cauca)	1.800	2.400	2.150	-	
Valledupar, Mercabastos	5.417	5.833	5.660	+		Palmira (Valle del Cauca)	1.833	1.833	1.833	-	
Valledupar, Mercado Nuevo	5.417	5.833	5.625	+		Tuluá (Valle del Cauca)	1.167	1.167	1.167	-	
Villavicencio, CAV	2.917	4.583	3.594	-		Remolacha regional					
Yopal (Casanare)	5.000	5.417	5.208	=		Cúcuta, Cenabastos	1.500	1.800	1.644	-	
Pimentón verde						Marinilla (Antioquia)	800	1.000	833	-	
Bucaramanga, Centroabastos	2.308	2.462	2.394	-		Pamplona (Norte de Santander)	2.000	2.400	2.133	+	
Medellín, Central Mayorista de Antioquia	4.000	4.800	4.500	-		Repollo blanco					
Rábano rojo						Armenia, Mercar	1.100	1.167	1.144	-	
Armenia, Mercar	3.400	3.600	3.533	=		Barranquilla, Barranquillita	2.257	2.286	2.276	-	
Barranquilla, Barranquillita	6.800	7.000	6.933	-		Barranquilla, Granabastos	2.143	2.243	2.200	+	
Bogotá, D.C., Corabastos	1.667	3.333	2.667	-							

Cuadro 2. Mercados mayoristas. Precios de venta de verduras y hortalizas (continuación)
2023 (30 de diciembre) - 2024 (5 de enero)

Productos y mercados	Pesos por kilogramo				Tendencia	Productos y mercados	Pesos por kilogramo				Tendencia
	Mínimo	Máximo	Medio	Precios			Mínimo	Máximo	Medio	Precios	
Repollo blanco (continuación)						Tomate chonto					
Bucaramanga, Centroabastos	1.200	1.280	1.228		-	Arauca (Arauca)	2.636	2.727	2.682		-
Buenaventura (Valle del Cauca)	967	1.067	1.006		-	Armenia, Mercar	2.182	2.455	2.303		-
Cali, Cavasa	667	933	788		-	Barranquilla, Barranquillita	1.800	2.600	2.210		-
Cali, Santa Elena	933	1.000	956		+++	Barranquilla, Granabastos	2.240	2.720	2.498		-
Cartagena, Bazurto	2.143	2.429	2.238		-	Bogotá, D.C., Corabastos	2.273	2.727	2.366		-
Cartago (Valle del Cauca)	1.200	1.360	1.287		-	Cali, Cavasa	2.700	3.000	2.850		-
El Santuario (Antioquia)	1.167	1.333	1.240		+++	Cali, Santa Elena	1.800	2.000	1.900		-
Florencia (Caquetá)	1.714	1.714	1.714		=	Cartagena, Bazurto	2.200	3.400	2.675		-
La Ceja (Antioquia)	1.067	1.500	1.231		+	Cartago (Valle del Cauca)	3.500	4.300	3.963		-
La Unión (Nariño)	680	700	695		=	Chiquinquirá (Boyacá)	3.409	3.636	3.561		+
Marinilla (Antioquia)	1.000	1.333	1.139		+++	Cúcuta, Cenabastos	1.875	3.542	2.465		-
Medellín, Central Mayorista de Antioquia	933	1.333	1.128		++	Duitama (Boyacá), Mercaplaza	1.818	1.818	1.818		-
Medellín, Plaza Minorista "José María Villa"	1.167	1.500	1.333		+	Florencia (Caquetá)	2.200	2.320	2.267		-
Montería, Mercado del Sur	1.667	1.833	1.722		++	Ibagué, Plaza La 21	1.600	2.400	2.050		-
Neiva, Surabastos	1.867	2.133	2.000		-	Manizales, Centro Galerías	2.045	2.273	2.197		-
Palmira (Valle del Cauca)	833	833	833		++	Neiva, Surabastos	2.174	2.391	2.232		-
Pasto, El Potrerillo	600	800	713		+	Palmira (Valle del Cauca)	2.700	2.700	2.700		-
Pereira, La 41	1.200	1.400	1.247		+	Pamplona (Norte de Santander)	1.250	1.667	1.458		-
Pereira, Mercasa	1.200	1.280	1.236		+	Pereira, La 41	2.900	3.500	3.142		-
Popayán, Plaza de mercado del barrio Bolívar	800	860	818		-	Pereira, Mercasa	2.800	3.000	2.967		-
Rionegro (Antioquia)	1.167	1.333	1.233		+	Santa Marta (Magdalena)	2.200	2.800	2.487		-
Santa Marta (Magdalena)	2.286	2.714	2.518		-	Sincelejo, Nuevo Mercado	2.600	3.500	3.071		-
Sincelejo, Nuevo Mercado	1.333	1.333	1.333		+	Tibasosa (Boyacá), Coompro Oriente	2.955	3.182	3.076		-
Sonsón (Antioquia)	1.000	1.167	1.063		+	Tuluá (Valle del Cauca)	5.000	5.300	5.125		-
Tuluá (Valle del Cauca)	1.000	1.067	1.022		+++	Tunja, Complejo de Servicios del Sur	1.591	1.909	1.744		-
Valledupar, Mercabastos	1.429	1.571	1.524		+	Valledupar, Mercabastos	2.400	3.600	3.000		-
Villavicencio, CAV	2.333	2.667	2.438		-	Valledupar, Mercado Nuevo	2.400	2.600	2.500		-
Yopal (Casanare)	1.833	1.833	1.833		+	Villavicencio, CAV	2.250	2.500	2.438		-
Repollo blanco bogotano						Tomate chonto regional					
Pereira, Mercasa	1.857	2.286	1.997		-	Buenaventura (Valle del Cauca)	3.600	4.300	3.933		-
Sincelejo, Nuevo Mercado	2.143	2.143	2.143		+	La Ceja (Antioquia)	2.500	3.000	2.650		-
Repollo morado						Tomate larga vida					
Bogotá, D.C., Corabastos	1.692	2.154	1.892		+	Bogotá, D.C., Corabastos	2.750	3.500	3.196		-
Bucaramanga, Centroabastos	4.800	5.000	4.950		-	Cali, Cavasa	4.000	4.200	4.042		+
Cúcuta, Cenabastos	2.778	3.333	3.148		-	Cali, Santa Elena	3.800	3.800	3.800		-
Medellín, Central Mayorista de Antioquia	733	889	806		+	Florencia (Caquetá)	2.000	2.200	2.107		-
Pamplona (Norte de Santander)	1.556	1.556	1.556		++	Medellín, Central Mayorista de Antioquia	4.000	5.000	4.540		-
Repollo verde						Tomate larga vida					
Bogotá, D.C., Corabastos	1.692	2.000	1.838		-	Neiva, Surabastos	2.273	2.955	2.670		-
Cúcuta, Cenabastos	1.200	1.300	1.267		+	Pasto, El Potrerillo	1.500	1.800	1.688		-
Manizales, Centro Galerías	1.120	1.280	1.200		=	Popayán, Plaza de mercado del barrio Bolívar	2.800	3.000	2.925		+
Pamplona (Norte de Santander)	800	900	833		-						
San Gil (Santander)	1.600	1.600	1.600		-						
Tunja, Complejo de Servicios del Sur	1.167	1.250	1.215		-						

Cuadro 2. Mercados mayoristas. Precios de venta de verduras y hortalizas (conclusión)
2023 (30 de diciembre) - 2024 (5 de enero)

Productos y mercados	Pesos por kilogramo				Tendencia	Productos y mercados	Pesos por kilogramo				Tendencia
	Mínimo	Máximo	Medio	Precios			Mínimo	Máximo	Medio	Precios	
Tomate riñón						Zanahoria (continuación)					
Armenia, Mercar	5.000	5.200	5.067		=	La Unión (Nariño)	880	1.000	970		+
Bucaramanga, Centroabastos	2.045	2.182	2.076		-	Neiva, Surabastos	2.080	2.400	2.276		-
Cartago (Valle del Cauca)	6.500	6.900	6.675		-	Palmira (Valle del Cauca)	1.040	1.300	1.175		++
Tomate riñón valluno						Pamplona (Norte de Santander)	1.500	1.500	1.500		-
Montería, Mercado del Sur	5.000	5.500	5.250		-	Pasto, El Potrerillo	1.000	1.300	1.075		+++
Pereira, Mercasa	5.200	6.000	5.450		+	Popayán, Plaza de mercado del barrio Bolívar	1.167	1.200	1.179		++
Tomate Riogrande						San Gil (Santander)	1.667	1.667	1.667		-
Bucaramanga, Centroabastos	1.818	1.909	1.841		-	Santa Marta (Magdalena)	1.467	2.000	1.750		=
Cúcuta, Cenabastos	1.667	3.333	2.292		-	Sincelejo, Nuevo Mercado	2.500	2.750	2.531		++
San Gil (Santander)	1.600	1.800	1.700		-	Tibasosa (Boyacá), Coomproriente	1.500	1.500	1.500		+
Socorro (Santander)	1.800	2.080	1.960		-	Tuluá (Valle del Cauca)	1.750	1.833	1.792		n.d.
Tibasosa (Boyacá), Coomproriente	3.091	3.409	3.227		-	Tunja, Complejo de Servicios del Sur	1.400	1.700	1.567		-
Yopal (Casanare)	3.500	3.500	3.500		-	Valledupar, Mercabastos	2.000	2.167	2.028		+
Tomate Riogrande bumangués						Villavicencio, CAV	1.500	2.000	1.677		-
Barranquilla, Barranquillita	1.960	2.800	2.380		-	Yopal (Casanare)	1.667	1.667	1.667		-
Barranquilla, Granabastos	2.682	3.273	2.964		-	Zanahoria bogotana					
Zanahoria						Cali, Cavasa	2.333	2.500	2.403		+
Arauca (Arauca)	1.582	1.727	1.655		+	Cartagena, Bazurto	1.833	2.167	1.986		-
Armenia, Mercar	2.667	2.833	2.722		+	Cúcuta, Cenabastos	1.667	2.000	1.852		-
Barranquilla, Barranquillita	1.750	1.850	1.794		-	Manizales, Centro Galerías	1.774	1.935	1.855		-
Barranquilla, Granabastos	1.667	1.750	1.708		-	Pereira, La 41	2.000	2.583	2.285		-
Bogotá, D.C., Corabastos	1.500	2.333	2.022		-	Pereira, Mercasa	1.667	2.083	1.957		-
Bucaramanga, Centroabastos	1.333	1.383	1.361		-	Tuluá (Valle del Cauca)	2.250	2.333	2.313		-
Buenaventura (Valle del Cauca)	1.400	2.000	1.717		++	Zanahoria larga vida					
Cali, Cavasa	1.200	1.800	1.500		++	El Santuario (Antioquia)	1.556	1.889	1.736		++
Cali, Santa Elena	1.300	1.300	1.300		+	La Ceja (Antioquia)	2.000	2.222	2.037		+
Cartago (Valle del Cauca)	2.250	2.500	2.390		+	Marinilla (Antioquia)	1.222	1.333	1.306		-
Chiquinquirá (Boyacá)	1.500	1.583	1.528		+	Medellín, Central Mayorista de Antioquia	1.444	2.000	1.701		+
Cúcuta, Cenabastos	1.250	1.667	1.522		-	Medellín, Plaza Minorista "José María Villa"	1.556	2.000	1.831		-
Duitama (Boyacá), Mercaplaza	1.167	1.417	1.313		-	Montería, Mercado del Sur	1.333	2.444	1.903		++
Florencia (Caquetá)	2.333	2.417	2.372		-	Rionegro (Antioquia)	1.556	1.944	1.769		-
Ibagué, Plaza La 21	1.600	2.400	1.910		-	Sonsón (Antioquia)	1.444	1.556	1.500		-

TENDENCIAS

---	-	+	+++
Variación mayor al -20 %	Variación entre 0 % y -10 %	Variación entre 0 % y 10 %	Variación mayor al 20 %
--	=	++	n. d.
Variación entre -10 % y -20 %	Variación igual a 0 %	Variación entre 10 % y 20 %	No determinado

FRUTAS FRESCAS

Se redujo la oferta de mango Tommy

Durante la presente semana se incrementaron los precios del mango Tommy en veintisiete de los treinta mercados donde se vendió. Según los comerciantes, hubo una reducción de las recolecciones durante el fin de año en los cultivos establecidos en Espinal (Tolima), Apulo, Anolaima y Anapoima (Cundinamarca). En Bogotá y Cali, por ejemplo, el alza superó el 14,00%, ofreciéndose el kilo a \$2.572 y a \$2.420, respectivamente.

De la misma forma, subieron las cotizaciones mayoristas del tomate de árbol, el lulo, el banano criollo, el limón Tahití y la uva Isabela. En el caso del tomate de árbol, por ejemplo, el alza estuvo motivada por la reducción en la oferta desde Marinilla, Yarumal, Santa Rosa de Osos, Urao (Antioquia), Silos, Chitagá, Pamplona (Norte de Santander), Córdoba (Nariño), Cabrera, Quetame, Ubaque, Fusagasugá, Fómeque y San Bernardo (Cundinamarca). El anterior comportamiento se registró en treinta y uno de los cuarenta y cuatro mercados donde se negoció esta semana.

Asimismo, aumentaron los precios del lulo, esta vez en veintiséis de los treinta y cinco mercados donde se comercializó esta semana. Según los comentarios de los comerciantes, se registró poca disponibilidad de mano de obra para recolección en Cucutilla (Norte de Santander), Cajamarca (Tolima), Garzón, Pitalito (Huila), Capitanejo, Páramo, Piedecuesta (Santander), Bolívar, Calima y Sevilla (Valle del Cauca).

Igualmente, subieron las cotizaciones del banano criollo como consecuencia de la poca oferta y mayor demanda

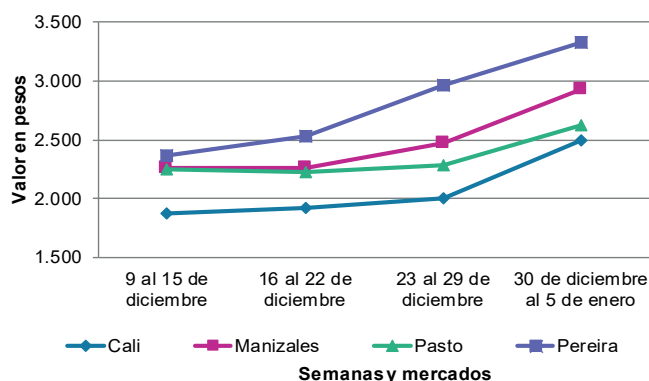
de producto oriundo de Zona Bananera (Magdalena), Lourdes (Norte de Santander), Teruel (Huila), Pereira (Risaralda), Neira y Aranzazu (Caldas). El alza se registró en dieciocho de los treinta y seis mercados en los que se negoció a lo largo de la presente semana.

También se registró un alza en el precio del limón Tahití y este comportamiento se dio en veintiún de los treinta mercados donde se comercializó. Hubo un menor ingreso de carga desde Rionegro, Barrancabermeja (Santander), Espinal, Guamo (Tolima), Lejanías, Granada, Villavicencio y Puerto López (Meta).

En contraste, cayeron los precios de la guayaba pera, el maracuyá y la manzana verde importada. En el caso de la guayaba pera, por ejemplo, el descenso se registró en veintidós de los treinta y tres mercados en los que se transó en forma mayorista. Esto se debió a la mayor producción en los cultivos establecidos en Chinchiná, Palestina (Caldas), Armenia, Quimbaya (Quindío), Lejanías, Granada (Meta), La Unión y Caicedonia (Valle del Cauca).

Por último, bajó la cotización del maracuyá, esta vez en veinte de los veintiocho mercados donde se vendió. Según los comerciantes, se dio la salida de cosechas en Aguazul (Casanare), Granada (Meta), La Tebaida (Quindío), La Unión, Andalucía (Valle del Cauca), Chigorodó, Apartadó (Antioquia), Bucaramanga, Lebrija, Girón (Santander) y Buenavista (Boyacá).

Gráfico 7. Comportamiento de los precios del mango Tommy 2023 (9 de diciembre) - 2024 (5 de enero)



Fuente: DANE, SIPSA.

Cuadro 3. Mercados mayoristas. Precios de venta de frutas frescas 2023 (30 de diciembre) - 2024 (5 de enero)

Productos y mercados	Pesos por kilogramo				Tendencia	Productos y mercados	Pesos por kilogramo				Tendencia
	Mínimo	Máximo	Medio				Mínimo	Máximo	Medio		
Aguacate común						Banano criollo (continuación)					
Buenaventura (Valle del Cauca)	7.700	8.000	7.825		+	Barranquilla, Barranquillita	1.080	1.200	1.140		-
Santa Bárbara (Antioquia)	3.000	4.000	3.458		-	Bogotá, D.C., Corabastos	2.000	2.500	2.166		-
Aguacate Hass						Bucaramanga, Centroabastos	2.000	2.100	2.033		=
Bogotá, D.C., Corabastos	5.500	7.000	6.275		+	Buenaventura (Valle del Cauca)	1.500	1.667	1.593		-
Chiquinquirá (Boyacá)	6.000	6.500	6.167		+	Cali, Cavasa	1.333	1.667	1.500		+
La Ceja (Antioquia)	3.500	4.000	3.756		+	Cali, Santa Elena	1.600	1.600	1.600		+
Medellín, Central Mayorista de Antioquia	3.800	4.700	4.319		+++	Cartago (Valle del Cauca)	1.500	1.700	1.588		+
Rionegro (Antioquia)	2.500	3.500	3.083		=	Chiquinquirá (Boyacá)	1.700	1.750	1.733		=
San Gil (Santander)	6.500	7.000	6.750		-	Cúcuta, Cenabastos	2.000	2.500	2.195		+
San Vicente Ferrer (Antioquia)	3.000	3.500	3.250		+	Cúcuta, La Nueva Sexta	1.500	1.800	1.689		+
Sonsón (Antioquia)	3.000	3.000	3.000		-	Florencia (Cauquetá)	2.000	2.000	2.000		+
Tibasosa (Boyacá), Coomproriente	5.000	6.000	5.500		-	Ibagué, Plaza La 21	1.300	1.300	1.300		=
Tunja, Complejo de Servicios del Sur	4.800	5.200	5.000		=	La Ceja (Antioquia)	1.000	1.500	1.217		+
Aguacate papelillo						La Unión (Nariño)	3.000	4.000	3.500		=
Arauca (Arauca)	11.500	11.500	11.500		+	Manizales, Centro Galerías	1.500	1.600	1.550		+
Bogotá, D.C., Corabastos	10.000	11.000	10.721		+	Medellín, Central Mayorista de Antioquia	1.700	1.900	1.775		-
Buenaventura (Valle del Cauca)	9.500	10.500	9.933		-	Medellín, Plaza Minorista "José María Villa"	1.800	2.000	1.860		+
Cali, Cavasa	9.000	10.000	9.719		-	Neiva, Surabastos	2.000	2.200	2.067		+
Cali, Santa Elena	11.500	12.000	11.625		+++	Palmira (Valle del Cauca)	2.000	2.000	2.000		=
Cartago (Valle del Cauca)	8.500	9.500	9.000		+	Pamplona (Norte de Santander)	2.400	2.500	2.450		+
Chiquinquirá (Boyacá)	10.000	11.000	10.667		+	Pereira, La 41	1.200	1.600	1.450		+
Duitama (Boyacá), Mercaplaza	10.000	10.000	10.000		-	Pereira, Mercasa	1.200	1.800	1.533		+
Florencia (Cauquetá)	8.400	8.800	8.567		+	Popayán, Plaza de mercado del barrio Bolívar	1.400	1.500	1.488		=
Ibagué, Plaza La 21	8.500	9.000	8.917		+	Rionegro (Antioquia)	1.500	1.800	1.642		-
Manizales, Centro Galerías	8.000	9.000	8.500		n.d.	San Gil (Santander)	800	800	800		=
Medellín, Central Mayorista de Antioquia	8.500	9.600	9.331		+	Santa Bárbara (Antioquia)	800	1.000	900		-
Montería, Mercado del Sur	9.000	9.500	9.250		n.d.	Santa Marta (Magdalena)	941	1.118	1.056		+
Palmira (Valle del Cauca)	9.500	10.500	10.021		+	Socorro (Santander)	800	880	840		+
Pereira, La 41	8.500	9.000	8.750		-	Sonsón (Antioquia)	1.000	1.000	1.000		+
Pereira, Mercasa	9.000	9.500	9.111		+	Tibasosa (Boyacá), Coomproriente	1.750	1.800	1.783		-
Popayán, Plaza de mercado del barrio Bolívar	9.500	9.800	9.633		+	Tuluá (Valle del Cauca)	1.500	1.800	1.650		+
Sincelejo, Nuevo Mercado	9.600	10.000	9.800		+	Tunja, Complejo de Servicios del Sur	1.900	2.000	1.950		-
Tibasosa (Boyacá), Coomproriente	10.500	11.000	10.750		-	Valledupar, Mercabastos	958	1.000	979		-
Tunja, Complejo de Servicios del Sur	9.000	10.000	9.583		-	Villavicencio, CAV	2.600	3.000	2.800		+
Valledupar, Mercado Nuevo	11.000	11.000	11.000		++	Banano Urabá					
Villavicencio, CAV	8.000	11.000	9.813		-	Arauca (Arauca)	2.556	2.889	2.722		+
Yopal (Casanare)	9.000	10.000	9.500		+	Barranquilla, Barranquillita	1.200	1.320	1.260		-
Banano bocadillo						Bogotá, D.C., Corabastos	1.650	1.900	1.739		+
Bogotá, D.C., Corabastos	3.300	3.500	3.463		+	Bucaramanga, Centroabastos	1.900	1.950	1.925		=
Duitama (Boyacá), Mercaplaza	2.000	2.250	2.167		=	Chiquinquirá (Boyacá)	2.200	2.300	2.250		=
Medellín, Central Mayorista de Antioquia	1.400	1.500	1.450		-	Duitama (Boyacá), Mercaplaza	2.000	2.000	2.000		-
Tibasosa (Boyacá), Coomproriente	3.500	4.000	3.733		-	Medellín, Plaza Minorista "José María Villa"	1.600	1.700	1.655		+
Tunja, Complejo de Servicios del Sur	1.800	1.900	1.883		-	Montería, Mercado del Sur	1.900	2.000	1.929		+
Banano criollo						Sincelejo, Nuevo Mercado	1.800	1.800	1.800		=
Armenia, Mercar	1.200	1.500	1.333		=	Tibasosa (Boyacá), Coomproriente	2.000	2.000	2.000		-
Armenia, Retiro	1.200	1.300	1.233		-	Tunja, Complejo de Servicios del Sur	1.800	1.900	1.842		-
						Villavicencio, CAV	1.080	1.160	1.105		+

Cuadro 3. Mercados mayoristas. Precios de venta de frutas frescas (continuación)
2023 (30 de diciembre) - 2024 (5 de enero)

Productos y mercados	Pesos por kilogramo				Tendencia	Productos y mercados	Pesos por kilogramo				Tendencia
	Mínimo	Máximo	Medio	Precios			Mínimo	Máximo	Medio	Precios	
Borojó						Curuba (continuación)					
Bogotá, D.C., Corabastos	4.500	6.000	5.121		-	Tuluá (Valle del Cauca)	2.000	2.100	2.050		+
Bucaramanga, Centroabastos	5.000	5.000	5.000		=	Tunja, Complejo de Servicios del Sur	1.273	1.455	1.364		++
Cúcuta, Cenabastos	7.000	8.000	7.667		+	Villavicencio, CAV	1.200	1.800	1.625		-
Medellín, Central Mayorista de Antioquia	3.800	4.200	4.060		-						
Pamplona (Norte de Santander)	8.000	8.000	8.000		-	Durazno importado					
Villavicencio, CAV	6.000	7.000	6.500		-	Bogotá, D.C., Corabastos	15.000	16.667	15.889		-
						Medellín, Central Mayorista de Antioquia	15.000	15.556	15.403		-
Breva						Durazno nacional					
Medellín, Central Mayorista de Antioquia	5.000	6.200	5.473		-	Bogotá, D.C., Corabastos	6.500	7.500	7.121		-
Ciruela roja						Bucaramanga, Centroabastos	5.000	5.000	5.000		-
Bogotá, D.C., Corabastos	1.600	2.200	1.904		++	Chiquinquirá (Boyacá)	6.364	6.818	6.477		=
Bucaramanga, Centroabastos	2.000	2.400	2.200		-	Cúcuta, Cenabastos	5.500	6.500	5.944		-
Cúcuta, Cenabastos	4.000	4.500	4.403		-	Duitama (Boyacá), Mercaplaza	5.000	5.909	5.455		=
Medellín, Central Mayorista de Antioquia	3.000	3.500	3.265		+	Medellín, Central Mayorista de Antioquia	5.400	7.000	5.985		-
Neiva, Surabastos	3.000	3.440	3.190		+	San Gil (Santander)	6.500	7.500	7.000		-
Pamplona (Norte de Santander)	2.000	2.000	2.000		-	Socorro (Santander)	6.000	6.500	6.250		=
Tunja, Complejo de Servicios del Sur	1.600	1.800	1.713		+	Tunja, Complejo de Servicios del Sur	4.545	5.455	4.962		++
Coco						Feijoa					
Armenia, Mercar	4.667	5.200	4.933		-	Duitama (Boyacá), Mercaplaza	3.409	3.636	3.561		=
Barranquilla, Barranquillita	4.200	4.500	4.367		-	Tunja, Complejo de Servicios del Sur	3.182	3.636	3.428		-
Bogotá, D.C., Corabastos	6.500	6.667	6.661		+	Fresa					
Cali, Cavasa	4.242	4.424	4.333		+	Bogotá, D.C., Corabastos	7.500	8.000	7.754		+
Cali, Santa Elena	3.722	3.889	3.778		+	Bucaramanga, Centroabastos	9.000	10.000	9.333		-
Cartagena, Bazurto	4.760	5.320	4.988		-	Cali, Cavasa	6.000	7.000	6.208		-
Cartago (Valle del Cauca)	5.067	5.333	5.189		-	Cali, Santa Elena	6.000	6.500	6.125		+
La Unión (Nariño)	3.056	3.889	3.306		-	Cartago (Valle del Cauca)	7.000	7.200	7.033		-
Manizales, Centro Galerías	5.806	6.452	6.344		-	Chiquinquirá (Boyacá)	8.000	8.667	8.222		-
Medellín, Central Mayorista de Antioquia	6.731	8.077	7.439		-	Cúcuta, Cenabastos	10.000	12.000	10.389		-
Montería, Mercado del Sur	5.000	5.200	5.100		-	Duitama (Boyacá), Mercaplaza	8.500	8.500	8.500		=
Pereira, Mercasa	5.733	6.000	5.867		=	Manizales, Centro Galerías	7.600	8.000	7.867		=
Sincelejo, Nuevo Mercado	4.060	4.640	4.350		+	Medellín, Central Mayorista de Antioquia	8.500	9.000	8.750		+
Curuba						Medellín, Plaza Minorista "José María Villa"	9.500	10.000	9.733		-
Armenia, Mercar	2.100	2.500	2.300		-	Montería, Mercado del Sur	4.800	5.000	4.975		+
Barranquilla, Barranquillita	2.800	2.880	2.853		++	Neiva, Surabastos	8.125	10.000	9.156		-
Bogotá, D.C., Corabastos	1.364	1.909	1.647		+	Pasto, El Potrerillo	6.000	7.000	6.208		-
Bucaramanga, Centroabastos	1.200	1.400	1.247		-	Pereira, Mercasa	6.800	6.800	6.800		=
Buenaventura (Valle del Cauca)	2.300	2.400	2.333		-	San Gil (Santander)	11.333	12.000	11.667		-
Cali, Cavasa	1.500	1.500	1.500		=	Sincelejo, Nuevo Mercado	10.000	10.000	10.000		-
Cartago (Valle del Cauca)	3.000	3.200	3.125		-	Socorro (Santander)	10.667	11.333	11.000		-
Chiquinquirá (Boyacá)	1.500	1.591	1.561		+++	Tunja, Complejo de Servicios del Sur	8.000	8.667	8.489		-
Cúcuta, Cenabastos	1.667	1.917	1.736		-	Villavicencio, CAV	7.500	8.125	7.813		=
Duitama (Boyacá), Mercaplaza	1.591	1.818	1.667		++	Granadilla					
Medellín, Central Mayorista de Antioquia	2.200	2.900	2.663		+	Arauca (Arauca)	7.857	9.286	8.571		+++
Neiva, Surabastos	1.680	2.000	1.840		+++	Armenia, Mercar	6.333	6.667	6.556		=
Pamplona (Norte de Santander)	1.042	1.250	1.111		-	Bogotá, D.C., Corabastos	7.333	9.667	8.500		++
Pereira, Mercasa	2.600	3.000	2.844		-	Bucaramanga, Centroabastos	8.929	9.286	9.107		+
San Gil (Santander)	1.800	2.000	1.907		++	Cali, Cavasa	6.667	7.333	7.167		-
Socorro (Santander)	1.800	1.840	1.820		+						

Cuadro 3. Mercados mayoristas. Precios de venta de frutas frescas (continuación)
2023 (30 de diciembre) - 2024 (5 de enero)

Productos y mercados	Pesos por kilogramo				Tendencia	Productos y mercados	Pesos por kilogramo				Tendencia
	Mínimo	Máximo	Medio				Mínimo	Máximo	Medio		
Granadilla (continuación)						Guayaba Atlántico					
Cali, Santa Elena	7.333	8.000	7.556		++	Barranquilla, Barranquillita	1.920	2.080	2.000		=
Cartago (Valle del Cauca)	6.667	7.333	6.983		-	Guayaba común					
Chiquinquirá (Boyacá)	7.333	7.333	7.333		+	Barranquilla, Barranquillita	2.400	2.800	2.593		-
Cúcuta, Cenabastos	6.429	7.143	6.825		+	Cartagena, Bazurto	2.600	3.000	2.832		-
Florencia (Cauquetá)	6.333	6.667	6.511		+++	Montería, Mercado del Sur	3.200	3.200	3.200		=
Manizales, Centro Galerías	8.667	8.667	8.667		+	Sincelejo, Nuevo Mercado	2.500	2.800	2.713		-
Medellín, Central Mayorista de Antioquia	4.615	9.000	6.930		-	Valledupar, Mercabastos	3.000	3.200	3.100		+
Neiva, Surabastos	7.333	7.333	7.333		n.d.	Guayaba manzana					
Palmira (Valle del Cauca)	6.000	6.667	6.278		-	Cartago (Valle del Cauca)	2.800	3.000	2.950		-
Pereira, Mercasa	7.000	8.667	7.611		+	Manizales, Centro Galerías	3.500	3.500	3.500		=
Popayán, Plaza de mercado del barrio Bolívar	5.000	5.333	5.136		+	Medellín, Central Mayorista de Antioquia	4.000	4.600	4.340		-
San Gil (Santander)	8.929	8.929	8.929		+	Rionegro (Antioquia)	4.500	4.800	4.675		+
Socorro (Santander)	8.571	8.929	8.750		=	Guayaba pera					
Tibasosa (Boyacá), Coomproriente	7.333	8.000	7.778		+	Arauca (Arauca)	3.409	3.773	3.591		+
Tuluá (Valle del Cauca)	6.667	6.800	6.733		-	Armenia, Mercar	1.800	2.000	1.867		-
Tunja, Complejo de Servicios del Sur	5.333	6.667	6.111		+	Barranquilla, Barranquillita	4.000	4.300	4.133		-
Villavicencio, CAV	8.533	10.667	9.608		+++	Barranquilla, Granabastos	4.100	4.300	4.213		-
Guanábana						Bogotá, D.C., Corabastos	1.286	2.857	1.913		+++
Armenia, Mercar	5.700	6.000	5.800		n.d.	Bucaramanga, Centroabastos	2.160	2.400	2.218		-
Bogotá, D.C., Corabastos	3.500	5.000	4.243		-	Buenaventura (Valle del Cauca)	2.800	3.200	2.967		-
Bucaramanga, Centroabastos	4.400	4.600	4.500		-	Cali, Cavasa	2.000	2.500	2.250		-
Cali, Cavasa	5.000	5.000	5.000		=	Cali, Santa Elena	2.200	2.400	2.350		-
Cartago (Valle del Cauca)	4.900	5.300	5.050		-	Cartagena, Bazurto	3.000	3.500	3.321		-
Chiquinquirá (Boyacá)	4.500	5.000	4.833		+++	Cartago (Valle del Cauca)	2.000	2.300	2.167		-
Cúcuta, Cenabastos	4.500	5.000	4.821		-	Chiquinquirá (Boyacá)	2.045	2.273	2.197		+
Ibagué, Plaza La 21	3.000	4.000	3.667		-	Cúcuta, Cenabastos	2.955	3.182	3.157		+
Manizales, Centro Galerías	3.500	3.500	3.500		=	Duitama (Boyacá), Mercaplaza	1.818	2.273	2.121		-
Medellín, Central Mayorista de Antioquia	4.500	5.000	4.665		+	Florencia (Cauquetá)	5.000	5.200	5.067		-
Medellín, Plaza Minorista "José María Villa"	4.400	4.800	4.643		++	La Ceja (Antioquia)	1.800	2.200	1.983		-
Pamplona (Norte de Santander)	5.500	5.500	5.500		=	Manizales, Centro Galerías	2.500	2.500	2.500		=
Pereira, La 41	4.500	4.600	4.525		+	Medellín, Central Mayorista de Antioquia	1.800	2.400	2.048		-
Pereira, Mercasa	4.000	4.600	4.322		+	Medellín, Plaza Minorista "José María Villa"	2.200	2.700	2.410		-
Popayán, Plaza de mercado del barrio Bolívar	5.000	5.200	5.025		-	Neiva, Surabastos	2.000	2.500	2.264		-
San Gil (Santander)	5.500	6.000	5.750		-	Palmira (Valle del Cauca)	2.500	2.500	2.500		=
Santa Bárbara (Antioquia)	2.500	2.500	2.500		n.d.	Pamplona (Norte de Santander)	3.182	3.182	3.182		+
Tibasosa (Boyacá), Coomproriente	5.000	5.000	5.000		+	Pasto, El Potrerillo	1.100	1.500	1.288		-
Tuluá (Valle del Cauca)	4.000	4.500	4.250		-	Pereira, La 41	2.000	2.200	2.100		-
Tunja, Complejo de Servicios del Sur	2.800	3.000	2.942		-	Pereira, Mercasa	2.100	2.400	2.267		+
Villavicencio, CAV	6.000	8.000	6.375		+	Popayán, Plaza de mercado del barrio Bolívar	2.400	3.000	2.725		+
Guayaba agria						Rionegro (Antioquia)	2.500	2.800	2.625		-
Armenia, Mercar	2.300	2.500	2.433		=	San Gil (Santander)	2.720	2.880	2.800		+
Cartago (Valle del Cauca)	2.400	2.600	2.533		-	Socorro (Santander)	2.600	2.680	2.627		-
Manizales, Centro Galerías	3.500	4.000	3.667		-	Tibasosa (Boyacá), Coomproriente	2.727	2.727	2.727		-
Montería, Mercado del Sur	1.200	1.200	1.200		-	Tuluá (Valle del Cauca)	2.000	2.200	2.067		-
Pereira, La 41	2.200	2.500	2.333		+	Tunja, Complejo de Servicios del Sur	1.667	2.045	1.858		-
Pereira, Mercasa	2.200	2.500	2.303		+	Villavicencio, CAV	1.042	1.458	1.250		+++
Sincelejo, Nuevo Mercado	2.200	2.400	2.367		-						

Cuadro 3. Mercados mayoristas. Precios de venta de frutas frescas (continuación)
2023 (30 de diciembre) - 2024 (5 de enero)

Productos y mercados	Pesos por kilogramo				Tendencia	Productos y mercados	Pesos por kilogramo				Tendencia
	Mínimo	Máximo	Medio				Mínimo	Máximo	Medio		
Guayaba pera valluna						Limón común (continuación)					
Medellín, Central Mayorista de Antioquia	3.000	3.300	3.184		+	Montería, Mercado del Sur	1.857	2.000	1.982		+
Gulupa						Neiva, Surabastos	800	1.200	1.031		-
Bogotá, D.C., Corabastos	1.500	2.083	1.722		+	Pamplona (Norte de Santander)	4.000	4.000	4.000		+
Ibagué, Plaza La 21	1.760	2.240	2.000		-	Pereira, La 41	1.700	2.800	2.208		-
Medellín, Central Mayorista de Antioquia	1.300	1.700	1.500		+	Pereira, Mercasa	1.500	2.000	1.700		-
Neiva, Surabastos	2.000	2.240	2.098		-	San Gil (Santander)	2.600	2.800	2.700		+++
Peñol (Antioquia)	1.000	1.500	1.306		-	Sincelejo, Nuevo Mercado	2.000	2.143	2.048		+
Sonsón (Antioquia)	600	800	700		-	Socorro (Santander)	3.000	3.200	3.100		+++
Higo						Villavicencio, CAV	2.600	3.200	2.900		+++
Medellín, Central Mayorista de Antioquia	4.000	4.500	4.244		-	Limón común Ciénaga					
Sonsón (Antioquia)	3.000	3.000	3.000		=	Barranquilla, Barranquillita	5.960	6.000	5.987		-
Kiwi						Limón común valluno					
Bogotá, D.C., Corabastos	13.000	14.500	13.675		-	Buenaventura (Valle del Cauca)	3.000	3.500	3.350		-
Bucaramanga, Centroabastos	14.000	14.500	14.333		-	Palmira (Valle del Cauca)	1.917	2.083	2.042		-
Cali, Cavasa	14.000	15.000	14.250		+	Tuluá (Valle del Cauca)	1.333	1.833	1.611		+
Cali, Santa Elena	12.000	12.500	12.333		-	Limón mandarina					
Chiquinquirá (Boyacá)	15.000	16.000	15.667		+	Armenia, Mercar	2.100	2.300	2.200		+
Cúcuta, Cenabastos	17.000	20.000	19.000		+	Armenia, Retiro	1.400	1.800	1.583		-
Duitama (Boyacá), Mercaplaza	14.000	15.000	14.667		=	La Ceja (Antioquia)	1.800	2.500	2.217		+++
Ibagué, Plaza La 21	13.000	13.000	13.000		-	Medellín, Central Mayorista de Antioquia	2.700	3.200	3.005		++
Manizales, Centro Galerías	16.000	17.000	16.500		+	Medellín, Plaza Minorista "José María Villa"	2.900	3.200	3.025		+
Medellín, Central Mayorista de Antioquia	12.500	14.000	13.300		-	Peñol (Antioquia)	1.200	2.000	1.458		-
Neiva, Surabastos	13.000	15.000	14.067		-	Pereira, La 41	2.800	3.500	3.075		++
Pamplona (Norte de Santander)	18.000	18.000	18.000		-	Pereira, Mercasa	3.000	3.500	3.256		+
Pereira, Mercasa	15.000	15.500	15.167		-	Santa Bárbara (Antioquia)	2.000	2.500	2.250		+++
Popayán, Plaza de mercado del barrio Bolívar	12.500	13.500	13.025		-	Villavicencio, CAV	3.200	4.000	3.617		-
San Gil (Santander)	18.000	20.000	18.667		-	Yopal (Casanare)	1.750	1.750	1.750		+
Tibasosa (Boyacá), Coomproriente	13.000	15.000	13.667		-	Limón Tahití					
Tuluá (Valle del Cauca)	15.000	15.500	15.250		-	Armenia, Mercar	1.400	1.800	1.583		+++
Tunja, Complejo de Servicios del Sur	13.500	14.000	13.750		-	Barranquilla, Barranquillita	2.083	2.208	2.153		-
Villavicencio, CAV	13.000	16.000	14.625		-	Bogotá, D.C., Corabastos	1.714	2.571	2.145		++
Limón común						Bucaramanga, Centroabastos	1.360	1.440	1.397		-
Armenia, Mercar	3.500	3.700	3.567		=	Bucaramanga, Mercados del centro	1.520	1.600	1.560		-
Bogotá, D.C., Corabastos	1.429	2.143	1.789		++	Cali, Cavasa	1.500	1.800	1.625		+++
Bucaramanga, Centroabastos	1.800	2.200	2.044		+	Cali, Santa Elena	1.200	1.300	1.225		-
Cali, Cavasa	1.500	2.000	1.736		++	Cartagena, Bazurto	2.200	2.400	2.375		-
Cali, Santa Elena	1.833	1.833	1.833		+	Cartago (Valle del Cauca)	1.700	2.000	1.850		-
Cartagena, Bazurto	1.714	3.429	2.583		+	Chiquinquirá (Boyacá)	1.818	2.273	2.121		++
Cartago (Valle del Cauca)	1.700	2.000	1.833		-	Cúcuta, Cenabastos	1.818	2.273	2.071		+++
Chiquinquirá (Boyacá)	2.143	2.286	2.190		+	Duitama (Boyacá), Mercaplaza	2.273	2.500	2.348		=
Cúcuta, Cenabastos	3.500	4.000	3.845		-	Florencia (Caquetá)	2.400	2.560	2.453		++
Cúcuta, La Nueva Sexta	3.333	3.750	3.542		-	Ibagué, Plaza La 21	1.143	1.429	1.262		+
Florencia (Caquetá)	3.600	3.680	3.627		+++	Manizales, Centro Galerías	1.300	1.600	1.450		-
Ibagué, Plaza La 21	1.000	1.286	1.190		+	Medellín, Central Mayorista de Antioquia	1.700	2.200	1.975		+++
Medellín, Central Mayorista de Antioquia	1.200	1.600	1.388		+	Medellín, Plaza Minorista "José María Villa"	1.700	2.200	1.900		+
Medellín, Plaza Minorista "José María Villa"	1.500	1.800	1.663		-	Neiva, Surabastos	1.600	1.600	1.600		+
						Palmira (Valle del Cauca)	1.500	1.800	1.600		+

Cuadro 3. Mercados mayoristas. Precios de venta de frutas frescas (continuación)
2023 (30 de diciembre) - 2024 (5 de enero)

Productos y mercados	Pesos por kilogramo				Tendencia	Productos y mercados	Pesos por kilogramo				Tendencia
	Mínimo	Máximo	Medio	Precios			Mínimo	Máximo	Medio	Precios	
Limón Tahití (continuación)						Mandarina Arrayana					
Pasto, El Potrerillo	1.000	1.143	1.083		+	Bogotá, D.C., Corabastos	2.727	4.318	3.502		+++
Pereira, La 41	1.500	2.000	1.767		++	Buenaventura (Valle del Cauca)	4.200	5.000	4.667		+
Pereira, Mercasa	1.200	2.000	1.525		+	Cali, Cavasa	3.500	4.000	3.750		++
Rionegro (Antioquia)	2.200	2.600	2.367		=	Cali, Santa Elena	2.500	2.500	2.500		=
San Gil (Santander)	1.680	1.800	1.740		++	Chiquinquirá (Boyacá)	1.818	2.045	1.894		+
Santa Bárbara (Antioquia)	1.000	1.500	1.250		++	Duitama (Boyacá), Mercaplaza	1.818	2.273	2.045		=
Socorro (Santander)	2.000	2.080	2.040		+++	Florencia (Cauquetá)	2.560	2.600	2.587		+++
Tibasosa (Boyacá), Coomproriente	2.273	2.727	2.500		++	Neiva, Surabastos	3.864	4.091	3.977		+++
Tuluá (Valle del Cauca)	2.000	2.200	2.067		++	Popayán, Plaza de mercado del barrio Bolívar	2.400	2.480	2.420		+
Tunja, Complejo de Servicios del Sur	1.909	2.273	2.068		++	Socorro (Santander)	1.600	1.800	1.693		n.d.
Villavicencio, CAV	2.400	3.200	2.750		+++	Tibasosa (Boyacá), Coomproriente	1.818	2.045	1.932		-
						Tunja, Complejo de Servicios del Sur	1.909	2.045	1.977		+
						Villavicencio, CAV	2.200	3.000	2.600		+++
Lulo						Mandarina común					
Arauca (Arauca)	5.000	5.750	5.375		+	Arauca (Arauca)	2.727	2.955	2.841		+
Armenia, Mercar	2.800	3.200	3.050		-	Barranquilla, Barranquillita	2.500	2.917	2.729		+
Barranquilla, Barranquillita	4.600	4.700	4.667		+	Bucaramanga, Centroabastos	2.174	2.609	2.375		++
Barranquilla, Granabastos	4.600	4.700	4.667		+	Cartagena, Bazurto	2.955	3.636	3.182		++
Bogotá, D.C., Corabastos	4.200	5.000	4.677		+++	Cúcuta, Cenabastos	2.000	2.200	2.125		+
Bucaramanga, Centroabastos	3.200	3.400	3.283		+	Cúcuta, La Nueva Sexta	2.000	2.200	2.089		+
Buenaventura (Valle del Cauca)	4.500	5.000	4.750		+	Montería, Mercado del Sur	2.200	2.200	2.200		-
Cali, Cavasa	3.500	3.700	3.600		+	Pamplona (Norte de Santander)	2.000	2.000	2.000		-
Cali, Santa Elena	3.600	3.800	3.700		+	San Gil (Santander)	1.800	1.800	1.800		+
Cartagena, Bazurto	4.500	5.000	4.763		+	Santa Marta (Magdalena)	1.875	2.083	1.979		+
Cartago (Valle del Cauca)	3.400	3.800	3.583		+	Sincelejo, Nuevo Mercado	2.800	2.800	2.800		++
Chiquinquirá (Boyacá)	3.200	3.400	3.267		=	Socorro (Santander)	1.080	1.200	1.140		-
Cúcuta, Cenabastos	4.500	5.000	4.857		+	Tibasosa (Boyacá), Coomproriente	2.273	2.273	2.273		+
Duitama (Boyacá), Mercaplaza	3.913	4.130	3.986		+						
Florencia (Cauquetá)	3.760	3.920	3.827		+++	Mandarina Oneco					
Ibagué, Plaza La 21	3.200	4.000	3.667		++	Armenia, Mercar	2.000	2.200	2.100		=
Manizales, Centro Galerías	3.500	4.000	3.700		=	Armenia, Retiro	1.800	2.500	2.167		++
Medellín, Central Mayorista de Antioquia	2.800	3.300	3.145		++	Cali, Cavasa	3.500	3.800	3.650		+++
Medellín, Plaza Minorista "José María Villa"	2.900	3.300	3.135		+	Cali, Santa Elena	2.250	2.250	2.250		=
Montería, Mercado del Sur	4.500	5.000	4.875		+	Cartago (Valle del Cauca)	2.000	2.100	2.025		-
Neiva, Surabastos	4.000	4.400	4.150		++	Manizales, Centro Galerías	2.500	2.700	2.567		+++
Palmira (Valle del Cauca)	3.500	3.800	3.675		-	Medellín, Central Mayorista de Antioquia	4.000	5.000	4.320		+
Pamplona (Norte de Santander)	3.000	3.500	3.333		++	Medellín, Plaza Minorista "José María Villa"	3.400	3.900	3.690		++
Pasto, El Potrerillo	2.609	3.043	2.717		++	Montería, Mercado del Sur	2.200	2.500	2.325		++
Pereira, La 41	2.800	3.500	3.100		-	Pereira, Mercasa	3.000	3.000	3.000		n.d.
Pereira, Mercasa	3.000	3.500	3.222		-	Rionegro (Antioquia)	4.700	5.000	4.925		+
Popayán, Plaza de mercado del barrio Bolívar	3.720	4.000	3.885		++	Santa Bárbara (Antioquia)	1.500	1.750	1.604		+
San Gil (Santander)	3.600	3.800	3.733		-						
Sincelejo, Nuevo Mercado	3.500	4.000	3.850		+	Mango común					
Socorro (Santander)	4.000	4.000	4.000		-	Bogotá, D.C., Corabastos	1.167	1.750	1.468		++
Tibasosa (Boyacá), Coomproriente	3.913	4.348	4.130		++	Cali, Santa Elena	2.000	2.000	2.000		++
Tuluá (Valle del Cauca)	3.800	4.000	3.933		+	Medellín, Central Mayorista de Antioquia	1.400	1.800	1.571		+
Tunja, Complejo de Servicios del Sur	3.600	4.000	3.700		+	Medellín, Plaza Minorista "José María Villa"	1.400	1.500	1.450		=
Villavicencio, CAV	4.800	5.200	4.883		+++	Pereira, Mercasa	1.739	1.957	1.848		-
Yopal (Casanare)	4.500	4.750	4.625		-						

Cuadro 3. Mercados mayoristas. Precios de venta de frutas frescas (continuación)
2023 (30 de diciembre) - 2024 (5 de enero)

Productos y mercados	Pesos por kilogramo				Tendencia	Productos y mercados	Pesos por kilogramo				Tendencia
	Mínimo	Máximo	Medio				Mínimo	Máximo	Medio		
Mango de azúcar						Manzana nacional					
Barranquilla, Barranquillita	3.520	3.600	3.580	-		Bogotá, D.C., Corabastos	3.500	4.000	3.803	-	
Mango manzano						Duitama (Boyacá), Mercaplaza	3.182	3.636	3.485	+	
Armenia, Mercar	1.200	1.500	1.350	+++		Medellín, Central Mayorista de Antioquia	5.400	5.800	5.530	+	
Florencia (Caquetá)	1.800	1.800	1.800	=		Tunja, Complejo de Servicios del Sur	2.727	3.182	2.992	-	
Pereira, La 41	2.200	2.800	2.567	+++		Manzana roja importada					
Pereira, Mercasa	2.400	2.600	2.500	+++		Arauca (Arauca)	8.000	9.000	8.500	=	
Tunja, Complejo de Servicios del Sur	1.429	1.500	1.440	++		Armenia, Mercar	7.368	7.895	7.719	+	
Mango Tommy						Bogotá, D.C., Corabastos	8.421	8.947	8.531	+	
Arauca (Arauca)	3.636	3.864	3.750	+++		Bucaramanga, Centroabastos	8.000	8.250	8.167	+	
Barranquilla, Barranquillita	3.600	3.680	3.620	+		Cali, Santa Elena	7.368	7.632	7.456	-	
Bogotá, D.C., Corabastos	2.083	2.917	2.572	++		Cartagena, Bazaruto	8.421	10.000	9.088	-	
Bucaramanga, Centroabastos	2.400	3.200	2.800	-		Cartago (Valle del Cauca)	8.526	8.947	8.737	+	
Cali, Cavasa	2.600	2.800	2.642	+		Chiquinquirá (Boyacá)	8.421	8.684	8.487	-	
Cali, Santa Elena	2.400	2.600	2.500	+++		Cúcuta, Cenabastos	8.750	9.250	9.000	+	
Cartagena, Bazaruto	3.200	3.600	3.533	-		Duitama (Boyacá), Mercaplaza	7.895	8.421	8.246	-	
Cartago (Valle del Cauca)	2.833	3.500	3.167	++		Florencia (Caquetá)	9.053	9.053	9.053	-	
Chiquinquirá (Boyacá)	1.071	1.250	1.116	-		Ibagué, Plaza La 21	8.158	8.421	8.377	-	
Cúcuta, Cenabastos	2.800	3.000	2.908	+		La Unión (Nariño)	7.368	7.895	7.500	+	
Duitama (Boyacá), Mercaplaza	2.321	2.500	2.381	++		Manizales, Centro Galerías	7.895	8.421	8.158	=	
La Ceja (Antioquia)	2.200	3.000	2.642	+++		Medellín, Central Mayorista de Antioquia	6.842	7.895	7.303	-	
Manizales, Centro Galerías	2.800	3.200	2.933	++		Montería, Mercado del Sur	8.684	8.947	8.871	-	
Medellín, Central Mayorista de Antioquia	2.000	2.800	2.420	+++		Neiva, Surabastos	9.105	9.737	9.421	=	
Medellín, Plaza Minorista "José María Villa"	1.900	2.600	2.250	++		Pamplona (Norte de Santander)	8.500	8.500	8.500	+	
Montería, Mercado del Sur	2.200	2.600	2.400	++		Pereira, Mercasa	7.895	8.684	8.275	+	
Neiva, Surabastos	2.000	2.200	2.100	+++		Popayán, Plaza de mercado del barrio Bolívar	6.842	7.105	6.980	+	
Palmira (Valle del Cauca)	3.000	3.200	3.083	+++		Rionegro (Antioquia)	7.895	8.947	8.531	=	
Pasto, El Potrerillo	2.400	2.800	2.620	++		San Gil (Santander)	9.250	9.500	9.375	n.d.	
Pereira, La 41	2.400	3.200	2.933	+++		Sincelejo, Nuevo Mercado	8.000	8.500	8.250	-	
Pereira, Mercasa	3.200	3.600	3.378	++		Tibasosa (Boyacá), Coomproriente	7.895	8.947	8.421	+	
Popayán, Plaza de mercado del barrio Bolívar	1.943	2.480	2.219	+		Tuluá (Valle del Cauca)	9.263	9.474	9.368	-	
Rionegro (Antioquia)	2.400	2.800	2.583	+		Tunja, Complejo de Servicios del Sur	7.632	8.158	7.895	+	
San Gil (Santander)	3.120	3.200	3.160	+++		Villavicencio, CAV	8.684	9.737	9.079	+	
Socorro (Santander)	3.000	3.000	3.000	++		Yopal (Casanare)	9.474	10.000	9.737	=	
Tibasosa (Boyacá), Coomproriente	2.143	2.143	2.143	++		Manzana royal gala importada					
Tuluá (Valle del Cauca)	2.286	2.880	2.563	+		Arauca (Arauca)	11.000	11.000	11.000	+	
Tunja, Complejo de Servicios del Sur	1.964	2.143	2.054	++		Armenia, Mercar	7.105	7.368	7.193	-	
Villavicencio, CAV	2.200	2.800	2.517	++		Bogotá, D.C., Corabastos	7.895	8.684	8.382	+	
Yopal (Casanare)	2.800	3.000	2.900	+		Bucaramanga, Centroabastos	7.500	7.750	7.583	-	
Mango Yulima						Cali, Cavasa	6.842	7.632	7.314	+	
Armenia, Mercar	1.000	1.300	1.150	+++		Cali, Santa Elena	7.368	7.632	7.456	-	
Duitama (Boyacá), Mercaplaza	2.143	2.500	2.321	+++		Cartago (Valle del Cauca)	8.211	8.421	8.316	+	
Medellín, Plaza Minorista "José María Villa"	1.800	2.200	1.975	++		Chiquinquirá (Boyacá)	8.421	8.684	8.487	-	
Pereira, La 41	1.800	2.800	2.300	+++		Cúcuta, Cenabastos	8.500	9.000	8.833	+	
Pereira, Mercasa	2.400	2.400	2.400	+++		Duitama (Boyacá), Mercaplaza	8.421	8.684	8.596	+	
Tibasosa (Boyacá), Coomproriente	1.429	1.786	1.548	+		Florencia (Caquetá)	8.421	8.421	8.421	+	
						Ibagué, Plaza La 21	8.421	8.421	8.421	+	

PRECIOS MAYORISTAS

Cuadro 3. Mercados mayoristas. Precios de venta de frutas frescas (continuación)
2023 (30 de diciembre) - 2024 (5 de enero)

Productos y mercados	Pesos por kilogramo				Tendencia	Productos y mercados	Pesos por kilogramo				Tendencia
	Mínimo	Máximo	Medio				Mínimo	Máximo	Medio		
Manzana royal gala importada (continuación)						Manzana verde importada (continuación)					
Manizales, Centro Galerías	7.895	8.421	8.158	=		Tunja, Complejo de Servicios del Sur	8.684	9.474	9.035	+	
Medellín, Central Mayorista de Antioquia	6.842	7.632	7.289	-		Villavicencio, CAV	9.474	10.000	9.868	+	
Montería, Mercado del Sur	8.421	8.947	8.794	-		Yopal (Casanare)	10.000	10.526	10.263	-	
Neiva, Surabastos	8.000	8.684	8.380	+		Maracuyá					
Palmira (Valle del Cauca)	7.632	7.895	7.763	+		Arauca (Arauca)	2.800	3.000	2.900	-	
Pamplona (Norte de Santander)	8.500	8.500	8.500	+		Armenia, Mercar	1.500	1.600	1.567	-	
Pasto, El Potrerillo	6.842	7.895	7.270	+		Barranquilla, Granabastos	2.600	2.800	2.708	-	
Pereira, Mercasa	7.368	7.895	7.485	-		Bogotá, D.C., Corabastos	1.600	2.500	2.038	+	
Popayán, Plaza de mercado del barrio Bolívar	6.842	7.105	6.967	+		Bucaramanga, Centroabastos	1.867	2.133	2.030	-	
Rionegro (Antioquia)	7.895	8.684	8.333	=		Buenaventura (Valle del Cauca)	4.000	4.300	4.117	+	
San Gil (Santander)	9.000	9.000	9.000	=		Cali, Cavasa	3.000	3.200	3.042	+	
Socorro (Santander)	9.000	9.000	9.000	+		Cali, Santa Elena	2.600	2.800	2.700	++	
Tibasosa (Boyacá), Coomproriente	7.632	7.895	7.807	+		Cartago (Valle del Cauca)	3.000	3.400	3.183	+	
Tuluá (Valle del Cauca)	8.421	8.526	8.474	+		Chiquinquirá (Boyacá)	2.000	2.000	2.000	-	
Tunja, Complejo de Servicios del Sur	7.895	8.158	7.982	+		Cúcuta, Cenabastos	2.500	3.500	3.036	-	
Villavicencio, CAV	7.895	8.947	8.454	+		Duitama (Boyacá), Mercaplaza	1.800	2.000	1.950	-	
Manzana verde importada						Ibagué, Plaza La 21	2.000	2.400	2.067	-	
Arauca (Arauca)	12.333	12.667	12.500	-		La Ceja (Antioquia)	1.700	2.000	1.850	-	
Armenia, Mercar	9.368	10.000	9.649	-		Manizales, Centro Galerías	1.600	2.200	1.900	-	
Bogotá, D.C., Corabastos	9.474	10.000	9.603	-		Medellín, Plaza Minorista "José María Villa"	1.600	1.800	1.725	-	
Bucaramanga, Centroabastos	8.750	9.000	8.917	-		Palmira (Valle del Cauca)	3.000	3.200	3.100	-	
Buenaventura (Valle del Cauca)	10.000	10.421	10.246	n.d.		Pamplona (Norte de Santander)	2.500	4.000	3.083	-	
Cali, Cavasa	9.474	10.000	9.803	+		Pasto, El Potrerillo	2.333	2.667	2.479	-	
Cali, Santa Elena	8.947	8.947	8.947	=		Pereira, La 41	2.800	3.100	2.967	-	
Cartagena, Bazurto	9.474	10.316	9.702	-		Pereira, Mercasa	2.600	3.200	2.933	-	
Cartago (Valle del Cauca)	10.000	10.789	10.461	-		Popayán, Plaza de mercado del barrio Bolívar	3.000	3.200	3.050	+	
Chiquinquirá (Boyacá)	10.000	10.526	10.395	=		Rionegro (Antioquia)	1.800	2.300	2.067	-	
Cúcuta, Cenabastos	11.000	11.500	11.222	-		Socorro (Santander)	3.333	3.667	3.500	=	
Duitama (Boyacá), Mercaplaza	10.000	10.526	10.351	+		Tibasosa (Boyacá), Coomproriente	2.000	2.500	2.233	-	
Florencia (Caquetá)	9.895	9.895	9.895	-		Tuluá (Valle del Cauca)	2.500	3.000	2.833	-	
Ibagué, Plaza La 21	8.947	8.947	8.947	-		Tunja, Complejo de Servicios del Sur	1.800	2.200	1.975	-	
La Unión (Nariño)	7.895	8.684	8.224	+		Villavicencio, CAV	1.200	2.000	1.613	++	
Manizales, Centro Galerías	10.000	10.526	10.395	=		Maracuyá antioqueño					
Medellín, Central Mayorista de Antioquia	7.368	8.947	8.289	-		Medellín, Central Mayorista de Antioquia	1.400	2.000	1.640	-	
Montería, Mercado del Sur	11.053	11.579	11.382	-		Montería, Mercado del Sur	1.800	1.800	1.800	+++	
Neiva, Surabastos	9.737	10.526	10.117	-		Sincelejo, Nuevo Mercado	2.200	2.400	2.238	+	
Palmira (Valle del Cauca)	9.211	9.474	9.342	-		Maracuyá huilense					
Pamplona (Norte de Santander)	9.500	9.500	9.500	-		Florencia (Caquetá)	2.500	2.700	2.567	+	
Pasto, El Potrerillo	7.895	8.421	8.268	+		Neiva, Surabastos	1.760	2.400	2.058	-	
Pereira, Mercasa	9.474	10.000	9.825	=		Maracuyá santandereano					
Popayán, Plaza de mercado del barrio Bolívar	8.947	9.474	9.211	=		Santa Marta (Magdalena)	3.600	4.000	3.833	-	
Rionegro (Antioquia)	9.474	10.526	9.956	-		Valledupar, Mercabastos	2.667	2.833	2.708	++	
San Gil (Santander)	12.000	12.250	12.125	-		Maracuyá valluno					
Sincelejo, Nuevo Mercado	8.500	9.750	9.188	-		Barranquilla, Barranquillita	2.800	3.000	2.933	-	
Socorro (Santander)	10.500	11.000	10.750	+							
Tibasosa (Boyacá), Coomproriente	8.947	9.474	9.298	-							
Tuluá (Valle del Cauca)	10.000	10.105	10.053	-							

Cuadro 3. Mercados mayoristas. Precios de venta de frutas frescas (continuación)
2023 (30 de diciembre) - 2024 (5 de enero)

Productos y mercados	Pesos por kilogramo				Tendencia	Productos y mercados	Pesos por kilogramo				Tendencia
	Mínimo	Máximo	Medio	Precios			Mínimo	Máximo	Medio	Precios	
Melón Cantalup						Mora de Castilla (continuación)					
Arauca (Arauca)	4.500	4.600	4.550		+	San Gil (Santander)	4.000	4.500	4.250		-
Armenia, Mercar	4.800	5.000	4.933		=	Santa Marta (Magdalena)	4.400	4.800	4.600		+
Bogotá, D.C., Corabastos	2.000	4.000	2.458		+	Sincelejo, Nuevo Mercado	4.800	5.400	5.150		+
Bucaramanga, Centroabastos	3.500	4.000	3.833		-	Socorro (Santander)	3.700	4.000	3.833		-
Cali, Cavasa	4.200	4.300	4.279		-	Tuluá (Valle del Cauca)	5.200	5.280	5.240		-
Cali, Santa Elena	3.800	4.000	3.950		+	Tunja, Complejo de Servicios del Sur	4.500	5.000	4.750		-
Cartago (Valle del Cauca)	3.400	3.600	3.500		-	Valledupar, Mercabastos	5.000	5.400	5.100		++
Chiquinquirá (Boyacá)	2.500	2.727	2.576		-	Villavicencio, CAV	6.500	7.000	6.750		+
Cúcuta, Cenabastos	2.700	3.800	3.108		-	Yopal (Casanare)	6.250	6.875	6.563		+++
Duitama (Boyacá), Mercaplaza	3.182	3.409	3.258		+						
Ibagué, Plaza La 21	2.200	3.200	2.650		+++	Naranja común					
Manizales, Centro Galerías	4.000	4.000	4.000		=	Arauca (Arauca)	1.739	2.065	1.902		+++
Medellín, Central Mayorista de Antioquia	4.000	4.600	4.258		-	Cartagena, Bazurto	960	1.240	1.035		+
Neiva, Surabastos	2.000	3.500	2.800		+	Chiquinquirá (Boyacá)	733	833	800		++
Palmira (Valle del Cauca)	3.500	3.500	3.500		=	Cúcuta, Cenabastos	1.000	1.333	1.131		++
Pamplona (Norte de Santander)	4.500	4.500	4.500		-	Cúcuta, La Nueva Sexta	1.000	1.167	1.125		+
Pasto, El Potrerillo	4.500	4.500	4.500		++	Montería, Mercado del Sur	800	800	800		=
Pereira, Mercasa	4.000	4.500	4.278		+	Pamplona (Norte de Santander)	600	600	600		-
San Gil (Santander)	3.480	3.600	3.540		+	San Gil (Santander)	720	800	760		-
Socorro (Santander)	3.400	3.520	3.453		++	Santa Bárbara (Antioquia)	622	667	661		-
Tibasosa (Boyacá), Coomproriente	2.727	2.727	2.727		-	Socorro (Santander)	720	800	760		++
Tunja, Complejo de Servicios del Sur	2.955	3.409	3.182		+	Sonsón (Antioquia)	600	700	650		+
Valledupar, Mercado Nuevo	2.200	2.300	2.225		n.d.	Tunja, Complejo de Servicios del Sur	1.000	1.167	1.058		+
Villavicencio, CAV	4.000	5.000	4.375		++						
Mora de Castilla						Naranja Sweet					
Arauca (Arauca)	4.000	4.400	4.200		-	Armenia, Mercar	1.160	1.300	1.230		-
Armenia, Mercar	4.800	5.400	5.067		-	Armenia, Retiro	900	940	913		-
Barranquilla, Barranquillita	4.400	6.800	5.560		-	Bogotá, D.C., Corabastos	1.500	2.000	1.735		++
Barranquilla, Granabastos	4.240	6.800	5.435		-	Cali, Cavasa	1.300	1.400	1.350		+
Bogotá, D.C., Corabastos	5.833	6.667	6.146		-	Cali, Santa Elena	1.100	1.100	1.100		+
Bucaramanga, Centroabastos	3.600	4.000	3.678		-	Cartago (Valle del Cauca)	1.240	1.320	1.285		+
Buenaventura (Valle del Cauca)	6.200	6.500	6.300		-	Florencia (Caquetá)	1.300	1.320	1.307		+
Cali, Cavasa	5.200	5.600	5.483		-	Ibagué, Plaza La 21	1.600	1.600	1.600		+
Cali, Santa Elena	5.200	5.360	5.320		-	Neiva, Surabastos	1.125	1.375	1.252		+
Cartagena, Bazurto	4.400	4.800	4.700		-	Pasto, El Potrerillo	1.300	1.500	1.381		+
Cartago (Valle del Cauca)	6.000	7.000	6.525		+	Pereira, La 41	1.300	1.600	1.483		-
Chiquinquirá (Boyacá)	5.000	5.000	5.000		-	Pereira, Mercasa	1.000	1.500	1.344		-
Cúcuta, Cenabastos	3.167	3.500	3.353		-	Popayán, Plaza de mercado del barrio	1.200	1.300	1.228		+
Duitama (Boyacá), Mercaplaza	3.000	3.400	3.233		+	Bolívar					
Ibagué, Plaza La 21	4.800	5.000	4.900		+	Tuluá (Valle del Cauca)	1.400	1.440	1.420		++
Manizales, Centro Galerías	6.000	6.000	6.000		=						
Medellín, Central Mayorista de Antioquia	3.200	3.600	3.466		-	Naranja Valencia					
Montería, Mercado del Sur	4.800	5.200	5.000		-	Bogotá, D.C., Corabastos	1.500	2.000	1.743		++
Neiva, Surabastos	5.200	5.600	5.300		+	Bucaramanga, Centroabastos	1.040	1.200	1.127		+++
Palmira (Valle del Cauca)	5.200	5.200	5.200		+	Bucaramanga, Mercados del centro	1.120	1.200	1.147		+++
Pamplona (Norte de Santander)	2.400	2.400	2.400		=	Buenaventura (Valle del Cauca)	1.900	1.920	1.910		=
Pasto, El Potrerillo	3.125	3.625	3.438		-	Cartago (Valle del Cauca)	920	1.040	970		+
Pereira, La 41	4.500	5.000	4.750		-	Florencia (Caquetá)	1.300	1.320	1.307		+
Pereira, Mercasa	4.000	4.500	4.322		-	La Ceja (Antioquia)	1.500	2.000	1.717		-
Popayán, Plaza de mercado del barrio	4.640	4.960	4.800		+	Manizales, Centro Galerías	1.000	1.200	1.100		=
Bolívar						Medellín, Central Mayorista de Antioquia	1.600	1.800	1.720		-
						Medellín, Plaza Minorista "José María Villa"	1.700	1.800	1.755		+

Cuadro 3. Mercados mayoristas. Precios de venta de frutas frescas (continuación)
2023 (30 de diciembre) - 2024 (5 de enero)

Productos y mercados	Pesos por kilogramo				Tendencia	Productos y mercados	Pesos por kilogramo				Tendencia
	Mínimo	Máximo	Medio				Mínimo	Máximo	Medio		
Naranja Valencia (continuación)						Papaya tainung (continuación)					
Montería, Mercado del Sur	1.375	1.625	1.495		+	Florencia (Caquetá)	2.000	2.000	2.000		=
Pereira, Mercasa	1.000	1.500	1.344		-	Medellín, Central Mayorista de Antioquia	1.400	1.600	1.465		-
Rionegro (Antioquia)	2.000	2.300	2.192		+	Montería, Mercado del Sur	800	1.000	850		=
Sincelejo, Nuevo Mercado	1.375	1.625	1.500		-	Sincelejo, Nuevo Mercado	733	833	789		+
Tibasosa (Boyacá), Coomproriente	2.000	2.400	2.200		+						
Tunja, Complejo de Servicios del Sur	1.300	1.400	1.350		++	Patilla					
Villavicencio, CAV	960	1.080	1.015		++	Armenia, Mercar	1.500	1.600	1.533		-
Yopal (Casanares)	1.200	1.200	1.200		+	Bogotá, D.C., Corabastos	1.600	1.900	1.786		+
						Bucaramanga, Centroabastos	2.200	2.300	2.267		+
Papaya Maradol						Cali, Cavasa	2.200	2.300	2.258		-
Arauca (Arauca)	2.000	3.000	2.500		=	Cali, Santa Elena	2.000	2.000	2.000		+
Armenia, Mercar	800	900	867		=	Cartago (Valle del Cauca)	1.900	2.300	2.100		+
Bucaramanga, Centroabastos	1.200	1.300	1.250		+	Cúcuta, Cenabastos	1.700	1.800	1.742		+
Buenaventura (Valle del Cauca)	2.300	2.600	2.467		+	Ibagué, Plaza La 21	1.800	1.800	1.800		n.d.
Cali, Cavasa	1.400	1.500	1.475		+	Medellín, Central Mayorista de Antioquia	1.100	1.300	1.210		+
Cali, Santa Elena	1.600	1.700	1.625		+	Medellín, Plaza Minorista "José María Villa"	1.300	1.600	1.430		-
Cartago (Valle del Cauca)	1.400	1.600	1.550		+	Montería, Mercado del Sur	2.200	2.200	2.200		-
Chiquinquirá (Boyacá)	1.111	1.278	1.185		=	Palmira (Valle del Cauca)	2.300	3.400	2.600		+
Cúcuta, Cenabastos	1.700	1.800	1.742		-	Pasto, El Potrerillo	2.500	3.000	2.750		-
Cúcuta, La Nueva Sexta	1.700	1.800	1.783		-	Pereira, La 41	2.200	2.200	2.200		+
Duitama (Boyacá), Mercaplaza	833	944	870		+	Pereira, Mercasa	2.200	2.400	2.300		=
Florencia (Caquetá)	2.000	2.000	2.000		=	Popayán, Plaza de mercado del barrio Bolívar	2.300	2.500	2.425		++
La Ceja (Antioquia)	2.300	2.800	2.617		-	Rionegro (Antioquia)	1.600	1.900	1.758		+
La Unión (Nariño)	3.000	3.500	3.167		n.d.	San Gil (Santander)	1.800	2.000	1.900		++
Manizales, Centro Galerías	1.200	1.500	1.300		-	Sincelejo, Nuevo Mercado	1.800	2.000	1.900		=
Medellín, Central Mayorista de Antioquia	2.500	2.800	2.650		+	Socorro (Santander)	1.800	1.800	1.800		+
Palmira (Valle del Cauca)	2.000	2.000	2.000		=	Tuluá (Valle del Cauca)	2.300	2.500	2.400		+++
Pamplona (Norte de Santander)	2.000	2.000	2.000		=	Tunja, Complejo de Servicios del Sur	1.700	1.800	1.758		-
Pasto, El Potrerillo	1.250	1.500	1.396		-	Villavicencio, CAV	1.900	2.200	2.113		-
Pereira, La 41	1.400	1.800	1.567		+						
Pereira, Mercasa	1.300	1.600	1.478		-	Patilla baby					
Popayán, Plaza de mercado del barrio Bolívar	1.200	1.400	1.300		+	Bogotá, D.C., Corabastos	2.500	3.000	2.729		+
Rionegro (Antioquia)	2.600	3.000	2.817		-	Bucaramanga, Centroabastos	2.400	2.500	2.471		-
San Gil (Santander)	1.250	1.350	1.300		+++	Cali, Cavasa	2.600	2.600	2.600		+
Socorro (Santander)	1.100	1.250	1.175		++	Chiquinquirá (Boyacá)	1.800	2.000	1.933		=
Tibasosa (Boyacá), Coomproriente	833	1.111	981		+	Medellín, Central Mayorista de Antioquia	3.500	4.200	3.720		-
Tuluá (Valle del Cauca)	1.400	1.500	1.467		-	Pereira, Mercasa	3.000	3.500	3.322		+
Tunja, Complejo de Servicios del Sur	800	1.000	908		+++	Tunja, Complejo de Servicios del Sur	2.500	2.600	2.542		+
Papaya Paulina						Pera importada					
Bogotá, D.C., Corabastos	944	1.667	1.233		++	Armenia, Mercar	7.895	8.421	8.158		+
Bucaramanga, Centroabastos	1.200	1.300	1.250		+	Bogotá, D.C., Corabastos	8.000	8.500	8.079		+
Ibagué, Plaza La 21	1.500	1.600	1.567		+++	Buenaventura (Valle del Cauca)	8.947	9.211	9.061		+
Medellín, Plaza Minorista "José María Villa"	900	1.200	995		-	Cali, Cavasa	8.421	8.421	8.421		++
Neiva, Surabastos	1.400	1.600	1.478		+	Cali, Santa Elena	7.368	7.632	7.456		+
Valledupar, Mercado Nuevo	800	800	800		++	Cartago (Valle del Cauca)	7.526	8.105	7.789		+
Villavicencio, CAV	700	1.000	833		+++	Cúcuta, Cenabastos	8.500	8.500	8.500		-
						Duitama (Boyacá), Mercaplaza	8.421	8.947	8.684		+
Papaya tainung						Florencia (Caquetá)	9.579	9.579	9.579		+
Bogotá, D.C., Corabastos	1.800	2.800	2.155		++	Ibagué, Plaza La 21	8.421	8.421	8.421		=
Cartagena, Bazarito	1.400	1.500	1.483		++	La Unión (Nariño)	7.105	7.368	7.281		+

Cuadro 3. Mercados mayoristas. Precios de venta de frutas frescas (continuación)
2023 (30 de diciembre) - 2024 (5 de enero)

Productos y mercados	Pesos por kilogramo				Tendencia	Productos y mercados	Pesos por kilogramo				Tendencia
	Mínimo	Máximo	Medio				Mínimo	Máximo	Medio		
Pera importada (continuación)						Piña manzana					
Manizales, Centro Galerías	8.500	9.000	8.750		++	Cali, Santa Elena	2.500	2.600	2.567		+
Medellín, Central Mayorista de Antioquia	6.842	7.368	7.224		-	Popayán, Plaza de mercado del barrio Bolívar	3.300	3.400	3.363		+
Montería, Mercado del Sur	8.421	8.947	8.596		=	Piña perolera					
Neiva, Surabastos	9.611	10.556	10.167		+	Barranquilla, Barranquillita	4.400	4.800	4.595		+
Palmira (Valle del Cauca)	8.421	8.947	8.553		++	Barranquilla, Granabastos	4.080	4.200	4.140		+
Pasto, El Potrerillo	7.368	7.895	7.588		+	Bogotá, D.C., Corabastos	3.000	3.667	3.422		-
Pereira, Mercasa	8.000	8.000	8.000		=	Bucaramanga, Centroabastos	3.500	4.000	3.736		+
Popayán, Plaza de mercado del barrio Bolívar	7.579	7.737	7.638		+	Cúcuta, Cenabastos	3.333	3.333	3.333		+
Rionegro (Antioquia)	8.421	9.474	8.969		+	Pamplona (Norte de Santander)	4.000	4.167	4.083		+
San Gil (Santander)	11.750	12.000	11.875		+	Tunja, Complejo de Servicios del Sur	3.333	3.667	3.444		-
Tibasosa (Boyacá), Coomproriente	7.895	8.421	8.070		-	Pitahaya					
Tuluá (Valle del Cauca)	9.263	9.474	9.368		++	Arauca (Arauca)	14.000	18.000	16.000		=
Villavicencio, CAV	7.500	8.750	8.156		-	Chiquinquirá (Boyacá)	10.000	12.000	11.333		-
Pera nacional						Cúcuta, Cenabastos	17.000	18.000	17.778		-
Bogotá, D.C., Corabastos	5.870	6.087	6.071		+	Medellín, Central Mayorista de Antioquia	12.000	17.000	14.400		-
Chiquinquirá (Boyacá)	6.400	6.400	6.400		=	Pereira, Mercasa	14.000	17.000	15.556		-
Duitama (Boyacá), Mercaplaza	5.217	5.217	5.217		-	Tibasosa (Boyacá), Coomproriente	12.000	13.000	12.500		+
Medellín, Central Mayorista de Antioquia	6.250	6.667	6.375		-	Tunja, Complejo de Servicios del Sur	13.000	14.000	13.500		-
Tunja, Complejo de Servicios del Sur	5.652	6.087	5.870		-	Villavicencio, CAV	16.000	17.000	16.375		+
Piña gold						Tangelo					
Armenia, Mercar	3.500	3.800	3.617		-	Bogotá, D.C., Corabastos	3.800	5.200	4.600		++
Bogotá, D.C., Corabastos	3.636	4.182	3.973		+	Bucaramanga, Centroabastos	2.600	3.600	3.133		++
Bucaramanga, Centroabastos	4.400	4.600	4.517		+	Cartago (Valle del Cauca)	2.100	2.400	2.250		-
Buenaventura (Valle del Cauca)	4.000	4.300	4.133		+	Duitama (Boyacá), Mercaplaza	2.800	3.000	2.933		-
Cali, Cavasa	3.500	3.700	3.625		+	Manizales, Centro Galerías	2.500	2.700	2.533		+++
Cali, Santa Elena	3.500	3.700	3.600		+	Tunja, Complejo de Servicios del Sur	2.600	2.800	2.700		-
Cartagena, Bazurto	4.000	4.200	4.050		+	Villavicencio, CAV	3.696	4.348	3.940		+
Cartago (Valle del Cauca)	3.600	3.800	3.717		-	Tomate de árbol					
Chiquinquirá (Boyacá)	2.500	2.750	2.667		-	Arauca (Arauca)	2.727	2.955	2.841		-
Cúcuta, Cenabastos	4.200	4.600	4.433		-	Armenia, Mercar	1.800	1.840	1.827		=
Duitama (Boyacá), Mercaplaza	3.500	3.600	3.533		-	Barranquilla, Barranquillita	1.800	1.900	1.825		=
Ibagué, Plaza La 21	3.900	4.200	4.017		+	Barranquilla, Granabastos	1.800	1.900	1.850		=
La Unión (Nariño)	3.500	4.000	3.750		+	Bogotá, D.C., Corabastos	1.400	2.000	1.826		+++
Manizales, Centro Galerías	4.000	4.200	4.133		=	Bucaramanga, Centroabastos	1.600	1.600	1.600		++
Medellín, Central Mayorista de Antioquia	4.600	5.000	4.848		+	Buenaventura (Valle del Cauca)	1.700	1.900	1.800		-
Medellín, Plaza Minorista "José María Villa"	4.000	4.500	4.315		++	Cali, Cavasa	1.100	1.400	1.225		+
Montería, Mercado del Sur	2.500	2.800	2.688		-	Cali, Santa Elena	1.400	1.600	1.525		+
Neiva, Surabastos	3.500	4.000	3.758		+	Cartagena, Bazurto	1.600	2.000	1.667		+
Palmira (Valle del Cauca)	3.600	4.000	3.750		+	Cartago (Valle del Cauca)	1.800	2.300	2.033		+
Pereira, La 41	4.500	5.000	4.775		-	Chiquinquirá (Boyacá)	1.720	1.800	1.760		++
Pereira, Mercasa	4.000	4.200	4.056		-	Cúcuta, Cenabastos	4.000	4.400	4.100		-
Rionegro (Antioquia)	4.800	5.500	5.142		+	Duitama (Boyacá), Mercaplaza	1.800	1.800	1.800		++
San Gil (Santander)	3.056	3.056	3.056		-	El Santuario (Antioquia)	900	1.100	963		+
Santa Marta (Magdalena)	4.000	4.500	4.250		+	Florencia (Caquetá)	2.800	2.960	2.880		+++
Sincelejo, Nuevo Mercado	3.200	3.400	3.300		=	Ibagué, Plaza La 21	2.000	2.000	2.000		+++
Socorro (Santander)	3.056	3.056	3.056		=	La Ceja (Antioquia)	1.200	1.700	1.456		-
Tuluá (Valle del Cauca)	3.700	3.800	3.767		-						
Tunja, Complejo de Servicios del Sur	3.250	3.500	3.317		+						

Cuadro 3. Mercados mayoristas. Precios de venta de frutas frescas (continuación)
2023 (30 de diciembre) - 2024 (5 de enero)

Productos y mercados	Pesos por kilogramo				Tendencia	Productos y mercados	Pesos por kilogramo				Tendencia
	Mínimo	Máximo	Medio	Precios			Mínimo	Máximo	Medio	Precios	
Tomate de árbol (continuación)						Uva Isabela					
La Unión (Antioquia)	900	1.000	942		+	Arauca (Arauca)	5.600	6.240	5.920		+++
Manizales, Centro Galerías	1.000	1.200	1.085		-	Armenia, Mercar	4.229	4.405	4.347		-
Medellín, Central Mayorista de Antioquia	1.200	1.400	1.285		+	Bogotá, D.C., Corabastos	4.444	5.333	5.013		+
Medellín, Plaza Minorista "José María Villa"	1.200	1.400	1.310		-	Bucaramanga, Centroabastos	4.800	5.200	4.870		++
Montería, Mercado del Sur	1.400	1.800	1.600		+	Cali, Cavasa	4.240	4.400	4.360		++
Neiva, Surabastos	2.000	2.200	2.100		+++	Cali, Santa Elena	3.040	3.200	3.147		+
Palmira (Valle del Cauca)	1.300	1.400	1.350		++	Chiquinquirá (Boyacá)	4.000	4.400	4.267		+
Pamplona (Norte de Santander)	1.667	2.083	1.736		+++	Cúcuta, Cenabastos	6.000	6.600	6.200		-
Pasto, El Potrerillo	3.000	3.000	3.000		+++	Duitama (Boyacá), Mercaplaza	2.800	3.200	2.933		=
Peñol (Antioquia)	1.000	1.800	1.517		+	La Unión (Nariño)	3.760	4.400	4.240		+
Pereira, La 41	1.600	1.800	1.700		-	Medellín, Central Mayorista de Antioquia	5.200	6.000	5.710		+
Pereira, Mercasa	1.500	2.200	1.783		+	Palmira (Valle del Cauca)	3.600	3.600	3.600		+++
Popayán, Plaza de mercado del barrio Bolívar	1.200	1.280	1.236		-	Pasto, El Potrerillo	4.800	4.800	4.800		++
Rionegro (Antioquia)	1.000	1.200	1.058		+	Popayán, Plaza de mercado del barrio Bolívar	4.240	4.400	4.330		-
San Gil (Santander)	2.640	2.720	2.680		+++	Rionegro (Antioquia)	5.600	7.000	6.500		++
San Vicente Ferrer (Antioquia)	800	1.000	900		=	San Gil (Santander)	6.400	6.400	6.400		-
Santa Marta (Magdalena)	2.400	2.800	2.567		++	Socorro (Santander)	5.760	6.000	5.880		-
Sincelejo, Nuevo Mercado	1.360	1.600	1.493		++	Tibasosa (Boyacá), Coomproriente	4.000	4.000	4.000		+++
Socorro (Santander)	2.400	2.480	2.440		+++	Tuluá (Valle del Cauca)	4.000	4.480	4.320		++
Sonsón (Antioquia)	700	1.000	825		-	Tunja, Complejo de Servicios del Sur	4.160	4.400	4.360		+
Tibasosa (Boyacá), Coomproriente	1.800	2.000	1.867		++	Villavicencio, CAV	5.417	6.667	5.903		++
Tuluá (Valle del Cauca)	2.300	2.800	2.500		+++						
Tunja, Complejo de Servicios del Sur	1.680	1.800	1.755		+++	Uva red globe nacional					
Valledupar, Mercabastos	1.800	2.000	1.967		+++	Armenia, Mercar	7.600	8.400	8.040		-
Villavicencio, CAV	2.400	2.800	2.558		++	Bogotá, D.C., Corabastos	9.500	11.111	10.305		++
Yopal (Casanare)	2.200	2.400	2.300		+	Bucaramanga, Centroabastos	10.000	10.556	10.319		++
						Cali, Cavasa	8.800	10.000	9.400		++
Uchuva con cáscara						Cali, Santa Elena	6.667	6.933	6.844		+
Bogotá, D.C., Corabastos	5.000	6.000	5.522		-	Cartagena, Bazurto	10.000	11.000	10.750		+
Cúcuta, Cenabastos	4.000	4.500	4.381		-	Cartago (Valle del Cauca)	9.500	10.000	9.733		+
Ibagué, Plaza La 21	4.000	4.000	4.000		=	Manizales, Centro Galerías	8.000	9.600	8.950		+
Medellín, Central Mayorista de Antioquia	4.000	4.200	4.056		+	Medellín, Central Mayorista de Antioquia	9.444	10.000	9.778		++
						Montería, Mercado del Sur	7.778	8.889	8.333		+
Uva importada						Pasto, El Potrerillo	7.407	8.025	7.716		++
Arauca (Arauca)	17.500	18.750	18.125		+	Pereira, Mercasa	9.000	9.800	9.200		+
Bogotá, D.C., Corabastos	15.000	16.875	16.115		-	Popayán, Plaza de mercado del barrio Bolívar	8.579	10.000	9.296		+
Bucaramanga, Centroabastos	15.625	16.250	15.938		-	San Gil (Santander)	9.091	9.091	9.091		++
Cali, Cavasa	16.471	18.235	17.206		+	Socorro (Santander)	9.091	9.091	9.091		++
Cali, Santa Elena	13.529	14.118	13.922		=	Tuluá (Valle del Cauca)	9.000	9.500	9.167		=
Cúcuta, Cenabastos	18.125	18.750	18.438		=	Villavicencio, CAV	9.091	11.250	10.067		++
Medellín, Central Mayorista de Antioquia	15.000	16.250	15.625		-						
San Gil (Santander)	18.750	18.750	18.750		=						
Socorro (Santander)	17.500	18.125	17.813		+						
Tunja, Complejo de Servicios del Sur	15.000	16.250	15.833		-						
Villavicencio, CAV	16.250	17.500	16.797		-						

PRECIOS MAYORISTAS

Cuadro 3. Mercados mayoristas. Precios de venta de frutas frescas (conclusión)
2023 (30 de diciembre) - 2024 (5 de enero)

Productos y mercados	Pesos por kilogramo			Tendencia
	Mínimo	Máximo	Medio	
Uva roja				
Duitama (Boyacá), Mercaplaza	5.200	5.200	5.200	-
Florencia (Caquetá)	14.000	15.000	14.333	+++
La Unión (Nariño)	6.400	8.320	7.173	-
Neiva, Surabastos	11.000	14.000	13.000	+++
Pereira, Mercasa	16.667	17.222	16.852	-
Sincelejo, Nuevo Mercado	10.000	10.000	10.000	++
Tibasosa (Boyacá), Coomproriente	6.400	6.400	6.400	+++

Productos y mercados	Pesos por kilogramo			Tendencia
	Mínimo	Máximo	Medio	
Uva verde				
Bogotá, D.C., Corabastos	11.111	12.222	11.491	++
Cartago (Valle del Cauca)	11.040	11.840	11.420	-
Neiva, Surabastos	13.000	14.000	13.500	-

TENDENCIAS

---	-
Variación mayor al -20 %	Variación entre 0 % y -10 %
--	=
Variación entre -10 % y -20 %	Variación igual a 0 %

+	+++
Variación entre 0 % y 10 %	Variación mayor al 20 %
++	n. d.
Variación entre 10 % y 20 %	No determinado

TUBÉRCULOS, RAÍCES Y PLÁTANOS

Disminuyó la producción de papa capira

Durante la presente semana se registraron aumentos en las cotizaciones mayoristas de la papa capira en veintiún de los veinticinco mercados en los que se vendió. Esta tendencia obedeció a las bajas cosechas presentada en La Unión, Abejorral, Carmen de Viboral, Santuario, Sonsón, El Peñol, Marinilla (Antioquia) e Ipiales (Nariño). En Manizales, por ejemplo, el alza en el precio fue de 12,30%, transándose el kilo a \$2.283.

También subieron los precios mayoristas de las papas criolla limpia y nevada, el plátano hartón verde y la yuca ICA. En el caso de la papa criolla limpia, por ejemplo, el alza ocurrió en veintiún de los cuarenta mercados donde se comercializó. Los comerciantes manifestaron que esto fue a causa de la reducción de labores de recolección en Une, Chipaque, Quetame, Ubaque, Fosca Cáqueza, Fusagasugá, El Rosal (Cundinamarca), Marinilla, El Santuario, La Unión, Sonsón, San Vicente de Ferrer (Antioquia), Ipiales (Nariño), Tuluá (Valle del Cauca), Cajamarca, Roncesvalles (Tolima) y Mutiscua (Norte de Santander).

Así mismo, subieron las cotizaciones del plátano hartón verde en veinte de los treinta y siete mercados que lo ofrecieron, como consecuencia del bajo rendimiento productivo en las zonas de cultivo de Palestina, Viterbo, Chinchiná (Caldas), Andes, Jardín (Antioquia), Socorro (Santander), Moñitos, Canalete, Los Córdoba, Puerto Escondido, Lorica (Córdoba), Turbo, San Juan de Urabá

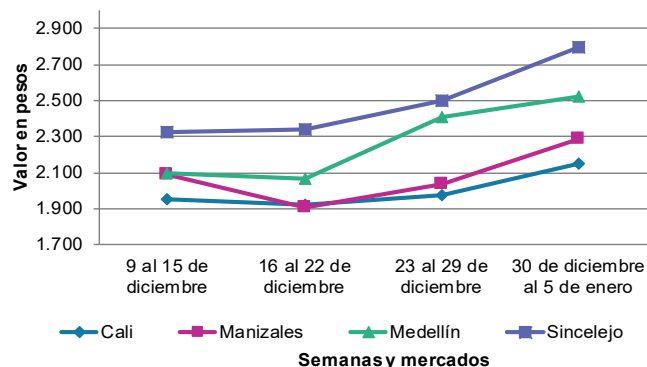
(Antioquia), Belén de Bajira (Chocó), Balboa, Pereira (Risaralda), Líbano, Rovira, Palocabildo (Tolima), Armenia (Quindío) y Saravena (Arauca).

De la misma forma, subieron los precios mayoristas de la yuca ICA como consecuencia de la menor oferta de producto de primera calidad desde Curillo (Caquetá), La Tebaida, Armenia Córdoba, Quimbaya, Calarcá, Montenegro (Quindío) y Llorente (Nariño), donde los cambios climáticos afectaron algunas cosechas. Este comportamiento se presentó en diez de los quince mercados donde se negoció.

En cuanto a la papa nevada, su precio aumentó en ocho de los nueve mercados que la ofrecieron. Esto se dio como respuesta al bajo abastecimiento desde las zonas de producción de Carmen de Viboral, El Santuario, San Vicente Ferrer, Marinilla, La Unión y Peñol (Antioquia).

Por el contrario, subieron las cotizaciones de la papa única en once de los veinte mercados que lo vendieron. Según lo manifestado por los comerciantes, esta tendencia se dio como resultado de una menor recolección y producción en los cultivos ubicados en Ipiales, Pasto (Nariño), Tunja (Boyacá), Chitagá (Norte de Santander), Carcasí y Cerrito (Santander).

Gráfico 8. Comportamiento de los precios de la papa capira 2023 (9 de diciembre) - 2024 (5 de enero)



Fuente: DANE, SIPSA.

Cuadro 4. Mercados mayoristas. Precios de venta de tubérculos, raíces y plátanos 2023 (30 de diciembre) - 2024 (5 de enero)

Productos y mercados	Pesos por kilogramo				Tendencia	Productos y mercados	Pesos por kilogramo				Tendencia
	Mínimo	Máximo	Medio	Precios			Mínimo	Máximo	Medio	Precios	
Aracacha amarilla						Papa capira					
Arauca (Arauca)	4.600	4.800	4.700		-	Buenaventura (Valle del Cauca)	2.100	2.200	2.153		+
Bogotá, D.C., Corabastos	2.500	4.000	3.164		+	Cali, Cavasa	1.900	2.000	1.946		+
Bucaramanga, Centroabastos	3.440	3.520	3.492		-	Cali, Santa Elena	2.100	2.200	2.150		+
Buenaventura (Valle del Cauca)	3.600	4.000	3.800		+	Cartago (Valle del Cauca)	1.800	1.960	1.890		-
Cali, Cavasa	2.833	3.000	2.917		-	El Carmen de Viboral (Antioquia)	2.400	2.600	2.467		++
Cali, Santa Elena	3.167	3.333	3.278		-	El Santuario (Antioquia)	2.200	2.600	2.438		+
Chiquinquirá (Boyacá)	3.333	3.333	3.333		-	La Ceja (Antioquia)	2.700	3.000	2.867		++
Cúcuta, Cenabastos	4.000	5.000	4.383		++	La Unión (Antioquia)	2.300	2.500	2.413		++
Duitama (Boyacá), Mercaplaza	3.333	3.667	3.556		+	Manizales, Centro Galerías	2.200	2.400	2.283		++
Florencia (Caquetá)	4.768	4.800	4.789		+	Marinilla (Antioquia)	2.200	2.500	2.350		+
Ibagué, Plaza La 21	2.080	2.560	2.333		-	Medellín, Central Mayorista de Antioquia	2.300	2.700	2.483		+
Neiva, Surabastos	3.200	4.800	3.698		++	Medellín, Plaza Minorista "José María Villa"	2.300	2.700	2.525		+
Pamplona (Norte de Santander)	4.000	4.000	4.000		=	Montería, Mercado del Sur	2.600	2.800	2.700		+
Popayán, Plaza de mercado del barrio Bolívar	3.000	3.200	3.080		-	Palmira (Valle del Cauca)	2.100	2.200	2.145		++
San Gil (Santander)	3.680	3.840	3.760		-	Pasto, El Potrerillo	1.800	2.000	1.888		+
Tibasosa (Boyacá), Coompro Oriente	3.333	3.667	3.500		+	Peñol (Antioquia)	2.500	2.900	2.667		+++
Tunja, Complejo de Servicios del Sur	2.750	3.000	2.847		+	Pereira, La 41	1.800	2.200	1.960		-
Villavicencio, CAV	4.400	5.000	4.750		+++	Pereira, Mercasa	1.700	2.100	1.867		-
Aracacha blanca						Popayán, Plaza de mercado del barrio Bolívar	1.800	2.000	1.895		-
Armenia, Mercar	3.500	3.667	3.556		++	Rionegro (Antioquia)	2.400	3.000	2.725		++
Cartago (Valle del Cauca)	3.400	3.833	3.608		+	San Vicente Ferrer (Antioquia)	2.500	2.600	2.533		++
Medellín, Central Mayorista de Antioquia	1.500	2.625	2.062		+	Santa Bárbara (Antioquia)	2.400	3.000	2.675		+
Medellín, Plaza Minorista "José María Villa"	3.600	4.000	3.820		-	Sincelejo, Nuevo Mercado	2.800	2.800	2.800		++
Pasto, El Potrerillo	2.200	2.400	2.300		-	Sonsón (Antioquia)	2.400	2.500	2.450		+++
Pereira, La 41	3.000	3.833	3.417		+++	Tuluá (Valle del Cauca)	2.000	2.060	2.030		+
Pereira, Mercasa	4.000	4.167	4.028		+++	Papa criolla limpia					
San Vicente Ferrer (Antioquia)	1.333	1.556	1.444		n.d.	Arauca (Arauca)	3.333	3.542	3.438		+
Tuluá (Valle del Cauca)	3.667	4.000	3.833		++	Armenia, Mercar	3.500	3.833	3.681		++
Ñame criollo						Barranquilla, Barranquillita	3.760	3.800	3.790		=
Montería, Mercado del Sur	4.000	4.200	4.067		++	Barranquilla, Granabastos	3.800	3.900	3.843		-
Sincelejo, Nuevo Mercado	4.000	4.400	4.225		+	Bogotá, D.C., Corabastos	3.556	4.667	4.135		+
Ñame diamante						Bucaramanga, Centroabastos	2.900	3.000	2.966		+
Cartagena, Bazurto	2.000	2.400	2.233		n.d.	Cali, Cavasa	3.200	3.600	3.400		+++
Montería, Mercado del Sur	2.000	2.200	2.092		++	Cali, Santa Elena	2.500	2.600	2.525		+
Sincelejo, Nuevo Mercado	2.000	2.400	2.167		+	Cartagena, Bazurto	4.000	4.200	4.167		+
Valledupar, Mercabastos	1.800	2.000	1.900		-	Cartago (Valle del Cauca)	2.800	3.000	2.899		+
Ñame espino						Cúcuta, Cenabastos	2.600	4.000	3.381		+++
Cartagena, Bazurto	4.800	5.200	5.008		++	Duitama (Boyacá), Mercaplaza	3.200	3.200	3.200		++
Montería, Mercado del Sur	3.800	4.000	3.975		++	El Carmen de Viboral (Antioquia)	2.000	2.200	2.067		-
Sincelejo, Nuevo Mercado	4.000	4.400	4.225		+	El Santuario (Antioquia)	2.200	2.700	2.488		-
Papa Betina						Florencia (Caquetá)	3.500	3.640	3.580		-
Tunja, Complejo de Servicios del Sur	1.000	1.100	1.058		-	Ibagué, Plaza La 21	3.000	3.600	3.193		+
						La Ceja (Antioquia)	2.500	3.000	2.833		-
						La Unión (Antioquia)	1.800	2.000	1.925		-
						La Unión (Nariño)	2.400	2.600	2.475		+
						Manizales, Centro Galerías	3.125	3.750	3.464		-

Cuadro 4. Mercados mayoristas. Precios de venta de tubérculos, raíces y plátanos (continuación)
2023 (30 de diciembre) - 2024 (5 de enero)

Productos y mercados	Pesos por kilogramo				Tendencia	Productos y mercados	Pesos por kilogramo				Tendencia
	Mínimo	Máximo	Medio				Mínimo	Máximo	Medio		
Papa criolla limpia (continuación)						Papa parda pastusa (continuación)					
Marinilla (Antioquia)	1.800	2.000	1.950	-		Bogotá, D.C., Corabastos	1.800	2.100	1.964	+	
Medellín, Central Mayorista de Antioquia	2.200	2.700	2.420	-		Bucaramanga, Centroabastos	1.700	1.800	1.765	-	
Medellín, Plaza Minorista "José María Villa"	2.900	3.300	3.158	-		Bucaramanga, Mercados del centro	1.800	1.900	1.867	+	
Montería, Mercado del Sur	4.000	4.500	4.417	++		Cali, Cavasa	1.800	2.100	1.975	+	
Neiva, Surabastos	3.000	3.200	3.133	+		Cartago (Valle del Cauca)	1.760	1.960	1.855	-	
Pamplona (Norte de Santander)	2.000	2.600	2.278	+		Chiquinquirá (Boyacá)	1.500	1.600	1.567	+	
Pereira, La 41	3.200	3.500	3.367	-		Florencia (Cauquetá)	2.100	2.160	2.133	+	
Pereira, Mercasa	3.200	3.600	3.418	+		Manizales, Centro Galerías	1.800	2.000	1.893	-	
Rionegro (Antioquia)	2.500	2.800	2.675	+		Pereira, Mercasa	1.400	1.500	1.444	-	
San Gil (Santander)	3.400	3.400	3.400	-		Popayán, Plaza de mercado del barrio Bolívar	2.100	2.300	2.205	-	
San Vicente Ferrer (Antioquia)	2.000	2.500	2.250	-		San Gil (Santander)	1.800	1.840	1.820	+	
Santa Bárbara (Antioquia)	2.600	2.700	2.650	-		Socorro (Santander)	1.700	1.800	1.733	+	
Santa Marta (Magdalena)	3.920	4.000	3.975	-		Yopal (Casanare)	1.875	1.875	1.875	=	
Sincelejo, Nuevo Mercado	4.000	4.300	4.075	+							
Socorro (Santander)	3.200	3.400	3.300	++		Papa Puracé					
Sonsón (Antioquia)	1.600	1.800	1.700	+		La Unión (Antioquia)	1.900	2.100	2.000	++	
Tibasosa (Boyacá), Coomproriente	2.800	2.800	2.800	-		Montería, Mercado del Sur	2.600	2.800	2.700	+	
Tuluá (Valle del Cauca)	2.333	2.667	2.479	+		Sincelejo, Nuevo Mercado	2.500	2.700	2.625	+	
Tunja, Complejo de Servicios del Sur	2.600	2.800	2.683	-							
Villavicencio, CAV	2.800	3.600	3.200	-		Papa rubí					
						Bogotá, D.C., Corabastos	1.400	1.600	1.558	+	
Papa criolla sucia						Pereira, La 41	1.640	2.000	1.770	-	
Bogotá, D.C., Corabastos	2.800	3.800	3.340	+		Pereira, Mercasa	1.560	1.680	1.632	-	
Cali, Cavasa	2.800	3.200	3.000	++		Santa Marta (Magdalena)	1.800	1.900	1.853	+	
Chiquinquirá (Boyacá)	2.000	2.400	2.133	++		Sincelejo, Nuevo Mercado	1.680	1.800	1.745	-	
Palmira (Valle del Cauca)	2.500	2.720	2.630	++		Tunja, Complejo de Servicios del Sur	1.000	1.100	1.083	-	
Pasto, El Potrerillo	1.600	2.000	1.763	+							
Popayán, Plaza de mercado del barrio Bolívar	1.833	1.917	1.869	-		Papa R-12 negra					
Tunja, Complejo de Servicios del Sur	1.700	1.800	1.783	+		Bogotá, D.C., Corabastos	1.600	1.900	1.786	+	
						Cartago (Valle del Cauca)	1.840	1.960	1.895	-	
Papa ICA-Huila						Manizales, Centro Galerías	2.200	2.400	2.283	++	
Pasto, El Potrerillo	2.200	2.400	2.300	+		Medellín, Central Mayorista de Antioquia	1.900	2.240	2.105	+	
Papa Morasurco						Papa R-12 roja					
La Unión (Nariño)	1.600	1.800	1.675	-		Bogotá, D.C., Corabastos	1.600	1.800	1.714	+	
Pasto, El Potrerillo	1.600	1.800	1.750	+							
						Papa sabanera					
Papa nevada						Bogotá, D.C., Corabastos	3.200	3.600	3.420	+	
Cartago (Valle del Cauca)	2.813	3.125	2.953	-							
El Carmen de Viboral (Antioquia)	2.300	2.300	2.300	n.d.		Papa superior					
El Santuario (Antioquia)	2.500	2.800	2.613	++		Bogotá, D.C., Corabastos	1.760	2.000	1.855	+	
Marinilla (Antioquia)	2.000	2.800	2.338	+		Chiquinquirá (Boyacá)	1.500	1.600	1.567	+	
Medellín, Central Mayorista de Antioquia	2.200	2.800	2.483	++		Cúcuta, Cenabastos	1.300	1.700	1.425	-	
Peñol (Antioquia)	2.600	3.000	2.750	++		Duitama (Boyacá), Mercaplaza	1.500	1.500	1.500	+	
Pereira, Mercasa	3.500	4.200	3.811	++		Ibague, Plaza La 21	1.800	1.900	1.840	+	
Rionegro (Antioquia)	2.500	3.000	2.742	+		Neiva, Surabastos	1.600	1.960	1.807	+	
San Vicente Ferrer (Antioquia)	2.600	3.000	2.750	+		Pamplona (Norte de Santander)	1.400	1.600	1.533	-	
						Pasto, El Potrerillo	1.600	1.800	1.725	-	
Papa parda pastusa						Tibasosa (Boyacá), Coomproriente	1.400	1.500	1.467	-	
Arauca (Arauca)	1.500	1.760	1.630	+		Tunja, Complejo de Servicios del Sur	1.300	1.400	1.350	-	
Armenia, Mercar	1.900	1.960	1.930	-		Villavicencio, CAV	1.800	2.200	1.921	+	

Cuadro 4. Mercados mayoristas. Precios de venta de tubérculos, raíces y plátanos (continuación)
2023 (30 de diciembre) - 2024 (5 de enero)

Productos y mercados	Pesos por kilogramo				Tendencia	Productos y mercados	Pesos por kilogramo				Tendencia
	Mínimo	Máximo	Medio				Mínimo	Máximo	Medio		
Papa suprema						Plátano guineo					
Armenia, Mercar	1.900	1.960	1.930	-		Bogotá, D.C., Corabastos	1.300	1.600	1.447	+	
Buenaventura (Valle del Cauca)	2.000	2.120	2.073	+		Cartago (Valle del Cauca)	1.200	1.300	1.263	-	
Cali, Cavasa	1.800	1.900	1.850	+		La Ceja (Antioquia)	1.000	1.300	1.200	++	
Cali, Santa Elena	2.000	2.100	2.025	+		Medellín, Central Mayorista de Antioquia	1.400	2.000	1.795	+++	
La Unión (Nariño)	1.800	2.000	1.850	+		Medellín, Plaza Minorista "José María Villa"	1.400	1.900	1.700	+++	
Palmira (Valle del Cauca)	2.100	2.240	2.150	++		Neiva, Surabastos	1.000	1.400	1.200	+	
Tuluá (Valle del Cauca)	2.000	2.100	2.025	+		Peñol (Antioquia)	667	1.000	907	+	
Papa única						Rionegro (Antioquia)	1.500	2.000	1.733	+	
Barranquilla, Barranquillita	1.580	1.620	1.600	=		Santa Bárbara (Antioquia)	1.000	1.000	1.000	-	
Barranquilla, Granabastos	1.600	1.640	1.618	-		Sonsón (Antioquia)	1.000	1.100	1.050	=	
Bogotá, D.C., Corabastos	1.400	1.600	1.459	+		Villavicencio, CAV	1.667	2.000	1.917	+	
Bucaramanga, Centroabastos	1.360	1.500	1.442	+		Plátano hartón maduro					
Buenaventura (Valle del Cauca)	1.900	2.000	1.953	+		Armenia, Mercar	1.500	1.800	1.633	-	
Cali, Cavasa	1.700	1.800	1.750	+		Bogotá, D.C., Corabastos	2.250	2.500	2.463	-	
Cali, Santa Elena	1.800	1.900	1.825	+		Cúcuta, Cenabastos	2.700	3.000	2.825	-	
Cartagena, Bazurto	1.800	1.900	1.875	-		Ibagué, Plaza La 21	1.850	2.700	2.338	++	
Cartago (Valle del Cauca)	1.600	1.680	1.633	-		Medellín, Central Mayorista de Antioquia	1.900	2.300	2.158	+	
Cúcuta, Cenabastos	1.200	1.600	1.340	-		Medellín, Plaza Minorista "José María Villa"	1.900	2.300	2.125	+	
La Unión (Nariño)	1.500	1.800	1.640	+		Neiva, Surabastos	1.700	1.900	1.778	+	
Manizales, Centro Galerías	1.600	1.640	1.613	-		Pereira, La 41	1.800	2.200	2.017	+	
Neiva, Surabastos	1.500	1.700	1.578	-		Pereira, Mercasa	1.800	2.100	1.922	+	
Pamplona (Norte de Santander)	1.300	1.400	1.350	+		Tunja, Complejo de Servicios del Sur	2.100	2.250	2.183	+	
Pasto, El Potrerillo	1.360	1.600	1.458	-		Plátano hartón verde					
Pereira, La 41	1.560	1.800	1.662	-		Arauca (Arauca)	3.000	3.000	3.000	=	
Pereira, Mercasa	1.500	1.700	1.642	+		Armenia, Mercar	1.700	2.000	1.833	-	
Popayán, Plaza de mercado del barrio Bolívar	1.800	2.000	1.898	-		Armenia, Retiro	1.800	2.200	2.000	-	
Valledupar, Mercabastos	1.700	1.800	1.727	-		Barranquilla, Barranquillita	2.100	2.100	2.100	=	
Valledupar, Mercado Nuevo	1.700	1.760	1.715	-		Bogotá, D.C., Corabastos	2.250	2.500	2.463	-	
Plátano comino						Bucaramanga, Centroabastos	2.880	2.960	2.900	-	
Medellín, Central Mayorista de Antioquia	1.800	2.200	2.020	+		Bucaramanga, Mercados del centro	2.560	2.640	2.600	=	
Rionegro (Antioquia)	2.200	2.500	2.383	+		Cali, Cavasa	2.100	2.100	2.100	=	
Plátano dominico hartón maduro						Cali, Santa Elena	2.000	2.100	2.050	-	
Manizales, Centro Galerías	2.400	2.500	2.433	-		Cartagena, Bazurto	1.800	1.950	1.856	+	
Pereira, La 41	1.800	2.200	2.017	+		Chiquinquirá (Boyacá)	2.500	2.750	2.583	++	
Pereira, Mercasa	1.800	2.100	1.922	+		Cúcuta, Cenabastos	2.700	3.000	2.831	-	
Plátano dominico hartón verde						Duitama (Boyacá), Mercaplaza	2.000	2.250	2.083	-	
Armenia, Retiro	1.600	1.800	1.667	-		Florencia (Caquetá)	2.000	2.000	2.000	=	
Cartago (Valle del Cauca)	2.200	2.400	2.288	+		Ibagué, Plaza La 21	1.850	2.700	2.346	++	
Manizales, Centro Galerías	2.400	2.500	2.433	-		La Ceja (Antioquia)	2.400	3.000	2.658	+	
Pereira, La 41	1.800	2.200	2.017	+		Medellín, Central Mayorista de Antioquia	1.900	2.500	2.233	+	
Pereira, Mercasa	1.800	2.100	1.922	+		Medellín, Plaza Minorista "José María Villa"	1.900	2.300	2.125	+	
Plátano dominico verde						Montería, Mercado del Sur	1.250	1.500	1.422	+	
Medellín, Central Mayorista de Antioquia	1.200	1.500	1.325	+		Neiva, Surabastos	1.700	1.900	1.778	+	
Santa Bárbara (Antioquia)	800	1.200	983	+		Palmira (Valle del Cauca)	2.400	2.500	2.425	-	
Sonsón (Antioquia)	1.500	1.750	1.625	+		Pamplona (Norte de Santander)	2.500	3.000	2.711	+	
						Pereira, La 41	1.800	2.200	2.017	+	
						Pereira, Mercasa	1.800	2.100	1.922	+	
						Popayán, Plaza de mercado del barrio Bolívar	2.200	2.320	2.280	+	
						Rionegro (Antioquia)	2.500	3.000	2.800	+	

GRANOS, CÁRNICOS Y PROCESADOS

Al alza la harina precocida de maíz

Durante esta semana subieron los precios de la harina precocida de maíz en trece de los treinta mercados donde se negoció. El alza estuvo motivada por el ingreso de nuevos pedidos a mayores costos. En Neiva, por ejemplo, el kilo se vendió a \$3.542, 6,27% más.

También se incrementaron las cotizaciones del chocolate dulce debido a las alzas por parte de las casas comercializadoras. El anterior comportamiento se registró en doce de los diecinueve mercados donde se negoció.

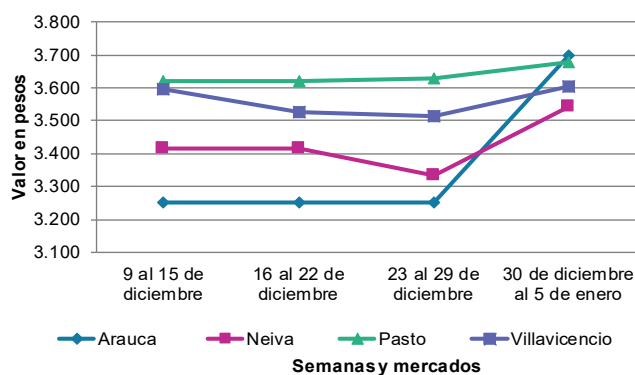
Asimismo, aumentaron los precios mayoristas de la lenteja importada, esta vez en quince de los treinta y cuatro mercados en los que se vendió. Según los comerciantes, hubo un menor ingreso del grano canadiense.



Fuente: <https://www.informacion.es/economia/2022/05/20/harina-maiz-precocida-mercadona-66320697.html>

En contraste, bajaron las cotizaciones mayoristas del arroz de primera, como consecuencia de la reducción en el abastecimiento del grano desde Tolima. El descenso se registró en trece de los treinta mercados donde se vendió durante la presente semana.

Gráfico 9. Comportamiento de los precios de la harina precocida de maíz
2023 (9 de diciembre) - 2024 (5 de enero)



Fuente: DANE, SIPSA.

Cuadro 5. Mercados mayoristas. Precios de venta de granos y cereales 2023 (30 de diciembre) - 2024 (5 de enero)

Productos y mercados	Pesos por kilogramo				Tendencia	Productos y mercados	Pesos por kilogramo				Tendencia
	Mínimo	Máximo	Medio				Mínimo	Máximo	Medio		
Arroz blanco importado						Arroz sopa cristal					
Pasto, El Potrerillo	5.022	5.111	5.072		+	Bucaramanga, Centroabastos	2.960	3.200	3.061		=
Arroz de primera						Bucaramanga, Mercados del centro	3.200	3.200	3.200		=
Armenia, Mercar	4.160	4.272	4.216		-	Arveja amarilla seca importada					
Barranquilla, Barranquillita	3.898	3.913	3.906		-	Bucaramanga, Centroabastos	4.157	4.348	4.255		=
Barranquilla, Granabastos	3.844	3.889	3.864		-	Cúcuta, Cenabastos	3.600	4.400	4.113		-
Bogotá, D.C., Paloquemao	4.600	4.640	4.627		+	Ibagué, Plaza La 21	3.200	3.220	3.213		-
Bogotá, D.C., Plaza Las Flores	3.650	3.700	3.677		+	Pamplona (Norte de Santander)	4.174	4.261	4.217		=
Bucaramanga, Mercados del centro	4.240	4.320	4.280		=	Arveja verde seca importada					
Buenaventura (Valle del Cauca)	4.136	4.240	4.179		-	Armenia, Mercar	4.758	5.022	4.890		=
Cali, La Floresta	3.700	4.000	3.867		-	Bucaramanga, Centroabastos	4.217	4.457	4.341		=
Cali, Santa Elena	3.600	3.920	3.763		-	Bucaramanga, Mercados del centro	4.261	4.348	4.304		=
Cali, Siloé	3.800	4.160	3.953		+	Buenaventura (Valle del Cauca)	3.600	3.680	3.627		+
Cartagena, Bazurto	3.933	3.956	3.950		=	Cali, La Floresta	4.400	4.560	4.480		-
Cartago (Valle del Cauca)	3.960	4.080	4.013		+	Cali, Santa Elena	4.240	4.400	4.293		-
Cúcuta, Cenabastos	3.867	4.133	3.978		=	Cali, Siloé	4.640	4.800	4.747		=
Cúcuta, La Nueva Sexta	3.933	4.000	3.978		=	Cartagena, Bazurto	4.000	4.500	4.375		=
Florencia (Caquetá)	4.000	4.120	4.067		=	Cúcuta, Cenabastos	3.600	4.500	3.933		-
Manizales, Centro Galerías	4.080	4.160	4.140		=	Manizales, Centro Galerías	4.476	4.670	4.566		=
Medellín, Central Mayorista de Antioquia	3.920	4.000	3.966		-	Medellín, Central Mayorista de Antioquia	4.040	4.152	4.098		+
Medellín, Plaza Minorista "José María Villa"	3.920	4.080	3.990		+	Medellín, Plaza Minorista "José María Villa"	4.040	4.160	4.088		-
Montería, Mercado del Sur	3.556	3.556	3.556		+	Palmira (Valle del Cauca)	4.100	4.100	4.100		+
Neiva, Surabastos	3.840	3.880	3.867		-	Pamplona (Norte de Santander)	4.174	4.261	4.217		=
Palmira (Valle del Cauca)	3.800	4.000	3.885		+	Pasto, El Potrerillo	3.360	3.680	3.440		=
Pamplona (Norte de Santander)	4.067	4.133	4.100		+	Pereira, Mercasa	4.000	5.280	4.640		=
Pasto, El Potrerillo	4.400	4.480	4.440		-	Popayán, Plaza de mercado del barrio Bolívar	4.080	4.160	4.120		-
Pereira, Mercasa	4.008	4.072	4.047		-	Santa Marta (Magdalena)	4.636	5.091	4.842		=
Popayán, Plaza de mercado del barrio Bolívar	3.632	3.680	3.657		-	Tuluá (Valle del Cauca)	3.920	4.152	4.067		+
Santa Marta (Magdalena)	3.440	3.640	3.546		=	Tunja, Complejo de Servicios del Sur	4.600	4.700	4.633		-
Sincelejo, Nuevo Mercado	3.340	3.400	3.363		+	Valledupar, Mercado Nuevo	6.000	6.000	6.000		+
Tuluá (Valle del Cauca)	3.640	3.984	3.819		-	Villavicencio, CAV	4.239	4.435	4.321		=
Tunja, Complejo de Servicios del Sur	3.700	3.800	3.750		-	Cuchuco de cebada					
Villavicencio, CAV	3.888	4.000	3.932		+	Bogotá, D.C., Paloquemao	5.000	5.300	5.167		+
Arroz de segunda						Bucaramanga, Centroabastos	4.200	4.752	4.424		=
Barranquilla, Barranquillita	3.481	3.493	3.486		+	Bucaramanga, Mercados del centro	4.000	4.080	4.040		=
Barranquilla, Granabastos	3.444	3.489	3.467		-	Cuchuco de maíz					
Bogotá, D.C., Paloquemao	4.000	4.400	4.240		+	Bogotá, D.C., Paloquemao	5.000	5.300	5.167		+
Cartagena, Bazurto	3.467	3.556	3.506		=	Bucaramanga, Centroabastos	4.200	4.752	4.424		=
Arroz excelso						Bucaramanga, Mercados del centro	4.000	4.400	4.200		=
Barranquilla, Barranquillita	3.960	4.016	3.984		-	Cali, La Floresta	2.300	2.400	2.367		=
Barranquilla, Granabastos	4.080	4.240	4.150		+	Cali, Santa Elena	2.200	2.300	2.267		-
Bogotá, D.C., Paloquemao	5.760	6.160	5.973		+	Cali, Siloé	2.400	2.600	2.467		=
Bucaramanga, Centroabastos	4.144	4.240	4.195		=	Cartago (Valle del Cauca)	2.240	2.360	2.285		-
Cartagena, Bazurto	4.000	4.080	4.050		=	Florencia (Caquetá)	4.400	4.480	4.427		+
Ibagué, Plaza La 21	3.800	3.872	3.824		+	Ibagué, Plaza La 21	3.040	3.200	3.120		-
Montería, Mercado del Sur	4.080	4.080	4.080		=	Montería, Mercado del Sur	2.000	2.200	2.050		+
Santa Marta (Magdalena)	4.184	4.400	4.324		=						
Sincelejo, Nuevo Mercado	4.000	4.160	4.080		+						
Valledupar, Mercado Nuevo	3.840	3.896	3.868		+						

Cuadro 5. Mercados mayoristas. Precios de venta de granos y cereales (continuación)
2023 (30 de diciembre) - 2024 (5 de enero)

Productos y mercados	Pesos por kilogramo				Tendencia	Productos y mercados	Pesos por kilogramo				Tendencia
	Mínimo	Máximo	Medio				Mínimo	Máximo	Medio		
Cuchuco de maíz (continuación)						Frijol cargamanto rojo (continuación)					
Popayán, Plaza de mercado del barrio Bolívar	2.472	2.528	2.493	=		Medellín, Central Mayorista de Antioquia	8.500	9.000	8.625	++	
Sincelejo, Nuevo Mercado	2.600	2.700	2.650	=		Medellín, Plaza Minorista "José María Villa"	8.200	8.300	8.225	-	
Frijol bolón						Peñol (Antioquia)	7.000	7.000	7.000	-	
Armenia, Mercar	11.894	12.115	12.004	=		Pereira, Mercasa	9.400	9.660	9.530	=	
Bogotá, D.C., Paloquemao	12.640	13.200	12.880	+		San Vicente Ferrer (Antioquia)	7.000	7.500	7.275	-	
Bogotá, D.C., Plaza Las Flores	10.000	10.160	10.053	-		Villavicencio, CAV	9.261	10.000	9.554	-	
Cartago (Valle del Cauca)	10.240	10.400	10.347	-		Frijol nima calima					
Pereira, Mercasa	11.480	11.900	11.690	=		Armenia, Mercar	10.203	10.308	10.256	-	
Popayán, Plaza de mercado del barrio Bolívar	12.240	12.320	12.277	-		Bogotá, D.C., Plaza Las Flores	8.000	8.800	8.267	-	
Tuluá (Valle del Cauca)	11.200	12.192	11.744	-		Cartago (Valle del Cauca)	7.680	7.888	7.813	-	
Villavicencio, CAV	10.435	12.522	11.511	-		Florencia (Caquetá)	7.440	7.680	7.573	-	
Frijol cabeza negra importado						Manizales, Centro Galerías	8.943	9.427	9.119	=	
Barranquilla, Barranquillita	7.100	7.200	7.133	-		Medellín, Central Mayorista de Antioquia	6.800	7.000	6.900	+	
Cartagena, Bazurto	7.000	7.500	7.125	=		Neiva, Surabastos	6.800	8.000	7.547	-	
Santa Marta (Magdalena)	7.364	8.164	7.768	+		Frijol palomito importado					
Frijol cabeza negra nacional						Barranquilla, Barranquillita	7.000	7.100	7.033	-	
Barranquilla, Granabastos	6.680	6.690	6.683	-		Barranquilla, Granabastos	7.500	7.550	7.533	-	
Montería, Mercado del Sur	6.500	6.800	6.625	-		Cartagena, Bazurto	8.000	8.500	8.125	=	
Sincelejo, Nuevo Mercado	6.200	6.600	6.467	-		Santa Marta (Magdalena)	7.455	7.818	7.658	=	
Frijol calima						Frijol radical					
Buenaventura (Valle del Cauca)	8.320	8.536	8.419	-		Bucaramanga, Centroabastos	7.826	8.043	7.957	=	
Cali, La Floresta	7.400	7.600	7.467	-		Medellín, Central Mayorista de Antioquia	6.500	7.000	6.750	-	
Cali, Santa Elena	7.600	8.000	7.867	-		Frijol Uribe rosado					
Cali, Siloé	8.800	9.200	8.933	-		Cartago (Valle del Cauca)	7.480	7.840	7.709	-	
Palmira (Valle del Cauca)	7.500	7.800	7.625	-		Medellín, Central Mayorista de Antioquia	7.000	7.200	7.050	+	
Popayán, Plaza de mercado del barrio Bolívar	9.600	9.760	9.680	=		Pereira, Mercasa	7.560	7.600	7.580	=	
Tuluá (Valle del Cauca)	7.400	7.920	7.720	+		Frijol Zaragoza					
Frijol cargamanto blanco						Barranquilla, Barranquillita	7.500	7.600	7.567	=	
El Carmen de Viboral (Antioquia)	10.000	10.500	10.250	=		Barranquilla, Granabastos	8.000	8.000	8.000	=	
Marinilla (Antioquia)	10.000	10.000	10.000	+		Cartagena, Bazurto	8.000	8.500	8.375	=	
Medellín, Central Mayorista de Antioquia	11.000	11.500	11.125	++		Cúcuta, Cenabastos	7.500	8.000	7.833	+	
Medellín, Plaza Minorista "José María Villa"	10.400	10.600	10.450	-		Cúcuta, La Nueva Sexta	6.500	7.600	6.867	=	
Peñol (Antioquia)	10.000	10.000	10.000	=		Montería, Mercado del Sur	8.000	8.200	8.150	=	
San Vicente Ferrer (Antioquia)	10.000	10.500	10.275	-		Santa Marta (Magdalena)	8.273	8.500	8.364	=	
Frijol cargamanto rojo						Sincelejo, Nuevo Mercado	6.400	7.000	6.750	-	
Armenia, Mercar	11.454	11.639	11.546	=		Valledupar, Mercado Nuevo	9.000	9.000	9.000	+	
Bogotá, D.C., Paloquemao	10.400	11.800	11.200	++		Garbanzo importado					
Bogotá, D.C., Plaza Las Flores	9.664	10.000	9.888	+		Arauca (Arauca)	7.600	8.150	7.875	++	
Cartago (Valle del Cauca)	8.880	9.160	9.027	-		Armenia, Mercar	8.150	8.811	8.370	=	
El Carmen de Viboral (Antioquia)	7.000	7.200	7.150	-		Bogotá, D.C., Paloquemao	11.160	12.720	11.920	-	
Ibagué, Plaza La 21	7.952	8.160	8.077	++		Bogotá, D.C., Plaza Las Flores	10.304	10.600	10.488	+	
Manizales, Centro Galerías	10.009	10.308	10.120	=		Bucaramanga, Centroabastos	7.440	7.536	7.491	=	
Marinilla (Antioquia)	6.500	6.600	6.533	-		Bucaramanga, Mercados del centro	7.739	8.000	7.870	=	
						Cartago (Valle del Cauca)	6.920	7.120	7.027	-	
						Cúcuta, Cenabastos	6.700	7.400	6.967	+	
						Cúcuta, La Nueva Sexta	7.000	7.000	7.000	=	

Cuadro 5. Mercados mayoristas. Precios de venta de granos y cereales (continuación)
2023 (30 de diciembre) - 2024 (5 de enero)

Productos y mercados	Pesos por kilogramo				Tendencia	Productos y mercados	Pesos por kilogramo				Tendencia
	Mínimo	Máximo	Medio				Mínimo	Máximo	Medio		
Garbanzo importado (continuación)						Maíz amarillo cáscara (continuación)					
Medellín, Central Mayorista de Antioquia	7.200	7.280	7.254	+		Sincelejo, Nuevo Mercado	1.511	1.578	1.544	-	
Medellín, Plaza Minorista "José María Villa"	7.120	7.280	7.200	+		Valledupar, Mercado Nuevo	1.800	1.800	1.800	=	
Neiva, Surabastos	6.800	7.200	6.960	+		Maíz amarillo cáscara importado					
Pamplona (Norte de Santander)	7.478	7.565	7.522	-		Medellín, Central Mayorista de Antioquia	1.400	1.500	1.450	=	
Pereira, Mercasa	6.600	7.180	6.890	=		Maíz amarillo trillado					
Tunja, Complejo de Servicios del Sur	9.200	9.200	9.200	-		Armenia, Mercar	2.200	2.240	2.220	=	
Villavicencio, CAV	6.528	7.440	7.022	=		Barranquilla, Barranquillita	2.020	2.030	2.024	+	
Lenteja importada						Barranquilla, Granabastos	2.000	2.025	2.006	-	
Arauca (Arauca)	6.504	7.200	6.852	+		Cali, La Floresta	2.400	2.500	2.433	-	
Armenia, Mercar	6.916	7.048	6.982	=		Cali, Santa Elena	2.300	2.400	2.367	-	
Barranquilla, Barranquillita	6.750	6.800	6.783	+		Cali, Siloé	2.500	2.600	2.533	=	
Barranquilla, Granabastos	6.600	6.610	6.603	-		Cartagena, Bazurto	2.125	2.250	2.208	-	
Bogotá, D.C., Paloquemao	7.680	8.120	7.853	+		Medellín, Central Mayorista de Antioquia	2.200	2.300	2.225	++	
Bogotá, D.C., Plaza Las Flores	7.040	7.200	7.107	+		Medellín, Plaza Minorista "José María Villa"	2.000	2.100	2.050	-	
Bucaramanga, Centroabastos	7.043	7.217	7.145	=		Montería, Mercado del Sur	2.000	2.200	2.075	+	
Bucaramanga, Mercados del centro	7.478	7.609	7.543	+		Pereira, Mercasa	2.350	2.390	2.370	=	
Buenaventura (Valle del Cauca)	5.648	5.840	5.749	+		Santa Marta (Magdalena)	2.572	2.762	2.667	=	
Cali, La Floresta	6.800	7.000	6.867	=		Sincelejo, Nuevo Mercado	1.733	1.778	1.756	+	
Cali, Santa Elena	6.640	6.960	6.800	-		Tuluá (Valle del Cauca)	2.020	2.080	2.040	=	
Cali, Siloé	6.800	6.960	6.907	-		Maíz blanco cáscara					
Cartagena, Bazurto	7.000	8.000	7.375	+		Medellín, Central Mayorista de Antioquia	1.700	1.800	1.725	+	
Cartago (Valle del Cauca)	6.640	7.040	6.813	-		Maíz blanco retrillado					
Cúcuta, Cenabastos	6.600	6.900	6.700	-		Cartago (Valle del Cauca)	2.140	2.160	2.153	-	
Cúcuta, La Nueva Sexta	6.667	7.083	6.917	+		Maíz blanco trillado					
Florencia (Caquetá)	6.320	6.560	6.453	+		Armenia, Mercar	2.400	2.500	2.450	=	
Ibagué, Plaza La 21	6.160	6.752	6.443	+		Barranquilla, Barranquillita	2.175	2.200	2.189	-	
Manizales, Centro Galerías	7.313	7.577	7.467	=		Barranquilla, Granabastos	2.150	2.200	2.175	+	
Medellín, Central Mayorista de Antioquia	6.720	6.800	6.754	=		Bogotá, D.C., Paloquemao	2.880	3.000	2.933	+	
Medellín, Plaza Minorista "José María Villa"	6.720	6.800	6.770	+		Cali, La Floresta	2.200	2.300	2.267	=	
Montería, Mercado del Sur	7.000	7.000	7.000	=		Cali, Santa Elena	2.280	2.360	2.333	-	
Neiva, Surabastos	6.800	7.200	6.933	-		Cali, Siloé	2.400	2.500	2.433	-	
Palmira (Valle del Cauca)	6.600	6.640	6.620	-		Cartagena, Bazurto	2.300	2.375	2.350	-	
Pamplona (Norte de Santander)	7.739	7.739	7.739	+		Cartago (Valle del Cauca)	2.130	2.140	2.137	-	
Pasto, El Potrerillo	5.200	5.440	5.300	+		Cúcuta, Cenabastos	2.800	3.300	3.050	-	
Pereira, Mercasa	6.200	6.900	6.550	=		Cúcuta, La Nueva Sexta	2.750	2.917	2.822	+	
Popayán, Plaza de mercado del barrio Bolívar	6.448	6.720	6.603	=		Florencia (Caquetá)	2.160	2.200	2.180	+	
Santa Marta (Magdalena)	7.375	7.800	7.543	=		Ibagué, Plaza La 21	1.720	1.740	1.727	-	
Sincelejo, Nuevo Mercado	6.600	7.000	6.800	=		Manizales, Centro Galerías	2.320	2.400	2.360	=	
Tuluá (Valle del Cauca)	6.320	6.520	6.413	+		Medellín, Central Mayorista de Antioquia	2.000	2.100	2.025	+	
Tunja, Complejo de Servicios del Sur	6.600	6.600	6.600	=		Medellín, Plaza Minorista "José María Villa"	2.100	2.200	2.150	-	
Valledupar, Mercado Nuevo	7.000	7.500	7.250	+		Montería, Mercado del Sur	2.000	2.100	2.025	+	
Villavicencio, CAV	6.678	7.609	7.202	=		Neiva, Surabastos	2.000	2.000	2.000	-	
Maíz amarillo cáscara						Palmira (Valle del Cauca)	2.240	2.280	2.260	+	
Bogotá, D.C., Paloquemao	2.840	2.960	2.893	+		Pereira, Mercasa	2.350	2.450	2.400	=	
Manizales, Centro Galerías	1.760	1.856	1.792	=		Popayán, Plaza de mercado del barrio Bolívar	2.476	2.520	2.499	=	
Medellín, Central Mayorista de Antioquia	1.650	1.800	1.700	+		Santa Marta (Magdalena)	2.258	2.283	2.271	-	
Medellín, Plaza Minorista "José María Villa"	1.700	1.700	1.700	-							
Montería, Mercado del Sur	1.900	2.100	1.975	+							
Neiva, Surabastos	1.900	2.000	1.967	+							

PRECIOS MAYORISTAS

Cuadro 5. Mercados mayoristas. Precios de venta de granos y cereales (conclusión)
2023 (30 de diciembre) - 2024 (5 de enero)

Productos y mercados	Pesos por kilogramo			Tendencia
	Mínimo	Máximo	Medio	
Maíz blanco trillado (continuación)				
Sincelejo, Nuevo Mercado	2.267	2.289	2.281	+
Tuluá (Valle del Cauca)	2.000	2.090	2.037	-
Tunja, Complejo de Servicios del Sur	2.600	2.700	2.650	+
Valledupar, Mercado Nuevo	2.200	2.200	2.200	=
Villavicencio, CAV	2.180	2.300	2.227	-
Maíz pira				
Bogotá, D.C., Paloquemao	5.960	6.080	6.013	+
Bucaramanga, Centroabastos	5.852	6.087	5.962	=

TENDENCIAS

---	-
Variación mayor al -20 %	Variación entre 0 % y -10 %
--	=
Variación entre -10 % y -20 %	Variación igual a 0 %

Productos y mercados	Pesos por kilogramo			Tendencia
	Mínimo	Máximo	Medio	
Maíz pira (continuación)				
Bucaramanga, Mercados del centro	5.565	5.739	5.652	=
Cúcuta, Cenabastos	5.200	5.600	5.467	++
Cúcuta, La Nueva Sexta	5.000	5.200	5.100	=
Medellín, Central Mayorista de Antioquia	5.112	5.192	5.146	-
Medellín, Plaza Minorista "José María Villa"	5.192	5.240	5.218	+
Montería, Mercado del Sur	5.200	5.600	5.450	=
Sincelejo, Nuevo Mercado	4.700	5.400	5.025	+
Villavicencio, CAV	4.757	5.652	5.341	=

+	+++
Variación entre 0 % y 10 %	Variación mayor al 20 %
++	n. d.
Variación entre 10 % y 20 %	No determinado

PRECIOS MAYORISTAS

Cuadro 6. Mercados mayoristas. Precios de venta de huevos y lácteos 2023 (30 de diciembre) - 2024 (5 de enero)

Productos y mercados	Pesos por kilogramo				Tendencia	Productos y mercados	Pesos por kilogramo				Tendencia
	Mínimo	Máximo	Medio	Precios			Mínimo	Máximo	Medio	Precios	
Huevo blanco A						Huevo rojo AA (continuación)					
Buenaventura (Valle del Cauca)	633	653	640		+	Cali, Siloé	600	617	606		+
Cartago (Valle del Cauca)	560	593	571		+	Cartagena, Bazurto	533	600	572		n.d.
Manizales, Centro Galerías	550	553	551		=	Cartago (Valle del Cauca)	583	620	602		+
Pereira, La 41	533	533	533		-	Cúcuta, Cenabastos	533	542	538		-
Huevo blanco AA						Cúcuta, La Nueva Sexta	522	550	535		-
Cartago (Valle del Cauca)	583	620	602		+	Ibagué, Plaza La 21	533	567	556		-
Manizales, Centro Galerías	583	583	583		=	Medellín, Central Mayorista de Antioquia	525	530	528		+
Pereira, La 41	567	567	567		-	Medellín, Plaza Minorista "José María Villa"	500	505	504		-
Huevo blanco B						Montería, Mercado del Sur	550	583	567		=
Pereira, La 41	433	433	433		-	Neiva, Surabastos	533	566	555		-
Huevo blanco extra						Palmira (Valle del Cauca)	600	600	600		-
Manizales, Centro Galerías	633	640	638		=	Pamplona (Norte de Santander)	533	539	536		=
Pereira, La 41	617	617	617		-	Pasto, El Potrerillo	433	467	450		-
Huevo rojo A						Popayán, Plaza de mercado del barrio Bolívar	577	583	580		-
Armenia, Mercar	450	450	450		-	Tuluá (Valle del Cauca)	613	617	614		+
Bogotá, D.C., Corabastos	490	516	502		-	Villavicencio, CAV	507	517	513		-
Bogotá, D.C., Paloquemao	540	550	545		=	Huevo rojo B					
Bogotá, D.C., Plaza Las Flores	570	590	583		-	Armenia, Mercar	430	430	430		-
Bucaramanga, Centroabastos	533	533	533		=	Bogotá, D.C., Corabastos	440	500	467		-
Cali, Santa Elena	533	550	542		+	Bogotá, D.C., Paloquemao	530	540	535		+
Cali, Siloé	550	567	561		+	Bogotá, D.C., Plaza Las Flores	550	560	553		=
Cartagena, Bazurto	500	517	506		-	Bucaramanga, Centroabastos	500	507	503		=
Cartago (Valle del Cauca)	560	593	571		+	Cúcuta, Cenabastos	467	472	469		-
Cúcuta, Cenabastos	500	528	515		-	Cúcuta, La Nueva Sexta	467	478	472		n.d.
Cúcuta, La Nueva Sexta	517	533	525		=	Ibagué, Plaza La 21	467	517	494		-
Ibagué, Plaza La 21	500	533	522		-	Medellín, Central Mayorista de Antioquia	470	480	476		++
Medellín, Central Mayorista de Antioquia	490	500	496		+	Medellín, Plaza Minorista "José María Villa"	460	465	463		-
Medellín, Plaza Minorista "José María Villa"	487	490	489		-	Montería, Mercado del Sur	500	517	508		-
Montería, Mercado del Sur	520	550	534		=	Neiva, Surabastos	466	500	483		-
Neiva, Surabastos	510	533	525		-	Villavicencio, CAV	450	467	457		-
Palmira (Valle del Cauca)	533	550	546		-	Huevo rojo extra					
Pamplona (Norte de Santander)	517	519	518		=	Armenia, Mercar	530	530	530		-
Pasto, El Potrerillo	383	417	400		-	Bogotá, D.C., Corabastos	570	583	578		-
Popayán, Plaza de mercado del barrio Bolívar	547	550	548		-	Bogotá, D.C., Paloquemao	600	610	607		-
Bolívar						Bogotá, D.C., Plaza Las Flores	650	690	673		-
Sincelejo, Nuevo Mercado	467	487	478		-	Cali, Galería Alameda	617	633	622		-
Tuluá (Valle del Cauca)	583	593	587		+	Cali, La Floresta	617	617	617		+
Valledupar, Mercado Nuevo	540	550	545		+	Cali, Siloé	633	650	639		=
Villavicencio, CAV	483	493	488		-	Cúcuta, Cenabastos	567	600	579		-
Huevo rojo AA						Cúcuta, La Nueva Sexta	578	600	589		-
Armenia, Mercar	480	480	480		-	Ibagué, Plaza La 21	600	633	622		+
Bogotá, D.C., Corabastos	500	533	518		-	Medellín, Central Mayorista de Antioquia	585	595	591		+
Bogotá, D.C., Paloquemao	575	585	580		-	Medellín, Plaza Minorista "José María Villa"	560	565	563		-
Bogotá, D.C., Plaza Las Flores	615	630	622		-	Neiva, Surabastos	600	616	605		-
Cali, Galería Alameda	567	583	578		-	Pasto, El Potrerillo	483	500	489		n.d.
Cali, La Floresta	567	583	578		=	Villavicencio, CAV	533	543	538		-
Cali, Santa Elena	567	583	579		=	Leche en polvo					
						Armenia, Mercar	28.000	50.000	38.581		=

Cuadro 6. Mercados mayoristas. Precios de venta de huevos y lácteos (continuación)
2023 (30 de diciembre) - 2024 (5 de enero)

Productos y mercados	Pesos por kilogramo				Tendencia	Productos y mercados	Pesos por kilogramo				Tendencia
	Mínimo	Máximo	Medio				Mínimo	Máximo	Medio		
Leche en polvo (continuación)						Queso Caquetá					
Barranquilla, Barranquillita	51.120	51.432	51.264	=		Cali, Galería Alameda	22.000	22.000	22.000	=	
Barranquilla, Granabastos	50.868	50.955	50.897	+		Cali, La Floresta	22.000	23.000	22.333	+	
Bucaramanga, Centroabastos	52.083	52.778	52.431	=		Cali, Santa Elena	22.000	22.500	22.125	+	
Buenaventura (Valle del Cauca)	38.916	50.347	44.584	+		Cali, Siloé	22.000	23.000	22.667	=	
Cali, La Floresta	40.444	52.517	46.429	+		Palmira (Valle del Cauca)	22.000	22.000	22.000	=	
Cali, Santa Elena	40.889	51.215	45.996	+		Popayán, Plaza de mercado del barrio	19.000	19.000	19.000	=	
Cali, Siloé	41.778	52.517	46.888	+		Bolívar					
Cartago (Valle del Cauca)	36.089	51.910	43.710	+		Tuluá (Valle del Cauca)	22.500	23.000	22.667	-	
Cúcuta, Cenabastos	28.125	28.125	28.125	n.d.		Queso costeño					
Ibagué, Plaza La 21	39.733	44.000	42.044	+		Armenia, Mercar	20.696	20.800	20.748	+	
Medellín, Central Mayorista de Antioquia	30.939	31.579	31.250	+		Barranquilla, Barranquillita	18.000	19.000	18.667	=	
Medellín, Plaza Minorista "José María Villa"	31.211	31.579	31.388	-		Barranquilla, Granabastos	19.000	20.000	19.250	-	
Palmira (Valle del Cauca)	40.444	51.215	45.997	-		Bogotá, D.C., Corabastos	22.000	24.000	23.333	+	
Pamplona (Norte de Santander)	22.963	23.056	23.009	+		Bogotá, D.C., Paloquemao	22.000	22.500	22.333	-	
Pasto, El Potrerillo	36.267	37.333	36.681	+		Bogotá, D.C., Plaza Las Flores	22.000	24.000	23.250	-	
Pereira, Mercasa	50.556	51.554	51.055	=		Bucaramanga, Mercados del centro	22.000	23.000	22.250	=	
Popayán, Plaza de mercado del barrio	38.421	46.007	42.143	+		Buenaventura (Valle del Cauca)	24.000	24.500	24.167	+	
Bolívar						Cali, Galería Alameda	22.000	22.000	22.000	=	
Tuluá (Valle del Cauca)	38.489	53.385	45.860	+		Cali, La Floresta	22.000	23.000	22.333	+	
Villavicencio, CAV	54.722	55.217	54.970	+		Cali, Santa Elena	22.000	22.500	22.125	+	
Queso campesino						Cali, Siloé	22.000	23.000	22.667	=	
Armenia, Mercar	23.000	24.000	23.333	+		Cartagena, Bazurto	20.000	21.000	20.667	=	
Bogotá, D.C., Corabastos	16.000	16.000	16.000	+		Cartago (Valle del Cauca)	21.500	22.000	21.750	-	
Bogotá, D.C., Paloquemao	15.500	16.000	15.833	+		Cúcuta, Cenabastos	25.000	26.000	25.500	+	
Bogotá, D.C., Plaza Las Flores	15.000	16.000	15.250	-		Manizales, Centro Galerías	20.500	20.500	20.500	-	
Bucaramanga, Mercados del centro	20.000	22.000	21.500	=		Medellín, Central Mayorista de Antioquia	23.000	24.500	23.775	+	
Cali, Galería Alameda	20.000	20.000	20.000	+		Medellín, Plaza Minorista "José María Villa"	20.000	21.000	20.500	-	
Cali, La Floresta	20.000	20.000	20.000	=		Montería, Mercado del Sur	20.000	21.000	20.250	=	
Cali, Santa Elena	19.500	20.000	19.875	+		Santa Marta (Magdalena)	21.000	22.000	21.500	+	
Cali, Siloé	20.000	21.000	20.333	=		Sincelejo, Nuevo Mercado	22.000	22.000	22.000	=	
Cúcuta, Cenabastos	20.000	20.500	20.250	+		Valledupar, Mercado Nuevo	23.000	23.000	23.000	=	
Florencia (Caquetá)	18.000	18.000	18.000	=		Villavicencio, CAV	21.000	22.000	21.500	-	
Ibagué, Plaza La 21	16.000	16.000	16.000	+		Queso cuajada					
Manizales, Centro Galerías	16.000	17.000	16.333	=		Armenia, Mercar	15.000	16.000	15.333	=	
Medellín, Central Mayorista de Antioquia	23.800	25.000	24.425	+		Bogotá, D.C., Corabastos	17.000	18.000	17.333	+	
Montería, Mercado del Sur	19.000	20.000	19.250	+		Bogotá, D.C., Paloquemao	16.500	17.000	16.833	+	
Palmira (Valle del Cauca)	20.000	20.000	20.000	=		Bogotá, D.C., Plaza Las Flores	14.600	15.200	14.950	=	
Tuluá (Valle del Cauca)	19.500	20.000	19.767	+		Bucaramanga, Mercados del centro	20.000	20.000	20.000	=	
Villavicencio, CAV	16.000	17.000	16.500	=							

PRECIOS MAYORISTAS

Cuadro 6. Mercados mayoristas. Precios de venta de huevos y lácteos (conclusión)
2023 (30 de diciembre) - 2024 (5 de enero)

Productos y mercados	Pesos por kilogramo				Tendencia	Productos y mercados	Pesos por kilogramo				Tendencia
	Mínimo	Máximo	Medio	Precios			Mínimo	Máximo	Medio	Precios	
Queso cuajada (continuación)						Queso doble crema (continuación)					
Buenaventura (Valle del Cauca)	18.600	19.000	18.867	-		Bogotá, D.C., Paloquemao	18.000	18.400	18.133	+	
Cali, Galería Alameda	14.000	14.500	14.167	=		Bogotá, D.C., Plaza Las Flores	17.200	18.800	17.800	-	
Cali, La Floresta	14.000	14.000	14.000	-		Bucaramanga, Mercados del centro	20.000	22.000	21.250	=	
Cali, Santa Elena	13.500	14.000	13.700	+		Buenaventura (Valle del Cauca)	19.500	19.600	19.533	-	
Cali, Siloé	14.000	14.300	14.100	-		Cali, Galería Alameda	20.000	20.000	20.000	=	
Cartago (Valle del Cauca)	15.500	15.500	15.500	+		Cali, La Floresta	20.000	21.000	20.333	=	
Cúcuta, Cenabastos	19.000	20.000	19.500	=		Cali, Santa Elena	19.500	20.000	19.875	=	
Medellín, Central Mayorista de Antioquia	21.000	22.500	21.850	-		Cali, Siloé	20.000	21.000	20.333	+	
Medellín, Plaza Minorista "José María Villa"	17.500	18.000	17.625	-		Cúcuta, Cenabastos	20.000	21.000	20.500	-	
Palmira (Valle del Cauca)	16.000	16.000	16.000	=		Florencia (Caquetá)	18.000	18.000	18.000	-	
Popayán, Plaza de mercado del barrio Bolívar	12.800	13.000	12.933	=		Ibagué, Plaza La 21	20.000	20.000	20.000	+	
Tuluá (Valle del Cauca)	15.000	15.400	15.133	-		Medellín, Central Mayorista de Antioquia	19.200	20.400	19.990	+	
Villavicencio, CAV	18.000	19.000	18.500	=		Palmira (Valle del Cauca)	20.000	20.000	20.000	=	
Queso doble crema						Popayán, Plaza de mercado del barrio Bolívar	18.000	19.000	18.600	+	
Armenia, Mercar	22.000	23.000	22.667	++		Tuluá (Valle del Cauca)	20.500	21.000	20.833	+	
Bogotá, D.C., Corabastos	16.800	17.200	16.933	-		Villavicencio, CAV	20.800	21.000	20.900	=	

TENDENCIAS

---	-	+	+++
Variación mayor al -20 %	Variación entre 0 % y -10 %	Variación entre 0 % y 10 %	Variación mayor al 20 %
--	=	++	n. d.
Variación entre -10 % y -20 %	Variación igual a 0 %	Variación entre 10 % y 20 %	No determinado

Cuadro 7. Mercados mayoristas. Precios de venta de carnes 2023 (30 de diciembre) - 2024 (5 de enero)

Productos y mercados	Pesos por kilogramo				Tendencia	Productos y mercados	Pesos por kilogramo				Tendencia
	Mínimo	Máximo	Medio				Mínimo	Máximo	Medio		
Alas de pollo con costillar						Carne de cerdo, brazo sin hueso (continuación)					
Armenia, Mercar	11.000	11.000	11.000	=		Buenaventura (Valle del Cauca)	24.000	24.500	24.167	+	
Barranquilla, Barranquillita	8.000	8.100	8.067	-		Cali, Santa Elena	21.000	22.500	21.600	-	
Barranquilla, Granabastos	8.500	8.600	8.550	-		Cartagena, Bazurto	19.000	21.000	20.000	-	
Bogotá, D.C., Carnes barrio María Paz	8.000	8.200	8.067	+		Ibagué, Plaza La 21	19.000	19.900	19.367	+	
Bogotá, D.C., Frigorífico Ble Ltda.	10.000	10.500	10.333	+		Malambo (Atlántico), Carnes y carnes	20.100	20.100	20.100	-	
Bogotá, D.C., Frigorífico Guadalupe	9.000	10.000	9.375	+		Medellín, Central Mayorista de Antioquia	19.200	20.800	19.925	=	
Buenaventura (Valle del Cauca)	9.600	10.000	9.867	-		Montería, Mercado del Sur	20.000	21.000	20.500	=	
Cali, Galería Alameda	8.600	9.000	8.800	=		Palmira (Valle del Cauca)	19.000	21.000	20.000	+	
Cali, Santa Elena	9.000	9.400	9.150	+		Pasto, El Potrerillo	22.000	26.000	23.000	-	
Cartagena, Bazurto	8.000	8.500	8.350	+		Pereira, La 41	20.000	22.000	21.000	=	
Florencia (Caquetá)	13.000	13.000	13.000	=		Popayán, Plaza de mercado del barrio Bolívar	21.000	21.000	21.000	-	
Ibagué, Plaza La 21	8.000	8.200	8.067	-		Sincelejo, Nuevo Mercado	19.000	19.000	19.000	=	
Montería, Mercado del Sur	8.400	8.600	8.450	=		Tuluá (Valle del Cauca)	21.500	22.500	22.000	-	
Neiva, Surabastos	6.800	7.000	6.933	-		Valledupar, Mercado Nuevo	21.000	22.000	21.500	+	
Palmira (Valle del Cauca)	9.400	9.400	9.400	+		Villavicencio, CAV	18.000	19.000	18.500	-	
Santa Marta (Magdalena)	7.700	8.600	8.075	+		Yopal (Casanare)	20.000	20.000	20.000	=	
Sincelejo, Nuevo Mercado	8.400	9.000	8.850	++							
Tuluá (Valle del Cauca)	12.000	12.000	12.000	+		Carne de cerdo, cabeza de lomo					
Valledupar, Mercado Nuevo	7.000	7.200	7.100	-		Bogotá, D.C., Carnes barrio María Paz	19.500	20.500	20.000	+	
Villavicencio, CAV	7.000	7.800	7.375	+		Bogotá, D.C., Frigorífico Ble Ltda.	19.400	20.000	19.800	+	
Alas de pollo sin costillar						Bogotá, D.C., Frigorífico Guadalupe	17.500	19.000	18.125	=	
Arauca (Arauca)	8.500	8.500	8.500	=		Bogotá, D.C., Paloquemao	18.500	20.500	19.250	+	
Bogotá, D.C., Carnes barrio María Paz	10.500	11.000	10.700	+		Bogotá, D.C., Plaza Las Flores	18.000	19.000	18.625	-	
Bogotá, D.C., Frigorífico Ble Ltda.	11.500	12.000	11.833	-		Cúcuta, Cenabastos	20.000	20.000	20.000	=	
Bogotá, D.C., Frigorífico Guadalupe	11.000	12.000	11.375	+		Cúcuta, La Nueva Sexta	20.500	21.000	20.750	=	
Bogotá, D.C., Plaza Las Flores	8.500	9.500	9.050	+		Ibagué, Plaza La 21	19.000	19.900	19.433	+	
Bucaramanga, Frigoríficos	12.000	13.700	12.803	=		Villavicencio, CAV	18.000	19.000	18.500	-	
Cúcuta, Cenabastos	11.000	11.200	11.100	-		Yopal (Casanare)	21.000	22.000	21.500	+	
Medellín, Central Mayorista de Antioquia	11.000	11.900	11.550	-							
Medellín, Plaza Minorista "José María Villa"	8.200	8.300	8.250	-		Carne de cerdo, costilla					
Carne de cerdo, brazo con hueso						Barranquilla, Barranquillita	17.000	18.000	17.667	+	
Barranquilla, Barranquillita	17.000	18.000	17.667	+		Bogotá, D.C., Carnes barrio María Paz	19.000	20.000	19.500	+	
Bogotá, D.C., Carnes barrio María Paz	17.500	18.500	18.000	+		Bogotá, D.C., Frigorífico Ble Ltda.	20.000	22.000	21.333	+	
Bogotá, D.C., Frigorífico Ble Ltda.	17.000	18.000	17.400	+		Bogotá, D.C., Frigorífico Guadalupe	18.000	18.500	18.333	-	
Bogotá, D.C., Frigorífico Guadalupe	16.500	17.000	16.875	-		Bogotá, D.C., Paloquemao	18.000	18.500	18.167	-	
Bogotá, D.C., Paloquemao	17.000	18.000	17.375	-		Bogotá, D.C., Plaza Las Flores	19.000	21.000	20.125	=	
Bogotá, D.C., Plaza Las Flores	17.000	18.000	17.500	=		Buenaventura (Valle del Cauca)	24.000	25.000	24.333	+	
Cúcuta, Cenabastos	19.000	19.500	19.250	=		Cali, Santa Elena	21.000	22.000	21.625	-	
Malambo (Atlántico), Carnes y carnes	19.000	19.000	19.000	-		Cartagena, Bazurto	17.500	20.000	18.500	-	
Montería, Mercado del Sur	17.000	17.500	17.250	+		Cúcuta, Cenabastos	19.500	19.500	19.500	-	
Sincelejo, Nuevo Mercado	16.000	16.000	16.000	=		Cúcuta, La Nueva Sexta	20.000	20.000	20.000	=	
Valledupar, Mercado Nuevo	18.000	19.000	18.500	+		Florencia (Caquetá)	23.000	23.000	23.000	=	
Carne de cerdo, brazo sin hueso						Ibagué, Plaza La 21	19.000	21.900	20.300	-	
Barranquilla, Barranquillita	19.000	20.000	19.667	+		Malambo (Atlántico), Carnes y carnes	23.000	23.000	23.000	-	
Bogotá, D.C., Carnes barrio María Paz	18.500	19.500	19.000	+		Manizales, Centro Galerías	18.000	20.000	19.333	=	
Bogotá, D.C., Frigorífico Ble Ltda.	19.000	21.000	20.000	+		Medellín, Central Mayorista de Antioquia	21.000	23.900	22.038	+	
Bogotá, D.C., Frigorífico Guadalupe	17.000	18.000	17.500	-		Medellín, Plaza Minorista "José María Villa"	19.700	20.200	19.925	-	
Bogotá, D.C., Paloquemao	18.000	18.500	18.375	-		Montería, Mercado del Sur	18.000	18.000	18.000	=	
Bogotá, D.C., Plaza Las Flores	18.200	19.000	18.550	+		Palmira (Valle del Cauca)	18.000	20.000	19.000	-	
						Pasto, El Potrerillo	18.000	24.000	21.250	-	

Cuadro 7. Mercados mayoristas. Precios de venta de carnes (continuación)
2023 (30 de diciembre) - 2024 (5 de enero)

Productos y mercados	Pesos por kilogramo				Tendencia	Productos y mercados	Pesos por kilogramo				Tendencia
	Mínimo	Máximo	Medio				Mínimo	Máximo	Medio		
Carne de cerdo, costilla (continuación)						Carne de cerdo, lomo sin hueso (continuación)					
Pereira, La 41	22.000	22.000	22.000	=		Cúcuta, La Nueva Sexta	21.500	21.500	21.500	-	
Popayán, Plaza de mercado del barrio Bolívar	19.000	20.000	19.667	-		Florencia (Cauquetá)	23.000	23.000	23.000	-	
Tuluá (Valle del Cauca)	23.000	24.000	23.500	-		Ibagué, Plaza La 21	22.000	23.900	23.100	+	
Tunja, Complejo de Servicios del Sur	20.000	22.000	21.333	-		Malambo (Atlántico), Carnes y carnes	26.600	26.600	26.600	-	
Valledupar, Mercado Nuevo	20.000	21.000	20.500	-		Manizales, Centro Galerías	21.000	24.000	23.000	=	
Villavicencio, CAV	18.000	19.000	18.500	-		Medellín, Central Mayorista de Antioquia	24.900	25.250	25.013	-	
Yopal (Casanare)	20.000	20.000	20.000	=		Medellín, Plaza Minorista "José María Villa"	21.800	22.500	22.075	-	
Carne de cerdo en canal						Montería, Mercado del Sur	25.000	25.000	25.000	=	
Bogotá, D.C., Frigorífico Guadalupe	13.600	14.000	13.733	+		Neiva, Surabastos	19.600	20.000	19.733	-	
Ibagué, Plaza La 21	14.400	14.500	14.460	+		Palmira (Valle del Cauca)	25.000	26.000	25.500	+	
Pereira, La 41	13.500	13.600	13.550	-		Pasto, El Potrerillo	23.000	26.000	24.500	-	
Popayán, Plaza de mercado del barrio Bolívar	16.000	16.000	16.000	-		Pereira, La 41	25.000	25.000	25.000	=	
Carne de cerdo, espinazo						Popayán, Plaza de mercado del barrio Bolívar	25.000	26.000	25.667	-	
Buenaventura (Valle del Cauca)	14.000	15.000	14.667	+		Sincelejo, Nuevo Mercado	20.000	20.000	20.000	=	
Cali, Santa Elena	11.000	12.000	11.625	+		Tuluá (Valle del Cauca)	26.000	26.000	26.000	-	
Cúcuta, Cenabastos	6.500	7.000	6.750	=		Tunja, Complejo de Servicios del Sur	20.000	22.000	21.333	-	
Manizales, Centro Galerías	11.000	14.000	13.000	=		Valledupar, Mercado Nuevo	25.000	26.000	25.500	+	
Medellín, Central Mayorista de Antioquia	9.800	10.000	9.900	+		Carne de cerdo, pernil con hueso					
Medellín, Plaza Minorista "José María Villa"	9.300	9.500	9.425	-		Barranquilla, Barranquillita	17.000	18.000	17.667	+	
Montería, Mercado del Sur	18.000	18.000	18.000	=		Bogotá, D.C., Carnes barrio María Paz	18.500	19.500	19.000	+	
Neiva, Surabastos	5.000	5.600	5.400	-		Bogotá, D.C., Frigorífico Ble Ltda.	20.000	20.000	20.000	+	
Palmira (Valle del Cauca)	12.000	13.000	12.750	+		Bogotá, D.C., Frigorífico Guadalupe	17.500	18.000	17.825	+	
Pasto, El Potrerillo	16.000	20.000	17.333	-		Bogotá, D.C., Plaza Las Flores	18.500	19.000	18.667	+	
Pereira, La 41	13.000	13.000	13.000	=		Cartagena, Bazurto	17.500	19.000	18.167	=	
Popayán, Plaza de mercado del barrio Bolívar	13.000	13.400	13.267	-		Cúcuta, Cenabastos	19.500	19.500	19.500	+	
Tuluá (Valle del Cauca)	14.000	14.000	14.000	-		Cúcuta, La Nueva Sexta	20.000	21.000	20.500	=	
Tunja, Complejo de Servicios del Sur	15.000	16.000	15.500	+		Ibagué, Plaza La 21	20.200	22.900	21.700	++	
Carne de cerdo, lomo con hueso						Malambo (Atlántico), Carnes y carnes	22.000	22.000	22.000	=	
Barranquilla, Barranquillita	17.000	18.000	17.667	+		Montería, Mercado del Sur	19.000	20.000	19.750	+	
Cúcuta, Cenabastos	20.000	20.500	20.250	+		Sincelejo, Nuevo Mercado	16.000	16.000	16.000	=	
Cúcuta, La Nueva Sexta	20.000	20.000	20.000	-		Valledupar, Mercado Nuevo	18.000	18.000	18.000	=	
Malambo (Atlántico), Carnes y carnes	22.000	22.000	22.000	+		Villavicencio, CAV	18.000	19.000	18.500	-	
Montería, Mercado del Sur	18.000	18.000	18.000	=		Yopal (Casanare)	20.000	20.000	20.000	=	
Sincelejo, Nuevo Mercado	16.000	16.000	16.000	=		Carne de cerdo, pernil sin hueso					
Valledupar, Mercado Nuevo	18.000	19.000	18.500	+		Bogotá, D.C., Carnes barrio María Paz	20.000	21.000	20.500	+	
Carne de cerdo, lomo sin hueso						Bogotá, D.C., Frigorífico Ble Ltda.	19.000	22.000	20.667	-	
Barranquilla, Barranquillita	20.000	21.000	20.333	-		Bogotá, D.C., Frigorífico Guadalupe	18.000	20.000	18.875	=	
Bogotá, D.C., Carnes barrio María Paz	23.500	24.000	23.750	+		Bogotá, D.C., Plaza Las Flores	19.000	20.000	19.450	-	
Bogotá, D.C., Frigorífico Ble Ltda.	21.000	23.000	21.667	+		Buenaventura (Valle del Cauca)	23.000	24.000	23.667	+	
Bogotá, D.C., Frigorífico Guadalupe	21.000	22.000	21.500	-		Cali, Santa Elena	22.500	24.000	23.375	+	
Bogotá, D.C., Paloquemao	22.000	23.000	22.500	+		Cúcuta, Cenabastos	20.000	21.000	20.500	-	
Bogotá, D.C., Plaza Las Flores	21.000	22.000	21.625	-		Cúcuta, La Nueva Sexta	21.000	21.500	21.250	=	
Buenaventura (Valle del Cauca)	24.500	25.000	24.833	+		Ibagué, Plaza La 21	20.400	23.900	22.433	++	
Cali, Santa Elena	25.500	26.500	26.000	=		Malambo (Atlántico), Carnes y carnes	26.700	26.700	26.700	=	
Cartagena, Bazurto	17.500	20.000	18.700	+		Manizales, Centro Galerías	18.500	22.000	20.167	=	
Cúcuta, Cenabastos	21.000	21.500	21.250	-		Medellín, Central Mayorista de Antioquia	21.200	22.400	21.875	+	
						Medellín, Plaza Minorista "José María Villa"	21.000	21.500	21.325	-	
						Montería, Mercado del Sur	22.000	22.000	22.000	=	

Cuadro 7. Mercados mayoristas. Precios de venta de carnes (continuación)
2023 (30 de diciembre) - 2024 (5 de enero)

Productos y mercados	Pesos por kilogramo				Tendencia	Productos y mercados	Pesos por kilogramo				Tendencia
	Mínimo	Máximo	Medio				Mínimo	Máximo	Medio		
Carne de cerdo, pernil sin hueso (continuación)						Carne de res, bola de brazo (continuación)					
Palmira (Valle del Cauca)	22.000	24.000	23.000	+		Cartagena, Bazurto	25.000	27.000	26.000	+	
Pasto, El Potrerillo	22.000	26.000	24.000	+		Cúcuta, Cenabastos	27.000	27.000	27.000	=	
Pereira, La 41	22.000	22.000	22.000	=		Cúcuta, La Nueva Sexta	27.000	27.000	27.000	-	
Popayán, Plaza de mercado del barrio Bolívar	21.000	22.000	21.333	-		Ibagué, Plaza La 21	24.000	26.900	25.633	-	
Sincelejo, Nuevo Mercado	19.000	19.000	19.000	=		Malambo (Atlántico), Carnes y carnes	28.600	28.600	28.600	-	
Tuluá (Valle del Cauca)	23.500	24.000	23.750	-		Manizales, Centro Galerías	23.000	28.000	25.167	=	
Tunja, Complejo de Servicios del Sur	20.000	22.000	21.333	-		Medellín, Central Mayorista de Antioquia	30.000	31.800	30.825	-	
Villavicencio, CAV	19.500	20.000	19.750	-		Montería, Mercado del Sur	24.000	24.000	24.000	=	
Yopal (Casanare)	20.000	20.000	20.000	=		Palmira (Valle del Cauca)	28.000	29.000	28.500	=	
						Pasto, El Potrerillo	22.000	26.000	24.000	-	
						Pereira, La 41	27.000	28.000	27.500	=	
						Popayán, Plaza de mercado del barrio Bolívar	28.000	28.000	28.000	=	
						Sincelejo, Nuevo Mercado	24.000	24.000	24.000	=	
						Tuluá (Valle del Cauca)	30.000	31.000	30.500	+	
						Valledupar, Mercado Nuevo	28.000	28.000	28.000	=	
Carne de cerdo, tocineta plancha						Carne de res, bola de pierna					
Manizales, Centro Galerías	20.000	22.000	20.833	-		Barranquilla, Barranquillita	25.000	26.000	25.667	=	
						Barranquilla, Granabastos	26.400	26.500	26.467	=	
						Bogotá, D.C., Carnes barrio María Paz	25.000	26.000	25.625	+	
						Bogotá, D.C., Frigorífico Ble Ltda.	25.000	28.000	26.750	+	
						Bogotá, D.C., Frigorífico Guadalupe	25.000	25.000	25.000	-	
						Bogotá, D.C., Paloquehao	27.000	28.000	27.500	=	
						Buenaventura (Valle del Cauca)	27.000	28.000	27.667	-	
						Cali, Santa Elena	30.000	31.000	30.550	-	
						Cartagena, Bazurto	25.000	27.000	26.000	+	
						Cúcuta, Cenabastos	26.000	27.000	26.500	-	
						Cúcuta, La Nueva Sexta	26.000	27.000	26.500	-	
						Florencia (Caquetá)	26.000	26.000	26.000	=	
						Ibagué, Plaza La 21	25.000	26.900	25.967	-	
						Malambo (Atlántico), Carnes y carnes	28.600	28.600	28.600	-	
						Manizales, Centro Galerías	24.500	28.000	26.500	-	
						Medellín, Central Mayorista de Antioquia	32.800	33.400	33.050	+	
						Medellín, Plaza Minorista "José María Villa"	30.500	31.000	30.750	+	
						Neiva, Surabastos	24.000	25.000	24.667	=	
						Palmira (Valle del Cauca)	27.000	28.000	27.750	-	
						Pasto, El Potrerillo	23.000	26.000	24.500	-	
						Pereira, La 41	27.000	28.000	27.500	=	
						Popayán, Plaza de mercado del barrio Bolívar	28.000	28.000	28.000	=	
						Sincelejo, Nuevo Mercado	24.000	24.000	24.000	=	
						Tuluá (Valle del Cauca)	30.000	31.000	30.500	+	
						Valledupar, Mercado Nuevo	28.000	28.000	28.000	=	
						Villavicencio, CAV	24.000	24.500	24.375	-	
						Yopal (Casanare)	25.000	25.000	25.000	=	
						Carne de res, bota					
						Barranquilla, Barranquillita	25.000	26.000	25.667	=	
						Barranquilla, Granabastos	26.400	26.500	26.467	=	
						Bogotá, D.C., Paloquehao	27.000	28.000	27.500	=	
						Buenaventura (Valle del Cauca)	27.600	28.000	27.867	+	
						Cali, Santa Elena	28.000	29.000	28.375	-	

PRECIOS MAYORISTAS

Cuadro 7. Mercados mayoristas. Precios de venta de carnes (continuación)
2023 (30 de diciembre) - 2024 (5 de enero)

Productos y mercados	Pesos por kilogramo				Tendencia	Productos y mercados	Pesos por kilogramo				Tendencia
	Mínimo	Máximo	Medio				Mínimo	Máximo	Medio		
Carne de res, bota (continuación)						Carne de res, centro de pierna (continuación)					
Bogotá, D.C., Frigorífico Ble Ltda.	25.000	28.000	26.750		+	Bogotá, D.C., Paloquemao	27.000	28.000	27.500		=
Bogotá, D.C., Frigorífico Guadalupe	25.000	25.000	25.000		-	Bucaramanga, Frigoríficos	37.800	39.600	38.700		=
Bogotá, D.C., Paloquemao	27.000	28.000	27.500		=	Cartagena, Bazurto	25.000	27.000	26.000		+
Bucaramanga, Frigoríficos	34.500	34.700	34.600		n.d.	Cúcuta, Cenabastos	27.000	27.000	27.000		=
Cartagena, Bazurto	25.000	27.000	26.000		+	Cúcuta, La Nueva Sexta	26.000	27.000	26.500		-
Cúcuta, Cenabastos	27.000	27.000	27.000		+	Ibagué, Plaza La 21	25.000	26.900	25.967		-
Ibagué, Plaza La 21	25.000	26.900	25.967		-	Malambo (Atlántico), Carnes y carnes	28.200	28.200	28.200		-
Malambo (Atlántico), Carnes y carnes	28.600	28.600	28.600		-	Manizales, Centro Galerías	25.000	28.000	26.667		=
Manizales, Centro Galerías	24.000	28.000	25.500		=	Medellín, Central Mayorista de Antioquia	32.800	34.000	33.200		+
Medellín, Central Mayorista de Antioquia	32.000	33.000	32.700		-	Medellín, Plaza Minorista "José María Villa"	30.500	31.000	30.750		+
Medellín, Plaza Minorista "José María Villa"	30.500	31.000	30.750		+	Montería, Mercado del Sur	24.000	24.000	24.000		=
Montería, Mercado del Sur	24.000	24.000	24.000		=	Pereira, La 41	28.000	28.000	28.000		=
Sincelejo, Nuevo Mercado	24.000	24.000	24.000		=	Sincelejo, Nuevo Mercado	24.000	24.000	24.000		=
Valledupar, Mercado Nuevo	28.000	28.000	28.000		=	Valledupar, Mercado Nuevo	28.000	28.000	28.000		=
Villavicencio, CAV	24.000	24.500	24.250		-	Villavicencio, CAV	24.000	24.500	24.250		-
Yopal (Casanare)	25.000	25.000	25.000		=	Yopal (Casanare)	25.000	25.000	25.000		=
Carne de res, cadera						Carne de res, chatas					
Barranquilla, Barranquillita	26.000	27.000	26.667		=	Barranquilla, Barranquillita	28.000	29.000	28.667		=
Barranquilla, Granabastos	27.300	27.400	27.333		=	Barranquilla, Granabastos	27.300	27.400	27.333		=
Bogotá, D.C., Carnes barrio María Paz	25.000	26.000	25.625		+	Bogotá, D.C., Carnes barrio María Paz	32.000	32.500	32.250		+
Bogotá, D.C., Frigorífico Ble Ltda.	25.000	28.000	26.750		+	Bogotá, D.C., Frigorífico Ble Ltda.	32.000	34.000	32.750		-
Bogotá, D.C., Frigorífico Guadalupe	25.000	25.000	25.000		-	Bogotá, D.C., Frigorífico Guadalupe	31.000	34.000	32.333		-
Bogotá, D.C., Paloquemao	27.000	28.000	27.500		=	Bogotá, D.C., Paloquemao	34.000	34.500	34.167		-
Bucaramanga, Frigoríficos	40.600	43.700	42.150		=	Bucaramanga, Frigoríficos	55.000	62.500	58.750		=
Buenaventura (Valle del Cauca)	27.000	28.000	27.667		-	Cali, Santa Elena	39.700	41.000	40.300		-
Cali, Santa Elena	30.000	31.000	30.550		-	Cartagena, Bazurto	26.000	27.000	26.667		-
Cartagena, Bazurto	25.000	27.000	26.000		+	Cúcuta, Cenabastos	35.000	35.000	35.000		=
Cúcuta, Cenabastos	26.000	27.000	26.500		+	Cúcuta, La Nueva Sexta	34.000	35.000	34.500		-
Ibagué, Plaza La 21	25.000	26.900	25.967		-	Ibagué, Plaza La 21	32.000	34.900	33.633		+
Malambo (Atlántico), Carnes y carnes	28.600	28.600	28.600		-	Malambo (Atlántico), Carnes y carnes	38.000	38.000	38.000		-
Manizales, Centro Galerías	24.500	28.000	26.500		=	Medellín, Central Mayorista de Antioquia	52.200	53.400	52.850		=
Medellín, Central Mayorista de Antioquia	32.000	33.000	32.700		-	Medellín, Plaza Minorista "José María Villa"	45.900	46.500	46.100		-
Medellín, Plaza Minorista "José María Villa"	30.500	31.000	30.750		+	Montería, Mercado del Sur	30.000	31.000	30.750		+
Montería, Mercado del Sur	24.000	24.000	24.000		=	Palmira (Valle del Cauca)	32.000	33.000	32.500		-
Palmira (Valle del Cauca)	28.000	29.000	28.500		-	Pasto, El Potrerillo	24.000	30.000	26.750		+
Pasto, El Potrerillo	23.000	26.000	24.500		-	Pereira, La 41	34.000	34.000	34.000		=
Pereira, La 41	27.000	28.000	27.500		=	Popayán, Plaza de mercado del barrio Bolívar	40.000	41.000	40.333		-
Popayán, Plaza de mercado del barrio Bolívar	30.000	30.000	30.000		=	Sincelejo, Nuevo Mercado	24.000	24.000	24.000		=
Sincelejo, Nuevo Mercado	24.000	24.000	24.000		=	Tuluá (Valle del Cauca)	37.500	38.000	37.750		-
Tuluá (Valle del Cauca)	30.000	31.000	30.500		+	Valledupar, Mercado Nuevo	34.000	34.000	34.000		=
Valledupar, Mercado Nuevo	28.000	28.000	28.000		=	Villavicencio, CAV	26.500	27.000	26.750		-
Villavicencio, CAV	24.000	24.500	24.250		-	Yopal (Casanare)	26.000	28.000	27.000		-
Yopal (Casanare)	25.000	25.000	25.000		=						
Carne de res, centro de pierna						Carne de res, cogote					
Barranquilla, Barranquillita	25.000	26.000	25.667		=	Bogotá, D.C., Carnes barrio María Paz	18.500	19.000	18.750		+
Barranquilla, Granabastos	26.400	26.500	26.433		-	Bogotá, D.C., Frigorífico Ble Ltda.	19.000	22.000	20.250		+
Bogotá, D.C., Carnes barrio María Paz	25.000	26.000	25.625		+	Bogotá, D.C., Frigorífico Guadalupe	19.000	19.600	19.200		-
Bogotá, D.C., Frigorífico Ble Ltda.	25.000	28.000	26.750		+	Bogotá, D.C., Paloquemao	23.000	24.000	23.625		+
Bogotá, D.C., Frigorífico Guadalupe	25.000	25.000	25.000		-	Ibagué, Plaza La 21	13.000	13.900	13.300		-

Cuadro 7. Mercados mayoristas. Precios de venta de carnes (continuación)
2023 (30 de diciembre) - 2024 (5 de enero)

Productos y mercados	Pesos por kilogramo				Tendencia	Productos y mercados	Pesos por kilogramo				Tendencia
	Mínimo	Máximo	Medio				Mínimo	Máximo	Medio		
Carne de res, cogote (continuación)						Carne de res, falda (continuación)					
Montería, Mercado del Sur	20.000	21.000	20.500	=		Medellín, Plaza Minorista "José María Villa"	28.700	29.000	28.850	-	
Pereira, La 41	22.000	22.000	22.000	=		Montería, Mercado del Sur	23.000	24.000	23.250	=	
Carne de res, costilla						Palmira (Valle del Cauca)	19.000	20.000	19.500	=	
Barranquilla, Barranquillita	16.000	17.000	16.667	=		Pasto, El Potrerillo	18.000	24.000	21.000	-	
Bogotá, D.C., Carnes barrio María Paz	18.500	19.000	18.700	-		Pereira, La 41	22.000	22.000	22.000	=	
Bogotá, D.C., Frigorífico Ble Ltda.	19.000	20.000	19.500	+		Popayán, Plaza de mercado del barrio	20.000	20.000	20.000	=	
Bogotá, D.C., Frigorífico Guadalupe	20.000	21.000	20.333	-		Bolívar					
Bogotá, D.C., Paloquemao	23.000	24.000	23.667	-		Tuluá (Valle del Cauca)	19.000	19.500	19.250	-	
Bucaramanga, Frigoríficos	43.000	48.000	45.500	=		Carne de res, lomo de brazo					
Buenaventura (Valle del Cauca)	20.000	21.000	20.333	-		Bogotá, D.C., Paloquemao	25.000	26.000	25.250	+	
Cali, Santa Elena	16.500	17.400	16.925	+		Cúcuta, Cenabastos	25.000	25.000	25.000	=	
Cartagena, Bazurto	13.000	14.000	13.667	-		Cúcuta, La Nueva Sexta	25.000	25.000	25.000	=	
Cúcuta, Cenabastos	20.000	20.000	20.000	-		Montería, Mercado del Sur	24.000	25.000	24.250	=	
Cúcuta, La Nueva Sexta	20.500	21.000	20.750	-		Pasto, El Potrerillo	22.000	26.000	24.000	-	
Ibagué, Plaza La 21	15.000	17.900	16.633	-		Pereira, La 41	27.000	28.000	27.500	=	
Malambo (Atlántico), Carnes y carnes	17.100	17.100	17.100	-		Popayán, Plaza de mercado del barrio	28.000	28.000	28.000	=	
Manizales, Centro Galerías	16.000	18.000	17.000	=		Bolívar					
Medellín, Central Mayorista de Antioquia	19.000	20.900	19.525	-		Sincelejo, Nuevo Mercado	20.000	20.000	20.000	=	
Medellín, Plaza Minorista "José María Villa"	17.500	18.500	18.050	+		Valledupar, Mercado Nuevo	27.000	28.000	27.500	-	
Montería, Mercado del Sur	12.000	13.000	12.500	=		Carne de res, lomo fino					
Pasto, El Potrerillo	18.000	24.000	21.000	-		Barranquilla, Barranquillita	39.000	40.000	39.667	=	
Pereira, La 41	10.000	12.000	11.000	=		Barranquilla, Granabastos	43.000	44.000	43.667	=	
Popayán, Plaza de mercado del barrio	17.400	17.600	17.533	=		Bogotá, D.C., Carnes barrio María Paz	40.000	41.500	41.000	=	
Bolívar						Bogotá, D.C., Frigorífico Ble Ltda.	40.000	42.000	40.500	-	
Tuluá (Valle del Cauca)	16.000	16.500	16.250	+		Bogotá, D.C., Frigorífico Guadalupe	40.000	45.000	42.667	-	
Valledupar, Mercado Nuevo	18.000	18.000	18.000	=		Bogotá, D.C., Paloquemao	44.500	45.500	45.000	+	
Villavicencio, CAV	21.000	22.000	21.750	-		Bucaramanga, Frigoríficos	76.400	85.400	80.900	=	
Yopal (Casanare)	18.000	18.000	18.000	=		Buenaventura (Valle del Cauca)	30.000	30.000	30.000	-	
Carne de res en canal						Cartagena, Bazurto	42.000	45.000	43.667	-	
Arauca (Arauca)	22.000	22.000	22.000	=		Cúcuta, Cenabastos	35.000	36.000	35.500	+	
Ibagué, Plaza La 21	16.000	16.000	16.000	-		Cúcuta, La Nueva Sexta	35.000	35.000	35.000	-	
Popayán, Plaza de mercado del barrio	16.400	16.500	16.467	-		Ibagué, Plaza La 21	38.000	40.000	39.333	=	
Bolívar						Malambo (Atlántico), Carnes y carnes	52.600	52.600	52.600	-	
Carne de res, falda						Manizales, Centro Galerías	30.000	36.000	32.000	=	
Barranquilla, Barranquillita	19.000	20.000	19.667	=		Medellín, Central Mayorista de Antioquia	56.500	61.750	59.013	+	
Barranquilla, Granabastos	22.200	22.300	22.267	=		Medellín, Plaza Minorista "José María Villa"	44.500	46.000	45.100	-	
Bogotá, D.C., Carnes barrio María Paz	21.000	22.500	21.625	+		Montería, Mercado del Sur	40.000	41.000	40.750	+	
Bogotá, D.C., Frigorífico Ble Ltda.	21.000	22.000	21.667	+		Palmira (Valle del Cauca)	30.000	32.000	31.000	-	
Bogotá, D.C., Frigorífico Guadalupe	20.000	22.000	20.667	-		Pasto, El Potrerillo	24.000	30.000	27.500	+	
Bogotá, D.C., Paloquemao	25.000	26.000	25.375	+		Pereira, La 41	34.000	36.000	35.000	=	
Buenaventura (Valle del Cauca)	23.000	24.000	23.667	-		Popayán, Plaza de mercado del barrio	42.000	42.000	42.000	=	
Cali, Santa Elena	18.000	18.700	18.300	-		Bolívar					
Cartagena, Bazurto	23.000	24.000	23.667	+		Sincelejo, Nuevo Mercado	26.000	26.000	26.000	=	
Cúcuta, Cenabastos	25.000	25.000	25.000	+		Valledupar, Mercado Nuevo	36.000	37.000	36.500	-	
Cúcuta, La Nueva Sexta	25.000	26.000	25.500	+		Villavicencio, CAV	36.000	37.000	36.750	-	
Ibagué, Plaza La 21	21.000	21.900	21.367	-		Yopal (Casanare)	30.000	32.000	31.000	-	
Malambo (Atlántico), Carnes y carnes	26.500	26.500	26.500	-		Carne de res molida, murillo					
Manizales, Centro Galerías	17.000	21.000	19.000	-		Bogotá, D.C., Carnes barrio María Paz	18.500	19.000	18.750	+	
Medellín, Central Mayorista de Antioquia	29.500	30.500	29.775	+		Bogotá, D.C., Frigorífico Ble Ltda.	19.000	20.000	19.625	+	

PRECIOS MAYORISTAS

Cuadro 7. Mercados mayoristas. Precios de venta de carnes (continuación)
2023 (30 de diciembre) - 2024 (5 de enero)

Productos y mercados	Pesos por kilogramo				Tendencia	Productos y mercados	Pesos por kilogramo				Tendencia
	Mínimo	Máximo	Medio				Mínimo	Máximo	Medio		
Carne de res molida, murillo (continuación)						Carne de res, muchacho (continuación)					
Bogotá, D.C., Frigorífico Guadalupe	19.000	19.600	19.200	-		Popayán, Plaza de mercado del barrio Bolívar	27.000	27.000	27.000	=	
Bogotá, D.C., Paloquemao	21.000	22.000	21.375	-		Sincelejo, Nuevo Mercado	24.000	24.000	24.000	=	
Florencia (Caquetá)	20.000	20.000	20.000	=		Tuluá (Valle del Cauca)	28.500	29.000	28.750	-	
Ibagué, Plaza La 21	19.000	20.900	19.967	-		Valledupar, Mercado Nuevo	28.000	28.000	28.000	-	
						Villavicencio, CAV	24.000	24.500	24.250	-	
						Yopal (Casanare)	25.000	25.000	25.000	-	
Carne de res, morrillo						Carne de res, murillo					
Bogotá, D.C., Carnes barrio María Paz	21.000	22.000	21.250	-		Bogotá, D.C., Carnes barrio María Paz	18.500	19.000	18.750	+	
Bogotá, D.C., Frigorífico Ble Ltda.	23.000	24.000	23.333	-		Bogotá, D.C., Frigorífico Ble Ltda.	19.000	21.000	20.000	+	
Bogotá, D.C., Frigorífico Guadalupe	21.000	22.000	21.333	-		Bogotá, D.C., Frigorífico Guadalupe	19.000	21.000	19.867	+	
Bogotá, D.C., Paloquemao	25.000	26.000	25.375	-		Bogotá, D.C., Paloquemao	21.000	22.000	21.375	-	
Buenaventura (Valle del Cauca)	23.000	24.000	23.667	+		Bucaramanga, Frigoríficos	26.400	29.200	27.800	=	
Cali, Santa Elena	27.000	28.000	27.500	+		Cúcuta, Cenabastos	25.000	25.000	25.000	-	
Cúcuta, Cenabastos	25.000	26.000	25.500	+		Cúcuta, La Nueva Sexta	25.000	26.000	25.500	+	
Cúcuta, La Nueva Sexta	25.000	26.000	25.500	+		Ibagué, Plaza La 21	19.000	20.000	19.633	-	
Florencia (Caquetá)	20.000	20.000	20.000	=		Manizales, Centro Galerías	20.000	22.000	21.167	=	
Ibagué, Plaza La 21	20.000	21.900	20.967	+		Medellín, Central Mayorista de Antioquia	26.000	26.800	26.450	=	
Malambo (Atlántico), Carnes y carnes	23.800	23.800	23.800	-		Montería, Mercado del Sur	19.000	20.000	19.500	=	
Medellín, Central Mayorista de Antioquia	28.900	30.500	29.650	=		Neiva, Surabastos	17.600	18.000	17.867	-	
Medellín, Plaza Minorista "José María Villa"	25.000	26.000	25.500	-		Villavicencio, CAV	21.000	22.000	21.750	=	
Montería, Mercado del Sur	20.000	21.000	20.750	+		Yopal (Casanare)	20.000	20.000	20.000	=	
Palmira (Valle del Cauca)	26.000	26.000	26.000	-							
Pasto, El Potrerillo	20.000	24.000	22.000	=		Carne de res, paletero					
Pereira, La 41	25.000	25.000	25.000	=		Bogotá, D.C., Paloquemao	24.000	25.500	24.750	+	
Popayán, Plaza de mercado del barrio Bolívar	25.000	25.000	25.000	=		Cúcuta, Cenabastos	24.000	25.000	24.500	-	
Tuluá (Valle del Cauca)	22.000	23.000	22.500	-		Cúcuta, La Nueva Sexta	24.500	25.000	24.750	-	
Villavicencio, CAV	21.000	22.000	21.750	=		Malambo (Atlántico), Carnes y carnes	22.700	22.700	22.700	-	
Yopal (Casanare)	22.000	22.000	22.000	=		Manizales, Centro Galerías	22.500	26.000	23.833	=	
						Medellín, Central Mayorista de Antioquia	29.000	30.000	29.425	=	
Carne de res, muchacho						Medellín, Plaza Minorista "José María Villa"	26.000	27.000	26.625	-	
Barranquilla, Barranquillita	26.000	27.000	26.667	=		Montería, Mercado del Sur	24.000	24.000	24.000	=	
Barranquilla, Granabastos	26.400	26.500	26.433	-		Pereira, La 41	27.000	28.000	27.500	+	
Bogotá, D.C., Carnes barrio María Paz	29.000	29.500	29.250	=		Sincelejo, Nuevo Mercado	22.000	22.000	22.000	=	
Bogotá, D.C., Frigorífico Ble Ltda.	28.000	32.000	30.750	+		Valledupar, Mercado Nuevo	25.000	26.000	25.500	+	
Bogotá, D.C., Frigorífico Guadalupe	28.000	29.000	28.333	-							
Bogotá, D.C., Paloquemao	30.000	31.500	30.875	+		Carne de res, pecho					
Bucaramanga, Frigoríficos	39.900	40.200	40.050	=		Bogotá, D.C., Carnes barrio María Paz	22.000	23.000	22.375	+	
Buenaventura (Valle del Cauca)	27.000	28.000	27.333	-		Bogotá, D.C., Frigorífico Ble Ltda.	23.000	24.000	23.250	+	
Cali, Santa Elena	28.500	29.500	29.000	-		Bogotá, D.C., Frigorífico Guadalupe	21.000	22.500	21.833	-	
Cartagena, Bazurto	23.000	23.000	23.000	=		Bogotá, D.C., Paloquemao	24.000	25.500	24.750	-	
Cúcuta, Cenabastos	26.000	27.000	26.500	+		Bucaramanga, Frigoríficos	29.600	32.700	31.150	=	
Cúcuta, La Nueva Sexta	26.000	27.000	26.500	+		Buenaventura (Valle del Cauca)	22.000	23.000	22.333	=	
Ibagué, Plaza La 21	24.400	27.900	26.433	-		Cali, Santa Elena	28.000	29.000	28.625	-	
Malambo (Atlántico), Carnes y carnes	28.600	28.600	28.600	-		Cúcuta, Cenabastos	25.000	26.000	25.500	+	
Manizales, Centro Galerías	25.000	28.000	26.333	=		Cúcuta, La Nueva Sexta	25.000	26.000	25.500	+	
Medellín, Central Mayorista de Antioquia	32.000	33.400	32.800	=		Ibagué, Plaza La 21	23.400	24.900	24.100	+	
Medellín, Plaza Minorista "José María Villa"	30.500	31.000	30.750	+		Manizales, Centro Galerías	20.000	23.000	21.333	=	
Montería, Mercado del Sur	24.000	24.000	24.000	=		Medellín, Central Mayorista de Antioquia	25.300	26.800	26.075	-	
Palmira (Valle del Cauca)	28.000	30.000	29.000	+		Medellín, Plaza Minorista "José María Villa"	25.000	25.500	25.250	+	
Pasto, El Potrerillo	22.000	26.000	24.500	-							
Pereira, La 41	27.000	28.000	27.500	=							

Cuadro 7. Mercados mayoristas. Precios de venta de carnes (continuación)
2023 (30 de diciembre) - 2024 (5 de enero)

Productos y mercados	Pesos por kilogramo				Tendencia	Productos y mercados	Pesos por kilogramo				Tendencia
	Mínimo	Máximo	Medio				Mínimo	Máximo	Medio		
Carne de res, pecho (continuación)						Carne de res, sobrebarriga (continuación)					
Montería, Mercado del Sur	22.000	22.000	22.000	=		Florencia (Caquetá)	20.000	21.000	20.333	=	
Palmira (Valle del Cauca)	26.000	28.000	27.000	+		Ibagué, Plaza La 21	21.200	22.900	22.033	-	
Pasto, El Potrerillo	20.000	24.000	21.500	-		Malambo (Atlántico), Carnes y carnes	26.000	26.000	26.000	+	
Pereira, La 41	24.000	24.000	24.000	=		Manizales, Centro Galerías	21.500	25.000	23.167	=	
Popayán, Plaza de mercado del barrio Bolívar	25.000	25.000	25.000	=		Medellín, Central Mayorista de Antioquia	27.200	28.200	27.775	=	
Tuluá (Valle del Cauca)	25.000	26.000	25.500	+		Medellín, Plaza Minorista "José María Villa"	26.000	27.000	26.600	-	
Valledupar, Mercado Nuevo	25.000	26.000	25.500	+		Montería, Mercado del Sur	20.000	21.000	20.500	=	
Carne de res, punta de anca						Neiva, Surabastos	20.000	20.000	20.000	=	
Barranquilla, Barranquillita	26.000	27.000	26.667	=		Palmira (Valle del Cauca)	25.000	25.000	25.000	-	
Barranquilla, Granabastos	27.200	27.300	27.267	=		Pasto, El Potrerillo	18.000	24.000	21.000	-	
Bogotá, D.C., Carnes barrio María Paz	32.000	33.000	32.625	+		Pereira, La 41	25.000	25.000	25.000	=	
Bogotá, D.C., Frigorífico Ble Ltda.	32.000	32.000	32.000	-		Popayán, Plaza de mercado del barrio Bolívar	27.000	28.000	27.333	=	
Bogotá, D.C., Frigorífico Guadalupe	30.000	34.000	32.000	-		Sincelejo, Nuevo Mercado	20.000	20.000	20.000	=	
Bogotá, D.C., Paloquemao	32.000	34.000	32.875	+		Tuluá (Valle del Cauca)	29.000	29.500	29.250	-	
Bucaramanga, Frigoríficos	58.500	65.400	61.950	=		Valledupar, Mercado Nuevo	25.000	26.000	25.500	+	
Buenaventura (Valle del Cauca)	30.000	31.000	30.667	+		Villavicencio, CAV	22.000	22.000	22.000	-	
Cali, Santa Elena	39.700	41.000	40.350	-		Yopal (Casanare)	20.000	20.000	20.000	-	
Cartagena, Bazurto	27.000	28.000	27.333	-		Menudencias de pollo					
Cúcuta, Cenabastos	32.000	32.000	32.000	-		Armenia, Mercar	6.400	6.800	6.600	-	
Cúcuta, La Nueva Sexta	34.000	35.000	34.500	-		Florencia (Caquetá)	6.000	6.000	6.000	=	
Ibagué, Plaza La 21	30.000	32.000	31.333	+		Ibagué, Plaza La 21	2.500	2.500	2.500	=	
Malambo (Atlántico), Carnes y carnes	43.000	43.000	43.000	=		Montería, Mercado del Sur	3.800	4.000	3.900	+	
Manizales, Centro Galerías	30.000	36.000	32.000	=		Neiva, Surabastos	3.600	4.000	3.867	-	
Medellín, Central Mayorista de Antioquia	46.950	49.600	48.513	+		Pasto, El Potrerillo	2.400	2.600	2.550	-	
Medellín, Plaza Minorista "José María Villa"	48.900	50.000	49.350	-		Popayán, Plaza de mercado del barrio Bolívar	4.000	4.200	4.133	-	
Montería, Mercado del Sur	30.000	31.000	30.750	+		Villavicencio, CAV	2.500	2.700	2.575	+	
Palmira (Valle del Cauca)	32.000	33.000	32.500	-		Muslos de pollo con rabadilla					
Pasto, El Potrerillo	22.000	26.000	24.250	-		Medellín, Plaza Minorista "José María Villa"	8.200	8.300	8.225	-	
Pereira, La 41	34.000	34.000	34.000	=		Muslos de pollo sin rabadilla					
Popayán, Plaza de mercado del barrio Bolívar	39.000	39.000	39.000	=		Arauca (Arauca)	8.000	8.000	8.000	=	
Sincelejo, Nuevo Mercado	24.000	24.000	24.000	=		Bogotá, D.C., Carnes barrio María Paz	11.000	11.000	11.000	+	
Tuluá (Valle del Cauca)	43.000	44.000	43.500	-		Bogotá, D.C., Frigorífico Ble Ltda.	14.000	15.200	14.400	+	
Valledupar, Mercado Nuevo	35.000	37.000	36.000	+		Bogotá, D.C., Frigorífico Guadalupe	12.000	13.500	12.625	++	
Villavicencio, CAV	24.000	24.500	24.250	-		Bogotá, D.C., Paloquemao	11.000	12.000	11.500	=	
Yopal (Casanare)	25.000	26.000	25.500	-		Bogotá, D.C., Plaza Las Flores	8.000	9.000	8.500	-	
Carne de res, sobrebarriga						Bucaramanga, Frigoríficos	11.200	14.400	12.753	=	
Barranquilla, Barranquillita	22.000	23.000	22.667	=		Medellín, Central Mayorista de Antioquia	9.500	9.800	9.600	+	
Barranquilla, Granabastos	22.200	22.300	22.267	-		Villavicencio, CAV	12.000	12.400	12.200	+	
Bogotá, D.C., Carnes barrio María Paz	22.000	22.500	22.125	+		Pechuga de pollo					
Bogotá, D.C., Frigorífico Ble Ltda.	22.000	24.000	23.000	+		Arauca (Arauca)	10.800	10.800	10.800	=	
Bogotá, D.C., Frigorífico Guadalupe	22.000	22.000	22.000	-		Armenia, Mercar	13.600	14.000	13.733	=	
Bogotá, D.C., Paloquemao	24.500	26.000	25.167	+		Barranquilla, Barranquillita	11.200	11.300	11.233	=	
Bucaramanga, Frigoríficos	32.700	35.200	33.950	=		Barranquilla, Granabastos	11.700	11.800	11.750	-	
Buenaventura (Valle del Cauca)	23.600	24.000	23.867	+		Bogotá, D.C., Carnes barrio María Paz	14.000	14.600	14.400	+	
Cali, Santa Elena	27.600	28.500	28.150	-		Bogotá, D.C., Frigorífico Ble Ltda.	16.000	16.500	16.167	-	
Cartagena, Bazurto	22.000	23.000	22.333	+							
Cúcuta, Cenabastos	25.000	26.000	25.500	-							
Cúcuta, La Nueva Sexta	25.000	26.000	25.500	+							

Cuadro 7. Mercados mayoristas. Precios de venta de carnes (continuación)
2023 (30 de diciembre) - 2024 (5 de enero)

Productos y mercados	Pesos por kilogramo				Tendencia	Productos y mercados	Pesos por kilogramo				Tendencia
	Mínimo	Máximo	Medio				Mínimo	Máximo	Medio		
Pechuga de pollo (continuación)						Pierna pernil con rabadilla (continuación)					
Bogotá, D.C., Frigorífico Guadalupe	16.000	17.500	16.875	-		Sincelejo, Nuevo Mercado	8.400	9.000	8.850	++	
Bogotá, D.C., Paloquemao	15.000	15.000	15.000	-		Tuluá (Valle del Cauca)	13.400	14.000	13.700	+	
Bogotá, D.C., Plaza Las Flores	13.000	14.000	13.475	-		Valledupar, Mercado Nuevo	6.000	6.500	6.250	=	
Bucaramanga, Frigoríficos	15.300	18.100	16.833	=		Villavicencio, CAV	9.200	9.500	9.300	-	
Buenaventura (Valle del Cauca)	14.600	15.000	14.867	+		Pierna pernil sin rabadilla					
Cali, Galería Alameda	13.600	14.000	13.867	+		Bogotá, D.C., Carnes barrio María Paz	11.500	12.500	12.075	+	
Cali, Santa Elena	13.200	13.600	13.400	-		Bogotá, D.C., Frigorífico Ble Ltda.	14.000	14.300	14.100	-	
Cartagena, Bazurto	12.000	12.500	12.325	+		Bogotá, D.C., Frigorífico Guadalupe	12.500	13.000	12.825	++	
Cúcuta, Cenabastos	12.500	12.700	12.600	=		Bogotá, D.C., Paloquemao	11.000	12.000	11.375	-	
Florencia (Cauquetá)	16.000	16.000	16.000	=		Bogotá, D.C., Plaza Las Flores	10.000	10.800	10.450	-	
Ibagué, Plaza La 21	13.900	14.000	13.967	+		Bucaramanga, Frigoríficos	10.500	12.700	11.420	=	
Manizales, Centro Galerías	13.800	14.500	14.233	=		Piernas de pollo					
Medellín, Central Mayorista de Antioquia	13.600	15.400	14.525	-		Armenia, Mercar	12.400	13.000	12.800	=	
Medellín, Plaza Minorista "José María Villa"	11.000	11.300	11.125	+		Bogotá, D.C., Carnes barrio María Paz	11.500	12.000	11.875	+	
Montería, Mercado del Sur	11.500	12.500	12.000	-		Bogotá, D.C., Frigorífico Ble Ltda.	15.500	16.000	15.833	-	
Neiva, Surabastos	14.000	14.500	14.167	+		Bogotá, D.C., Frigorífico Guadalupe	13.000	13.500	13.375	+	
Palmira (Valle del Cauca)	15.000	15.200	15.100	+		Bogotá, D.C., Paloquemao	11.500	12.000	11.833	-	
Pasto, El Potrerillo	20.000	20.000	20.000	=		Bogotá, D.C., Plaza Las Flores	9.500	10.500	10.050	-	
Popayán, Plaza de mercado del barrio Bolívar	13.800	14.000	13.933	-		Bucaramanga, Frigoríficos	12.100	14.400	13.050	=	
Santa Marta (Magdalena)	12.000	14.500	13.200	-		Cali, Santa Elena	8.600	8.800	8.700	=	
Sincelejo, Nuevo Mercado	17.000	17.000	17.000	++		Cúcuta, Cenabastos	9.400	9.500	9.450	=	
Tuluá (Valle del Cauca)	17.400	18.000	17.700	-		Manizales, Centro Galerías	8.500	9.000	8.833	=	
Valledupar, Mercado Nuevo	11.400	11.500	11.450	-		Medellín, Central Mayorista de Antioquia	9.000	9.600	9.250	=	
Villavicencio, CAV	13.000	13.200	13.050	-		Medellín, Plaza Minorista "José María Villa"	8.200	8.300	8.250	-	
Pierna pernil con rabadilla						Palmira (Valle del Cauca)	10.800	10.800	10.800	+	
Arauca (Arauca)	6.000	6.000	6.000	=		Popayán, Plaza de mercado del barrio Bolívar	11.000	11.200	11.067	-	
Armenia, Mercar	12.000	12.400	12.133	=		Tuluá (Valle del Cauca)	11.000	11.000	11.000	-	
Barranquilla, Barranquillita	6.700	6.800	6.767	+		Villavicencio, CAV	12.000	12.400	12.200	+	
Barranquilla, Granabastos	6.800	6.900	6.850	-		Pollo entero congelado sin vísceras					
Bogotá, D.C., Frigorífico Guadalupe	10.800	11.000	10.950	+		Barranquilla, Barranquillita	8.700	8.800	8.767	=	
Bogotá, D.C., Paloquemao	10.000	10.800	10.450	+		Barranquilla, Granabastos	8.800	8.800	8.800	-	
Bucaramanga, Frigoríficos	8.200	10.290	9.397	=		Cali, Galería Alameda	10.600	11.000	10.733	=	
Buenaventura (Valle del Cauca)	9.200	9.400	9.267	+		Cali, Santa Elena	10.800	11.200	10.950	-	
Cali, Galería Alameda	8.400	8.400	8.400	+		Cartagena, Bazurto	8.800	9.500	9.075	+	
Cali, Santa Elena	8.400	9.000	8.650	+		Medellín, Central Mayorista de Antioquia	12.000	12.500	12.150	=	
Cartagena, Bazurto	7.000	7.200	7.150	+		Medellín, Plaza Minorista "José María Villa"	10.200	10.400	10.300	+	
Cúcuta, Cenabastos	8.700	8.800	8.750	+		Montería, Mercado del Sur	8.900	9.500	9.100	+	
Florencia (Cauquetá)	13.000	13.000	13.000	=		Popayán, Plaza de mercado del barrio Bolívar	11.000	11.400	11.200	-	
Ibagué, Plaza La 21	9.000	9.000	9.000	-		Santa Marta (Magdalena)	8.600	10.000	9.300	=	
Medellín, Central Mayorista de Antioquia	8.700	9.800	9.450	-		Valledupar, Mercado Nuevo	8.000	8.500	8.250	-	
Medellín, Plaza Minorista "José María Villa"	7.200	7.300	7.250	-							
Montería, Mercado del Sur	7.400	7.500	7.475	+							
Neiva, Surabastos	8.400	8.800	8.600	+							
Palmira (Valle del Cauca)	9.600	9.800	9.700	+							
Pasto, El Potrerillo	8.000	10.000	9.500	-							
Santa Marta (Magdalena)	6.600	7.600	7.150	-							

PRECIOS MAYORISTAS

Cuadro 7. Mercados mayoristas. Precios de venta de carnes (conclusión)
2023 (30 de diciembre) - 2024 (5 de enero)

Productos y mercados	Pesos por kilogramo			
	Precios			Tenden- cia
	Mínimo	Máximo	Medio	
Pollo entero fresco sin vísceras				
Armenia, Mercar	14.000	14.400	14.133	=
Bogotá, D.C., Carnes barrio María Paz	11.000	11.500	11.250	+
Bogotá, D.C., Frigorífico Ble Ltda.	12.000	13.500	12.833	-
Bogotá, D.C., Frigorífico Guadalupe	12.000	12.700	12.233	+
Bogotá, D.C., Paloquemao	11.000	12.500	11.750	+
Cúcuta, Cenabastos	11.200	11.500	11.350	+
Ibagué, Plaza La 21	11.000	11.200	11.067	+
Palmira (Valle del Cauca)	11.000	11.000	11.000	+
Pasto, El Potrerillo	10.300	11.500	11.200	=

TENDENCIAS

---	-
Variación mayor al -20 %	Variación entre 0 % y -10 %
--	=
Variación entre -10 % y -20 %	Variación igual a 0 %

Productos y mercados	Pesos por kilogramo			
	Precios			Tenden- cia
	Mínimo	Máximo	Medio	
Pollo entero fresco sin vísceras (continuación)				
Sincelejo, Nuevo Mercado	11.800	12.000	11.950	+
Tuluá (Valle del Cauca)	14.000	14.400	14.200	-
Villavicencio, CAV	10.000	10.200	10.050	-
Rabadillas de pollo				
Manizales, Centro Galerías	4.500	5.000	4.750	=

+	+++
Variación entre 0 % y 10 %	Variación mayor al 20 %
++	n. d.
Variación entre 10 % y 20 %	No determinado

Cuadro 8. Mercados mayoristas. Precios de venta de pescados 2023 (30 de diciembre) - 2024 (5 de enero)

Productos y mercados	Pesos por kilogramo			
	Mínimo	Máximo	Medio	Tendencia
Almejas con concha				
Bogotá, D.C., Corabastos	6.000	6.500	6.167	-
Bogotá, D.C., Paloquemao	4.800	5.200	5.000	=
Bogotá, D.C., Plaza Las Flores	10.000	11.000	10.667	-
Cali, Galería Alameda	7.000	8.000	7.333	-
Cali, Santa Elena	7.000	7.500	7.167	-
Medellín, Central Mayorista de Antioquia	7.500	7.800	7.600	+
Almejas sin concha				
Bogotá, D.C., Corabastos	15.500	17.500	16.333	-
Bogotá, D.C., Paloquemao	15.500	16.500	15.950	+
Medellín, Central Mayorista de Antioquia	23.900	24.400	24.100	-
Palmira (Valle del Cauca)	14.500	14.500	14.500	-
Bagre rayado en postas congelado				
Armenia, Mercar	34.000	35.000	34.500	++
Bogotá, D.C., Corabastos	32.000	33.000	32.667	+
Bogotá, D.C., Paloquemao	29.500	30.500	30.000	+
Medellín, Central Mayorista de Antioquia	35.000	36.800	35.800	+
Tunja, Complejo de Servicios del Sur	30.000	30.000	30.000	-
Villavicencio, CAV	28.000	30.000	29.333	+
Bagre rayado entero congelado				
Bogotá, D.C., Paloquemao	28.500	29.500	29.000	-
Bogotá, D.C., Plaza Las Flores	18.400	19.040	18.700	-
Cali, Santa Elena	27.000	32.000	29.667	+
Medellín, Central Mayorista de Antioquia	27.900	30.000	28.850	-
Palmira (Valle del Cauca)	22.000	23.000	22.500	-
Pereira, Mercasa	29.000	30.000	29.500	=
Popayán, Plaza de mercado del barrio Bolívar	27.600	28.000	27.867	-
Santa Marta (Magdalena)	24.000	28.000	26.000	-
Bagre rayado entero fresco				
Arauca (Arauca)	18.000	18.000	18.000	n.d.
Bogotá, D.C., Paloquemao	28.500	29.500	29.000	+
Bogotá, D.C., Plaza Las Flores	17.200	17.760	17.467	+
Bucaramanga, Centroabastos	19.200	19.200	19.200	=
Cúcuta, La Nueva Sexta	17.000	19.000	18.500	-
Florencia (Cauquetá)	32.000	32.000	32.000	=
Ibagué, Plaza La 21	22.400	22.800	22.533	=
Montería, Mercado del Sur	12.000	13.000	12.750	-
Neiva, Surabastos	24.000	26.000	25.000	-
Valledupar, Mercado Nuevo	14.000	14.000	14.000	=
Basa, entero congelado importado				
Barranquilla, Barranquillita	10.600	10.700	10.667	-
Bogotá, D.C., Corabastos	12.000	12.500	12.167	-
Bucaramanga, Centroabastos	9.000	9.000	9.000	=
Cali, Galería Alameda	13.000	14.000	13.500	-
Cali, Santa Elena	12.000	13.000	12.333	-
Cartagena, Bazurto	8.700	9.500	9.250	+
Cúcuta, La Nueva Sexta	10.000	10.000	10.000	=
Basa, entero congelado importado (continuación)				
Medellín, Central Mayorista de Antioquia	10.000	10.600	10.275	-
Palmira (Valle del Cauca)	9.500	10.000	9.750	=
Popayán, Plaza de mercado del barrio Bolívar	12.800	13.000	12.867	-
Villavicencio, CAV	9.800	11.000	10.433	=
Basa, filete congelado importado				
Bogotá, D.C., Corabastos	14.000	15.000	14.667	+
Bogotá, D.C., Plaza Las Flores	10.500	11.200	10.900	-
Cali, Galería Alameda	16.000	16.500	16.167	-
Cali, Santa Elena	14.000	15.000	14.667	-
Medellín, Central Mayorista de Antioquia	15.000	16.200	15.650	-
Palmira (Valle del Cauca)	13.000	13.000	13.000	-
Tunja, Complejo de Servicios del Sur	16.000	16.000	16.000	=
Blanquillo entero fresco				
Montería, Mercado del Sur	11.000	12.000	11.500	=
Valledupar, Mercado Nuevo	12.000	13.000	12.500	=
Bocachico criollo fresco				
Bogotá, D.C., Plaza Las Flores	19.600	20.000	19.813	-
Cúcuta, La Nueva Sexta	13.000	14.000	13.833	+
Montería, Mercado del Sur	17.000	18.000	17.750	-
Valledupar, Mercado Nuevo	20.000	20.000	20.000	+
Bocachico importado congelado				
Armenia, Mercar	14.000	14.400	14.200	=
Barranquilla, Barranquillita	10.200	10.300	10.267	-
Cali, Galería Alameda	13.000	15.000	14.000	-
Cali, Santa Elena	12.000	13.000	12.500	-
Cartagena, Bazurto	9.500	10.000	9.875	-
Manizales, Centro Galerías	13.000	13.000	13.000	=
Medellín, Central Mayorista de Antioquia	11.700	12.400	12.025	-
Montería, Mercado del Sur	11.500	12.500	12.000	+
Palmira (Valle del Cauca)	10.000	10.500	10.250	-
Pereira, Mercasa	11.000	11.500	11.250	=
Popayán, Plaza de mercado del barrio Bolívar	12.800	13.000	12.867	-
Santa Marta (Magdalena)	12.000	16.000	13.250	-
Sincelejo, Nuevo Mercado	11.000	11.000	11.000	n.d.
Tuluá (Valle del Cauca)	12.000	12.800	12.400	-
Cachama de cultivo fresca				
Arauca (Arauca)	13.000	14.000	13.500	=
Bogotá, D.C., Paloquemao	13.000	13.500	13.333	-
Bogotá, D.C., Plaza Las Flores	9.200	9.440	9.293	-
Bucaramanga, Centroabastos	10.000	10.240	10.140	+
Cúcuta, La Nueva Sexta	9.500	10.000	9.667	-
Florencia (Cauquetá)	15.000	15.000	15.000	=
Ibagué, Plaza La 21	10.000	10.400	10.267	-
Medellín, Central Mayorista de Antioquia	13.000	13.800	13.425	-
Montería, Mercado del Sur	9.500	10.000	9.875	+

Cuadro 8. Mercados mayoristas. Precios de venta de pescados (continuación)
2023 (30 de diciembre) - 2024 (5 de enero)

Productos y mercados	Pesos por kilogramo				Tendencia	Productos y mercados	Pesos por kilogramo				Tendencia
	Mínimo	Máximo	Medio				Mínimo	Máximo	Medio		
Cachama de cultivo fresca (continuación)						Langostino 16-20					
Villavicencio, CAV	9.800	10.000	9.900	-		Buenaventura (Valle del Cauca)	50.000	53.000	51.667	=	
Yopal (Casanare)	10.000	10.000	10.000	=		Cali, Santa Elena	60.000	63.000	61.667	-	
						Medellín, Central Mayorista de Antioquia	67.600	68.400	68.000	+	
Calamar anillos						Merluza, filete importado					
Bogotá, D.C., Corabastos	34.000	40.000	36.667	+		Armenia, Mercar	19.000	20.000	19.500	=	
Bogotá, D.C., Paloquemao	31.000	32.500	31.667	-		Cali, Santa Elena	18.000	20.000	19.000	n.d.	
Bogotá, D.C., Plaza Las Flores	30.000	34.000	32.375	+		Medellín, Central Mayorista de Antioquia	19.000	21.600	20.400	-	
Cali, Galería Alameda	27.000	30.000	29.000	+		Merluza, filete nacional					
Cali, Santa Elena	28.000	30.500	29.500	+		Bogotá, D.C., Corabastos	48.000	55.000	51.000	-	
Medellín, Central Mayorista de Antioquia	41.500	43.000	42.375	+		Cali, Galería Alameda	56.000	57.000	56.333	-	
Tuluá (Valle del Cauca)	19.500	19.800	19.650	-		Mojarra lora entera congelada					
Calamar blanco entero						Armenia, Mercar	17.000	17.600	17.300	=	
Bogotá, D.C., Corabastos	14.000	15.000	14.500	-		Barranquilla, Barranquillita	17.000	18.000	17.667	+	
Bogotá, D.C., Paloquemao	14.000	15.000	14.500	-		Santa Marta (Magdalena)	13.000	14.000	13.500	-	
Bogotá, D.C., Plaza Las Flores	14.000	14.500	14.167	+		Mojarra lora entera fresca					
Cali, Galería Alameda	15.000	16.000	15.667	-		Barranquilla, Barranquillita	13.000	14.000	13.667	=	
Cali, Santa Elena	14.000	15.500	15.000	-		Cartagena, Bazurto	10.500	11.000	10.875	=	
Palmira (Valle del Cauca)	13.500	13.800	13.575	-		Montería, Mercado del Sur	9.500	10.000	9.875	=	
Tuluá (Valle del Cauca)	17.000	17.000	17.000	-		Sincelejo, Nuevo Mercado	11.000	11.000	11.000	n.d.	
Camarón tigre precocido seco						Valledupar, Mercado Nuevo	12.000	12.000	12.000	+	
Bogotá, D.C., Corabastos	35.000	39.000	36.667	+		Nicuro fresco					
Bogotá, D.C., Paloquemao	34.500	35.500	35.000	=		Bogotá, D.C., Plaza Las Flores	9.760	10.400	10.040	+	
Bogotá, D.C., Plaza Las Flores	30.500	32.000	31.167	+		Tunja, Complejo de Servicios del Sur	15.000	16.000	15.500	+	
Cali, Galería Alameda	30.000	32.000	30.667	-		Palmitos de mar					
Cali, Santa Elena	30.000	32.000	31.333	-		Bogotá, D.C., Corabastos	13.216	14.317	13.950	-	
Medellín, Central Mayorista de Antioquia	41.900	43.000	42.625	+		Bogotá, D.C., Plaza Las Flores	13.656	14.317	14.097	+	
Popayán, Plaza de mercado del barrio Bolívar	35.000	36.000	35.533	+		Medellín, Central Mayorista de Antioquia	14.800	15.800	15.275	+	
Tuluá (Valle del Cauca)	31.000	32.000	31.500	-		Pargo rojo entera congelado					
Camarón tití precocido seco						Armenia, Mercar	44.000	46.000	45.000	=	
Armenia, Mercar	32.000	34.400	33.200	=		Bogotá, D.C., Corabastos	44.000	46.000	45.000	-	
Bogotá, D.C., Plaza Las Flores	18.500	20.000	19.333	=		Cali, Galería Alameda	28.000	30.000	29.333	-	
Pereira, Mercasa	27.000	27.500	27.250	=		Cali, Santa Elena	28.000	30.000	28.667	-	
Popayán, Plaza de mercado del barrio Bolívar	27.000	28.200	27.733	+		Medellín, Central Mayorista de Antioquia	46.900	48.000	47.475	+	
Santa Marta (Magdalena)	44.000	50.000	46.333	=		Palmira (Valle del Cauca)	26.000	27.000	26.500	-	
Cazuela de mariscos (paquete)						Pereira, Mercasa	40.000	45.000	42.500	=	
Bogotá, D.C., Corabastos	15.000	16.500	15.833	-		Tuluá (Valle del Cauca)	32.000	33.000	32.500	+	
Bogotá, D.C., Paloquemao	14.000	15.000	14.500	-		Pargo rojo platero					
Medellín, Central Mayorista de Antioquia	17.800	18.400	18.050	+		Buenaventura (Valle del Cauca)	34.000	36.000	35.000	-	
Corvina, filete congelado nacional						Popayán, Plaza de mercado del barrio Bolívar	27.000	28.000	27.667	=	
Buenaventura (Valle del Cauca)	53.000	56.000	54.333	-		Santa Marta (Magdalena)	44.000	46.000	45.000	=	
Cali, Galería Alameda	55.000	58.000	56.667	=		Pescado cabezas					
Langostino U12						Armenia, Mercar	8.000	8.000	8.000	=	
Cali, Galería Alameda	70.000	75.000	71.667	=		Cali, Galería Alameda	7.000	7.000	7.000	+	
Medellín, Central Mayorista de Antioquia	95.000	100.000	98.250	-							

Cuadro 8. Mercados mayoristas. Precios de venta de pescados (conclusión)
2023 (30 de diciembre) - 2024 (5 de enero)

Productos y mercados	Pesos por kilogramo				Tendencia	Productos y mercados	Pesos por kilogramo				Tendencia
	Mínimo	Máximo	Medio				Mínimo	Máximo	Medio		
Pescado cabezas (continuación)						Tilapia roja entera congelada					
Cali, Santa Elena	7.000	7.500	7.167	=		Barranquilla, Barranquillita	18.000	19.000	18.667	-	
Palmira (Valle del Cauca)	10.000	10.000	10.000	=		Bogotá, D.C., Corabastos	13.500	14.000	13.833	-	
Pereira, Mercasa	3.000	3.000	3.000	=		Cali, Galería Alameda	15.000	16.000	15.667	-	
Popayán, Plaza de mercado del barrio Bolívar	7.000	7.000	7.000	=		Cali, Santa Elena	14.000	16.000	15.000	-	
						Medellín, Central Mayorista de Antioquia	15.800	16.300	16.100	+	
						Palmira (Valle del Cauca)	14.000	14.500	14.250	=	
						Pasto, El Potrerillo	15.000	17.000	15.667	+	
Róbalo, filete congelado						Pereira, Mercasa	14.000	14.800	14.400	=	
Bogotá, D.C., Corabastos	46.000	54.000	49.333	-		Popayán, Plaza de mercado del barrio Bolívar	16.000	17.000	16.333	+	
Medellín, Central Mayorista de Antioquia	56.900	58.000	57.525	-		Santa Marta (Magdalena)	16.000	18.000	17.000	+	
						Tuluá (Valle del Cauca)	14.000	16.500	15.500	-	
Salmón, filete congelado						Tilapia roja entera fresca					
Armenia, Mercar	49.000	50.000	49.500	-		Barranquilla, Barranquillita	16.000	16.000	16.000	=	
Bogotá, D.C., Corabastos	51.000	57.000	54.333	-		Bogotá, D.C., Plaza Las Flores	11.040	11.200	11.107	+	
Bogotá, D.C., Plaza Las Flores	45.000	48.500	46.833	+		Bucaramanga, Centroabastos	12.400	12.800	12.527	-	
Cali, Galería Alameda	54.000	55.000	54.667	-		Cartagena, Bazurto	12.000	13.000	12.625	-	
Cali, Santa Elena	53.000	54.000	53.333	-		Cúcuta, La Nueva Sexta	13.000	13.000	13.000	+	
Medellín, Central Mayorista de Antioquia	58.200	61.500	60.175	+		Florencia (Cauquetá)	16.000	16.000	16.000	=	
Palmira (Valle del Cauca)	48.000	50.000	49.500	+		Ibagué, Plaza La 21	12.800	13.200	12.933	=	
Popayán, Plaza de mercado del barrio Bolívar	58.000	60.000	58.667	-		Montería, Mercado del Sur	12.000	12.000	12.000	=	
						Neiva, Surabastos	12.000	12.000	12.000	=	
Sierra entera congelada						Sincelejo, Nuevo Mercado	13.000	13.000	13.000	n.d.	
Armenia, Mercar	26.000	28.000	27.000	=		Tunja, Complejo de Servicios del Sur	15.000	16.000	15.333	-	
Bogotá, D.C., Corabastos	23.000	24.000	23.333	-		Valledupar, Mercado Nuevo	13.000	13.000	13.000	-	
Bogotá, D.C., Paloquemao	22.000	23.000	22.500	-		Villavicencio, CAV	12.500	13.000	12.750	=	
Bogotá, D.C., Plaza Las Flores	18.500	20.000	19.375	+		Toyo blanco, filete congelado					
Buenaventura (Valle del Cauca)	17.600	18.000	17.867	+		Popayán, Plaza de mercado del barrio Bolívar	14.000	14.200	14.067	-	
Cali, Galería Alameda	22.000	23.000	22.333	-							
Cali, Santa Elena	20.000	22.000	20.667	-		Trucha en corte mariposa					
Cartagena, Bazurto	19.000	20.000	19.333	-		Armenia, Mercar	21.000	22.000	21.500	=	
Medellín, Central Mayorista de Antioquia	30.000	31.000	30.400	-		Bogotá, D.C., Corabastos	21.000	22.000	21.333	-	
Palmira (Valle del Cauca)	22.000	22.000	22.000	=		Cali, Galería Alameda	24.000	24.000	24.000	-	
Pereira, Mercasa	20.000	21.000	20.500	=		Cali, Santa Elena	24.000	25.000	24.667	+	
Santa Marta (Magdalena)	23.000	26.000	24.333	+		Manizales, Centro Galerías	23.500	23.500	23.500	=	
Tuluá (Valle del Cauca)	25.000	27.000	26.000	-		Medellín, Central Mayorista de Antioquia	27.500	28.400	27.975	+	
Tilapia, filete congelado						Palmira (Valle del Cauca)	22.000	22.000	22.000	+	
Bogotá, D.C., Corabastos	18.000	20.000	19.333	-		Pereira, Mercasa	20.000	21.000	20.500	=	
Bogotá, D.C., Paloquemao	18.500	19.000	18.833	-		Popayán, Plaza de mercado del barrio Bolívar	22.000	24.000	23.000	-	
Bogotá, D.C., Plaza Las Flores	16.500	17.000	16.833	+		Tuluá (Valle del Cauca)	22.000	22.500	22.250	+	
Cali, Galería Alameda	20.000	20.000	20.000	-		Trucha entera fresca					
Cali, Santa Elena	17.000	18.000	17.500	-		Pasto, El Potrerillo	17.000	18.000	17.667	-	
Medellín, Central Mayorista de Antioquia	24.000	25.000	24.400	+							
Palmira (Valle del Cauca)	18.000	18.000	18.000	+							
Popayán, Plaza de mercado del barrio Bolívar	18.000	19.000	18.667	=							
Tuluá (Valle del Cauca)	18.000	20.000	19.333	-							

TENDENCIAS

---	-	+	+++
Variación mayor al -20 %	Variación entre 0 % y -10 %	Variación entre 0 % y 10 %	Variación mayor al 20 %
--	=	++	n. d.
Variación entre -10 % y -20 %	Variación igual a 0 %	Variación entre 10 % y 20 %	No determinado

Cuadro 9. Mercados mayoristas. Precios de venta de productos procesados 2023 (30 de diciembre) - 2024 (5 de enero)

Productos y mercados	Pesos por kilogramo				Tendencia	Productos y mercados	Pesos por kilogramo				Tendencia
	Mínimo	Máximo	Medio				Mínimo	Máximo	Medio		
Aceite de palma						Arveja enlatada					
Armenia, Mercar	6.117	6.250	6.183	=		Bogotá, D.C., Corabastos	12.500	12.917	12.778	+	
Cúcuta, Cenabastos	7.000	7.083	7.056	-		Medellín, Central Mayorista de Antioquia	9.813	9.928	9.887	=	
Cúcuta, La Nueva Sexta	7.000	7.083	7.028	+		Medellín, Plaza Minorista "José María Villa"	11.944	12.083	12.012	-	
Medellín, Central Mayorista de Antioquia	6.926	7.296	7.046	-		Pereira, Mercasa	11.733	12.667	12.200	=	
Montería, Mercado del Sur	6.019	6.296	6.157	=		Valledupar, Mercado Nuevo	10.556	11.333	10.944	+	
Aceite girasol						Avena en hojuelas					
Barranquilla, Barranquillita	18.481	18.778	18.602	-		Barranquilla, Barranquillita	8.761	8.810	8.785	-	
Barranquilla, Granabastos	17.083	17.167	17.125	-		Bogotá, D.C., Corabastos	9.630	9.985	9.854	+	
Cartagena, Bazurto	12.963	13.148	13.079	=		Bucaramanga, Centroabastos	7.490	7.778	7.634	=	
Medellín, Central Mayorista de Antioquia	16.650	17.575	17.231	-		Bucaramanga, Mercados del centro	7.613	7.819	7.716	=	
Montería, Mercado del Sur	15.556	16.111	15.972	=		Cali, La Floresta	11.579	11.579	11.579	+	
Santa Marta (Magdalena)	13.778	16.333	15.210	=		Cali, Santa Elena	11.075	11.579	11.411	+	
Sincelejo, Nuevo Mercado	11.792	12.333	12.063	+		Cali, Siloé	12.061	12.061	12.061	+	
Aceite soya							Cartago (Valle del Cauca)	8.882	9.211	9.046	-
Bogotá, D.C., Corabastos	7.458	7.700	7.553	+		Cúcuta, Cenabastos	8.025	8.745	8.265	+	
Bogotá, D.C., Plaza Las Flores	7.267	7.500	7.367	+		Cúcuta, La Nueva Sexta	7.716	8.745	8.402	+	
Aceite vegetal mezcla							Ibagué, Plaza La 21	9.259	10.602	10.023	-
Armenia, Mercar	9.042	9.333	9.188	-		Medellín, Central Mayorista de Antioquia	8.443	8.772	8.638	=	
Barranquilla, Barranquillita	8.808	8.858	8.832	+		Medellín, Plaza Minorista "José María Villa"	8.553	8.772	8.649	=	
Barranquilla, Granabastos	8.917	9.083	9.008	+		Neiva, Surabastos	9.671	11.111	10.185	+	
Bucaramanga, Centroabastos	7.685	8.750	8.183	=		Palmira (Valle del Cauca)	10.965	10.965	10.965	+	
Bucaramanga, Mercados del centro	9.167	10.000	9.583	=		Pamplona (Norte de Santander)	8.333	8.436	8.385	+	
Buenaventura (Valle del Cauca)	9.050	10.000	9.481	-		Popayán, Plaza de mercado del barrio Bolívar	11.806	11.991	11.906	+	
Cali, La Floresta	11.250	13.000	12.181	-		Santa Marta (Magdalena)	9.304	9.391	9.357	+	
Cali, Santa Elena	10.833	12.500	11.667	-		Tuluá (Valle del Cauca)	8.882	8.936	8.907	-	
Cali, Siloé	12.000	13.500	12.861	+		Valledupar, Mercado Nuevo	8.553	9.211	8.882	+	
Cartagena, Bazurto	9.167	9.167	9.167	=		Villavicencio, CAV	8.625	9.375	8.951	=	
Cartago (Valle del Cauca)	10.000	10.665	10.334	+		Avena molida					
Florencia (Caquetá)	6.667	8.000	7.333	=		Barranquilla, Barranquillita	11.760	11.823	11.795	-	
Ibagué, Plaza La 21	7.400	7.708	7.560	+		Barranquilla, Granabastos	11.458	11.771	11.628	+	
Manizales, Centro Galerías	8.333	8.500	8.444	=		Bogotá, D.C., Corabastos	9.630	9.985	9.854	+	
Medellín, Central Mayorista de Antioquia	7.167	7.467	7.358	++		Cali, La Floresta	11.000	11.000	11.000	+	
Medellín, Plaza Minorista "José María Villa"	7.858	7.958	7.910	-		Cali, Santa Elena	10.938	11.000	10.979	+	
Neiva, Surabastos	6.500	6.917	6.688	-		Cali, Siloé	11.458	11.458	11.458	+	
Palmira (Valle del Cauca)	11.500	12.000	11.750	-		Ibagué, Plaza La 21	9.259	10.556	10.012	-	
Pamplona (Norte de Santander)	5.800	5.800	5.800	+		Neiva, Surabastos	10.597	11.111	10.905	+	
Pereira, Mercasa	8.700	9.510	9.105	=		Palmira (Valle del Cauca)	10.965	10.965	10.965	+	
Popayán, Plaza de mercado del barrio Bolívar	8.500	9.000	8.769	=		Pereira, Mercasa	11.250	14.500	12.875	=	
Santa Marta (Magdalena)	8.917	10.300	9.561	=		Popayán, Plaza de mercado del barrio Bolívar	11.806	11.991	11.906	+	
Sincelejo, Nuevo Mercado	6.389	6.481	6.435	+		Santa Marta (Magdalena)	11.304	11.583	11.454	=	
Tuluá (Valle del Cauca)	9.772	10.000	9.900	-		Sincelejo, Nuevo Mercado	10.938	11.042	10.990	=	
Valledupar, Mercado Nuevo	8.167	8.333	8.250	=		Tuluá (Valle del Cauca)	11.302	11.594	11.417	+	
Villavicencio, CAV	10.400	10.900	10.683	-		Valledupar, Mercado Nuevo	10.417	10.625	10.521	-	
						Villavicencio, CAV	11.500	12.000	11.719	=	

PRECIOS MAYORISTAS

Cuadro 9. Mercados mayoristas. Precios de venta de productos procesados (continuación)
2023 (30 de diciembre) - 2024 (5 de enero)

Productos y mercados	Pesos por kilogramo				Tendencia	Productos y mercados	Pesos por kilogramo				Tendencia
	Mínimo	Máximo	Medio				Mínimo	Máximo	Medio		
Azúcar morena						Azúcar sulfitada (continuación)					
Bogotá, D.C., Corabastos	4.400	4.720	4.507	-		Tuluá (Valle del Cauca)	4.358	4.436	4.405	-	
Bogotá, D.C., Paloquemao	6.500	6.800	6.600	+		Villavicencio, CAV	5.060	5.140	5.100	+	
Bogotá, D.C., Plaza Las Flores	5.200	5.400	5.333	+		Bocadillo veleño					
Cali, La Floresta	4.480	4.560	4.533	+		Bogotá, D.C., Corabastos	375	389	382	-	
Cali, Santa Elena	4.160	4.240	4.200	-		Cúcuta, Cenabastos	322	361	339	-	
Cali, Siloé	4.800	4.960	4.907	+		Cúcuta, La Nueva Sexta	333	350	344	=	
Cartago (Valle del Cauca)	4.920	5.120	5.020	-		Villavicencio, CAV	361	375	369	=	
Ibagué, Plaza La 21	4.480	4.760	4.626	-		Café instantáneo					
Medellín, Central Mayorista de Antioquia	4.560	4.720	4.640	=		Barranquilla, Barranquillita	121.618	122.206	121.912	+	
Medellín, Plaza Minorista "José María Villa"	4.600	4.756	4.684	=		Barranquilla, Granabastos	122.549	123.039	122.886	+	
Pamplona (Norte de Santander)	4.720	4.760	4.740	+		Bogotá, D.C., Corabastos	121.716	126.471	123.578	+	
Tuluá (Valle del Cauca)	4.856	4.880	4.868	-		Buenaventura (Valle del Cauca)	155.556	156.863	156.362	+	
Villavicencio, CAV	5.320	5.700	5.540	+		Cali, La Floresta	180.000	180.000	180.000	=	
Azúcar refinada						Cali, Santa Elena	152.941	156.863	154.248	+	
Barranquilla, Barranquillita	4.556	4.588	4.575	+		Cali, Siloé	183.333	183.333	183.333	=	
Barranquilla, Granabastos	4.440	4.480	4.463	+		Cartagena, Bazurto	122.549	124.510	123.529	=	
Bogotá, D.C., Corabastos	4.800	4.800	4.800	+		Cartago (Valle del Cauca)	146.667	160.500	153.583	+	
Bogotá, D.C., Paloquemao	6.500	6.800	6.600	+		Florencia (Caquetá)	134.804	135.294	135.131	+	
Bogotá, D.C., Plaza Las Flores	4.300	4.410	4.350	-		Medellín, Central Mayorista de Antioquia	145.752	147.712	146.242	=	
Bucaramanga, Centroabastos	4.540	4.800	4.647	=		Medellín, Plaza Minorista "José María Villa"	146.340	148.235	147.337	+	
Bucaramanga, Mercados del centro	4.960	5.200	5.080	=		Neiva, Surabastos	109.314	123.529	114.869	+	
Cartagena, Bazurto	4.480	4.800	4.660	=		Palmira (Valle del Cauca)	156.863	160.131	159.314	-	
Cúcuta, Cenabastos	4.640	4.800	4.747	+		Pamplona (Norte de Santander)	142.647	143.137	142.892	=	
Ibagué, Plaza La 21	4.560	4.720	4.654	-		Santa Marta (Magdalena)	121.176	129.412	124.012	=	
Medellín, Central Mayorista de Antioquia	4.648	4.804	4.728	=		Sincelejo, Nuevo Mercado	116.667	117.647	117.206	=	
Montería, Mercado del Sur	4.120	4.200	4.160	+		Tuluá (Valle del Cauca)	152.680	159.804	156.885	+	
Neiva, Surabastos	4.100	4.360	4.253	-		Café molido					
Pamplona (Norte de Santander)	4.720	4.760	4.740	+		Barranquilla, Barranquillita	33.908	33.933	33.922	-	
Pereira, Mercasa	4.500	4.600	4.533	=		Barranquilla, Granabastos	33.917	34.167	34.083	=	
Santa Marta (Magdalena)	4.512	4.600	4.557	+		Bogotá, D.C., Corabastos	30.667	31.571	31.190	-	
Villavicencio, CAV	5.400	5.600	5.470	+		Bogotá, D.C., Paloquemao	36.000	38.000	37.000	+	
Azúcar sulfitada						Bogotá, D.C., Plaza Las Flores	30.000	32.000	31.000	-	
Barranquilla, Barranquillita	4.136	4.216	4.171	-		Bucaramanga, Centroabastos	34.167	35.000	34.667	=	
Barranquilla, Granabastos	4.040	4.080	4.064	-		Bucaramanga, Mercados del centro	33.250	34.167	33.708	=	
Bogotá, D.C., Corabastos	4.320	4.800	4.590	-		Cali, La Floresta	31.600	32.000	31.733	-	
Bucaramanga, Centroabastos	4.160	4.280	4.200	=		Cali, Santa Elena	30.800	31.000	30.933	-	
Buenaventura (Valle del Cauca)	4.500	4.520	4.510	+		Cali, Siloé	32.000	32.000	32.000	-	
Cali, La Floresta	4.000	4.200	4.133	-		Cartago (Valle del Cauca)	31.920	32.080	32.000	+	
Cali, Santa Elena	4.000	4.100	4.067	-		Cúcuta, Cenabastos	33.750	33.750	33.750	=	
Cali, Siloé	4.100	4.200	4.167	-		Florencia (Caquetá)	34.750	34.917	34.833	-	
Cartagena, Bazurto	3.920	4.000	3.970	=		Ibagué, Plaza La 21	30.200	30.400	30.325	-	
Cartago (Valle del Cauca)	4.720	4.840	4.780	+		Manizales, Centro Galerías	31.111	31.556	31.278	=	
Ibagué, Plaza La 21	3.980	4.110	4.030	-		Medellín, Central Mayorista de Antioquia	30.667	31.111	30.911	-	
Manizales, Centro Galerías	4.160	4.200	4.187	=		Montería, Mercado del Sur	32.000	32.000	32.000	+	
Medellín, Central Mayorista de Antioquia	4.364	4.502	4.437	=		Neiva, Surabastos	33.833	37.500	36.222	+	
Palmira (Valle del Cauca)	4.100	4.160	4.130	-		Palmira (Valle del Cauca)	31.200	32.000	31.600	-	
Popayán, Plaza de mercado del barrio	4.060	4.080	4.073	+		Pereira, Mercasa	31.600	35.000	33.300	=	
Bolívar						Popayán, Plaza de mercado del barrio	32.000	32.168	32.056	-	
Santa Marta (Magdalena)	4.120	4.175	4.140	-		Bolívar					
Sincelejo, Nuevo Mercado	3.920	3.980	3.940	+							

Cuadro 9. Mercados mayoristas. Precios de venta de productos procesados (continuación)
2023 (30 de diciembre) - 2024 (5 de enero)

Productos y mercados	Pesos por kilogramo				Tendencia	Productos y mercados	Pesos por kilogramo				Tendencia
	Mínimo	Máximo	Medio				Mínimo	Máximo	Medio		
Café molido (continuación)						Color (bolsita) (continuación)					
Santa Marta (Magdalena)	31.720	35.000	33.403	=		Neiva, Surabastos	19.000	20.000	19.500	+	
Sincelejo, Nuevo Mercado	35.000	36.783	36.071	=		Pereira, Mercasa	27.917	29.750	28.833	=	
Tuluá (Valle del Cauca)	30.312	34.080	32.196	-		Sincelejo, Nuevo Mercado	16.927	18.229	17.643	+	
Valledupar, Mercado Nuevo	28.583	29.000	28.792	+		Fécula de maíz					
Villavicencio, CAV	30.956	32.667	31.700	+		Armenia, Mercar	12.450	12.500	12.475	-	
Chocolate amargo						Barranquilla, Barranquillita	23.424	23.625	23.502	+	
Armenia, Mercar	31.250	31.550	31.400	-		Barranquilla, Granabastos	23.611	23.889	23.733	+	
Buenaventura (Valle del Cauca)	32.440	32.480	32.460	+		Bogotá, D.C., Corabastos	28.947	29.408	29.202	+	
Cali, La Floresta	34.400	34.800	34.533	+		Bucaramanga, Centroabastos	30.921	31.053	30.987	=	
Cali, Santa Elena	34.000	34.000	34.000	+		Bucaramanga, Mercados del centro	29.474	29.737	29.605	+	
Cali, Siloé	34.400	34.800	34.667	+		Cartagena, Bazurto	31.250	31.944	31.528	=	
Cartago (Valle del Cauca)	32.080	32.880	32.480	+		Cúcuta, Cenabastos	32.917	33.056	33.009	+	
Ibagué, Plaza La 21	33.600	34.200	33.933	+		Cúcuta, La Nueva Sexta	32.639	32.639	32.639	-	
Manizales, Centro Galerías	32.200	32.600	32.400	=		Medellín, Central Mayorista de Antioquia	27.559	27.704	27.627	+	
Medellín, Central Mayorista de Antioquia	29.260	29.592	29.413	=		Montería, Mercado del Sur	22.222	23.333	23.056	=	
Medellín, Plaza Minorista "José María Villa"	29.380	29.560	29.453	+		Neiva, Surabastos	29.605	31.579	30.482	+	
Palmira (Valle del Cauca)	34.000	34.400	34.200	-		Popayán, Plaza de mercado del barrio Bolívar	20.132	20.270	20.221	=	
Popayán, Plaza de mercado del barrio Bolívar	31.044	31.200	31.122	+		Santa Marta (Magdalena)	33.311	33.811	33.578	=	
Tuluá (Valle del Cauca)	31.440	32.600	32.027	+		Sincelejo, Nuevo Mercado	20.000	20.889	20.422	+	
Chocolate dulce						Frijol enlatado					
Barranquilla, Barranquillita	19.830	20.020	19.933	+		Bogotá, D.C., Corabastos	18.333	18.889	18.611	+	
Barranquilla, Granabastos	22.000	24.000	23.125	+		Medellín, Central Mayorista de Antioquia	17.823	20.968	19.447	=	
Bogotá, D.C., Corabastos	17.864	20.625	19.080	+		Medellín, Plaza Minorista "José María Villa"	17.816	18.240	18.084	+	
Bogotá, D.C., Paloquemao	21.600	23.000	22.200	+		Galletas dulces redondas con crema					
Bogotá, D.C., Plaza Las Flores	18.400	19.000	18.800	+		Barranquilla, Barranquillita	16.778	20.100	18.451	-	
Bucaramanga, Centroabastos	16.800	16.968	16.884	-		Barranquilla, Granabastos	19.378	19.578	19.474	+	
Bucaramanga, Mercados del centro	16.000	16.200	16.100	=		Bucaramanga, Centroabastos	19.582	20.285	19.934	=	
Cartagena, Bazurto	23.000	23.500	23.375	=		Cartagena, Bazurto	19.444	20.139	19.896	=	
Cúcuta, Cenabastos	19.583	20.833	20.000	=		Cúcuta, Cenabastos	19.438	21.299	20.644	+	
Cúcuta, La Nueva Sexta	19.600	22.960	20.853	=		Cúcuta, La Nueva Sexta	20.988	21.195	21.126	+	
Florencia (Caquetá)	19.917	20.000	19.958	+		Ibagué, Plaza La 21	17.000	17.500	17.333	+	
Ibagué, Plaza La 21	18.200	18.400	18.250	+		Pamplona (Norte de Santander)	25.124	25.331	25.227	=	
Montería, Mercado del Sur	21.000	23.000	22.250	=		Santa Marta (Magdalena)	16.460	16.922	16.738	=	
Neiva, Surabastos	19.500	20.000	19.833	+		Sincelejo, Nuevo Mercado	15.694	17.639	16.814	+	
Pamplona (Norte de Santander)	17.167	17.167	17.167	+		Galletas saladas					
Santa Marta (Magdalena)	19.229	20.417	19.951	+		Armenia, Mercar	24.444	24.889	24.667	=	
Sincelejo, Nuevo Mercado	22.500	23.400	23.025	=		Barranquilla, Barranquillita	13.333	13.731	13.557	-	
Valledupar, Mercado Nuevo	19.000	20.000	19.500	+		Barranquilla, Granabastos	11.553	11.932	11.738	-	
Villavicencio, CAV	18.000	19.629	18.632	+		Bogotá, D.C., Corabastos	13.904	16.509	15.379	-	
Chocolate instantáneo						Bucaramanga, Centroabastos	15.125	16.028	15.500	=	
Bogotá, D.C., Plaza Las Flores	36.000	37.500	37.000	+		Bucaramanga, Mercados del centro	15.556	15.833	15.694	-	
Medellín, Central Mayorista de Antioquia	34.847	35.038	34.974	=		Buenaventura (Valle del Cauca)	14.986	15.139	15.074	+	
Color (bolsita)						Cali, La Floresta	15.890	16.478	16.086	-	
Barranquilla, Barranquillita	19.505	19.740	19.601	+		Cali, Santa Elena	15.278	15.972	15.509	-	
Ibagué, Plaza La 21	24.000	26.000	25.400	+		Cali, Siloé	15.972	16.667	16.204	-	
Medellín, Central Mayorista de Antioquia	19.286	19.643	19.494	=		Cartagena, Bazurto	13.258	13.636	13.447	=	
Medellín, Plaza Minorista "José María Villa"	19.286	19.643	19.464	+							

PRECIOS MAYORISTAS

Cuadro 9. Mercados mayoristas. Precios de venta de productos procesados (continuación)
2023 (30 de diciembre) - 2024 (5 de enero)

Productos y mercados	Pesos por kilogramo				Tendencia	Productos y mercados	Pesos por kilogramo				Tendencia
	Mínimo	Máximo	Medio	Precios			Mínimo	Máximo	Medio	Precios	
Galletas saladas (continuación)						Harina de trigo					
Cartago (Valle del Cauca)	14.028	14.181	14.102		+	Barranquilla, Barranquillita	2.775	2.814	2.790		=
Cúcuta, Cenabastos	15.556	15.972	15.741		=	Barranquilla, Granabastos	2.880	2.920	2.900		-
Cúcuta, La Nueva Sexta	12.311	13.826	12.942		-	Bogotá, D.C., Paloquemao	3.800	3.900	3.847		+
Florencia (Cauquetá)	16.250	16.389	16.324		+	Bogotá, D.C., Plaza Las Flores	4.200	4.400	4.300		-
Ibagué, Plaza La 21	14.792	15.819	15.389		+	Bucaramanga, Centroabastos	3.840	3.920	3.893		=
Manizales, Centro Galerías	14.500	14.639	14.569		+	Bucaramanga, Mercados del centro	4.000	4.240	4.120		+
Medellín, Central Mayorista de Antioquia	13.228	14.306	13.772		+	Buenaventura (Valle del Cauca)	3.400	3.440	3.421		-
Medellín, Plaza Minorista "José María Villa"	13.416	13.596	13.497		+	Cali, La Floresta	5.200	5.360	5.307		+
Montería, Mercado del Sur	13.636	14.394	13.920		=	Cali, Santa Elena	4.600	4.800	4.733		+
Neiva, Surabastos	15.944	15.972	15.963		+	Cali, Siloé	5.200	5.360	5.253		+
Palmira (Valle del Cauca)	15.890	15.890	15.890		+	Cartagena, Bazurto	3.000	3.040	3.030		=
Pamplona (Norte de Santander)	14.360	14.713	14.536		+	Cartago (Valle del Cauca)	3.008	3.040	3.029		+
Pereira, Mercasa	17.925	18.459	18.208		=	Cúcuta, Cenabastos	3.300	3.600	3.500		=
Popayán, Plaza de mercado del barrio Bolívar	14.722	14.931	14.810		=	Cúcuta, La Nueva Sexta	3.300	3.600	3.400		=
Santa Marta (Magdalena)	13.182	16.000	14.356		=	Florencia (Cauquetá)	3.600	3.920	3.760		-
Sincelejo, Nuevo Mercado	13.258	13.636	13.494		+	Ibagué, Plaza La 21	3.080	3.224	3.171		+
Tuluá (Valle del Cauca)	14.917	15.139	15.060		+	Manizales, Centro Galerías	3.120	3.200	3.174		=
Valledupar, Mercado Nuevo	12.500	13.258	12.879		=	Medellín, Central Mayorista de Antioquia	3.888	4.008	3.932		=
Villavicencio, CAV	12.727	14.545	13.878		=	Medellín, Plaza Minorista "José María Villa"	3.984	4.080	4.034		+
						Montería, Mercado del Sur	3.360	3.680	3.520		=
						Neiva, Surabastos	3.200	3.280	3.227		+
						Palmira (Valle del Cauca)	4.800	4.800	4.800		-
						Pamplona (Norte de Santander)	3.300	3.300	3.300		=
						Pasto, El Potrerillo	3.280	3.440	3.400		=
						Pereira, Mercasa	4.000	4.760	4.487		=
						Popayán, Plaza de mercado del barrio Bolívar	3.904	4.000	3.957		=
						Santa Marta (Magdalena)	3.234	3.348	3.291		=
						Sincelejo, Nuevo Mercado	2.720	3.200	2.933		+
						Tuluá (Valle del Cauca)	2.992	3.120	3.051		-
						Valledupar, Mercado Nuevo	3.333	3.333	3.333		=
						Villavicencio, CAV	3.317	3.625	3.527		=
						Harina precocida de maíz					
						Arauca (Arauca)	3.500	3.900	3.700		++
						Armenia, Mercar	5.358	5.417	5.388		=
						Barranquilla, Barranquillita	3.125	3.163	3.146		=
						Barranquilla, Granabastos	3.333	3.500	3.438		+
						Bogotá, D.C., Corabastos	3.879	4.000	3.932		-
						Bogotá, D.C., Plaza Las Flores	4.200	4.400	4.300		-
						Bucaramanga, Centroabastos	3.167	3.250	3.194		-
						Bucaramanga, Mercados del centro	2.833	3.300	3.067		+
						Buenaventura (Valle del Cauca)	4.288	4.400	4.336		+
						Cali, La Floresta	5.417	5.417	5.417		+
						Cali, Santa Elena	4.600	4.800	4.733		+
						Cali, Siloé	5.417	5.417	5.417		+
						Cartagena, Bazurto	4.083	4.167	4.104		=
						Cartago (Valle del Cauca)	4.520	4.640	4.580		+
						Cúcuta, Cenabastos	3.100	3.300	3.183		=
						Cúcuta, La Nueva Sexta	3.100	3.300	3.167		=

PRECIOS MAYORISTAS

Cuadro 9. Mercados mayoristas. Precios de venta de productos procesados (continuación)
2023 (30 de diciembre) - 2024 (5 de enero)

Productos y mercados	Pesos por kilogramo				Tendencia	Productos y mercados	Pesos por kilogramo				Tendencia
	Mínimo	Máximo	Medio				Mínimo	Máximo	Medio		
Harina precocida de maíz (continuación)						Lomitos de atún en lata					
Ibagué, Plaza La 21	3.167	3.583	3.388	-		Armenia, Mercar	35.714	35.938	35.826	-	
Manizales, Centro Galerías	4.417	4.667	4.500	=		Barranquilla, Barranquillita	38.795	39.048	38.919	+	
Montería, Mercado del Sur	4.333	4.833	4.625	-		Bogotá, D.C., Corabastos	28.995	30.392	29.845	-	
Neiva, Surabastos	3.333	3.750	3.542	+		Bucaramanga, Centroabastos	35.417	35.714	35.565	=	
Palmira (Valle del Cauca)	5.000	5.000	5.000	-		Bucaramanga, Mercados del centro	30.025	30.392	30.208	+	
Pamplona (Norte de Santander)	3.200	3.200	3.200	=		Buenaventura (Valle del Cauca)	45.898	46.094	45.981	+	
Pasto, El Potrerillo	3.600	3.840	3.680	+		Cali, La Floresta	30.637	31.250	30.842	+	
Pereira, Mercasa	3.900	4.678	4.226	=		Cali, Santa Elena	31.863	32.475	32.067	-	
Popayán, Plaza de mercado del barrio Bolívar	4.320	4.496	4.405	=		Cali, Siloé	32.475	33.088	32.884	-	
Santa Marta (Magdalena)	3.250	3.400	3.329	=		Cartago (Valle del Cauca)	31.250	31.618	31.487	+	
Sincelejo, Nuevo Mercado	3.725	4.000	3.838	-		Cúcuta, Cenabastos	29.412	31.005	30.147	=	
Tuluá (Valle del Cauca)	3.840	4.160	4.053	+		Cúcuta, La Nueva Sexta	30.637	31.618	30.964	=	
Valledupar, Mercado Nuevo	3.167	3.167	3.167	+		Medellín, Central Mayorista de Antioquia	32.682	33.073	32.920	=	
Villavicencio, CAV	3.500	3.750	3.604	+		Medellín, Plaza Minorista "José María Villa"	32.721	33.073	32.917	+	
Jugo de frutas						Montería, Mercado del Sur	33.529	34.118	33.824	=	
Barranquilla, Barranquillita	8.817	8.915	8.877	+		Neiva, Surabastos	37.798	39.286	38.591	+	
Barranquilla, Granabastos	8.837	9.147	9.006	-		Palmira (Valle del Cauca)	32.475	32.475	32.475	-	
Bucaramanga, Centroabastos	9.302	9.302	9.302	+		Pamplona (Norte de Santander)	28.922	28.922	28.922	=	
Cartagena, Bazurto	8.527	8.682	8.566	=		Pereira, Mercasa	37.857	39.214	38.310	=	
Santa Marta (Magdalena)	8.377	8.791	8.565	=		Popayán, Plaza de mercado del barrio Bolívar	32.143	32.881	32.508	-	
Sincelejo, Nuevo Mercado	8.217	8.682	8.424	=		Santa Marta (Magdalena)	26.624	27.647	27.022	=	
Valledupar, Mercado Nuevo	8.217	8.527	8.372	=		Tuluá (Valle del Cauca)	28.799	29.963	29.381	-	
Jugo instantáneo (sobre)						Villavicencio, CAV	33.780	37.054	35.558	-	
Armenia, Mercar	34.167	36.111	35.139	=		Maíz enlatado					
Barranquilla, Barranquillita	33.333	33.889	33.519	+		Medellín, Central Mayorista de Antioquia	19.020	19.216	19.091	=	
Barranquilla, Granabastos	33.611	33.611	33.611	-		Manteca					
Bogotá, D.C., Corabastos	32.639	33.333	33.102	-		Armenia, Mercar	8.850	9.000	8.925	=	
Bogotá, D.C., Paloquemao	34.722	37.500	36.111	+		Bogotá, D.C., Corabastos	7.200	7.783	7.439	+	
Buenaventura (Valle del Cauca)	33.333	36.111	35.185	+		Bogotá, D.C., Plaza Las Flores	7.333	7.500	7.389	+	
Cali, La Floresta	34.722	36.111	35.185	+		Buenaventura (Valle del Cauca)	9.570	9.800	9.657	+	
Cali, Santa Elena	34.722	36.111	35.185	+		Cartago (Valle del Cauca)	8.500	8.900	8.633	+	
Cali, Siloé	36.111	36.111	36.111	+		Florencia (Caquetá)	9.100	9.200	9.167	+	
Cartagena, Bazurto	33.333	34.722	33.681	=		Ibagué, Plaza La 21	7.800	7.940	7.870	+	
Cartago (Valle del Cauca)	33.611	34.722	34.259	-		Manizales, Centro Galerías	11.070	12.000	11.690	=	
Ibagué, Plaza La 21	32.639	33.056	32.813	-		Neiva, Surabastos	7.700	9.500	8.733	-	
Medellín, Central Mayorista de Antioquia	31.944	32.500	32.222	=		Palmira (Valle del Cauca)	15.000	15.000	15.000	=	
Medellín, Plaza Minorista "José María Villa"	31.944	32.778	32.361	=		Pamplona (Norte de Santander)	11.583	11.583	11.583	+	
Montería, Mercado del Sur	33.333	34.722	33.681	=		Popayán, Plaza de mercado del barrio Bolívar	8.000	8.190	8.063	=	
Palmira (Valle del Cauca)	34.722	36.111	35.417	=		Tuluá (Valle del Cauca)	14.120	14.200	14.170	+	
Pasto, El Potrerillo	32.778	34.722	33.542	=		Margarina					
Popayán, Plaza de mercado del barrio Bolívar	33.333	34.167	33.611	=		Barranquilla, Barranquillita	16.500	16.833	16.694	-	
Santa Marta (Magdalena)	33.389	35.000	34.463	=		Barranquilla, Granabastos	18.333	19.917	18.969	-	
Sincelejo, Nuevo Mercado	32.500	33.333	32.986	=		Bogotá, D.C., Corabastos	14.400	16.000	14.937	-	
Tuluá (Valle del Cauca)	34.167	34.722	34.537	+		Bogotá, D.C., Plaza Las Flores	14.400	16.000	15.133	-	
Valledupar, Mercado Nuevo	31.111	31.944	31.528	-		Bucaramanga, Centroabastos	17.000	17.100	17.050	=	
Villavicencio, CAV	31.667	36.111	33.403	=		Bucaramanga, Mercados del centro	16.000	16.400	16.200	+	

Cuadro 9. Mercados mayoristas. Precios de venta de productos procesados (continuación)
2023 (30 de diciembre) - 2024 (5 de enero)

Productos y mercados	Pesos por kilogramo				Tendencia	Productos y mercados	Pesos por kilogramo				Tendencia
	Mínimo	Máximo	Medio				Mínimo	Máximo	Medio		
Margarina (continuación)						Panela cuadrada blanca (continuación)					
Cali, La Floresta	26.000	26.500	26.167	+		Bucaramanga, Centroabastos	3.500	3.714	3.607	-	
Cali, Siloé	26.000	26.500	26.167	+		Charalá (Santander)	2.938	3.000	2.958	-	
Cartago (Valle del Cauca)	24.148	25.568	24.928	+		Güepsa (Santander)	2.750	2.850	2.790	+	
Ibagué, Plaza La 21	12.840	13.050	12.945	-		Ibagué, Plaza La 21	3.250	3.333	3.292	-	
Manizales, Centro Galerías	15.500	16.800	16.300	=		Medellín, Central Mayorista de Antioquia	4.000	4.792	4.406	+	
Medellín, Central Mayorista de Antioquia	14.300	14.500	14.380	=		Moniquirá (Boyacá)	3.200	3.250	3.226	+	
Medellín, Plaza Minorista "José María Villa"	14.400	14.550	14.475	+		San Gil (Santander)	2.800	2.800	2.800	-	
Neiva, Surabastos	12.167	14.000	12.833	++		Santa Marta (Magdalena)	3.467	3.600	3.533	=	
Palmira (Valle del Cauca)	26.500	26.500	26.500	-		Santana (Boyacá)	2.750	2.850	2.800	+	
Pamplona (Norte de Santander)	14.400	14.400	14.400	=		Sincelejo, Nuevo Mercado	3.250	3.450	3.300	=	
Pereira, Mercasa	18.000	22.418	20.273	=		Tunja, Complejo de Servicios del Sur	3.429	3.571	3.524	+	
Popayán, Plaza de mercado del barrio Bolívar	22.500	22.890	22.630	=		Valledupar, Mercado Nuevo	3.056	3.111	3.083	=	
Santa Marta (Magdalena)	18.333	20.727	19.131	=		Vélez (Santander)	2.750	2.850	2.800	+	
Tuluá (Valle del Cauca)	25.057	27.386	26.345	-		Panela cuadrada morena					
Villavicencio, CAV	13.400	14.190	13.795	=		Bogotá, D.C., Corabastos	3.250	3.500	3.417	-	
Mayonesa doy pack						Bogotá, D.C., Plaza Las Flores	3.350	3.400	3.375	-	
Armenia, Mercar	15.278	16.111	15.694	=		Bucaramanga, Centroabastos	3.840	3.967	3.924	=	
Barranquilla, Barranquillita	18.299	18.542	18.403	-		Bucaramanga, Mercados del centro	3.733	3.867	3.800	=	
Barranquilla, Granabastos	13.889	14.444	14.167	+		Charalá (Santander)	2.875	2.938	2.917	-	
Bogotá, D.C., Corabastos	19.031	19.792	19.503	-		Cúcuta, Cenabastos	3.175	3.472	3.340	+	
Bucaramanga, Centroabastos	13.048	15.167	14.085	+		Cúcuta, La Nueva Sexta	2.778	2.827	2.794	=	
Bucaramanga, Mercados del centro	14.083	14.167	14.125	=		Florencia (Cauquetá)	1.950	2.000	1.972	+	
Buenaventura (Valle del Cauca)	18.056	21.206	19.583	+		Güepsa (Santander)	2.350	2.450	2.390	+	
Cali, La Floresta	20.833	21.528	21.296	=		Moniquirá (Boyacá)	3.200	3.250	3.226	+	
Cali, Santa Elena	20.833	21.528	21.065	+		Montería, Mercado del Sur	2.429	2.571	2.464	=	
Cali, Siloé	22.569	22.569	22.569	+		Neiva, Surabastos	3.600	3.700	3.650	+	
Cartagena, Bazurto	17.708	18.056	17.882	=		Nocaima (Cundinamarca)	2.700	2.700	2.700	-	
Cartago (Valle del Cauca)	17.847	18.264	18.056	+		Pamplona (Norte de Santander)	3.590	3.657	3.624	=	
Cúcuta, Cenabastos	13.235	13.725	13.562	=		Pasto, El Potrerillo	3.200	3.320	3.250	-	
Cúcuta, La Nueva Sexta	13.725	14.706	14.379	=		Popayán, Plaza de mercado del barrio Bolívar	4.333	4.500	4.444	+	
Ibagué, Plaza La 21	16.316	17.368	16.842	-		San Gil (Santander)	2.700	2.700	2.700	-	
Manizales, Centro Galerías	17.708	17.917	17.836	-		Santana (Boyacá)	2.350	2.450	2.400	+	
Medellín, Central Mayorista de Antioquia	24.890	25.219	25.071	=		Tuluá (Valle del Cauca)	4.750	4.783	4.764	-	
Palmira (Valle del Cauca)	20.833	20.833	20.833	+		Vélez (Santander)	2.350	2.450	2.400	+	
Popayán, Plaza de mercado del barrio Bolívar	18.465	24.123	21.360	=		Villavicencio, CAV	3.720	4.100	3.955	=	
Santa Marta (Magdalena)	12.541	14.512	13.331	+		Villeta (Cundinamarca)	2.700	2.800	2.750	+	
Sincelejo, Nuevo Mercado	18.056	18.785	18.429	+		Panela en pastilla					
Tuluá (Valle del Cauca)	17.847	24.877	21.501	+		Nocaima (Cundinamarca)	3.229	3.333	3.281	+	
Valledupar, Mercado Nuevo	18.056	18.056	18.056	=		San Sebastián de Mariquita (Tolima)	3.100	3.100	3.100	+	
Villavicencio, CAV	17.500	19.931	18.628	=		Villeta (Cundinamarca)	3.229	3.438	3.333	+	
Mostaza doy pack						Panela redonda blanca					
Barranquilla, Barranquillita	13.580	14.091	13.870	-		Cartagena, Bazurto	3.900	4.000	3.963	=	
Barranquilla, Granabastos	13.636	14.015	13.889	+		Medellín, Central Mayorista de Antioquia	3.400	3.500	3.463	-	
Sincelejo, Nuevo Mercado	12.879	14.015	13.510	-		San Sebastián de Mariquita (Tolima)	3.000	3.100	3.050	+	
Panela cuadrada blanca						Sincelejo, Nuevo Mercado	4.071	4.143	4.119	=	
Barranquilla, Barranquillita	4.292	4.467	4.397	-							
Barranquilla, Granabastos	3.444	3.667	3.553	-							

Cuadro 9. Mercados mayoristas. Precios de venta de productos procesados (continuación)
2023 (30 de diciembre) - 2024 (5 de enero)

Productos y mercados	Pesos por kilogramo				Tendencia	Productos y mercados	Pesos por kilogramo				Tendencia
	Mínimo	Máximo	Medio				Mínimo	Máximo	Medio		
Panela redonda morena						Sal yodada					
Armenia, Mercar	5.000	5.096	5.048		+	Armenia, Mercar	1.920	2.064	1.992		=
Buenaventura (Valle del Cauca)	4.658	4.667	4.663		+	Barranquilla, Barranquillita	2.040	2.072	2.057		+
Cali, La Floresta	5.625	5.750	5.667		-	Barranquilla, Granabastos	1.840	2.000	1.916		=
Cali, Santa Elena	5.417	5.625	5.514		-	Bogotá, D.C., Corabastos	1.966	2.100	2.035		+
Cali, Siloé	5.625	5.833	5.694		=	Bogotá, D.C., Paloquemao	2.250	2.325	2.283		+
Cartago (Valle del Cauca)	4.708	4.708	4.708		+	Bogotá, D.C., Plaza Las Flores	2.400	2.400	2.400		+
Manizales, Centro Galerías	3.917	3.958	3.948		=	Bucaramanga, Centroabastos	1.875	2.050	1.942		=
Medellín, Central Mayorista de Antioquia	3.458	3.600	3.520		-	Buenaventura (Valle del Cauca)	1.760	1.840	1.813		+
Medellín, Plaza Minorista "José María Villa"	3.500	3.542	3.521		+	Cali, La Floresta	2.080	2.080	2.080		-
Montería, Mercado del Sur	3.200	3.500	3.325		+	Cali, Santa Elena	2.000	2.080	2.053		-
Palmira (Valle del Cauca)	3.542	3.608	3.579		-	Cali, Siloé	2.080	2.160	2.120		-
Pereira, Mercasa	4.925	5.050	4.975		=	Cartagena, Bazurto	880	960	900		=
San Sebastián de Mariquita (Tolima)	3.000	3.000	3.000		+	Cartago (Valle del Cauca)	1.968	2.000	1.987		-
Tuluá (Valle del Cauca)	4.600	4.750	4.700		+	Cúcuta, Cenabastos	1.900	2.000	1.950		=
Yolombó (Antioquia)	3.250	3.400	3.325		-	Cúcuta, La Nueva Sexta	1.900	1.950	1.917		-
Pastas alimenticias						Ibagué, Plaza La 21	1.936	1.992	1.972		-
Arauca (Arauca)	4.150	4.158	4.154		=	Manizales, Centro Galerías	2.000	2.080	2.040		=
Armenia, Mercar	7.600	8.000	7.800		=	Medellín, Central Mayorista de Antioquia	1.912	1.952	1.928		=
Barranquilla, Barranquillita	6.800	6.900	6.864		-	Medellín, Plaza Minorista "José María Villa"	1.912	1.960	1.938		-
Barranquilla, Granabastos	6.833	7.167	7.023		-	Montería, Mercado del Sur	1.920	2.000	1.980		-
Bogotá, D.C., Corabastos	7.250	7.500	7.417		-	Neiva, Surabastos	2.040	2.160	2.120		+
Bogotá, D.C., Plaza Las Flores	7.917	8.133	8.017		+	Palmira (Valle del Cauca)	2.000	2.000	2.000		-
Bucaramanga, Centroabastos	7.280	7.520	7.413		=	Pamplona (Norte de Santander)	1.850	1.850	1.850		=
Bucaramanga, Mercados del centro	6.720	6.800	6.760		=	Pasto, El Potrerillo	1.900	2.000	1.944		+
Buenaventura (Valle del Cauca)	7.750	7.917	7.833		=	Pereira, Mercasa	1.800	2.100	1.990		-
Cali, La Floresta	7.500	7.917	7.778		+	Popayán, Plaza de mercado del barrio Bolívar	1.968	2.000	1.989		=
Cali, Santa Elena	7.500	8.000	7.833		=	Santa Marta (Magdalena)	2.000	2.072	2.024		=
Cali, Siloé	7.500	7.917	7.639		-	Sincelejo, Nuevo Mercado	1.920	2.000	1.946		+
Cartagena, Bazurto	6.333	6.833	6.625		=	Tuluá (Valle del Cauca)	1.992	2.032	2.008		+
Cartago (Valle del Cauca)	6.450	6.650	6.561		+	Tunja, Complejo de Servicios del Sur	1.000	1.900	1.425		+
Cúcuta, Cenabastos	3.833	4.167	3.944		-	Valledupar, Mercado Nuevo	2.000	2.000	2.000		=
Cúcuta, La Nueva Sexta	4.500	4.583	4.556		+	Villavicencio, CAV	1.975	2.200	2.051		=
Florencia (Caquetá)	5.500	5.833	5.667		-	Salsa de tomate doy pack					
Ibagué, Plaza La 21	7.917	8.300	8.154		+	Armenia, Mercar	15.278	16.111	15.694		=
Medellín, Central Mayorista de Antioquia	7.933	8.317	8.108		=	Barranquilla, Barranquillita	18.576	18.715	18.657		+
Medellín, Plaza Minorista "José María Villa"	7.917	8.250	8.129		+	Barranquilla, Granabastos	13.611	14.167	13.889		-
Montería, Mercado del Sur	7.200	7.600	7.400		-	Bogotá, D.C., Corabastos	18.750	19.444	19.075		-
Neiva, Surabastos	8.167	8.500	8.333		-	Bucaramanga, Centroabastos	12.375	18.421	14.886		+
Palmira (Valle del Cauca)	8.333	8.333	8.333		-	Bucaramanga, Mercados del centro	13.333	13.583	13.458		+
Pamplona (Norte de Santander)	4.500	4.583	4.542		+	Buenaventura (Valle del Cauca)	18.229	18.403	18.299		-
Pereira, Mercasa	6.783	6.920	6.852		=	Cali, La Floresta	20.833	21.528	21.296		+
Popayán, Plaza de mercado del barrio Bolívar	7.367	7.500	7.428		=	Cali, Santa Elena	20.833	21.528	21.065		+
Santa Marta (Magdalena)	7.642	7.958	7.811		=	Cali, Siloé	22.569	22.569	22.569		+
Sincelejo, Nuevo Mercado	6.400	6.600	6.490		=	Cartagena, Bazurto	17.708	18.056	17.882		=
Tuluá (Valle del Cauca)	6.917	7.000	6.944		+	Cartago (Valle del Cauca)	17.535	18.056	17.882		=
Valledupar, Mercado Nuevo	6.000	6.333	6.167		-	Cúcuta, Cenabastos	13.235	13.725	13.562		=
Villavicencio, CAV	7.633	8.633	8.054		+	Cúcuta, La Nueva Sexta	14.706	14.706	14.706		+

Cuadro 9. Mercados mayoristas. Precios de venta de productos procesados (conclusión) 2023 (30 de diciembre) - 2024 (5 de enero)

Productos y mercados	Pesos por kilogramo			
	Precios			Tendencia
	Mínimo	Máximo	Medio	
Salsa de tomate doy pack (continuación)				
Ibagué, Plaza La 21	15.750	17.500	16.438	-
Manizales, Centro Galerías	17.708	17.917	17.847	=
Medellín, Central Mayorista de Antioquia	17.188	23.684	20.407	=
Medellín, Plaza Minorista "José María Villa"	17.188	17.708	17.526	+
Montería, Mercado del Sur	19.380	20.349	19.985	=
Palmira (Valle del Cauca)	20.833	20.833	20.833	=
Popayán, Plaza de mercado del barrio Bolívar	12.917	16.425	14.669	=
Santa Marta (Magdalena)	12.035	13.235	12.737	=
Sincelejo, Nuevo Mercado	18.056	18.750	18.559	+
Tuluá (Valle del Cauca)	18.576	19.948	19.268	+
Valledupar, Mercado Nuevo	18.056	18.056	18.056	=
Villavicencio, CAV	17.500	19.931	18.438	-
Sardinas en lata				
Armenia, Mercar	16.520	16.667	16.593	-
Barranquilla, Barranquillita	14.152	14.191	14.173	+
Barranquilla, Granabastos	15.147	15.245	15.196	+
Bogotá, D.C., Corabastos	16.098	17.647	16.804	-
Cali, La Floresta	14.461	14.706	14.624	+
Cali, Santa Elena	18.137	18.431	18.235	-
Cali, Siloé	14.706	14.706	14.706	=
Cartagena, Bazurto	11.176	11.275	11.201	=
Cartago (Valle del Cauca)	16.863	18.431	17.876	+
Cúcuta, Cenabastos	16.667	18.137	17.320	=
Cúcuta, La Nueva Sexta	18.333	18.431	18.382	=
Manizales, Centro Galerías	16.471	16.569	16.503	=
Medellín, Central Mayorista de Antioquia	9.794	10.049	9.907	=
Sardinas en lata				
Montería, Mercado del Sur	13.647	14.118	13.804	+
Palmira (Valle del Cauca)	19.118	19.118	19.118	=
Pamplona (Norte de Santander)	17.157	17.353	17.255	=
Pereira, Mercasa	17.059	18.049	17.554	=
Popayán, Plaza de mercado del barrio Bolívar	12.990	13.333	13.134	=
Santa Marta (Magdalena)	11.294	11.953	11.625	=
Sincelejo, Nuevo Mercado	10.711	12.255	11.248	+
Tuluá (Valle del Cauca)	16.863	18.627	18.039	-
Villavicencio, CAV	16.471	18.118	17.441	=
Sopa de pollo (caja)				
Bogotá, D.C., Corabastos	24.106	26.501	25.596	+
Vinagre				
Barranquilla, Barranquillita	1.996	2.033	2.013	+
Barranquilla, Granabastos	1.750	1.958	1.858	-
Bucaramanga, Centroabastos	2.000	2.083	2.033	=
Bucaramanga, Mercados del centro	3.167	3.333	3.250	=
Cartagena, Bazurto	1.417	1.500	1.458	=
Cúcuta, Cenabastos	2.167	2.250	2.222	=
Cúcuta, La Nueva Sexta	2.167	2.250	2.222	=
Montería, Mercado del Sur	1.667	1.800	1.708	=
Pamplona (Norte de Santander)	1.833	1.833	1.833	=
Santa Marta (Magdalena)	1.483	1.558	1.514	=
Sincelejo, Nuevo Mercado	1.325	1.567	1.410	+
Valledupar, Mercado Nuevo	1.333	1.500	1.417	+

TENDENCIAS

---	-	+	+++
Variación mayor al -20 %	Variación entre 0 % y -10 %	Variación entre 0 % y 10 %	Variación mayor al 20 %
--	=	++	n. d.
Variación entre -10 % y -20 %	Variación igual a 0 %	Variación entre 10 % y 20 %	No determinado

PRECIOS DE LA PANELA

Durante el mes de diciembre de 2023, en San Sebastián de Mariquita (Tolima) cayeron los precios de las panelas redonda morena y en pastilla. Según los comerciantes, se realizaron más moliendas en las diferentes veredas del municipio, como lo son La Cabaña, Cerro Gordo, Alto Rico, Esperanza, Flor Azul, Medina, Carrizal, La Parroquia y Camelias, por lo que la oferta se incrementó. La panela se envió a Mariquita, Honda, Chaparral, Ibagué (Tolima), La Dorada, Manizales (Caldas), Puerto Boyacá (Boyacá) y Bogotá. En el caso de la panela redonda morena, por ejemplo, la reducción fue del 10,64%, ofreciéndose el kilo a \$2.840.

De la misma forma, en Charalá (Santander) se registró una reducción en el precio de las panelas cuadradas blanca y morenas. El anterior comportamiento estuvo asociado a la presencia de condiciones climáticas favorables para llevar a cabo la recolección de caña y la molienda, no solo en el municipio, sino también en Ocamonte y Coromoro (Santander). En el caso de la panela cuadrada morena, por ejemplo, el kilo se comercializó a \$3.010, 7,38% menos que en octubre.

Asimismo, en San Gil (Santander) se presentó un descenso de las cotizaciones de la panela cuadrada, tanto blanca como morena. Hubo una amplia presencia de caña madura para procesar en la región, por lo que se contó con producto oriundo de Ocamonte, Mogotes, Charalá y Páramo (Santander). En el caso de la panela cuadrada blanca, por ejemplo, el kilo se vendió a \$2.875, lo que representó una caída del 7,82%.



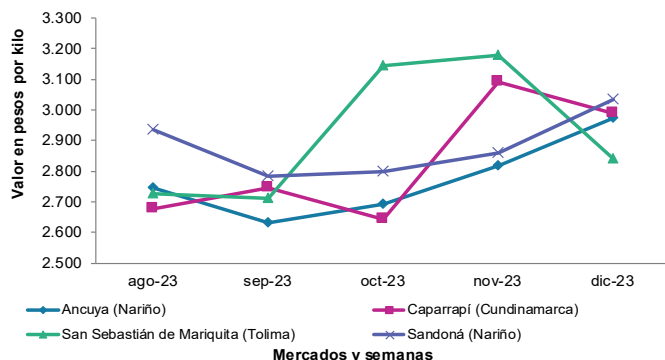
Fuente: DANE

Tabla 1. Precios por kilo de la panela cuadrada blanca Agosto a diciembre de 2023

Mercados	2023				
	Agosto	Septiembre	Octubre	Noviembre	Diciembre
Charalá (Santander)	2.817	2.698	3.168	3.339	3.130
Güepsa (Santander)	2.504	2.534	3.037	2.958	2.822
Moniquirá (Boyacá)	2.519	2.551	3.268	3.303	3.235
San Gil (Santander)	2.809	2.683	3.142	3.119	2.875
Santana (Boyacá)	2.498	2.584	3.006	2.963	2.815
Vélez (Santander)	2.511	2.579	2.944	2.954	2.822

Fuente: SIPSA-DANE. Cálculos: DANE.

Igualmente, en Villeta (Cundinamarca) cayeron los precios de la panela cuadrada morena en un 5,34%, ofreciéndose el kilo a \$2.696. En el mercado se observó mucha cantidad de producto, pues también llegó panela desde Útica y Vianí (Cundinamarca). Adicionalmente, hubo una mayor demanda durante la temporada de finde año.

Gráfico 10. Comportamiento del precio de la panela redonda morena Agosto a diciembre de 2023

Fuente: DANE, SIPSA.

En Güepsa (Santander) también bajaron los precios de las panelas cuadradas morena y blanca. En el caso de la panela cuadrada morena, la reducción fue del 5,32%, ofreciéndose el kilo a \$2.422. Tanto en este municipio, como en San Benito, La Aguada, Barbosa y Chipatá (Santander) disminuyó la cantidad de lluvias, lo que hizo que el alistamiento de aprontas se realizara con normalidad y aumentara la producción. Se despachó panela hacia las ciudades de Cúcuta, Barranquilla, Cartagena y Bucaramanga.

Tabla 2. Precios por kilo de la panela cuadrada morena Agosto a diciembre de 2023

Mercados	2023				
	Agosto	Septiembre	Octubre	Noviembre	Diciembre
Ancuya (Nariño)	2.825	2.650	2.730	2.817	3.000
Caparrapí (Cundinamarca)	2.326	2.395	2.425	2.875	2.770
Charalá (Santander)	2.675	2.646	3.099	3.250	3.010
Consacá (Nariño)	2.865	2.669	2.544	2.700	2.985
Güepsa (Santander)	2.104	2.134	2.737	2.558	2.422
Moniquirá (Boyacá)	2.119	2.151	3.199	3.287	3.220
Nocaima (Cundinamarca)	2.484	2.406	2.581	2.815	2.725
San Gil (Santander)	2.809	2.683	3.142	2.922	2.735
Sandomá (Nariño)	2.937	2.864	2.837	-	3.075
Santana (Boyacá)	2.098	2.185	2.637	2.563	2.416
Vélez (Santander)	2.111	2.179	2.544	2.554	2.422
Villeta (Cundinamarca)	2.491	2.429	2.647	2.848	2.696

Fuente: SIPSA-DANE. Cálculos: DANE.

En contraste, en Ancuya (Nariño) subió el precio de la panela morena, tanto cuadrada como morena. En el caso de la panela cuadrada el alza fue del 6,50% y allí el kilo se negoció a \$3.000. Los comerciantes afirmaron que el verano de meses anteriores afectó la producción de caña, por lo que es poca la cantidad disponible para moler. Se envió hacia los mercados de los departamentos de Putumayo, Valle del Cauca y Cauca y a los municipios de Ibagué, Barranquilla, Medellín y Bogotá.

Tabla 3. Precios por kilo de la panela en pastilla Agosto a diciembre de 2023

Mercados	2023				
	Agosto	Septiembre	Octubre	Noviembre	Diciembre
Ancuya (Nariño)	2.835	-	-	-	-
Caparrapí (Cundinamarca)	2.568	2.681	2.598	3.047	2.938
Nocaima (Cundinamarca)	2.750	2.807	2.813	3.291	3.188
San Sebastián de Mariquita (Tolima)	2.875	2.769	3.294	3.275	3.045
Villeta (Cundinamarca)	2.776	2.722	2.770	3.250	3.186

Fuente: DANE, SIPSA. Cálculos: DANE.

Por último, en Yolombó (Antioquia), subió levemente la cotización de la panela redonda morena. Se registró la normal presencia de productores de la región, que destinan su panela a los diferentes mercados antioqueños. El kilo se vendió a \$3.435.

Tabla 4. Precios por kilo de la panela redonda morena Agosto a diciembre de 2023

Mercados	2023				
	Agosto	Septiembre	Octubre	Noviembre	Diciembre
Ancuya (Nariño)	2.745	2.633	2.691	2.816	2.973
Caparrapí (Cundinamarca)	2.679	2.745	2.644	3.092	2.990
Consacá (Nariño)	2.981	2.647	2.798	2.852	2.953
San Sebastián de Mariquita (Tolima)	2.725	2.710	3.144	3.178	2.840
Sandomá (Nariño)	2.934	2.782	2.799	2.859	3.033
Yolombó (Antioquia)	2.842	2.871	2.920	3.339	3.435

Fuente: SIPSA-DANE. Cálculos: DANE.

PRECIOS DE VENTA DEL ARROZ Y SUBPRODUCTOS



Fuente: DANE

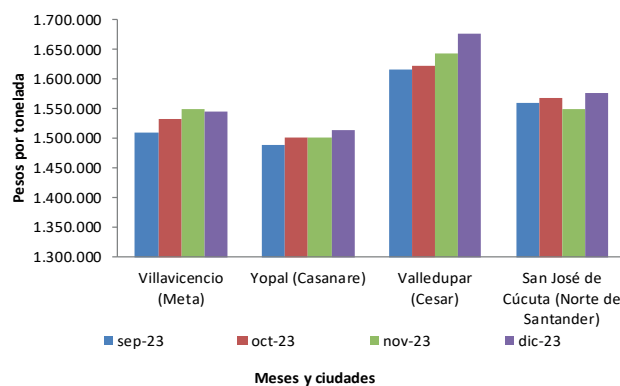
Precios de venta del arroz y subproductos en molino durante diciembre

Arroz paddy

En el mes de diciembre los precios del arroz paddy bajaron en tres de los veinte municipios en los que se recolectó información y se mantuvieron estables en los otros diecisiete. Las bajas más significativas se presentaron en San Marcos (Sucre) y Magangué (Bolívar) y fueron del 17,86% y 13,57%, respectivamente. En el primer municipio, por ejemplo, este comportamiento estuvo influenciado por la mayor oferta del cereal desde la Mojana sucreña y el sur de Bolívar, en donde los cultivos están pasando por un periodo de alto rendimiento. Además, algunos insumos agropecuarios requeridos para la producción registraron caídas en sus cotizaciones.

Los precios no tuvieron variaciones en Granada, San Martín (Meta), Purificación, Espinal (Tolima), Villanueva, Aguazul (Casanare), San José de Cúcuta (Norte de Santander) y Valledupar (Cesar), entre otros. En el caso del departamento de Tolima, pese a que los inventarios se mantuvieron bajos debido a los constantes pedidos del grano, la oferta fue suficiente para abastecerlos. Llegó producto desde Espinal, Guamo, Saldaña, Ortega, San Luis, Venadillo, Purificación, Natagaima, Coyaima, Piedras y Flandes (Tolima).

Gráfico 11. Precio del arroz paddy Septiembre a diciembre de 2023



Fuente: DANE, SIPSA.

Arroz blanco

Durante el mes de diciembre las cotizaciones del arroz blanco en bulto aumentaron en tres de los diecisiete municipios en los que se recopiló información y permanecieron estables en los catorce restantes. Las mayores alzas se registraron en San Marcos (Sucre) y Magangué (Bolívar), superando el 8%. En San Marcos, por ejemplo, las fuentes manifestaron que esta situación se dio como respuesta a ajustes que se aplicaron a los precios a raíz de la mayor comercialización del grano, el cual fue adquirido especialmente por municipios aledaños y depósitos locales, así como de las ciudades de Santa Marta, Sincelejo, Cartagena y Barranquilla.

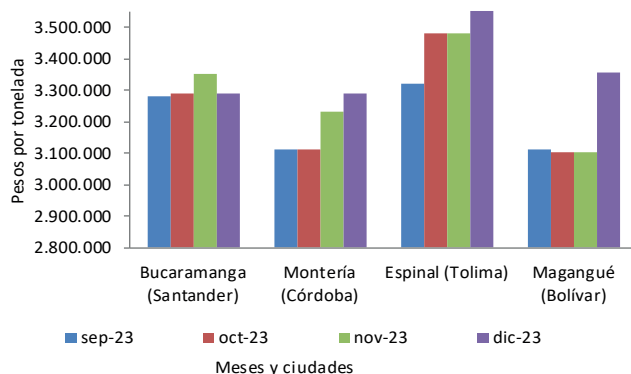
PRECIOS MAYORISTAS

Entre los municipios en los que los precios se mantuvieron estables se encuentran Sahagún, Planeta Rica (Córdoba), Aguazul, Yopal (Casanare), Campoalegre (Huila), San Martín y Acacías (Meta). Por ejemplo, en el departamento de Córdoba, este comportamiento se dio por la realización de acuerdos comerciales con las empresas compradoras, en respuesta al ingreso del grano desde otras regiones del país. Se registró ingreso del producto desde Tierralta (Córdoba), Riosucio (Chocó) y Majagual (Sucre).

Por otra parte, las cotizaciones del arroz blanco empacado se redujeron en dos de los diecisiete municipios que suministraron información, manteniéndose estables en los otros quince. Las caídas se dieron en Venadillo (Tolima) y Villanueva (Casanare), con 11,46% y 6,25%, respectivamente. En el primero de estos municipios, por ejemplo, las fuentes manifestaron que esto se dio ante el aumento de la oferta del cereal procedente de Alvarado, Espinal y Venadillo (Tolima). Adicionalmente, el nivel de ventas del alimento no fue el esperado durante el mes.

Los precios permanecieron estables en Rivera, Campoalegre (Huila), San Martín, Granada (Meta), Purificación, Espinal (Tolima), Sahagún (Córdoba) y San José de Cúcuta (Norte de Santander). Con relación al departamento del Meta, esta tendencia se dio debido a que la oferta se sostuvo en un buen nivel, por lo que los requerimientos del cereal pudieron abastecerse con normalidad. Se hicieron envíos hacia Granada, Villavicencio (Meta), Medellín (Antioquia), Cali (Valle del Cauca), Bogotá y la Costa Caribe.

Gráfico 12. Precio del arroz blanco en bulto Septiembre a diciembre de 2023



Fuente: DANE, SIPSA.



Fuente: DANE

Harina de arroz y arroz cristal

Las cotizaciones de la harina de arroz aumentaron en seis de los veinticuatro municipios que reportaron información, bajaron en tres y se mantuvieron estables en los quince restantes. Las mayores alzas, las cuales estuvieron por encima del 20%, se registraron en San Marcos (Sucre) y Magangué (Bolívar). En el primero de estos, por ejemplo, los comerciantes comentaron que esta situación estuvo influenciada por el aumento de la demanda del grano por parte de la industria cervecera, de empresas dedicadas a la elaboración de alimentos concentrados y de ganaderos de la región que emplean el producto como complemento nutricional de los bovinos durante la temporada seca.

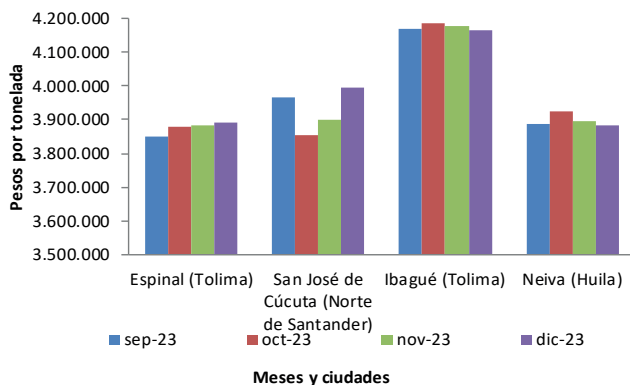
Adicionalmente, se registraron alzas en los precios en Valledupar (Cesar) y Barranquilla (Atlántico), siendo estas del 11,72% y 10,64%, respectivamente. En la capital del Cesar, este comportamiento se dio como consecuencia de la reducción en el abastecimiento del subproducto desde La Jagua de Ibirico, El Paso y el corregimiento Badillo de Valledupar, donde las cosechas del arroz empleado para el procesamiento estuvieron bajas. Adicionalmente, la rotación del cereal fue alta durante el mes, ya que, debido a la época de verano, fue requerido en mayor proporción para la alimentación del ganado bovino.

En contraste, disminuyeron los precios en Planeta Rica (Córdoba), Purificación (Tolima) y Yopal (Casanare). En el primero de estos municipios, se dio la reducción más importante, con 9,99%. De acuerdo con las fuentes consultadas, esto se dio a raíz de la alta disponibilidad del subproducto en la región.

PRECIOS MAYORISTAS

Los precios no presentaron variaciones en Campoalegre, Rivera (Huila), Aguazul (Casanare), Granada, San Martín (Meta), Alvarado, Venadillo, Espinal (Tolima) y Sahagún (Córdoba). Con relación al departamento de Huila, la oferta del grano fue suficiente para abastecer los pedidos hechos por empresas dedicadas a la elaboración de alimentos concentrados.

Gráfico 13. Precio del arroz blanco empacado Septiembre a diciembre de 2023



Fuente: DANE, SIPSA.

De otro lado, las cotizaciones del arroz cristal se redujeron en cuatro de los catorce municipios en los que se recolectó información, subieron en uno y permanecieron estables en los otros nueve. Las disminuciones más representativas se presentaron en Neiva (Huila) y San Marcos (Sucre) y fueron superiores al 8%. En Neiva, por ejemplo, esta baja fue el resultado de ajustes implementados por los comerciantes, como estrategia para darle rotación a los inventarios del grano. Este fue adquirido mayoritariamente por empresas productoras de alimentos concentrados.

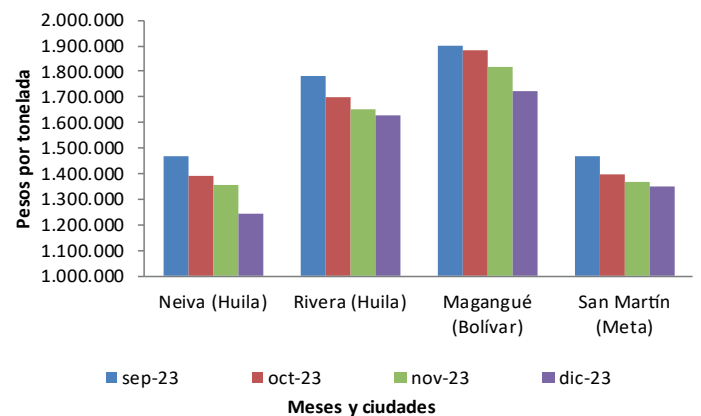
En Magangué (Bolívar), por su parte, hubo un descenso en el precio del 5,49% que fue atribuido por los comerciantes a la mayor oferta de arroz paddy para procesamiento, lo que condujo a una mayor disponibilidad del subproducto y a una mayor competencia entre molinos de la zona. Adicionalmente, la adquisición del alimento por parte de empresas de la región fue poca.



Fuente: DANE

Por el contrario, los precios subieron en un 5% en Granada (Meta). Teniendo en cuenta lo manifestado por las fuentes, esta situación se dio ante la disminución en la disponibilidad del cereal, lo que dificultó dar respuesta a los distintos pedidos, los cuales se hicieron especialmente desde las ciudades de Bogotá, Medellín y Villavicencio.

Gráfico 14. Precio del arroz cristal Septiembre a diciembre de 2023



Fuente: DANE, SIPSA.

Finalmente, los precios no registraron cambios en Campoalegre, Rivera (Huila), San Martín (Meta), Bucaramanga (Santander), Barranquilla (Atlántico), Espinal, Ibagué (Tolima), San José de Cúcuta (Norte de Santander) y Yopal (Casanare). En el departamento de Tolima, por ejemplo, pese a que los inventarios del alimento estuvieron bajos, la salida del producto no fue la esperada, siendo posible dar respuesta con normalidad a los pedidos. El producto fue adquirido especialmente por clientes independientes y, en bajas cantidades, por la industria cervecera.

Cuadro 10. Precios de venta del arroz y subproductos en molino
Diciembre de 2023

Productos y mercados	Pesos por tonelada			Tendencia	Productos y mercados	Pesos por tonelada			Tendencia
	Mínimo	Máximo	Medio			Mínimo	Máximo	Medio	
Arroz blanco empacado					Arroz granza				
Aguazul (Casanare)	3.680.000	3.840.000	3.760.000	=	Acacias (Meta)	1.523.000	1.523.000	1.523.000	=
Alvarado (Tolima)	3.760.000	3.760.000	3.760.000	=	Aguazul (Casanare)	1.470.000	1.470.000	1.470.000	=
Bucaramanga (Santander)	3.600.000	3.648.000	3.624.000	=	Alvarado (Tolima)	1.300.000	1.300.000	1.300.000	=
Campoalegre (Huila)	3.760.000	3.864.000	3.812.000	=	Barranquilla (Atlántico)	1.500.000	1.500.000	1.500.000	=
Espinal (Tolima)	3.822.000	4.000.000	3.889.200	=	Campoalegre (Huila)	2.450.000	2.450.000	2.450.000	=
Granada (Meta)	3.872.000	3.872.000	3.872.000	=	Espinal (Tolima)	1.260.000	1.418.000	1.336.800	-
Ibagué (Tolima)	3.840.000	4.970.000	4.164.500	=	Ibagué (Tolima)	1.250.000	1.785.000	1.508.200	+
Neiva (Huila)	3.884.000	3.884.000	3.884.000	=	Magangué (Bolívar)	1.200.000	1.300.000	1.220.000	-
Purificación (Tolima)	3.872.000	3.872.000	3.872.000	=	Planeta Rica (Córdoba)	1.111.000	1.111.000	1.111.000	=
Rivera (Huila)	3.886.000	3.886.000	3.886.000	=	Purificación (Tolima)	1.486.000	1.486.000	1.486.000	=
Sahagún (Córdoba)	3.360.000	3.520.000	3.440.000	=	San José de Cúcuta (Norte de Santander)	1.270.000	1.920.000	1.496.667	=
San José de Cúcuta (Norte de Santander)	3.991.000	4.000.000	3.995.500	=	San Marcos (Sucre)	1.200.000	1.200.000	1.200.000	-
San Martín (Meta)	3.886.000	3.886.000	3.886.000	=	San Martín (Meta)	1.200.000	1.300.000	1.250.000	=
Venadillo (Tolima)	3.400.000	3.400.000	3.400.000	-	Valledupar (Cesar)	1.000.000	1.200.000	1.100.000	-
Villanueva (Casanare)	3.600.000	3.600.000	3.600.000	-	Venadillo (Tolima)	1.656.000	1.656.000	1.656.000	+++
Villavicencio (Meta)	3.680.000	3.840.000	3.786.667	=	Villavicencio (Meta)	1.300.000	1.400.000	1.333.333	=
Yopal (Casanare)	3.640.000	3.892.000	3.802.800	=	Yopal (Casanare)	1.300.000	1.600.000	1.400.000	=
Arroz blanco en bulto					Arroz paddy verde				
Acacias (Meta)	3.340.000	3.340.000	3.340.000	=	Acacias (Meta)	1.568.000	1.568.000	1.568.000	=
Aguazul (Casanare)	3.260.000	3.872.000	3.566.000	=	Aguazul (Casanare)	1.530.000	1.540.000	1.535.000	=
Barranquilla (Atlántico)	3.400.000	3.500.000	3.450.000	=	Barranquilla (Atlántico)	1.670.000	1.680.000	1.675.000	=
Bucaramanga (Santander)	3.276.000	3.300.000	3.288.000	=	Bucaramanga (Santander)	1.640.000	1.650.000	1.645.000	=
Campoalegre (Huila)	3.600.000	3.600.000	3.600.000	=	Campoalegre (Huila)	1.624.000	1.636.000	1.630.000	=
Espinal (Tolima)	3.640.000	3.640.000	3.640.000	+	Espinal (Tolima)	1.624.000	1.680.000	1.654.400	=
Magangué (Bolívar)	3.289.000	3.444.000	3.355.400	++	Granada (Meta)	1.528.000	1.528.000	1.528.000	=
Montería (Córdoba)	3.244.000	3.333.000	3.288.500	=	Ibagué (Tolima)	1.624.000	1.728.000	1.678.400	=
Planeta Rica (Córdoba)	3.111.000	3.111.000	3.111.000	=	Magangué (Bolívar)	1.150.000	1.250.000	1.210.000	-
Purificación (Tolima)	3.872.000	3.872.000	3.872.000	=	Neiva (Huila)	1.635.000	1.635.000	1.635.000	=
Sahagún (Córdoba)	3.156.000	3.289.000	3.222.500	=	Purificación (Tolima)	1.632.000	1.632.000	1.632.000	=
San José de Cúcuta (Norte de Santander)	3.380.000	3.500.000	3.440.000	=	Rivera (Huila)	1.624.000	1.624.000	1.624.000	=
San Marcos (Sucre)	3.378.000	3.378.000	3.378.000	++	San José de Cúcuta (Norte de Santander)	1.544.000	1.600.000	1.576.000	=
San Martín (Meta)	3.420.000	3.420.000	3.420.000	=	San Marcos (Sucre)	1.150.000	1.150.000	1.150.000	-
Valledupar (Cesar)	3.200.000	3.300.000	3.266.667	=	San Martín (Meta)	1.528.000	1.528.000	1.528.000	=
Villavicencio (Meta)	3.200.000	3.200.000	3.200.000	=	Valledupar (Cesar)	1.650.000	1.700.000	1.676.667	=
Yopal (Casanare)	3.200.000	3.700.000	3.407.500	=	Venadillo (Tolima)	1.470.000	1.470.000	1.470.000	-
Arroz cristal					Villanueva (Casanare)	1.504.000	1.504.000	1.504.000	=
Barranquilla (Atlántico)	2.000.000	2.000.000	2.000.000	=	Villavicencio (Meta)	1.528.000	1.560.000	1.546.000	=
Bucaramanga (Santander)	2.600.000	2.800.000	2.700.000	=	Yopal (Casanare)	1.496.000	1.536.000	1.513.000	=
Campoalegre (Huila)	1.284.000	1.284.000	1.284.000	=	Harina de arroz				
Espinal (Tolima)	1.800.000	1.800.000	1.800.000	=	Acacias (Meta)	1.080.000	1.080.000	1.080.000	=
Granada (Meta)	1.575.000	1.575.000	1.575.000	+	Aguazul (Casanare)	1.050.000	1.050.000	1.050.000	=
Ibagué (Tolima)	2.800.000	2.800.000	2.800.000	=	Alvarado (Tolima)	1.050.000	1.050.000	1.050.000	=
Magangué (Bolívar)	1.700.000	1.750.000	1.720.000	-	Barranquilla (Atlántico)	1.300.000	1.300.000	1.300.000	++
Neiva (Huila)	1.243.000	1.243.000	1.243.000	-	Bucaramanga (Santander)	1.300.000	1.300.000	1.300.000	=
Rivera (Huila)	1.630.000	1.630.000	1.630.000	=	Campoalegre (Huila)	1.049.000	1.050.000	1.049.500	=
San José de Cúcuta (Norte de Santander)	1.500.000	3.120.000	2.310.000	=	Espinal (Tolima)	1.019.000	1.103.000	1.042.200	=
San Marcos (Sucre)	1.700.000	1.700.000	1.700.000	-	Granada (Meta)	1.050.000	1.050.000	1.050.000	=
San Martín (Meta)	1.350.000	1.350.000	1.350.000	=	Ibagué (Tolima)	1.000.000	1.365.000	1.170.400	=
Villavicencio (Meta)	1.500.000	1.500.000	1.500.000	-	Magangué (Bolívar)	1.000.000	1.050.000	1.010.000	+++
Yopal (Casanare)	1.750.000	2.720.000	2.235.000	=					

Cuadro 10. Precios de venta del arroz y subproductos en molino (conclusión)

Diciembre de 2023

Productos y mercados	Pesos por tonelada			
	Precios			Tendencia
	Mínimo	Máximo	Medio	
Harina de arroz (continuación)				
Montería (Córdoba)	950.000	1.000.000	975.000	=
Neiva (Huila)	1.055.000	1.055.000	1.055.000	=
Planeta Rica (Córdoba)	676.000	676.000	676.000	-
Purificación (Tolima)	1.092.000	1.092.000	1.092.000	-
Rivera (Huila)	1.030.000	1.030.000	1.030.000	=
Sahagún (Córdoba)	800.000	1.205.000	1.002.500	=
San José de Cúcuta (Norte de Santander)	1.150.000	1.428.000	1.257.000	+

Productos y mercados	Pesos por tonelada			
	Precios			Tendencia
	Mínimo	Máximo	Medio	
Harina de arroz (continuación)				
San Marcos (Sucre)	1.050.000	1.050.000	1.050.000	+++
San Martín (Meta)	1.050.000	1.100.000	1.075.000	=
Valledupar (Cesar)	1.000.000	1.375.000	1.191.667	++
Venadillo (Tolima)	1.050.000	1.050.000	1.050.000	=
Villanueva (Casanare)	1.095.000	1.095.000	1.095.000	++
Villavicencio (Meta)	1.000.000	1.100.000	1.037.500	=
Yopal (Casanare)	920.000	1.070.000	1.001.600	-

TENDENCIAS

---	-
Variación mayor al -12 %	Variación entre -3 % y -7 %
--	=
Variación entre -7 % y -12 %	Variación igual a -3 % y 3%

+	+++
Variación entre 3 % y 7 %	Variación mayor al 12 %
++	n. d.
Variación entre 7 % y 12 %	No disponible



@DANE_Colombia



/DANEColombia



/DANEColombia



@DANEColombia

SIPSA

SISTEMA DE INFORMACIÓN
DE PRECIOS Y ABASTECIMIENTO
DEL SECTOR AGROPECUARIO

www.dane.gov.co