

SIPSA

 SISTEMA DE INFORMACIÓN
 DE PRECIOS Y ABASTECIMIENTO
 DEL SECTOR AGROPECUARIO


COMPORTAMIENTO DE LOS PRECIOS

Aumentaron los precios de las verduras

El Departamento Administrativo Nacional de Estadística (DANE), por medio del Sistema de Información de Precios y Abastecimiento del Sector Agropecuario (SIPSA) comunicó que durante la semana del 20 al 26 de enero de 2024 subieron las cotizaciones de las verduras y las frutas, mientras que se redujeron las de los tubérculos.

Subieron los precios mayoristas de las verduras, por el comportamiento del pepino cohombro, la zanahoria, la remolacha, la lechuga Batavia, la arveja verde en vaina y la coliflor. Se incrementaron las cotizaciones del pepino cohombro ya que disminuyó el ingreso desde Santander, Valle del Cauca, Norte de Santander, Quindío y Antioquia, donde se redujo la producción debido a que las altas temperaturas en las zonas de cultivo afectaron la calidad del producto. De la misma

forma, aumentaron los precios de la zanahoria, ya que se redujo la oferta en Cundinamarca, Boyacá, Nariño y Antioquia, donde las cosechas están llegando a su fin.

Igualmente, se incrementaron los precios de las frutas, debido al comportamiento del tomate de árbol, la manzana royal gala importada, el lulo, la curuba, el mango Tommy, el maracuyá y la granadilla. Se presentó un incremento en las cotizaciones del tomate de árbol ya que se redujo la oferta procedente desde Antioquia, Tolima y Boyacá.

En cambio, cayeron las cotizaciones de los tubérculos, raíces y plátanos, especialmente del plátano hartón verde, las papas única, capira, parda pastusa y suprema y la arracacha blanca. Cayeron los precios del plátano hartón verde, ya que ingresó una mayor cantidad de producto desde Arauca, Casanare, Quindío y Antioquia, donde aumentó la recolección para evitar daños por las altas temperaturas.

CONTENIDO

Comportamiento de los precios	1
Informe de contexto	2
Indicador de abastecimiento	4
Lo que más sube y lo que más baja	8
Verduras y hortalizas	10
Frutas frescas	22
Tubérculos, raíces y plátanos	35
Granos, cárnicos y procesados	40

INFORME DE CONTEXTO

Costos asociados a la comercialización de la espinaca

La espinaca (*Spinacia oleracea*) es una planta anual cultivada como hortaliza por sus hojas comestibles, grandes y de color verde oscuro. Se puede cultivar en cualquier época del año y es consumida fresca, cocida o frita. Es considerada un superalimento, ya que es fuente importante de proteínas, fibra y minerales.

Los principales productores de esta hortaliza son China, Japón, Estados Unidos, Turquía y Francia. Mientras tanto, en Colombia sobresalen los departamentos de Cundinamarca, Antioquia, Boyacá y Norte de Santander.

Son diferentes actores los que intervienen en la ejecución de las labores necesarias para que este producto sea llevado desde los centros de producción a los distintos mercados mayoristas del país. Teniendo esto en cuenta, mediante el presente informe se analizarán los costos asociados a la comercialización de la espinaca en las ciudades de Armenia, Ibagué, Medellín y Tunja.

Armenia

La espinaca que es distribuida en la ciudad de Armenia proviene principalmente de municipios cundinamarqueses como Sibaté, Soacha y Madrid, lugares que cuentan con condiciones de altura y temperatura adecuadas para la siembra de esta hortaliza. El producto de dichos municipios es el de mayor preferencia en la capital quindiana, ya que, según lo argumentado por las fuentes, es el de mejor sabor y tamaño.



Fuente: <https://www.directoalpaladar.com/recetario/todo-espinaca-propiedades-caracteristicas-como-cocinar-esta-verdura-temporada-recetas-incluidas>

La compra del producto se realiza en las primeras horas de la mañana, entre las tres y media y las cinco, momento en el que los comerciantes están a la espera del ingreso para surtir sus negocios. Los pagos se hacen de contado, muy pocas veces a crédito, y se efectúan directamente al productor.

El transporte del alimento se realiza generalmente en vehículos turbo pesados y va en atados o manojos de 9 kilos. El valor de este rubro es asumido por el mayorista; sin embargo, está incluido en el precio en finca. De otra parte, tanto la selección del producto como el cargue y el descargue de los vehículos está a cargo del comerciante y estas labores son realizadas por los trabajadores que hacen parte de su nómina.

De acuerdo con las fuentes, las pérdidas se deben generalmente al deterioro de la calidad del producto ocasionado, en su mayoría, por cambios bruscos de clima. Pese a ello, el porcentaje de estas no es muy alto, siendo aproximadamente del 5%, ya que prácticamente todo el producto que ingresa es vendido.

Ibagué

A la capital del Tolima llega espinaca desde Cota (Cundinamarca) y esta es la de mayor aceptación por parte de los mayoristas, quienes manifiestan que las condiciones climáticas de este municipio son favorables para el cultivo de la hortaliza. Además, allí hay empresas que son muy cuidadosas con el lavado de esta, lo que permite obtener un producto de alta calidad.

PRECIOS MAYORISTAS

Los comerciantes compran la espinaca directamente a los productores, presentándose dos modalidades de pago; la primera, de contado, y la segunda, un pago parcial del 30% al realizar el pedido y el 70% restante al momento de llevar a cabo el cargue del producto. Esta última labor, así como el descargue en plaza, son tareas realizadas por coteros y sus costos correspondientes son asumidos por el mayorista.

El producto es seleccionado en finca por jornaleros que son contratados por los productores. Posteriormente, este es transportado en camiones tipo turbo, en conjunto con otros alimentos como acelga, apio, brócoli, zanahoria, remolacha y cebolla cabezona; el valor del flete es pagado por el comerciante.

En lo concerniente a las pérdidas, estas se evidencian cuando la manipulación y las condiciones para el transporte del alimento no son las adecuadas. Sin embargo, las fuentes manifiestan que, gracias a que el producto es seleccionado en finca, por lo general se cuenta con espinaca de buena calidad y las pérdidas no son tan altas, significando aproximadamente el 10% del precio de venta.

Cuadro 1. Componentes del precio mayorista de la espinaca

Ítem	Armenia	Ibagué	Medellín	Tunja
Precio en finca	79,24%	72,79%	70,46%	67,90%
Transporte	0,00%	11,03%	3,29%	6,96%
Empaque	0,00%	0,00%	0,52%	1,74%
Cargue/Descargue	0,00%	0,79%	0,00%	6,96%
Pérdidas	5,00%	10,00%	10,00%	10,00%
Otros	15,76%	5,39%	15,74%	6,43%

Fuente: DANE-SIPSA. Cálculos: SIPSA

Medellín

La espinaca que se ofrece en la capital antioqueña procede de Marinilla, Sonsón, El Carmen de Viboral, San Vicente Ferrer (Antioquia) y Facatativá (Cundinamarca), zonas que cuentan con suelos húmedos y bajas temperaturas, condiciones propicias para su cultivo.



Fuente: <https://www.gob.mx/agricultura/es/articulos/mitos-y-realidades-de-la-espinaca>

El producto que se prefiere es el antioqueño, ya que la mayor cercanía de los municipios abastecedores permite que el alimento se conserve más tiempo y pueda ser vendido con una mejor calidad. Además, de ser necesario, a los productores de estos municipios se les puede hacer pedidos de forma diaria.

En algunos casos, los comerciantes se abastecen de sus propias fincas, pero, en general, estos adquieren el alimento negociando directamente con otros productores a los que se les paga a crédito con un plazo de 8 días. El producto llega a la central de abastos empacado en costales con capacidad de 50 kilos y, para ello, es transportado en camiones turbo liviana, turbo pesada o 600, en conjunto con otras verduras como acelga, cilantro, cebolla junca, cidra y brócoli.

La selección del producto es realizada en finca por jornaleros que son pagados por el productor. De otro lado, las labores de cargue y descargue son realizadas por trabajadores que están dentro de la nómina del comerciante.

Con relación a las pérdidas, estas se deben usualmente a la baja rotación del alimento, por lo que el producto pierde calidad durante su almacenamiento, teniendo que ser desechado o vendido a un menor valor. Según lo comentado por los comerciantes, estas son de alrededor el 10% del precio de venta.

Tunja

La espinaca que ingresa a la ciudad de Tunja procede de Ciénega, Ramiriquí, Samacá, Duitama, Paipa, Boyacá, Sogamoso, Ventaquemada, Nobsa,

PRECIOS MAYORISTAS

Saboyá, Santa Rosa de Viterbo (Boyacá), Cajicá, Cota, Funza, Mosquera, Tabio, Simijaca y Tenjo (Cundinamarca). La hortaliza oriunda de Santa Rosa de Viterbo, Nobsa, Saboyá y Paipa (Boyacá) es la preferida, ya que, según lo indicado por los comerciantes, el agua empleada para su riego es de muy buena calidad. Adicionalmente, generalmente ingresa sin daños mecánicos.

Los comerciantes indicaron que se abastecen de sus propias fincas: sin embargo, cuando no tienen producción, se desplazan hasta otras fincas para comprar la espinaca de contado y en efectivo, aunque cuando se realizan transacciones continuas se maneja crédito de 8 días aproximadamente.

El transporte del producto desde los predios esta a cargo de los mayoristas, quienes usualmente emplean vehículos de su propiedad, los cuales son de poca capacidad de carga. El producto es trasladado en canastillas con capacidad de 8 kilos y por lo general va acompañado de otras verduras como lechuga Batavia, perejil, cilantro y acelga. Para efectuar la venta al cliente final, el producto es empacado en bolsas plásticas con capacidad de 8 kilos, cuyo costo es asumido por el comerciante.

Cuando se realiza selección del producto, esta se hace en el cultivo y los costos asociados los asume el productor. De otra parte, las labores de carga y descarga de los vehículos están a cargo del mayorista.

En cuanto a las pérdidas, estas se presentan principalmente por condiciones inadecuadas de transporte, manipulación y almacenamiento. Adicionalmente, en ocasiones, se emplean insumos agropecuarios con el fin de acelerar el proceso productivo, lo que hace que la espinaca pierda más rápido sus condiciones de calidad. Por tanto, el tiempo de almacenamiento es un factor determinante a la hora de las pérdidas. Según las fuentes, estas están alrededor del 10% del precio de venta del alimento.



Fuente: https://www.elnacional.co/es/gourmet/articulos/deberias-preparar-espinacas-no-pierdan-propiedades_983595_102.html

En general, se tiene que el precio en finca más bajo es el de Tunja, lo cual se debe en buena parte a la cercanía con las zonas productoras. Por el contrario, en la capital quindiana se registra el precio en finca más alto, pues este incluye el costo del transporte del alimento, el cual, en este caso, se hace desde el departamento de Cundinamarca. Esta relación con la proximidad a las zonas de cultivo también se observa al comparar, por ejemplo, los costos del transporte entre Medellín e Ibagué: en el primer caso, el producto ingresa mayoritariamente desde otros municipios antioqueños, mientras que a Ibagué el alimento llega desde Cundinamarca.

Por otra parte, es posible afirmar que las pérdidas que se dan en la comercialización de la espinaca son relativamente bajas, ya que en los mercados analizados no superan el 10% del precio de venta. Estas son ocasionadas principalmente por inadecuadas condiciones de manipulación, transporte y almacenamiento.

Para finalizar, no hay costos asociados a la selección de la espinaca, ya que, en la mayoría de los casos estudiados, esta labor está a cargo del productor, por lo que dicho valor ya está incluido en el precio en finca. Únicamente en Armenia los trabajadores contratados por el mayorista llevan a cabo esta tarea, pero sus costos correspondientes están comprendidos dentro de la nómina.

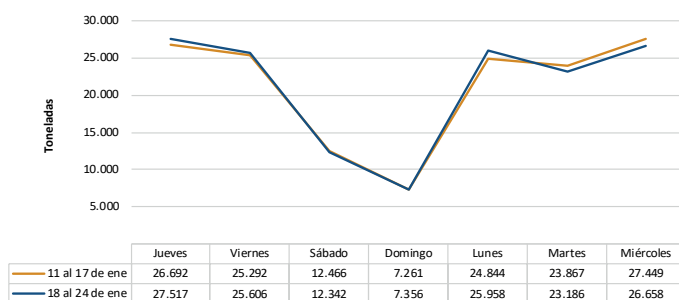
INDICADOR DE ABASTECIMIENTO DE ALIMENTOS

Mayor oferta de alimentos procesados

El abastecimiento en los mercados mayoristas donde el SIPSA en el Componente de Abastecimiento tomó información para las semanas del 11 al 17 y del 18 al 24 de enero de 2024 aumentó en 0,51%.

El comportamiento del acopio diario de alimentos para las últimas dos semanas se observa en la siguiente gráfica, en donde la presente semana registró un mayor abastecimiento con respecto a la semana anterior.

Gráfico 1. Abastecimiento diario de alimentos de las últimas dos semanas
32 mercados mayoristas
11 al 24 de enero de 2024



Fuente: DANE – SIPSA_A



Fuente: DANE

Así, para esta semana la categoría de otros grupos incrementó su oferta en 5,63% y las verduras y hortalizas 0,51% comparado con la semana anterior. Mientras que los tubérculos, raíces y plátanos redujeron su acopio en un 1,85% y las frutas un 1,12%.

Entre los mercados mayoristas que registraron un alza en la oferta de alimentos se encuentran El Potrerillo, en Pasto, que incrementó su abastecimiento en un 18,26% por los tubérculos, raíces y plátanos que mejoraron sus inventarios en un 56,25%, debido al mayor ingreso de papas capira, única y superior y yuca. En el Mercado del Sur de Montería mejoró la oferta en un 13,55%, por la categoría otros grupos que registró un incremento del 54,44%, como resultado del mayor ingreso de la sal yodada, las gaseosas y las maltas.

En los mercados de Medellín, el acopio de alimentos aumentó un 11,62%, a causa de la categoría de otros grupos que presentó un alza del 36,66%, influenciada por el mayor ingreso de azúcar, maíz amarillo, aceites, sal yodada, panela y arroz. En La 41 y Mercasa, en la ciudad de Pereira, el aprovisionamiento subió un 10,68%, debido también a la categoría de otros grupos que presentó un mayor acopio alcanzando un incremento del 47,20%, por el buen ingreso de maíz amarillo, arroz, café, leche pasteurizada UHT y aceites.

PRECIOS MAYORISTAS

En cuanto al mercado de Florencia, los inventarios de alimentos se incrementaron en un 9,64%, por los tubérculos, raíces y plátanos que presentaron un aumento del 26,93%, ante los mayores volúmenes de papa superior. En el Centro de acopio en Ipiales, el abastecimiento creció un 8,35% por las frutas que mejoraron su ingreso un 68,48%, ante un aumento en el abastecimiento de naranja Valencia y/o Sweet.

En Mercar, en Armenia, aumentó el abastecimiento en un 3,09% por los tubérculos, raíces y plátanos que reportaron un incremento del 14,65%, por el mayor ingreso de plátano hartón verde y papa superior. Finalmente, en Cavasa y Santa Elene en Cali, el aprovisionamiento de alimentos ascendió un 2,09%, por los tubérculos, raíces y plátanos que registraron un aumento del 17,19%, como consecuencia de la mayor entrada de papas capira, suprema y única, entre otros.

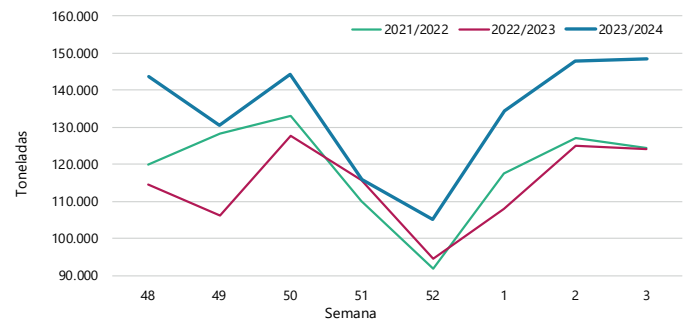
La participación para la semana comprendida del 18 al 24 de enero de 2024 fue la siguiente: los tubérculos, raíces y plátanos participaron con el 28,73%, las verduras y hortalizas concentraron el 26,94%, las frutas representaron el 22,5% y los otros grupos el 21,82%.

Revisando el acopio entre la semana 48 y la semana 3 de los últimos tres años, el abastecimiento del presente año sigue por encima de los periodos anteriores, y específicamente la tercera semana del año aumentó 19,69% con respecto a la misma semana de 2023 y 19,58% frente al 2022.



Fuente: DANE

Gráfico 2. Abastecimiento semanal de alimentos de los últimos tres años
29 mercados mayoristas (2021, 2022 y 2023) y 32 mercados mayoristas (2024)
2021 - 2024



Fuente: DANE – SIPSA_A

Cuadro 2. Evolución del abastecimiento por ciudad 2024 (11 al 24 de enero)

Total mercados			
GRUPO	11 al 17 de enero	18 al 24 de enero	Variación (%)
Frutas	33.823	33.446	-1,12%
Tubérculos, raíces y plátanos	43.504	42.700	-1,85%
Verduras y hortalizas	39.839	40.044	0,51%
Otros grupos*	30.703	32.431	5,63%
Total general	147.869	148.621	0,51%

Armenia, Mercar			
GRUPO	11 al 17 de enero	18 al 24 de enero	Variación (%)
Frutas	513	514	0,27%
Tubérculos, raíces y plátanos	662	759	14,65%
Verduras y hortalizas	739	766	3,66%
Otros grupos*	352	297	-15,76%
Total	2.267	2.337	3,09%

Barranquilla, Barranquillita y Granabastos			
GRUPO	11 al 17 de enero	18 al 24 de enero	Variación (%)
Frutas	2.084	1.931	-7,33%
Tubérculos, raíces y plátanos	2.373	2.506	5,58%
Verduras y hortalizas	1.784	1.985	11,25%
Otros grupos*	4.997	5.001	0,08%
Total	11.239	11.423	1,64%

Bogotá, D.C., Corabastos, Paloquemao, Plaza Las Flores y Plaza Samper Mendoza			
GRUPO	11 al 17 de enero	18 al 24 de enero	Variación (%)
Frutas	12.883	12.690	-1,50%
Tubérculos, raíces y plátanos	14.748	14.648	-0,67%
Verduras y hortalizas	17.378	17.309	-0,40%
Otros grupos*	6.610	6.447	-2,45%
Total	51.618	51.094	-1,02%

Bucaramanga, Centroabastos			
GRUPO	11 al 17 de enero	18 al 24 de enero	Variación (%)
Frutas	3.325	3.246	-2,39%
Tubérculos, raíces y plátanos	3.011	2.880	-4,38%
Verduras y hortalizas	3.675	3.675	0,00%
Otros grupos*	492	626	27,24%
Total	10.503	10.426	-0,73%

Cali, Cavasa y Santa Helena			
GRUPO	11 al 17 de enero	18 al 24 de enero	Variación (%)
Frutas	1.696	1.624	-4,25%
Tubérculos, raíces y plátanos	1.987	2.328	17,19%
Verduras y hortalizas	2.206	2.479	12,35%
Otros grupos*	2.799	2.439	-12,86%
Total	8.689	8.870	2,09%

Cartagena, Bazurto			
GRUPO	11 al 17 de enero	18 al 24 de enero	Variación (%)
Frutas	908	1.010	11,14%
Tubérculos, raíces y plátanos	2.396	2.453	2,37%
Verduras y hortalizas	987	984	-0,29%
Otros grupos*	1.896	1.833	-3,29%
Total	6.187	6.280	1,50%

Cúcuta, Cenabastos y La Nueva Sexta			
GRUPO	11 al 17 de enero	18 al 24 de enero	Variación (%)
Frutas	846	729	-13,88%
Tubérculos, raíces y plátanos	1.833	1.361	-25,71%
Verduras y hortalizas	1.390	1.273	-8,44%
Otros grupos*	2.549	2.166	-15,01%
Total	6.617	5.529	-16,45%

Florencia (Caquetá)			
GRUPO	11 al 17 de enero	18 al 24 de enero	Variación (%)
Frutas	79	65	-17,43%
Tubérculos, raíces y plátanos	111	140	26,93%
Verduras y hortalizas	93	104	12,05%
Otros grupos*	0	0	-
Total	282	309	9,64%

Ibagué, Plaza La 21			
GRUPO	11 al 17 de enero	18 al 24 de enero	Variación (%)
Frutas	178	202	13,56%
Tubérculos, raíces y plátanos	455	457	0,42%
Verduras y hortalizas	260	194	-25,30%
Otros grupos*	116	145	25,08%
Total	1.009	998	-1,06%

Ipiales, Centro de Acopio**			
GRUPO	11 al 17 de enero	18 al 24 de enero	Variación (%)
Frutas	330	556	68,48%
Tubérculos, raíces y plátanos	734	671	-8,66%
Verduras y hortalizas	444	408	-8,20%
Total	1.509	1.634	8,35%

Manizales, Centro Galerías			
GRUPO	11 al 17 de enero	18 al 24 de enero	Variación (%)
Frutas	351	308	-12,43%
Tubérculos, raíces y plátanos	597	493	-17,46%
Verduras y hortalizas	448	405	-9,56%
Otros grupos*	414	402	-2,91%
Total	1.811	1.608	-11,20%

Cuadro 2. Evolución del abastecimiento por ciudad (conclusión)
2024 (11 al 24 de enero)**Medellín, Central Mayorista de Antioquia y Plaza Minorista José María Villa**

GRUPO	11 al 17 de enero	18 al 24 de enero	Variación (%)
Frutas	6.155	6.476	5,22%
Tubérculos, raíces y plátanos	5.602	5.368	-4,17%
Verduras y hortalizas	4.980	5.098	2,38%
Otros grupos*	6.941	9.485	36,66%
Total	23.677	26.428	11,62%

Santa Marta (Magdalena)

GRUPO	11 al 17 de enero	18 al 24 de enero	Variación (%)
Frutas	241	177	-26,38%
Tubérculos, raíces y plátanos	356	346	-2,58%
Verduras y hortalizas	231	213	-8,08%
Otros grupos*	169	201	18,84%
Total	997	937	-5,97%

Montería, Mercado del Sur

GRUPO	11 al 17 de enero	18 al 24 de enero	Variación (%)
Frutas	103	132	27,98%
Tubérculos, raíces y plátanos	465	492	5,88%
Verduras y hortalizas	301	341	13,44%
Otros grupos*	52	80	54,44%
Total	920	1.045	13,55%

Sincelejo, Nuevo Mercado

GRUPO	11 al 17 de enero	18 al 24 de enero	Variación (%)
Frutas	389	323	-16,92%
Tubérculos, raíces y plátanos	1.027	908	-11,61%
Verduras y hortalizas	398	411	3,35%
Otros grupos*	1.076	936	-12,99%
Total	2.890	2.578	-10,78%

Neiva, Surabastos

GRUPO	11 al 17 de enero	18 al 24 de enero	Variación (%)
Frutas	400	399	-0,31%
Tubérculos, raíces y plátanos	698	654	-6,27%
Verduras y hortalizas	682	672	-1,38%
Otros grupos*	247	272	10,29%
Total	2.027	1.998	-1,43%

Tibasosa, Coomproyente***

GRUPO	11 al 17 de enero	18 al 24 de enero	Variación (%)
Frutas	544	471	-13,40%
Tubérculos, raíces y plátanos	514	434	-15,59%
Verduras y hortalizas	640	556	-13,11%
Otros grupos*	43	22	-49,54%
Total	1.741	1.483	-14,82%

Pasto, El Potrerillo

GRUPO	11 al 17 de enero	18 al 24 de enero	Variación (%)
Frutas	339	331	-2,22%
Tubérculos, raíces y plátanos	722	1.128	56,25%
Verduras y hortalizas	670	584	-12,85%
Otros grupos*	5	9	93,02%
Total	1.735	2.052	18,26%

Tunja, Complejo de Servicios del Sur

GRUPO	11 al 17 de enero	18 al 24 de enero	Variación (%)
Frutas	730	775	6,11%
Tubérculos, raíces y plátanos	2.047	1.914	-6,49%
Verduras y hortalizas	940	981	4,42%
Otros grupos*	316	220	-30,31%
Total	4.033	3.891	-3,53%

Pereira, La 41 y Mercasa

GRUPO	11 al 17 de enero	18 al 24 de enero	Variación (%)
Frutas	747	691	-7,44%
Tubérculos, raíces y plátanos	726	679	-6,43%
Verduras y hortalizas	683	707	3,42%
Otros grupos*	847	1.247	47,20%
Total	3.003	3.324	10,68%

Valledupar, Mercabastos y Mercado Nuevo

GRUPO	11 al 17 de enero	18 al 24 de enero	Variación (%)
Frutas	424	259	-39,03%
Tubérculos, raíces y plátanos	460	388	-15,51%
Verduras y hortalizas	228	217	-4,91%
Otros grupos*	458	329	-28,12%
Total	1.570	1.193	-24,01%

Popayán, Plaza de Mercado del Barrio Bolívar

GRUPO	11 al 17 de enero	18 al 24 de enero	Variación (%)
Frutas	89	92	3,86%
Tubérculos, raíces y plátanos	1.098	954	-13,12%
Verduras y hortalizas	117	110	-6,30%
Otros grupos*	151	107	-29,15%
Total	1.454	1.262	-13,20%

Villavicencio, Central de Abastos de Villavicencio

GRUPO	11 al 17 de enero	18 al 24 de enero	Variación (%)
Frutas	468	444	-4,96%
Tubérculos, raíces y plátanos	884	738	-16,52%
Verduras y hortalizas	565	572	1,26%
Otros grupos*	175	167	-4,83%
Total	2.092	1.921	-8,15%

Fuente: DANE-SIPSA

* Otros grupos comprende: carnes, granos y cereales, lácteos y huevos, pescados y procesados.
** En la Central de Acopio de Ipiales no se recoge información de alimentos clasificados en otros grupos.

CIUDADES	LO QUE MÁS SUBE	LO QUE MÁS BAJA
Bogotá D. C.	Rábano rojo, coles, remolacha, pepinos de rellenar y cohombro, arveja verde en vaina, apio, lechugas crespas verde y Batavia, berenjena, acelga, calabaza, mandarina Arrayana, gulupa, tomate de árbol, lulo, maracuyá, durazno nacional, ciruela roja, granadilla y fécula de maíz.	Habichuela, cebollas junca Aquitania y cabezona blanca, repollo verde, coliflor, chócolo mazorca, brócoli, limones Tahití y común, guayaba pera, melón Cantalup, tangelo, manzana nacional, uvas verde y red globe nacional, aguacate Hass, papas R-12 negra y rubí, arracacha amarilla y frijol nima calima.
Medellín	Repollo blanco, remolacha, zanahoria larga vida, cebolla junca, lechuga Batavia, berenjena, arveja verde en vaina, mangos común y Tommy, tomate de árbol, maracuyá antioqueño, manzanas royal gala y roja importadas, mandarina Oneco, durazno nacional, pera importada, breva, gulupa y granadilla.	Cebollas puerro y cabezona blanca, pimentón, brócoli, coles, calabaza, tomate chonto regional, frijol verde cargamanto, lechuga crespas verde, ají topito dulce, espinaca, rábano rojo, limón Tahití, uva red globe nacional, piña gold, aguacate Hass, durazno importado, huevo rojo B, A, extra y AA.
Bucaramanga	Calabacín, coliflor, brócoli, espinaca, pepino cohombro, tomate riñón, ahuyamín (Sakata), fresa, durazno nacional, lulo, maracuyá, limón común, tomate de árbol, curuba, tangelo, mandarina común, ciruela roja, granadilla, gelatina y leche en polvo.	Repollo blanco, pimentón, lechugas Batavia y crespas verde, zanahoria, arveja verde en vaina, habichuela, tomate Riogrande, limón Tahití, piñas gold y perolera, uva red globe nacional, papas criolla limpia y parda pastusa, yuca criolla, jugo de frutas, huevo rojo B y A.
Cúcuta	Apio, repollos morado y verde, tomates chonto y Riogrande, frijol verde bolo, espinaca, pimentón, cebolla cabezona blanca, arveja verde en vaina, curuba, mandarina común, guanábana, durazno nacional y papa superior.	Habichuela, chócolo mazorca, pepino cohombro, zanahoria, lechuga crespas verde, guayaba pera, limón Tahití y papa criolla limpia.
Cali	Remolacha bogotana, arveja verde en vaina pastusa, zanahoria, tomate chonto, lechuga Batavia, pepino cohombro, tomate de árbol, maracuyá, mangos Tommy y común, lulo, cuchuco de maíz, bocachico importado congelado y cabezas de pescado.	Frijol verde cargamanto, ahuyama, cebolla cabezona blanca bogotana, repollo blanco, habichuela, pimentón, limones Tahití y común, guayaba pera, papas criolla limpia, capira, única y suprema, huevo rojo AA y A y trucha en corte mariposa.
Barranquilla	Habichuela, zanahoria, cebolla junca Berlín, pepino cohombro, tomate de árbol y mango de azúcar.	Repollo blanco, tomates chonto y Riogrande bumangués, lechuga Batavia, limones Tahití y común Ciénaga, guayaba pera, papa única y plátano hartón verde.
Pereira	Cebollas junca y cabezona roja, arveja verde en vaina, lechuga Batavia, berenjena, espinaca, pepino cohombro, remolacha, zanahoria bogotana, habichuela, tomate riñón valluno, tomate de árbol, limón común, guayabas pera y agria, pitahaya y papa criolla limpia.	Pimentón, apio, brócoli, repollo blanco bogotano, acelga, ahuyama, ajo, mangos común y Yulima, uvas roja y red globe nacional, kiwi, manzana verde importada, patilla baby, papas única, capira, parda pastusa, rubí y nevada.
Cartagena	Zanahoria bogotana, remolacha, pepino cohombro, ají topito dulce, habichuela, mango Tommy, tomate de árbol y naranja común.	Tomate chonto, brócoli, cebolla cabezona blanca, uva red globe nacional, limón Tahití, patilla, papas rubí y única, plátano hartón verde y huevo rojo A.

VERDURAS Y HORTALIZAS

Subieron las cotizaciones del pepino cohombro

En esta semana se registraron aumentos en los precios del pepino cohombro en treinta y ocho mercados en los que se vendió. Esta tendencia se dio a causa de la finalización de ciclos de producción en El Dovio, Palmira, Calima, Pradera, Cartago, El Cerrito (Valle del Cauca), Montenegro (Quindío), El Santuario, Marinilla, San Vicente Ferrer, La Unión, Sonsón (Antioquia), Ocaña (Norte de Santander), El Peñol (Nariño), Pitalito, Rivera (Huila), Girón (Santander) y el área rural de Pereira. Por ejemplo, en Popayán y Armenia, el kilo se transó a \$1.058 y a \$3.611, respectivamente, lo que representó un ascenso promedio de 27,62%.

También subieron las cotizaciones de la zanahoria, la lechuga Batavia, la remolacha, la arveja verde en vaina y la coliflor. En el caso de la zanahoria, por ejemplo, se presentó una tendencia al alza en veintisiete de las treinta y ocho centrales en las que se vendió esta semana. Esto obedeció a una menor disponibilidad de esta hortaliza, ocasionada por las menores labores de cosecha en Villapinzón, Madrid, Une, Subachoque, Sibaté, Chía, Carmen de Carupa (Cundinamarca), El Peñol, Sonsón, San Pedro de los Milagros, El Santuario (Antioquia), Ipiales, Pupiales, Túquerres, Córdoba (Nariño), Santa Rosa de Viterbo, Belén, Ventaquemada, Soracá, Cómbita (Boyacá) y Mutiscua (Norte de Santander).

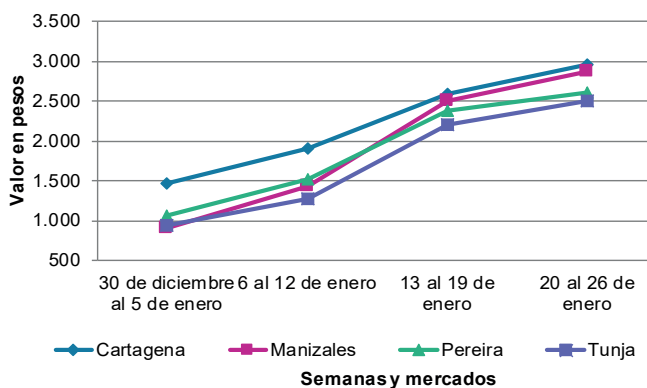
En cuanto a la lechuga Batavia, el aumento se dio en veintinueve mercados de los cuarenta en los que se transó esta semana. Esto se dio como resultado de la menor oferta de producto procedente de Fusagasugá, Mosquera, Cajicá Chocontá, Chía, Facatativá, Soacha, Cota (Cundinamarca), Marinilla, El Santuario, Sonsón, Guarne (Antioquia), Potosí, Ipiales, Gualmantán (Nariño), Duitama, Tibasosa, Santa Rosa de Viterbo y Sogamoso (Boyacá).

La remolacha registró un ascenso en su cotización en veintitrés de los veintiocho mercados donde se ofreció, como consecuencia de la reducción en las labores de recolección y el menor rendimiento productivo en Marinilla, El Santuario (Antioquia), Chía, Chocontá, Mosquera, Chipaque, Zipaquirá, Ubaque, Funza (Cundinamarca), Cucaita, Ventaquemada, Sáchica, Tibasosa, Paipa, Aquitania, Gámeza, Duitama, Belén y Samacá (Boyacá).

En contraste, cayeron los precios mayoristas de la habichuela, el pimentón, la cebolla cabeza blanca y el chόcolo mazorca. Con relación a la habichuela, por ejemplo, esta tuvo disminuciones en sus cotizaciones en treinta y siete de los cuarenta y un centros de abastos donde se cotizó. La mayor producción de cosechas en Fosca, Cáqueza, Gutiérrez, Pasca, Arbeláez (Cundinamarca), El Dovio, Calima, Pradera, Restrepo, El Cerrito (Valle del Cauca), San Vicente Ferrer, La Unión, Granada, El Peñol, Marinilla (Antioquia), Buenavista, Santa Sofía, Garagoa, La Capilla, Sutamarchán (Boyacá), Barbosa, Lebrija, Socorro, Páramo (Santander), El Peñol (Nariño), Neira (Caldas), Cajamarca (Tolima), Algeciras (Huila), Pamplonita y Ocaña (Norte de Santander) hizo que se presentara esta tendencia.

Por último, el precio del pimentón bajó en treinta y cinco de los cuarenta y tres mercados donde se negoció a causa del mayor rendimiento productivo en Garzón, Pitalito (Huila), Socorro, Páramo, Capitanejo, Málaga (Santander), El Dovio, Calima (Valle del Cauca), El Peñol, Marinilla, Urao, Guarne (Antioquia), Timbío (Cauca), Sogamoso, Ráquira, Sáchica (Boyacá), Ocaña, Pamplonita, Ábrego (Norte de Santander), Pereira (Risaralda), Chinchiná (Caldas), Cajamarca e Ibagué (Tolima).

Gráfico 3. Comportamiento de los precios del pepino cohombro 2023 (30 de diciembre) - 2024 (26 de enero)



Fuente: DANE, SIPSA.

Cuadro 3. Mercados mayoristas. Precios de venta de verduras y hortalizas 2024 (20 al 26 de enero)

Productos y mercados	Pesos por kilogramo				Tendencia	Productos y mercados	Pesos por kilogramo				Tendencia
	Mínimo	Máximo	Medio				Mínimo	Máximo	Medio		
Acelga						Ahuyamín (Sakata) (continuación)					
Armenia, Mercar	1.200	1.333	1.289		+	Chiquinquirá (Boyacá)	2.000	2.200	2.067		-
Bogotá, D.C., Corabastos	533	667	570		++	Duitama (Boyacá), Mercaplaza	1.800	2.000	1.933		-
Bucaramanga, Centroabastos	2.000	2.000	2.000		=	Florencia (Cauquetá)	3.040	3.120	3.093		-
Chiquinquirá (Boyacá)	1.800	2.000	1.900		=	Ibagué, Plaza La 21	2.500	3.000	2.914		-
Duitama (Boyacá), Mercaplaza	2.000	2.000	2.000		=	Neiva, Surabastos	2.400	2.800	2.490		-
Florencia (Cauquetá)	2.000	2.300	2.133		-	Pamplona (Norte de Santander)	1.500	1.500	1.500		-
Ibagué, Plaza La 21	1.440	1.920	1.689		++	San Gil (Santander)	1.700	1.700	1.700		+
Ipiales (Nariño), Ipiales somos todos	2.000	2.000	2.000		=	Tibasosa (Boyacá), Coomproriente	2.000	2.200	2.025		+
Medellín, Central Mayorista de Antioquia	1.900	2.300	2.029		-	Tunja, Complejo de Servicios del Sur	2.000	2.200	2.151		+
Neiva, Surabastos	2.250	2.500	2.323		-	Villavicencio, CAV	2.200	2.600	2.417		-
Pamplona (Norte de Santander)	2.000	2.000	2.000		-	Yopal (Casanare)	2.000	2.400	2.200		-
Pasto, El Potrerillo	2.500	3.500	2.792		-						
Pereira, Mercasa	2.000	3.000	2.500		-	Aji topito dulce					
Tibasosa (Boyacá), Coomproriente	2.000	2.000	2.000		=	Cartagena, Bazurto	7.000	7.500	7.333		++
Tunja, Complejo de Servicios del Sur	2.000	2.000	2.000		=	Medellín, Central Mayorista de Antioquia	4.000	5.000	4.446		-
Villavicencio, CAV	1.800	2.000	1.967		+	Montería, Mercado del Sur	6.250	8.750	7.500		+
						Sincelejo, Nuevo Mercado	6.250	7.500	7.042		++
Ahuyama						Ajo					
Armenia, Mercar	1.000	1.100	1.033		=	Bogotá, D.C., Corabastos	14.000	16.000	15.257		+
Barranquilla, Granabastos	857	971	928		-	Chiquinquirá (Boyacá)	4.500	5.000	4.583		++
Bogotá, D.C., Corabastos	1.800	2.000	1.872		-	Cúcuta, Cenabastos	3.000	3.800	3.458		+
Bucaramanga, Centroabastos	1.700	1.800	1.725		=	Duitama (Boyacá), Mercaplaza	4.000	4.500	4.167		-
Buenaventura (Valle del Cauca)	1.600	1.800	1.717		-	Manizales, Centro Galerías	8.750	10.000	9.583		=
Cali, Cavasa	1.000	1.200	1.071		-	Medellín, Central Mayorista de Antioquia	10.000	12.500	10.750		+
Cali, Santa Elena	1.100	1.200	1.150		-	Pamplona (Norte de Santander)	3.500	4.000	3.833		=
Cartago (Valle del Cauca)	1.300	1.700	1.513		-	Pasto, El Potrerillo	12.500	14.000	13.167		-
Cúcuta, Cenabastos	1.700	1.800	1.746		+	Pereira, La 41	9.556	10.667	10.056		-
Ibagué, Plaza La 21	1.200	1.500	1.347		+	Pereira, Mercasa	9.444	11.111	10.176		-
Manizales, Centro Galerías	1.600	1.800	1.733		-	San Gil (Santander)	10.000	10.000	10.000		=
Medellín, Central Mayorista de Antioquia	900	1.100	994		-	Tibasosa (Boyacá), Coomproriente	4.000	4.600	4.325		-
Medellín, Plaza Minorista "José María Villa"	1.200	1.400	1.267		+	Tunja, Complejo de Servicios del Sur	4.200	4.500	4.333		-
Montería, Mercado del Sur	800	1.000	892		+	Túquerres (Nariño)	13.500	14.000	13.875		+
Palmira (Valle del Cauca)	1.300	1.400	1.375		-	Villavicencio, CAV	7.000	8.000	7.542		-
Pamplona (Norte de Santander)	1.500	1.500	1.500		-	Yopal (Casanare)	6.500	7.000	6.750		+
Pereira, La 41	1.600	2.000	1.717		-						
Pereira, Mercasa	1.400	1.500	1.433		-	Ajo importado					
Popayán, Plaza de mercado del barrio Bolívar	1.900	2.000	1.948		+	Arauca (Arauca)	8.500	10.500	9.750		+
San Gil (Santander)	1.900	1.900	1.900		+	Armenia, Mercar	9.500	9.500	9.500		+
Sincelejo, Nuevo Mercado	1.000	1.100	1.022		=	Barranquilla, Barranquillita	8.300	8.500	8.456		=
Socorro (Santander)	1.800	1.800	1.800		+	Barranquilla, Granabastos	8.400	8.500	8.444		-
Tibasosa (Boyacá), Coomproriente	2.000	2.500	2.300		+	Bogotá, D.C., Corabastos	8.000	9.000	8.344		-
Tuluá (Valle del Cauca)	1.200	1.500	1.413		-	Bucaramanga, Centroabastos	8.500	8.800	8.575		=
Tunja, Complejo de Servicios del Sur	938	1.094	1.045		-	Buenaventura (Valle del Cauca)	9.600	10.000	9.783		+
Valledupar, Mercabastos	1.000	1.000	1.000		-	Cali, Cavasa	8.500	9.000	8.688		+
Valledupar, Mercado Nuevo	800	1.000	900		-	Cali, Santa Elena	8.000	8.500	8.225		+
Yopal (Casanare)	650	900	775		n.d.	Cartagena, Bazurto	8.500	8.500	8.500		=
						Cartago (Valle del Cauca)	9.400	9.800	9.600		+
Ahuyamín (Sakata)						Cúcuta, Cenabastos	9.000	9.500	9.292		+
Arauca (Arauca)	2.140	2.300	2.245		+	Ibagué, Plaza La 21	9.000	9.500	9.194		-
Bogotá, D.C., Corabastos	2.000	2.400	2.179		-	Ipiales (Nariño), Ipiales somos todos	8.800	9.000	8.883		-
Bucaramanga, Centroabastos	1.600	1.700	1.650		+	Manizales, Centro Galerías	9.500	10.000	9.667		=

Cuadro 3. Mercados mayoristas. Precios de venta de verduras y hortalizas (continuación)
2024 (20 al 26 de enero)

Productos y mercados	Pesos por kilogramo				Tendencia	Productos y mercados	Pesos por kilogramo				Tendencia
	Mínimo	Máximo	Medio				Mínimo	Máximo	Medio		
Ajo importado (continuación)						Arveja verde en vaina (continuación)					
Medellín, Central Mayorista de Antioquia	8.000	9.000	8.446		+	Barranquilla, Barranquillita	9.800	10.000	9.944		-
Medellín, Plaza Minorista "José María Villa"	8.000	8.500	8.379		+	Barranquilla, Granabastos	9.700	9.800	9.767		=
Montería, Mercado del Sur	8.500	9.000	8.625		-	Bogotá, D.C., Corabastos	5.000	6.800	5.976		+++
Neiva, Surabastos	8.500	9.000	8.750		-	Bucaramanga, Centroabastos	4.700	5.300	5.014		-
Palmira (Valle del Cauca)	8.500	8.700	8.633		-	Cartago (Valle del Cauca)	5.600	6.080	5.893		+
Pasto, El Potrerillo	8.500	9.500	9.100		-	Chiquinquirá (Boyacá)	3.600	4.400	3.950		-
Pereira, La 41	9.200	10.000	9.550		+	Cúcuta, Cenabastos	6.000	7.000	6.469		+
Pereira, Mercasa	8.500	9.500	8.944		-	Duitama (Boyacá), Mercaplaza	4.800	5.200	5.000		+++
Popayán, Plaza de mercado del barrio Bolívar	9.500	10.000	9.913		+	El Carmen de Viboral (Antioquia)	2.800	3.000	2.867		-
Sincelejo, Nuevo Mercado	8.300	8.600	8.433		-	El Santuario (Antioquia)	2.400	2.800	2.608		-
Tuluá (Valle del Cauca)	9.500	10.000	9.804		-	Ibagué, Plaza La 21	4.800	5.600	4.964		+
Valledupar, Mercabastos	8.400	8.500	8.467		+	La Ceja (Antioquia)	2.500	3.300	2.875		-
						Manizales, Centro Galerías	5.500	6.000	5.917		+
						Marinilla (Antioquia)	2.500	3.000	2.639		-
						Medellín, Central Mayorista de Antioquia	2.500	3.200	2.767		+
						Medellín, Plaza Minorista "José María Villa"	2.800	3.700	3.317		+
						Neiva, Surabastos	4.800	6.400	5.833		++
						Palmira (Valle del Cauca)	5.000	5.100	5.025		+++
						Pamplona (Norte de Santander)	4.000	6.250	4.792		+
						Pereira, La 41	4.800	6.400	5.440		++
						Pereira, Mercasa	5.200	6.800	6.093		+++
						Rionegro (Antioquia)	2.800	3.500	3.108		-
						San Gil (Santander)	4.000	6.000	5.100		++
						San Vicente Ferrer (Antioquia)	1.500	2.200	1.850		-
						Socorro (Santander)	4.800	5.200	5.000		-
						Sonsón (Antioquia)	1.800	2.000	1.900		-
						Tibasosa (Boyacá), Coomproriente	5.000	5.600	5.250		++
						Tuluá (Valle del Cauca)	5.440	6.400	5.773		++
						Tunja, Complejo de Servicios del Sur	3.600	4.400	3.950		++
						Villavicencio, CAV	5.000	6.400	5.750		++
						Yopal (Casanare)	5.417	5.833	5.625		+++
						Arveja verde en vaina pastusa					
						Cali, Cavasa	5.000	5.200	5.158		++
						Cali, Santa Elena	5.600	5.800	5.667		+++
						La Unión (Nariño)	4.400	4.800	4.700		++
						Pasto, El Potrerillo	4.600	5.000	4.800		+
						Popayán, Plaza de mercado del barrio Bolívar	5.000	5.600	5.363		+
						Berenjena					
						Barranquilla, Barranquillita	2.800	3.200	3.011		+
						Bogotá, D.C., Corabastos	6.000	7.500	6.812		++
						Manizales, Centro Galerías	3.000	3.000	3.000		=
						Medellín, Central Mayorista de Antioquia	5.000	6.300	5.688		++
						Montería, Mercado del Sur	2.154	2.462	2.321		+
						Pereira, Mercasa	5.500	7.000	6.358		+++
						Sincelejo, Nuevo Mercado	2.667	2.833	2.750		+
						Brócoli					
						Armenia, Mercar	3.200	3.600	3.333		=
						Barranquilla, Barranquillita	8.900	10.000	9.300		-

Cuadro 3. Mercados mayoristas. Precios de venta de verduras y hortalizas (continuación)
2024 (20 al 26 de enero)

Productos y mercados	Pesos por kilogramo				Tendencia	Productos y mercados	Pesos por kilogramo				Tendencia
	Mínimo	Máximo	Medio				Mínimo	Máximo	Medio		
Brócoli (continuación)						Cebolla cabezona blanca (continuación)					
Barranquilla, Granabastos	8.100	8.300	8.200	+		Florencia (Caquetá)	1.200	1.300	1.253	-	
Bogotá, D.C., Corabastos	5.000	8.000	6.404	-		Ibagué, Plaza La 21	1.000	1.360	1.181	+	
Bucaramanga, Centroabastos	8.000	10.000	9.267	+++		Manizales, Centro Galerías	1.200	1.400	1.275	-	
Cali, Santa Elena	5.000	5.500	5.375	-		Medellín, Central Mayorista de Antioquia	1.146	1.458	1.265	-	
Cartagena, Bazurto	8.000	10.000	9.000	-		Medellín, Plaza Minorista "José María Villa"	1.042	1.354	1.234	-	
Chiquinquirá (Boyacá)	2.800	3.000	2.975	-		Montería, Mercado del Sur	1.400	1.600	1.475	+	
Cúcuta, Cenabastos	6.500	7.500	7.042	-		Pamplona (Norte de Santander)	800	1.200	1.033	-	
Duitama (Boyacá), Mercaplaza	3.000	3.000	3.000	+		Pereira, La 41	1.300	1.560	1.410	-	
Ibagué, Plaza La 21	3.000	4.000	3.111	-		Pereira, Mercasa	1.200	1.400	1.310	-	
Ipiales (Nariño), Ipiales somos todos	2.333	2.500	2.375	n.d.		Rionegro (Antioquia)	1.146	1.563	1.427	-	
Manizales, Centro Galerías	4.667	6.000	5.556	+		San Gil (Santander)	1.500	1.600	1.575	-	
Marinilla (Antioquia)	2.000	3.500	2.933	++		Santa Marta (Magdalena)	1.400	1.600	1.510	-	
Medellín, Central Mayorista de Antioquia	2.800	5.300	4.160	-		Sincelejo, Nuevo Mercado	1.400	1.600	1.525	-	
Medellín, Plaza Minorista "José María Villa"	5.500	6.000	5.777	+		Tibasosa (Boyacá), Coomprorente	800	1.000	925	-	
Neiva, Surabastos	6.600	8.500	7.363	+		Tunja, Complejo de Servicios del Sur	800	900	860	-	
Palmira (Valle del Cauca)	2.917	2.917	2.917	+		Valledupar, Mercabastos	1.400	1.700	1.556	-	
Pamplona (Norte de Santander)	8.000	8.000	8.000	+++		Villavicencio, CAV	1.200	1.400	1.300	-	
Pasto, El Potrerillo	2.000	2.000	2.000	-		Yopal (Casanare)	1.250	1.667	1.458	-	
Pereira, Mercasa	2.400	3.200	2.850	-							
Tibasosa (Boyacá), Coomprorente	3.500	4.000	3.833	++		Cebolla cabezona blanca bogotana					
Tunja, Complejo de Servicios del Sur	2.800	3.200	3.022	-		Buenaventura (Valle del Cauca)	2.000	2.083	2.028	-	
Túquerres (Nariño)	1.667	2.083	1.875	+++		Cali, Cavasa	1.771	1.875	1.797	-	
Villavicencio, CAV	1.600	2.533	2.022	+		Cali, Santa Elena	1.146	1.250	1.198	-	
						Neiva, Surabastos	1.100	1.260	1.137	-	
						Palmira (Valle del Cauca)	1.229	1.271	1.250	-	
Calabacín						Cebolla cabezona blanca pastusa					
Bogotá, D.C., Corabastos	1.000	1.250	1.163	-		Pasto, El Potrerillo	938	1.146	1.059	=	
Bucaramanga, Centroabastos	1.300	2.500	2.050	+++		Popayán, Plaza de mercado del barrio Bolívar	1.458	1.563	1.497	-	
Duitama (Boyacá), Mercaplaza	1.500	1.750	1.583	++		Túquerres (Nariño)	1.354	1.563	1.458	-	
Medellín, Central Mayorista de Antioquia	800	1.000	925	-							
Medellín, Plaza Minorista "José María Villa"	900	1.000	963	-		Cebolla cabezona roja					
Tibasosa (Boyacá), Coomprorente	1.000	1.500	1.200	-		Arauca (Arauca)	1.800	2.200	2.000	+	
Tunja, Complejo de Servicios del Sur	1.000	1.250	1.150	-		Bogotá, D.C., Corabastos	1.600	1.800	1.696	-	
						Cartagena, Bazurto	1.778	1.889	1.799	-	
Calabaza						Cúcuta, Cenabastos	1.500	1.600	1.563	+	
Bogotá, D.C., Corabastos	400	600	501	+		Florencia (Caquetá)	2.340	2.400	2.367	-	
Cúcuta, Cenabastos	378	556	504	+		Neiva, Surabastos	2.000	2.556	2.247	-	
Medellín, Central Mayorista de Antioquia	1.000	1.100	1.038	-		Pereira, Mercasa	1.960	2.400	2.263	++	
Villavicencio, CAV	1.250	1.500	1.388	+		Santa Marta (Magdalena)	2.021	2.875	2.431	-	
						Sincelejo, Nuevo Mercado	1.556	1.556	1.556	++	
Cebolla cabezona blanca						Tibasosa (Boyacá), Coomprorente	1.400	1.800	1.638	-	
Arauca (Arauca)	1.146	1.354	1.250	-		Tunja, Complejo de Servicios del Sur	1.700	1.800	1.733	=	
Armenia, Mercar	1.200	1.360	1.260	-		Valledupar, Mercabastos	1.778	2.000	1.889	+	
Barranquilla, Barranquillita	1.760	1.820	1.796	+		Valledupar, Mercado Nuevo	1.778	2.000	1.889	+	
Barranquilla, Granabastos	1.560	1.600	1.582	-							
Bogotá, D.C., Corabastos	1.000	1.100	1.015	-		Cebolla cabezona roja importada					
Bucaramanga, Centroabastos	1.200	1.300	1.235	-		Bucaramanga, Centroabastos	1.979	2.292	2.049	+	
Cartagena, Bazurto	1.400	1.600	1.542	-		Cali, Cavasa	2.444	2.556	2.479	+	
Cartago (Valle del Cauca)	1.833	1.958	1.885	-		Cartagena, Bazurto	2.391	2.500	2.418	+	
Chiquinquirá (Boyacá)	960	1.000	993	-							
Cúcuta, Cenabastos	1.300	1.500	1.407	+							
Duitama (Boyacá), Mercaplaza	800	1.000	933	-							

Cuadro 3. Mercados mayoristas. Precios de venta de verduras y hortalizas (continuación)
2024 (20 al 26 de enero)

Productos y mercados	Pesos por kilogramo				Tendencia	Productos y mercados	Pesos por kilogramo				Tendencia
	Mínimo	Máximo	Medio				Mínimo	Máximo	Medio		
Cebolla cabezona roja importada (continuación)						Cebolla junca pastusa					
Ipiales (Nariño), Ipiales somos todos	1.848	2.174	2.011		+	La Unión (Nariño)	1.333	2.000	1.722		+
Medellín, Central Mayorista de Antioquia	1.848	2.065	1.954		-	Palmira (Valle del Cauca)	1.667	1.792	1.719		+++
Medellín, Plaza Minorista "José María Villa"	1.957	2.065	2.000		+	Pasto, El Potrerillo	1.778	2.000	1.889		-
Montería, Mercado del Sur	1.957	2.174	2.156		+	Popayán, Plaza de mercado del barrio Bolívar	1.911	2.044	2.000		+
Cebolla cabezona roja peruana						Cebolla junca Tenerife					
Barranquilla, Barranquillita	1.696	1.739	1.729		+	Cali, Cavasa	2.250	2.500	2.438		+
Montería, Mercado del Sur	1.111	1.222	1.167		-	Cali, Santa Elena	2.000	2.250	2.219		-
Sincelejo, Nuevo Mercado	2.065	2.239	2.143		+	Palmira (Valle del Cauca)	2.000	2.000	2.000		+
Cebolla junca						Cebolla puerro					
Arauca (Arauca)	2.037	2.407	2.222		-	Bogotá, D.C., Corabastos	2.500	3.000	2.677		+
Armenia, Mercar	2.714	3.214	3.048		+++	Cúcuta, Cenabastos	3.750	4.500	3.979		+
Bucaramanga, Centroabastos	1.406	1.563	1.513		+	Medellín, Central Mayorista de Antioquia	2.500	4.000	2.921		-
Cartago (Valle del Cauca)	2.880	3.360	3.120		+	Pamplona (Norte de Santander)	3.250	3.500	3.375		=
Florencia (Caquetá)	1.200	1.400	1.320		-	Cebollín chino					
Ipiales (Nariño), Ipiales somos todos	2.500	3.500	3.083		-	Barranquilla, Barranquillita	5.800	6.300	6.044		=
La Ceja (Antioquia)	1.400	1.800	1.573		-	Chócolo mazorca					
Manizales, Centro Galerías	2.720	2.880	2.773		+	Armenia, Mercar	1.071	1.143	1.107		+
Medellín, Central Mayorista de Antioquia	2.200	3.000	2.631		++	Armenia, Retiro	1.071	1.143	1.107		+
Medellín, Plaza Minorista "José María Villa"	2.500	3.200	2.888		+	Bogotá, D.C., Corabastos	1.000	1.400	1.195		-
Montería, Mercado del Sur	1.250	1.458	1.319		+	Bucaramanga, Centroabastos	928	1.088	1.029		-
Pereira, La 41	2.333	3.000	2.622		+++	Buenaventura (Valle del Cauca)	1.857	2.071	1.974		-
Pereira, Mercasa	2.533	3.000	2.900		+++	Cali, Cavasa	1.714	1.857	1.786		-
Rionegro (Antioquia)	1.500	2.000	1.850		-	Cali, Santa Elena	2.000	2.000	2.000		=
Sincelejo, Nuevo Mercado	1.400	1.600	1.527		+++	Cartagena, Bazurto	1.250	1.500	1.403		-
Sonsón (Antioquia)	1.429	1.429	1.429		+	Cartago (Valle del Cauca)	1.625	1.750	1.683		-
Túquerres (Nariño)	3.250	3.500	3.375		++	Chiquinquirá (Boyacá)	1.100	1.300	1.204		+
Villavicencio, CAV	2.000	2.333	2.208		-	Cúcuta, Cenabastos	1.273	1.545	1.438		-
Yopal (Casanare)	1.667	2.000	1.833		-	Duitama (Boyacá), Mercaplaza	1.200	1.300	1.233		-
Cebolla junca Aquitania						Ibague, Plaza La 21	1.100	1.400	1.250		++
Bogotá, D.C., Corabastos	1.667	2.333	2.002		-	Ipiales (Nariño), Ipiales somos todos	714	857	800		-
Buenaventura (Valle del Cauca)	4.800	5.000	4.917		-	Manizales, Centro Galerías	1.200	1.200	1.200		=
Cali, Cavasa	1.778	2.222	2.000		-	Marinilla (Antioquia)	833	1.000	897		-
Chiquinquirá (Boyacá)	2.167	2.500	2.333		++	Medellín, Central Mayorista de Antioquia	1.250	1.500	1.358		-
Duitama (Boyacá), Mercaplaza	1.667	1.833	1.778		-	Medellín, Plaza Minorista "José María Villa"	1.125	1.375	1.238		-
Ibague, Plaza La 21	781	1.563	1.076		-	Montería, Mercado del Sur	1.000	1.100	1.058		-
Neiva, Surabastos	1.167	2.000	1.521		-	Neiva, Surabastos	880	1.200	1.020		+
San Gil (Santander)	2.667	2.667	2.667		-	Pamplona (Norte de Santander)	727	1.091	848		-
Santa Marta (Magdalena)	2.167	2.500	2.317		-	Pasto, El Potrerillo	870	1.196	1.024		+
Socorro (Santander)	2.333	2.533	2.433		-	Peñol (Antioquia)	917	1.167	1.037		+
Tibasosa (Boyacá), Coomproriente	1.667	2.000	1.813		+	Popayán, Plaza de mercado del barrio Bolívar	857	886	871		+
Tuluá (Valle del Cauca)	2.600	3.200	2.908		+	San Gil (Santander)	1.750	2.125	1.919		-
Tunja, Complejo de Servicios del Sur	1.500	2.000	1.750		-	San Vicente Ferrer (Antioquia)	917	1.000	958		-
Cebolla junca Berlín						Sincelejo, Nuevo Mercado	1.300	1.300	1.300		=
Barranquilla, Barranquillita	2.267	2.367	2.326		+	Socorro (Santander)	2.000	2.000	2.000		+
Barranquilla, Granabastos	2.333	2.433	2.375		+	Sonsón (Antioquia)	800	1.000	900		=
Cartagena, Bazurto	2.500	3.000	2.750		-	Tibasosa (Boyacá), Coomproriente	1.200	1.400	1.263		-
Cúcuta, Cenabastos	1.563	1.875	1.663		=	Tunja, Complejo de Servicios del Sur	1.000	1.200	1.117		+
Pamplona (Norte de Santander)	1.250	1.563	1.445		-						
Valledupar, Mercabastos	1.667	1.833	1.681		-						

Cuadro 3. Mercados mayoristas. Precios de venta de verduras y hortalizas (continuación)
2024 (20 al 26 de enero)

Productos y mercados	Pesos por kilogramo				Tendencia	Productos y mercados	Pesos por kilogramo				Tendencia
	Mínimo	Máximo	Medio				Mínimo	Máximo	Medio		
Chócolo mazorca (continuación)						Coles					
Valledupar, Mercabastos	2.400	2.600	2.500		+	Barranquilla, Barranquillita	5.000	5.200	5.067		-
Villavicencio, CAV	1.400	1.700	1.550		-	Bogotá, D.C., Corabastos	4.000	5.000	4.667		+++
Cidra						Medellín, Central Mayorista de Antioquia	1.200	1.800	1.517		-
Bogotá, D.C., Corabastos	1.000	1.500	1.212		++	Medellín, Plaza Minorista "José María Villa"	1.000	1.300	1.113		-
Medellín, Central Mayorista de Antioquia	400	600	521		-	Coliflor					
San Vicente Ferrer (Antioquia)	200	400	325		+	Armenia, Mercar	4.167	4.500	4.333		+++
Villavicencio, CAV	600	800	692		+	Barranquilla, Barranquillita	8.900	10.000	9.622		-
Cilantro						Barranquilla, Granabastos	7.800	8.000	7.883		=
Arauca (Arauca)	10.000	12.500	11.250		+	Bogotá, D.C., Corabastos	3.000	5.000	3.688		-
Armenia, Mercar	3.600	3.600	3.600		-	Bucaramanga, Centroabastos	8.000	10.000	9.283		+++
Barranquilla, Barranquillita	6.900	7.300	7.078		-	Cali, Santa Elena	5.000	5.500	5.375		-
Bogotá, D.C., Corabastos	1.500	3.500	2.512		-	Cartagena, Bazurto	8.000	11.000	10.000		-
Bucaramanga, Centroabastos	7.500	8.000	7.883		+	Cartago (Valle del Cauca)	3.200	3.520	3.387		-
Buenaventura (Valle del Cauca)	4.750	5.000	4.958		=	Chiquinquirá (Boyacá)	3.500	3.500	3.500		n.d.
Cali, Cavasa	2.000	2.500	2.146		-	Cúcuta, Cenabastos	6.500	7.500	7.042		-
Cali, Santa Elena	1.750	2.000	1.969		-	Duitama (Boyacá), Mercaplaza	3.500	4.000	3.875		+
Cartagena, Bazurto	4.500	6.000	5.289		-	Ipiales (Nariño), Ipiales somos todos	2.500	2.917	2.604		n.d.
Cartago (Valle del Cauca)	4.000	4.500	4.333		-	Manizales, Centro Galerías	4.800	6.000	5.325		-
Chiquinquirá (Boyacá)	4.167	5.000	4.750		+	Marinilla (Antioquia)	2.000	3.500	2.861		+++
Cúcuta, Cenabastos	7.000	8.000	7.333		-	Medellín, Central Mayorista de Antioquia	3.000	5.000	3.679		-
Duitama (Boyacá), Mercaplaza	5.833	6.667	6.389		+++	Medellín, Plaza Minorista "José María Villa"	2.700	6.000	4.880		-
Florencia (Caquetá)	6.000	7.000	6.667		-	Neiva, Surabastos	5.000	5.500	5.421		+
Ibagué, Plaza La 21	2.000	5.000	3.197		-	Palmira (Valle del Cauca)	3.400	3.500	3.450		++
Ipiales (Nariño), Ipiales somos todos	1.000	2.000	1.392		-	Pamplona (Norte de Santander)	5.000	5.000	5.000		+++
Manizales, Centro Galerías	8.000	8.000	8.000		=	Pasto, El Potrerillo	2.000	3.000	2.250		+
Marinilla (Antioquia)	3.000	5.500	4.514		+++	Pereira, La 41	3.750	4.583	4.125		-
Medellín, Central Mayorista de Antioquia	3.000	7.000	5.017		-	Pereira, Mercasa	4.000	5.000	4.375		-
Medellín, Plaza Minorista "José María Villa"	3.800	10.000	6.369		+	Tibasosa (Boyacá), Coomproriente	3.500	4.000	3.917		+
Montería, Mercado del Sur	5.000	7.000	5.917		-	Tunja, Complejo de Servicios del Sur	4.200	5.000	4.539		+
Neiva, Surabastos	4.667	10.000	6.833		-	Túquerres (Nariño)	2.800	2.800	2.800		++
Palmira (Valle del Cauca)	1.750	1.750	1.750		-	Villavicencio, CAV	4.800	6.000	5.200		+++
Pamplona (Norte de Santander)	1.333	1.333	1.333		-	Espinaca					
Pasto, El Potrerillo	2.500	3.500	2.875		-	Armenia, Mercar	3.889	4.444	4.148		+
Pereira, La 41	2.500	3.000	2.917		+	Barranquilla, Barranquillita	8.800	9.000	8.944		-
Pereira, Mercasa	2.500	3.500	2.833		++	Barranquilla, Granabastos	7.900	8.200	8.067		-
Popayán, Plaza de mercado del barrio Bolívar	3.000	4.000	3.469		++	Bogotá, D.C., Corabastos	1.200	3.000	2.012		-
Rionegro (Antioquia)	6.000	10.000	7.208		+++	Bucaramanga, Centroabastos	5.800	7.000	6.575		++
San Gil (Santander)	10.000	10.000	10.000		-	Cartagena, Bazurto	6.000	7.000	6.083		+
Sincelejo, Nuevo Mercado	3.333	4.000	3.555		-	Chiquinquirá (Boyacá)	3.077	3.846	3.250		-
Socorro (Santander)	11.000	11.000	11.000		=	Cúcuta, Cenabastos	7.000	9.000	8.083		++
Tibasosa (Boyacá), Coomproriente	5.833	6.667	6.250		-	Duitama (Boyacá), Mercaplaza	3.750	4.375	4.063		+
Tuluá (Valle del Cauca)	7.500	7.500	7.500		=	Ibagué, Plaza La 21	4.000	4.667	4.420		++
Tunja, Complejo de Servicios del Sur	3.000	5.000	4.111		-	Ipiales (Nariño), Ipiales somos todos	2.000	3.000	2.500		=
Valledupar, Mercabastos	5.000	5.000	5.000		+++	Manizales, Centro Galerías	4.000	5.000	4.250		=
Valledupar, Mercado Nuevo	5.000	5.000	5.000		+++	Medellín, Central Mayorista de Antioquia	1.800	2.300	1.979		-
Villavicencio, CAV	2.500	5.000	3.375		-	Medellín, Plaza Minorista "José María Villa"	1.800	2.500	2.042		+
Yopal (Casanare)	8.000	9.000	8.500		-	Neiva, Surabastos	3.529	4.471	3.941		-
						Pamplona (Norte de Santander)	3.000	3.000	3.000		-

Cuadro 3. Mercados mayoristas. Precios de venta de verduras y hortalizas (continuación)
2024 (20 al 26 de enero)

Productos y mercados	Pesos por kilogramo				Tendencia	Productos y mercados	Pesos por kilogramo				Tendencia
	Mínimo	Máximo	Medio				Mínimo	Máximo	Medio		
Espinaca (continuación)						Frijol verde en vaina (continuación)					
Pasto, El Potrerillo	2.500	4.000	2.875	-		Socorro (Santander)	4.000	4.000	4.000	+	
Pereira, Mercasa	4.500	6.000	5.192	++		Tunja, Complejo de Servicios del Sur	2.600	2.900	2.767	+	
Tibasosa (Boyacá), Coomproriente	3.750	4.500	4.156	-		Haba verde					
Tunja, Complejo de Servicios del Sur	2.769	3.846	3.299	-		Bogotá, D.C., Corabastos	1.800	2.600	2.088	+	
Villavicencio, CAV	2.400	3.600	2.983	+		Chiquinquirá (Boyacá)	2.400	2.400	2.400	-	
Yopal (Casanare)	6.000	6.000	6.000	+		Duitama (Boyacá), Mercaplaza	2.400	2.800	2.600	+++	
Frijol verde bolo						Ipiales (Nariño), Ipiales somos todos	1.433	1.667	1.544	++	
Cúcuta, Cenabastos	4.500	6.000	5.104	++		La Unión (Nariño)	1.333	2.000	1.667	-	
Pamplona (Norte de Santander)	3.000	4.167	3.830	-		Pamplona (Norte de Santander)	2.000	2.500	2.350	-	
Frijol verde cargamanto						Tibasosa (Boyacá), Coomproriente	2.200	2.400	2.250	+++	
Bogotá, D.C., Corabastos	4.200	4.800	4.568	-		Tunja, Complejo de Servicios del Sur	1.500	1.800	1.606	+	
Cali, Cavasa	2.800	3.200	2.975	-		Túquerres (Nariño)	2.000	2.000	2.000	+	
Cali, Santa Elena	2.400	3.600	3.067	-		Habichuela					
Chiquinquirá (Boyacá)	3.200	3.400	3.283	-		Arauca (Arauca)	3.333	3.750	3.542	-	
Duitama (Boyacá), Mercaplaza	4.000	4.400	4.200	+		Armenia, Mercar	3.840	4.000	3.947	+	
El Santuario (Antioquia)	2.700	3.300	2.942	-		Barranquilla, Barranquillita	3.400	5.000	4.444	-	
La Ceja (Antioquia)	3.000	3.700	3.300	++		Barranquilla, Granabastos	3.250	5.000	4.179	-	
La Unión (Nariño)	3.600	4.000	3.733	+		Bogotá, D.C., Corabastos	1.417	2.333	1.838	-	
Marinilla (Antioquia)	2.600	3.400	3.000	-		Bucaramanga, Centroabastos	3.250	3.750	3.481	-	
Medellín, Central Mayorista de Antioquia	2.200	3.000	2.571	-		Buenaventura (Valle del Cauca)	4.000	4.560	4.280	-	
Medellín, Plaza Minorista "José María Villa"	2.800	3.600	3.169	-		Cali, Cavasa	3.200	3.600	3.400	-	
Pasto, El Potrerillo	2.600	3.400	3.050	-		Cali, Santa Elena	2.600	3.200	2.950	-	
Peñol (Antioquia)	2.800	3.200	3.000	+		Cartagena, Bazurto	2.500	6.000	4.354	-	
Popayán, Plaza de mercado del barrio Bolívar	3.800	4.000	3.888	-		Cartago (Valle del Cauca)	2.800	3.680	3.330	-	
Rionegro (Antioquia)	2.800	3.800	3.383	-		Chiquinquirá (Boyacá)	3.200	3.600	3.433	-	
San Vicente Ferrer (Antioquia)	2.500	3.000	2.775	=		Cúcuta, Cenabastos	3.500	4.000	3.609	-	
Sonsón (Antioquia)	2.500	2.500	2.500	++		Duitama (Boyacá), Mercaplaza	3.000	3.000	3.000	-	
Tibasosa (Boyacá), Coomproriente	4.000	4.400	4.125	=		El Santuario (Antioquia)	1.700	3.200	2.275	-	
Tuluá (Valle del Cauca)	3.520	4.000	3.747	-		Florencia (Caquetá)	2.000	2.000	2.000	-	
Tunja, Complejo de Servicios del Sur	3.600	4.000	3.867	+		Ibagué, Plaza La 21	1.200	2.000	1.622	-	
Villavicencio, CAV	4.000	4.400	4.117	-		La Ceja (Antioquia)	3.000	3.300	3.083	-	
Yopal (Casanare)	4.583	5.000	4.792	+		Manizales, Centro Galerías	3.200	3.200	3.200	-	
Frijol verde en vaina						Marinilla (Antioquia)	1.500	3.500	2.542	-	
Arauca (Arauca)	4.545	5.000	4.773	=		Medellín, Central Mayorista de Antioquia	1.700	3.200	2.535	-	
Armenia, Mercar	4.800	5.360	5.120	+++		Medellín, Plaza Minorista "José María Villa"	2.500	4.000	3.169	-	
Barranquilla, Barranquillita	9.800	10.000	9.956	=		Montería, Mercado del Sur	3.000	4.000	3.625	-	
Barranquilla, Granabastos	8.100	8.300	8.200	=		Neiva, Surabastos	1.760	2.400	1.998	-	
Bucaramanga, Centroabastos	4.000	4.600	4.433	-		Palmira (Valle del Cauca)	3.200	3.400	3.300	-	
Cartago (Valle del Cauca)	4.600	5.000	4.842	-		Pamplona (Norte de Santander)	2.500	3.000	2.611	-	
Ibagué, Plaza La 21	2.800	4.000	3.600	+		Pasto, El Potrerillo	1.833	2.667	2.264	-	
La Unión (Nariño)	3.600	4.000	3.733	+		Pereira, La 41	3.360	4.160	3.773	++	
Manizales, Centro Galerías	3.500	5.000	4.375	+		Pereira, Mercasa	3.200	3.600	3.425	+	
Montería, Mercado del Sur	4.000	4.500	4.208	-		Popayán, Plaza de mercado del barrio Bolívar	3.600	4.000	3.875	-	
Neiva, Surabastos	4.000	6.000	4.813	+++		Rionegro (Antioquia)	2.200	4.000	2.842	-	
Pereira, La 41	2.800	4.000	3.450	-		San Gil (Santander)	3.000	3.750	3.375	-	
Pereira, Mercasa	3.000	4.200	3.467	-		Santa Marta (Magdalena)	4.750	4.800	4.775	++	
San Gil (Santander)	4.800	5.600	5.200	++		Sincelejo, Nuevo Mercado	3.000	4.000	3.650	-	
Sincelejo, Nuevo Mercado	4.000	5.000	4.333	-		Socorro (Santander)	1.500	2.000	1.750	-	
						Tibasosa (Boyacá), Coomproriente	2.083	3.958	3.082	-	
						Tuluá (Valle del Cauca)	2.800	3.680	3.413	-	

Cuadro 3. Mercados mayoristas. Precios de venta de verduras y hortalizas (continuación)
2024 (20 al 26 de enero)

Productos y mercados	Pesos por kilogramo				Tendencia	Productos y mercados	Pesos por kilogramo				Tendencia
	Mínimo	Máximo	Medio				Mínimo	Máximo	Medio		
Habichuela (continuación)						Lechuga crespa verde					
Tunja, Complejo de Servicios del Sur	1.800	3.000	2.506	-		Arauca (Arauca)	5.200	5.600	5.400	=	
Valledupar, Mercabastos	3.000	5.000	4.042	-		Bogotá, D.C., Corabastos	1.667	4.000	3.150	++	
Villavicencio, CAV	1.333	2.000	1.583	-		Bucaramanga, Centroabastos	3.600	4.000	3.900	-	
Yopal (Casanares)	3.333	4.444	3.889	n.d.		Cali, Cavasa	3.200	3.400	3.283	=	
						Cúcuta, Cenabastos	4.000	4.000	4.000	-	
Habichuela larga						Medellín, Central Mayorista de Antioquia	1.000	1.500	1.258	-	
Barranquilla, Barranquillita	5.400	5.700	5.522	-		Medellín, Plaza Minorista "José María Villa"	1.800	2.000	1.917	-	
Montería, Mercado del Sur	10.000	10.000	10.000	+++		Neiva, Surabastos	3.429	4.000	3.786	+	
						Villavicencio, CAV	8.000	10.400	8.800	+	
Lechuga Batavia						Pepino cohombro					
Arauca (Arauca)	5.000	5.833	5.417	-		Arauca (Arauca)	3.727	3.864	3.795	+	
Armenia, Mercar	2.000	2.267	2.111	++		Armenia, Mercar	3.200	4.000	3.611	+++	
Barranquilla, Barranquillita	3.000	3.100	3.033	-		Barranquilla, Barranquillita	2.520	2.800	2.717	+	
Barranquilla, Granabastos	2.800	3.000	2.917	+		Barranquilla, Granabastos	2.360	2.500	2.420	-	
Bogotá, D.C., Corabastos	2.000	3.500	2.674	+		Bogotá, D.C., Corabastos	3.500	4.000	3.823	+	
Bucaramanga, Centroabastos	1.917	2.167	2.076	-		Bucaramanga, Centroabastos	2.000	2.400	2.145	+	
Buenaventura (Valle del Cauca)	2.000	2.300	2.150	+		Buenaventura (Valle del Cauca)	2.300	2.800	2.583	+	
Cali, Cavasa	1.154	1.769	1.343	+++		Cali, Cavasa	1.667	2.167	1.979	++	
Cali, Santa Elena	1.000	1.385	1.231	+		Cali, Santa Elena	1.500	1.667	1.542	+	
Cartagena, Bazurto	2.400	2.667	2.574	-		Cartagena, Bazurto	2.800	3.000	2.956	++	
Cartago (Valle del Cauca)	1.385	1.846	1.615	-		Cartago (Valle del Cauca)	1.700	2.500	2.113	+++	
Chiquinquirá (Boyacá)	1.333	1.467	1.350	-		Cúcuta, Cenabastos	1.400	1.700	1.525	-	
Cúcuta, Cenabastos	1.667	2.167	1.896	-		Duitama (Boyacá), Mercaplaza	3.200	3.600	3.400	+++	
Duitama (Boyacá), Mercaplaza	2.500	3.000	2.667	+++		Florencia (Caquetá)	2.960	3.120	3.040	-	
Florencia (Caquetá)	2.222	2.333	2.259	++		Ibagué, Plaza La 21	2.560	3.440	2.909	+	
Ibagué, Plaza La 21	2.240	2.880	2.489	+++		La Ceja (Antioquia)	2.200	2.400	2.267	+	
Ipiales (Nariño), Ipiales somos todos	1.154	1.692	1.410	++		Manizales, Centro Galerías	2.800	3.000	2.867	++	
Manizales, Centro Galerías	2.600	3.000	2.788	++		Medellín, Central Mayorista de Antioquia	2.000	2.500	2.229	=	
Marinilla (Antioquia)	714	929	821	+		Medellín, Plaza Minorista "José María Villa"	2.200	2.500	2.371	+	
Medellín, Central Mayorista de Antioquia	1.071	1.625	1.296	++		Montería, Mercado del Sur	2.000	2.600	2.350	+	
Medellín, Plaza Minorista "José María Villa"	1.000	1.214	1.086	+		Neiva, Surabastos	2.400	3.200	2.913	++	
Montería, Mercado del Sur	1.667	1.917	1.778	-		Palmira (Valle del Cauca)	1.833	2.067	1.975	++	
Neiva, Surabastos	2.000	2.640	2.280	++		Pamplona (Norte de Santander)	1.400	1.600	1.467	-	
Palmira (Valle del Cauca)	1.385	1.538	1.462	++		Pasto, El Potrerillo	1.600	2.200	1.925	++	
Pamplona (Norte de Santander)	1.417	1.500	1.458	=		Pereira, La 41	2.500	3.000	2.883	++	
Pasto, El Potrerillo	1.154	1.538	1.410	+++		Pereira, Mercasa	2.300	2.700	2.575	+	
Pereira, La 41	2.250	3.000	2.583	+++		Popayán, Plaza de mercado del barrio Bolívar	1.000	1.077	1.058	+++	
Pereira, Mercasa	2.333	2.917	2.674	+++		Rionegro (Antioquia)	2.200	2.500	2.367	+++	
Popayán, Plaza de mercado del barrio Bolívar	1.385	2.154	1.788	+++		San Gil (Santander)	2.520	2.800	2.630	+++	
Rionegro (Antioquia)	1.214	1.286	1.256	-		Santa Marta (Magdalena)	2.400	3.280	2.708	+	
San Gil (Santander)	2.667	2.917	2.792	+		Sincelejo, Nuevo Mercado	2.000	2.400	2.250	-	
Santa Marta (Magdalena)	2.917	3.833	3.383	++		Socorro (Santander)	2.200	2.400	2.300	+	
Sincelejo, Nuevo Mercado	1.600	1.800	1.742	+		Tibasosa (Boyacá), Coomproriente	2.400	4.000	2.933	+++	
Sonsón (Antioquia)	1.143	1.143	1.143	+		Tuluá (Valle del Cauca)	1.500	2.500	1.925	+++	
Tibasosa (Boyacá), Coomproriente	1.667	2.000	1.778	-		Tunja, Complejo de Servicios del Sur	2.400	2.800	2.567	++	
Tuluá (Valle del Cauca)	1.385	2.923	2.154	+++		Valledupar, Mercabastos	2.300	2.600	2.431	+++	
Tunja, Complejo de Servicios del Sur	1.467	1.667	1.567	+		Villavicencio, CAV	2.600	3.000	2.800	+	
Valledupar, Mercabastos	2.500	2.917	2.755	+		Yopal (Casanares)	3.636	3.636	3.636	-	
Villavicencio, CAV	2.000	2.600	2.300	+							
Yopal (Casanares)	3.400	3.500	3.450	+							

Cuadro 3. Mercados mayoristas. Precios de venta de verduras y hortalizas (continuación)
2024 (20 al 26 de enero)

Productos y mercados	Pesos por kilogramo				Tendencia	Productos y mercados	Pesos por kilogramo				Tendencia
	Mínimo	Máximo	Medio				Mínimo	Máximo	Medio		
Pepino de rellenar						Pimentón (continuación)					
Bogotá, D.C., Corabastos	2.083	4.800	3.259		+++	Marinilla (Antioquia)	1.400	2.000	1.619		-
Chiquinquirá (Boyacá)	2.000	2.500	2.292		-	Medellín, Central Mayorista de Antioquia	1.600	3.000	2.225		-
Duitama (Boyacá), Mercaplaza	2.500	2.917	2.639		+	Medellín, Plaza Minorista "José María Villa"	2.000	3.000	2.435		-
Ibagué, Plaza La 21	2.240	3.200	2.764		+++	Montería, Mercado del Sur	2.000	3.500	2.917		-
Medellín, Central Mayorista de Antioquia	2.500	3.200	2.946		-	Neiva, Surabastos	1.071	1.571	1.366		-
Neiva, Surabastos	2.000	3.200	2.480		+++	Palmira (Valle del Cauca)	1.700	3.000	2.375		-
Tibasosa (Boyacá), Coomproriente	2.083	2.917	2.563		+++	Pamplona (Norte de Santander)	2.500	3.333	2.917		-
Tunja, Complejo de Servicios del Sur	2.000	2.500	2.222		++	Pasto, El Potrerillo	2.500	3.571	2.976		-
Villavicencio, CAV	2.000	3.000	2.750		-	Peñol (Antioquia)	1.500	3.500	2.617		-
Yopal (Casanare)	3.500	4.500	4.000		n.d.	Pereira, La 41	2.800	3.500	3.133		-
						Pereira, Mercasa	2.000	2.500	2.313		-
						Popayán, Plaza de mercado del barrio Bolívar	1.429	1.571	1.464		-
Perejil						Rionegro (Antioquia)	2.000	4.500	2.842		-
Arauca (Arauca)	7.500	8.750	8.313		+	San Gil (Santander)	1.786	2.500	2.179		-
Armenia, Mercar	10.000	10.750	10.417		-	Santa Marta (Magdalena)	2.500	3.500	3.017		+
Barranquilla, Barranquillita	11.000	12.000	11.667		=	Sincelejo, Nuevo Mercado	2.500	4.000	3.325		-
Bogotá, D.C., Corabastos	13.333	16.667	14.963		+	Socorro (Santander)	1.786	2.143	1.964		-
Bucaramanga, Centroabastos	6.000	8.000	6.538		++	Sonsón (Antioquia)	2.500	2.500	2.500		=
Chiquinquirá (Boyacá)	8.333	9.333	9.167		-	Tibasosa (Boyacá), Coomproriente	2.143	2.857	2.515		-
Cúcuta, Cenabastos	7.000	8.000	7.417		+	Tuluá (Valle del Cauca)	2.300	3.000	2.600		-
Duitama (Boyacá), Mercaplaza	5.000	6.000	5.667		+++	Tunja, Complejo de Servicios del Sur	1.786	2.143	1.940		-
Ibagué, Plaza La 21	15.000	17.500	15.417		+++	Valledupar, Mercabastos	2.500	2.917	2.546		-
Ipiales (Nariño), Ipiales somos todos	4.000	5.000	4.417		+	Valledupar, Mercado Nuevo	2.500	2.917	2.546		-
Manizales, Centro Galerías	7.200	8.000	7.733		=	Villavicencio, CAV	2.083	2.917	2.396		+++
Medellín, Central Mayorista de Antioquia	5.800	7.000	6.183		+	Yopal (Casanare)	4.167	4.167	4.167		-
Medellín, Plaza Minorista "José María Villa"	4.800	6.200	5.319		+						
Neiva, Surabastos	16.000	18.333	16.889		+	Pimentón verde					
Pamplona (Norte de Santander)	6.000	6.000	6.000		++	Bucaramanga, Centroabastos	1.385	1.538	1.449		-
Pasto, El Potrerillo	2.000	4.000	2.958		-	Medellín, Central Mayorista de Antioquia	3.500	4.000	3.689		-
San Gil (Santander)	10.000	10.000	10.000		-						
Tibasosa (Boyacá), Coomproriente	4.000	6.000	5.050		-	Rábano rojo					
Tunja, Complejo de Servicios del Sur	5.000	7.500	6.278		+++	Armenia, Mercar	3.600	4.000	3.867		+++
Yopal (Casanare)	6.667	6.667	6.667		++	Barranquilla, Barranquillita	6.800	7.000	6.944		-
						Bogotá, D.C., Corabastos	3.333	4.000	3.444		+++
Pimentón						Cartagena, Bazurto	5.000	6.000	5.556		-
Arauca (Arauca)	4.500	5.000	4.725		-	Manizales, Centro Galerías	6.000	7.000	6.500		=
Armenia, Mercar	3.800	4.000	3.933		++	Medellín, Central Mayorista de Antioquia	2.000	2.600	2.146		-
Barranquilla, Barranquillita	2.333	3.167	2.667		+	Neiva, Surabastos	4.000	4.500	4.250		=
Barranquilla, Granabastos	2.750	3.000	2.903		+						
Bogotá, D.C., Corabastos	2.500	4.000	3.726		-	Remolacha					
Bucaramanga, Centroabastos	3.000	3.500	3.279		-	Arauca (Arauca)	2.400	2.455	2.427		+++
Buenaventura (Valle del Cauca)	3.000	3.143	3.095		-	Armenia, Mercar	1.840	2.080	1.982		+
Cali, Cavasa	1.700	2.000	1.850		-	Barranquilla, Barranquillita	2.133	2.417	2.283		+
Cali, Santa Elena	1.700	2.000	1.850		-	Barranquilla, Granabastos	1.833	2.167	2.041		++
Cartagena, Bazurto	3.333	3.750	3.537		-	Bogotá, D.C., Corabastos	1.417	2.000	1.741		++
Cartago (Valle del Cauca)	2.600	3.000	2.833		-	Bucaramanga, Centroabastos	1.367	1.417	1.394		-
Chiquinquirá (Boyacá)	2.143	2.500	2.411		-	Cartagena, Bazurto	1.917	2.167	2.059		++
Cúcuta, Cenabastos	2.917	4.167	3.552		++	Chiquinquirá (Boyacá)	1.800	1.900	1.817		++
Duitama (Boyacá), Mercaplaza	2.857	3.214	3.095		-	Duitama (Boyacá), Mercaplaza	2.200	2.600	2.400		+++
Florencia (Caquetá)	2.143	2.214	2.167		-	El Santuario (Antioquia)	700	950	825		+++
Ibagué, Plaza La 21	1.600	2.500	2.151		-	Florencia (Caquetá)	2.833	2.850	2.839		+++
La Ceja (Antioquia)	2.300	3.000	2.550		-						
Manizales, Centro Galerías	2.700	2.800	2.733		+						

Cuadro 3. Mercados mayoristas. Precios de venta de verduras y hortalizas (continuación)
2024 (20 al 26 de enero)

Productos y mercados	Pesos por kilogramo				Tendencia	Productos y mercados	Pesos por kilogramo				Tendencia
	Mínimo	Máximo	Medio				Mínimo	Máximo	Medio		
Remolacha (continuación)						Repollo blanco (continuación)					
Ibagué, Plaza La 21	2.000	2.560	2.284	+++		Pereira, La 41	1.200	1.440	1.320	+	
La Ceja (Antioquia)	1.000	1.400	1.183	+		Pereira, Mercasa	1.120	1.200	1.187	+	
Manizales, Centro Galerías	2.273	2.364	2.318	++		Popayán, Plaza de mercado del barrio Bolívar	800	800	800	++	
Medellín, Central Mayorista de Antioquia	500	800	671	++		Rionegro (Antioquia)	917	1.167	1.014	+	
Medellín, Plaza Minorista "José María Villa"	1.000	1.500	1.125	-		Santa Marta (Magdalena)	1.714	2.571	1.923	-	
Montería, Mercado del Sur	1.200	1.600	1.375	=		Sincelejo, Nuevo Mercado	1.167	1.333	1.222	+	
Neiva, Surabastos	1.600	2.240	1.767	+		Sonsón (Antioquia)	750	833	792	-	
Pereira, Mercasa	1.800	2.500	2.125	+		Tuluá (Valle del Cauca)	833	1.000	917	-	
Rionegro (Antioquia)	800	1.200	958	++		Túquerres (Nariño)	400	480	420	++	
San Gil (Santander)	2.400	2.400	2.400	=		Valledupar, Mercabastos	1.143	1.429	1.270	-	
Santa Marta (Magdalena)	2.000	2.667	2.297	+++		Villavicencio, CAV	2.000	2.333	2.069	-	
Sincelejo, Nuevo Mercado	1.300	1.800	1.592	+		Yopal (Casanare)	2.000	2.000	2.000	+	
Tibasosa (Boyacá), Coomproriente	1.800	2.400	2.125	++							
Tunja, Complejo de Servicios del Sur	2.000	2.400	2.200	+++		Repollo blanco bogotano					
Valledupar, Mercabastos	1.667	2.000	1.861	+		Pereira, Mercasa	1.571	1.857	1.718	-	
Villavicencio, CAV	1.833	2.333	2.042	+++		Sincelejo, Nuevo Mercado	1.429	1.714	1.571	-	
Yopal (Casanare)	1.667	2.000	1.833	=							
						Repollo morado					
Remolacha bogotana						Bogotá, D.C., Corabastos	1.077	1.538	1.304	-	
Buenaventura (Valle del Cauca)	2.720	2.880	2.800	++		Bucaramanga, Centroabastos	4.800	5.000	4.900	-	
Cali, Cavasa	2.167	2.333	2.208	++		Cúcuta, Cenabastos	3.056	3.611	3.287	++	
Cali, Santa Elena	2.000	2.083	2.052	+++		Medellín, Central Mayorista de Antioquia	778	889	825	-	
Cartago (Valle del Cauca)	3.500	4.000	3.783	+++		Pamplona (Norte de Santander)	1.667	1.667	1.667	=	
Palmira (Valle del Cauca)	1.967	2.000	1.989	++							
Tuluá (Valle del Cauca)	2.000	2.083	2.028	+++		Repollo verde					
						Bogotá, D.C., Corabastos	923	1.385	1.155	-	
Remolacha regional						Cúcuta, Cenabastos	900	1.100	1.000	+	
Cúcuta, Cenabastos	1.600	1.900	1.725	+		Ipiales (Nariño), Ipiales somos todos	500	600	511	+	
Marinilla (Antioquia)	400	1.100	663	+++		Manizales, Centro Galerías	920	1.200	1.020	-	
Pamplona (Norte de Santander)	1.800	1.800	1.800	=		Pamplona (Norte de Santander)	400	600	483	-	
						San Gil (Santander)	1.600	1.920	1.800	+	
Repollo blanco						Tibasosa (Boyacá), Coomproriente	1.500	1.667	1.646	-	
Armenia, Mercar	1.167	1.333	1.263	=		Tunja, Complejo de Servicios del Sur	1.133	1.333	1.228	+	
Barranquilla, Barranquillita	1.829	1.857	1.849	-							
Barranquilla, Granabastos	1.643	1.857	1.768	-		Tomate chonto					
Bucaramanga, Centroabastos	640	800	712	-		Arauca (Arauca)	3.636	3.727	3.682	-	
Buenaventura (Valle del Cauca)	733	800	772	-		Armenia, Mercar	3.409	3.636	3.561	+	
Cali, Cavasa	333	500	458	-		Barranquilla, Barranquillita	2.960	3.080	3.010	-	
Cali, Santa Elena	600	600	600	-		Barranquilla, Granabastos	2.680	3.120	2.837	-	
Cartagena, Bazurto	1.714	2.000	1.841	-		Bogotá, D.C., Corabastos	2.955	4.091	3.545	+	
Cartago (Valle del Cauca)	1.000	1.200	1.100	-		Cali, Cavasa	3.200	3.800	3.500	+	
El Santuario (Antioquia)	917	1.083	1.024	++		Cali, Santa Elena	3.000	3.400	3.200	+	
Florencia (Cauquetá)	1.714	1.714	1.714	=		Cartagena, Bazurto	2.200	3.200	2.783	-	
La Ceja (Antioquia)	1.167	1.333	1.265	+		Cartago (Valle del Cauca)	3.200	3.800	3.475	+	
La Unión (Nariño)	600	800	700	+		Chiquinquirá (Boyacá)	2.727	2.955	2.803	-	
Marinilla (Antioquia)	750	1.083	906	+++		Cúcuta, Cenabastos	3.750	3.958	3.893	++	
Medellín, Central Mayorista de Antioquia	767	1.000	874	++		Duitama (Boyacá), Mercaplaza	3.636	3.636	3.636	++	
Medellín, Plaza Minorista "José María Villa"	1.100	1.333	1.208	+++		Florencia (Cauquetá)	3.200	3.280	3.227	+++	
Montería, Mercado del Sur	1.000	1.333	1.222	-		Ibagué, Plaza La 21	2.800	3.200	2.983	+	
Neiva, Surabastos	1.267	2.000	1.533	-		Manizales, Centro Galerías	2.500	3.182	2.841	+	
Palmira (Valle del Cauca)	333	400	350	=		Neiva, Surabastos	3.043	3.696	3.370	+	
Pasto, El Potrerillo	1.000	1.100	1.017	+							

Cuadro 3. Mercados mayoristas. Precios de venta de verduras y hortalizas (continuación)
2024 (20 al 26 de enero)

Productos y mercados	Pesos por kilogramo				Tendencia	Productos y mercados	Pesos por kilogramo				Tendencia
	Mínimo	Máximo	Medio				Mínimo	Máximo	Medio		
Tomate chonto (continuación)						Tomate Riogrande					
Palmira (Valle del Cauca)	2.900	3.200	3.050		+	Bucaramanga, Centroabastos	3.182	4.000	3.616		-
Pamplona (Norte de Santander)	2.500	3.333	2.963		-	Cúcuta, Cenabastos	3.542	3.958	3.733		+
Pereira, La 41	3.000	3.800	3.483		++	Duitama (Boyacá), Mercaplaza	4.091	4.091	4.091		+
Pereira, Mercasa	3.000	4.000	3.433		+	San Gil (Santander)	2.600	3.000	2.800		++
Santa Bárbara (Antioquia)	2.300	2.500	2.367		-	Socorro (Santander)	2.600	2.800	2.700		-
Santa Marta (Magdalena)	2.600	2.960	2.780		-	Tibasosa (Boyacá), Coomproriente	3.409	4.091	3.759		-
Sincelejo, Nuevo Mercado	2.400	3.000	2.667		-	Yopal (Casanare)	4.500	4.500	4.500		-
Tibasosa (Boyacá), Coomproriente	1.818	3.636	2.727		-	Tomate Riogrande bumangués					
Tuluá (Valle del Cauca)	4.000	5.000	4.500		+	Barranquilla, Barranquillita	3.120	3.200	3.183		-
Tunja, Complejo de Servicios del Sur	2.500	2.955	2.682		-	Barranquilla, Granabastos	3.182	3.727	3.375		-
Valledupar, Mercabastos	2.000	3.200	2.622		-	Zanahoria					
Valledupar, Mercado Nuevo	2.000	3.200	2.600		-	Arauca (Arauca)	1.455	1.491	1.473		+
Villavicencio, CAV	3.500	4.000	3.688		+	Armenia, Mercar	2.000	2.333	2.167		++
Tomate chonto regional						Barranquilla, Barranquillita	1.700	1.917	1.840		++
Buenaventura (Valle del Cauca)	4.200	5.000	4.683		+	Barranquilla, Granabastos	1.650	1.733	1.685		+
La Ceja (Antioquia)	2.200	2.800	2.483		-	Bogotá, D.C., Corabastos	2.000	2.833	2.385		+
Marinilla (Antioquia)	1.500	2.000	1.658		-	Bucaramanga, Centroabastos	1.333	1.417	1.363		-
Medellín, Central Mayorista de Antioquia	2.600	3.500	2.929		-	Buenaventura (Valle del Cauca)	1.600	1.700	1.660		+
Medellín, Plaza Minorista "José María Villa"	2.800	3.200	2.996		-	Cali, Cavasa	1.400	1.500	1.413		+
Montería, Mercado del Sur	2.500	2.800	2.675		-	Cali, Santa Elena	1.200	1.300	1.250		++
Peñol (Antioquia)	1.500	3.000	2.483		-	Cartago (Valle del Cauca)	2.083	3.000	2.525		+
Rionegro (Antioquia)	2.000	2.700	2.392		-	Chiquinquirá (Boyacá)	1.417	1.500	1.486		++
Sonsón (Antioquia)	2.500	2.500	2.500		+	Cúcuta, Cenabastos	1.167	1.417	1.288		-
Tomate larga vida						Duitama (Boyacá), Mercaplaza	1.333	1.500	1.389		+
Bogotá, D.C., Corabastos	4.000	4.500	4.240		+	Florencia (Caquetá)	2.333	2.333	2.333		-
Cali, Cavasa	3.800	4.000	3.958		-	Ibagué, Plaza La 21	1.760	2.800	2.177		++
Cali, Santa Elena	3.800	4.000	3.900		+	Ipiales (Nariño), Ipiales somos todos	800	900	850		+
Florencia (Caquetá)	2.800	2.840	2.813		-	La Unión (Nariño)	1.000	1.200	1.125		+
Medellín, Central Mayorista de Antioquia	3.800	5.000	4.380		-	Neiva, Surabastos	1.920	2.400	2.153		+
Neiva, Surabastos	3.636	3.864	3.750		+	Palmira (Valle del Cauca)	1.100	1.160	1.135		+
Pasto, El Potrerillo	2.200	2.400	2.279		+	Pamplona (Norte de Santander)	1.167	1.667	1.389		+
Popayán, Plaza de mercado del barrio Bolívar	2.800	3.000	2.875		+	Pasto, El Potrerillo	800	1.100	952		+
Tomate riñón						Popayán, Plaza de mercado del barrio Bolívar	967	1.000	979		+
Armenia, Mercar	5.000	5.200	5.067		=	San Gil (Santander)	1.333	1.667	1.500		-
Bucaramanga, Centroabastos	2.273	2.500	2.415		+	Santa Marta (Magdalena)	1.667	2.000	1.798		+
Cartago (Valle del Cauca)	5.000	5.400	5.150		-	Sincelejo, Nuevo Mercado	2.125	2.625	2.347		+
Ipiales (Nariño), Ipiales somos todos	1.364	1.682	1.591		-	Tibasosa (Boyacá), Coomproriente	1.167	1.500	1.337		++
Tomate riñón valluno						Tunja, Complejo de Servicios del Sur	1.600	1.800	1.667		+
Montería, Mercado del Sur	5.000	6.000	5.417		=	Túquerres (Nariño)	800	900	838		+
Pereira, Mercasa	5.600	6.000	5.825		+	Valledupar, Mercabastos	1.667	2.000	1.870		+++
						Villavicencio, CAV	1.667	2.333	1.986		+
						Yopal (Casanare)	1.667	2.000	1.833		+

PRECIOS MAYORISTAS

Cuadro 3. Mercados mayoristas. Precios de venta de verduras y hortalizas (conclusión)
2024 (20 al 26 de enero)

Productos y mercados	Pesos por kilogramo				Tendencia	Productos y mercados	Pesos por kilogramo				Tendencia
	Mínimo	Máximo	Medio	Precios			Mínimo	Máximo	Medio	Precios	
Zanahoria bogotana						Zanahoria larga vida					
Cali, Cavasa	2.500	2.667	2.590		+	El Carmen de Viboral (Antioquia)	1.944	2.000	1.981		+++
Cartagena, Bazurto	1.833	2.167	1.981		++	El Santuario (Antioquia)	1.333	2.044	1.743		-
Cúcuta, Cenabastos	1.500	1.833	1.667		+	La Ceja (Antioquia)	1.889	2.222	2.111		+
Manizales, Centro Galerías	1.613	2.097	1.875		+	Marinilla (Antioquia)	1.500	1.833	1.718		++
Pereira, La 41	1.917	2.417	2.167		++	Medellín, Central Mayorista de Antioquia	1.444	2.111	1.755		++
Pereira, Mercasa	1.833	2.167	2.018		+	Medellín, Plaza Minorista "José María Villa"	1.889	2.556	2.182		+
Tuluá (Valle del Cauca)	1.917	2.833	2.402		-	Montería, Mercado del Sur	2.000	2.222	2.083		-
						Rionegro (Antioquia)	1.778	2.111	1.903		+
						Sonsón (Antioquia)	2.000	2.222	2.111		=

TENDENCIAS

---	-	+	+++
Variación mayor al -20 %	Variación entre 0 % y -10 %	Variación entre 0 % y 10 %	Variación mayor al 20 %
--	=	++	n. d.
Variación entre -10 % y -20 %	Variación igual a 0 %	Variación entre 10 % y 20 %	No determinado

FRUTAS FRESCAS

Se redujo la oferta de tomate de árbol

A lo largo de la presente semana se incrementaron los precios del tomate de árbol en treinta y seis de los cuarenta y cinco mercados donde se negoció. Según los comerciantes, esto se debió a la contracción de la oferta de producto procedente de Santa Rosa de Osos, Marinilla, Yarumal, Urrao, El Peñol (Antioquia), Puente Nacional (Santander), Saboyá, Buenavista y Briceño (Boyacá), donde el clima ha afectado los cultivos. En Medellín y Santa Elena en Cali, por ejemplo, el alza superó el 37,00%, ofreciéndose el kilo a \$1.881 y a \$2.325, respectivamente.

De la misma forma, subieron las cotizaciones de la curuba, el lulo, la manzana royal gala importada, el mango Tommy, la granadilla y el maracuyá. En el caso de la curuba, por ejemplo, el alza estuvo motivada por la poca producción en Pamplona, Cágota (Norte de Santander), Granada, Fusagasugá, Cabrera, Sylvania, Pasca, Arbeláez, Quetame (Cundinamarca), Ipiales (Nariño), Santa Sofía, Sutamarchán, Nuevo Colón, Tibaná y Chiquinquirá (Boyacá). Este comportamiento se registró en quince de los veintinueve mercados donde se negoció.

También aumentó el precio mayorista de la manzana royal gala importada en veinte de los treinta mercados en los que se negoció durante la semana. Según los comerciantes, hubo una reducción en el abastecimiento desde Chile.

Así mismo, se incrementó la cotización del lulo, esta vez en veintiséis de los treinta y siete mercados en los

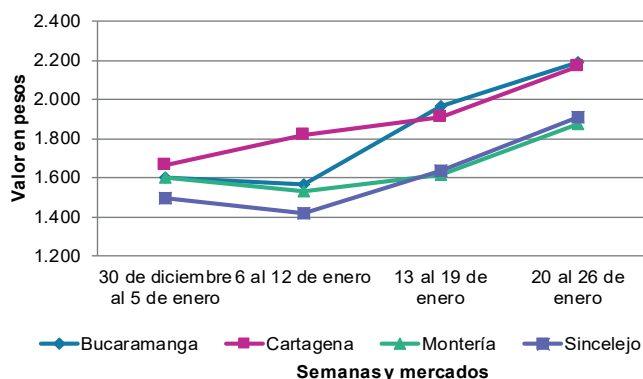
que se negoció. Este comportamiento estuvo motivado por la menor disponibilidad de la fruta oriunda de Cucutilla, Pamplona (Norte de Santander), La Unión, Marinilla, Urrao (Antioquia), Anserma (Caldas) y La Unión (Valle del Cauca).

Igualmente, subió el precio del mango Tommy como consecuencia de la menor producción en La Mesa, Anapoima, Apulo, Viotá (Cundinamarca) y Espinal (Tolima). El anterior comportamiento se registró en veintidós de los treinta y tres mercados en los que se negoció esta semana.

En contraste, cayeron las cotizaciones mayoristas de la piña gold, la uva red globe nacional, el limón Tahití y la patilla. En el caso de la piña gold, por ejemplo, la reducción se presentó en veintiún de los treinta mercados donde se negoció y se debió a la salida de cosechas en Chigorodó (Antioquia), Lebrija, Girón (Santander), Caicedonia, Alcalá, Sevilla (Valle del Cauca), Quimbaya, La Tebaida y Montenegro (Quindío).

Por último, el precio del limón Tahití bajó como resultado de la mayor producción en Fresno, Espinal, Flandes (Tolima), Girón, Lebrija, Rionegro (Santander), Taminango, El Rosario (Nariño), Pitalito, Guadalupe (Huila), Fredonia, Santa Bárbara, Montebello (Antioquia) y Andalucía (Valle del Cauca). Este comportamiento se presentó en veinticuatro de los treinta mercados donde se vendió.

Gráfico 4. Comportamiento de los precios del tomate de árbol 2023 (30 de diciembre) - 2024 (26 de enero)



Fuente: DANE, SIPSA.

Cuadro 4. Mercados mayoristas. Precios de venta de frutas frescas 2024 (20 al 26 de enero)

Productos y mercados	Pesos por kilogramo				Tendencia	Productos y mercados	Pesos por kilogramo				Tendencia
	Mínimo	Máximo	Medio				Mínimo	Máximo	Medio		
Aguacate común						Banano bocadillo					
Bucaramanga, Centroabastos	12.000	12.000	12.000		n.d.	Bogotá, D.C., Corabastos	3.100	3.500	3.366		-
Buenaventura (Valle del Cauca)	7.800	8.000	7.850		+	Duitama (Boyacá), Mercaplaza	2.250	2.250	2.250		=
Neiva, Surabastos	6.000	7.000	6.500		n.d.	Medellín, Central Mayorista de Antioquia	1.400	1.600	1.490		+
Santa Bárbara (Antioquia)	3.500	4.000	3.813		+	Tibasosa (Boyacá), Coomproriente	3.500	4.000	3.725		-
Aguacate Hass						Tunja, Complejo de Servicios del Sur	1.750	1.900	1.792		-
Bogotá, D.C., Corabastos	5.500	7.000	6.264		-	Banano criollo					
Chiquinquirá (Boyacá)	6.000	7.000	6.250		+	Armenia, Mercar	1.200	1.500	1.322		++
Duitama (Boyacá), Mercaplaza	6.000	6.000	6.000		-	Armenia, Retiro	1.200	1.500	1.389		+++
La Ceja (Antioquia)	3.000	3.600	3.242		-	Barranquilla, Barranquillita	1.020	1.020	1.020		=
Medellín, Central Mayorista de Antioquia	3.300	3.700	3.533		-	Bogotá, D.C., Corabastos	2.100	2.300	2.218		+
Rionegro (Antioquia)	2.500	3.000	2.733		-	Bucaramanga, Centroabastos	1.800	2.000	1.867		=
San Gil (Santander)	6.500	7.000	6.792		=	Buenaventura (Valle del Cauca)	1.667	1.833	1.731		+
San Vicente Ferrer (Antioquia)	2.700	3.000	2.875		+	Cali, Cavasa	1.667	1.733	1.694		=
Sonsón (Antioquia)	2.500	2.500	2.500		-	Cali, Santa Elena	1.467	1.600	1.525		-
Tibasosa (Boyacá), Coomproriente	6.000	7.000	6.350		+	Cartago (Valle del Cauca)	1.500	1.700	1.588		+
Tunja, Complejo de Servicios del Sur	5.200	6.000	5.683		+	Chiquinquirá (Boyacá)	1.750	1.900	1.794		+
Aguacate papelillo						Cúcuta, Cenabastos	2.000	2.200	2.087		-
Arauca (Arauca)	11.000	11.500	11.250		+	Cúcuta, La Nueva Sexta	1.600	1.833	1.725		-
Armenia, Mercar	8.500	9.600	9.178		n.d.	Florencia (Cauquetá)	2.000	2.000	2.000		=
Armenia, Retiro	7.800	9.200	8.556		n.d.	Ibagué, Plaza La 21	1.200	1.300	1.281		-
Bogotá, D.C., Corabastos	10.000	11.000	10.684		-	La Ceja (Antioquia)	1.000	1.300	1.100		+
Bucaramanga, Centroabastos	10.500	11.000	10.750		+	La Unión (Nariño)	3.000	4.000	3.250		-
Buenaventura (Valle del Cauca)	11.000	12.000	11.458		+	Manizales, Centro Galerías	1.500	1.500	1.500		-
Cali, Cavasa	10.500	11.000	10.692		+	Medellín, Central Mayorista de Antioquia	1.700	1.800	1.750		=
Cali, Santa Elena	10.000	11.000	10.313		=	Medellín, Plaza Minorista "José María Villa"	1.400	1.600	1.550		-
Cartagena, Bazurto	11.000	13.000	12.083		+	Neiva, Surabastos	2.000	2.400	2.067		-
Cartago (Valle del Cauca)	9.500	10.500	9.996		+	Palmira (Valle del Cauca)	1.900	2.000	1.975		-
Chiquinquirá (Boyacá)	14.000	15.000	14.500		+	Pamplona (Norte de Santander)	2.500	2.500	2.500		+
Duitama (Boyacá), Mercaplaza	10.000	11.000	10.333		-	Pereira, La 41	1.300	1.600	1.483		+
Florencia (Cauquetá)	12.000	12.000	12.000		++	Pereira, Mercasa	1.200	1.600	1.442		+
Ibagué, Plaza La 21	9.000	10.000	9.589		+	Popayán, Plaza de mercado del barrio Bolívar	1.500	1.600	1.525		+
Manizales, Centro Galerías	7.000	8.000	7.500		=	Rionegro (Antioquia)	1.500	1.600	1.558		+
Medellín, Central Mayorista de Antioquia	8.400	9.300	8.900		-	San Gil (Santander)	600	800	683		-
Montería, Mercado del Sur	9.000	10.000	9.611		-	Santa Bárbara (Antioquia)	700	1.000	850		-
Neiva, Surabastos	10.000	12.000	10.875		+	Santa Marta (Magdalena)	765	941	847		-
Palmira (Valle del Cauca)	10.000	10.500	10.375		=	Socorro (Santander)	480	600	540		-
Pereira, La 41	9.600	11.000	10.150		+	Sonsón (Antioquia)	800	1.000	900		-
Pereira, Mercasa	9.000	9.000	9.000		-	Tibasosa (Boyacá), Coomproriente	1.750	1.850	1.792		+
Popayán, Plaza de mercado del barrio Bolívar	10.400	10.500	10.467		+	Tuluá (Valle del Cauca)	1.300	1.700	1.588		-
Sincelejo, Nuevo Mercado	9.500	10.000	9.917		-	Tunja, Complejo de Servicios del Sur	1.900	2.100	1.961		-
Tibasosa (Boyacá), Coomproriente	10.000	11.500	10.813		-	Valledupar, Mercabastos	750	833	782		-
Tuluá (Valle del Cauca)	9.000	10.500	9.821		+	Villavicencio, CAV	2.700	3.000	2.825		+
Tunja, Complejo de Servicios del Sur	9.000	10.000	9.597		-	Banano Urabá					
Valledupar, Mercado Nuevo	12.000	12.500	12.083		+	Arauca (Arauca)	2.556	3.056	2.764		+
Villavicencio, CAV	10.500	11.000	10.833		+	Barranquilla, Barranquillita	1.050	1.080	1.070		-
Yopal (Casanare)	10.000	12.000	11.000		+	Bogotá, D.C., Corabastos	1.650	1.900	1.803		-
Badea						Bucaramanga, Centroabastos	1.850	1.900	1.875		=
Neiva, Surabastos	2.000	2.200	2.100		+	Chiquinquirá (Boyacá)	2.250	2.300	2.258		=
						Duitama (Boyacá), Mercaplaza	2.000	2.150	2.083		+

Cuadro 4. Mercados mayoristas. Precios de venta de frutas frescas (continuación)
2024 (20 al 26 de enero)

Productos y mercados	Pesos por kilogramo				Tendencia	Productos y mercados	Pesos por kilogramo				Tendencia
	Mínimo	Máximo	Medio				Mínimo	Máximo	Medio		
Banano Urabá (continuación)						Curuba (continuación)					
Medellín, Plaza Minorista "José María Villa"	1.400	1.650	1.535		+	Chiquinquirá (Boyacá)	1.136	1.455	1.303		+++
Montería, Mercado del Sur	1.900	2.000	1.975		+	Cúcuta, Cenabastos	1.667	2.083	1.941		+++
Sincelejo, Nuevo Mercado	1.800	2.040	1.940		+	Duitama (Boyacá), Mercaplaza	1.364	1.591	1.515		-
Tibasosa (Boyacá), Coomproriente	1.900	2.000	1.988		+	Ipiales (Nariño), Ipiales somos todos	1.333	1.500	1.417		++
Tunja, Complejo de Servicios del Sur	1.750	1.800	1.761		-	Medellín, Central Mayorista de Antioquia	2.400	2.700	2.492		+
Villavicencio, CAV	1.200	1.280	1.227		+	Neiva, Surabastos	1.800	2.000	1.900		+
Yopal (Casanare)	2.556	2.667	2.611		=	Pamplona (Norte de Santander)	1.250	1.458	1.354		=
Borojó						Pereira, Mercasa	3.000	3.000	3.000		+
Bogotá, D.C., Corabastos	5.000	5.500	5.021		+	San Gil (Santander)	1.600	1.880	1.770		-
Bucaramanga, Centroabastos	5.000	5.000	5.000		=	Socorro (Santander)	2.000	2.000	2.000		++
Cúcuta, Cenabastos	6.500	7.500	6.938		+	Tibasosa (Boyacá), Coomproriente	1.364	2.045	1.669		-
Medellín, Central Mayorista de Antioquia	4.000	4.500	4.219		+	Tuluá (Valle del Cauca)	2.000	2.100	2.075		+
Pamplona (Norte de Santander)	8.000	8.000	8.000		=	Tunja, Complejo de Servicios del Sur	1.273	1.455	1.374		+
Villavicencio, CAV	6.000	7.000	6.567		-	Villavicencio, CAV	1.400	1.800	1.650		++
Breva						Durazno importado					
Medellín, Central Mayorista de Antioquia	5.900	6.600	6.267		++	Medellín, Central Mayorista de Antioquia	11.111	11.667	11.354		-
Ciruela roja						Durazno nacional					
Bogotá, D.C., Corabastos	2.200	2.800	2.432		+	Bogotá, D.C., Corabastos	7.000	8.000	7.448		+
Bucaramanga, Centroabastos	3.600	4.000	3.750		+	Bucaramanga, Centroabastos	6.000	6.300	6.160		++
Cúcuta, Cenabastos	3.500	4.000	3.750		+	Chiquinquirá (Boyacá)	5.455	5.909	5.682		++
Medellín, Central Mayorista de Antioquia	3.900	4.200	4.033		-	Cúcuta, Cenabastos	5.000	6.000	5.500		+
Neiva, Surabastos	3.120	3.600	3.280		-	Duitama (Boyacá), Mercaplaza	5.455	5.909	5.606		+
Pamplona (Norte de Santander)	3.000	5.000	4.083		-	Medellín, Central Mayorista de Antioquia	6.400	7.600	6.929		++
Tibasosa (Boyacá), Coomproriente	1.800	2.000	1.870		+	San Gil (Santander)	6.000	7.000	6.542		-
Tunja, Complejo de Servicios del Sur	2.000	2.400	2.200		+++	Socorro (Santander)	6.000	6.500	6.250		=
Coco						Tibasosa (Boyacá), Coomproriente	4.545	5.455	5.000		n.d.
Armenia, Mercar	4.667	4.933	4.800		=	Tunja, Complejo de Servicios del Sur	5.455	6.364	5.997		+
Barranquilla, Barranquillita	4.100	4.400	4.256		-	Feijoa					
Bogotá, D.C., Corabastos	6.250	6.667	6.612		-	Duitama (Boyacá), Mercaplaza	4.091	4.545	4.318		++
Cali, Cavasa	4.121	4.242	4.202		-	Tibasosa (Boyacá), Coomproriente	3.636	4.545	4.242		n.d.
Cali, Santa Elena	3.444	3.556	3.500		-	Tunja, Complejo de Servicios del Sur	3.409	3.636	3.510		+
Cartagena, Bazurto	4.760	5.180	4.947		-	Fresa					
Cartago (Valle del Cauca)	4.933	5.067	5.022		-	Armenia, Mercar	12.000	13.000	12.467		-
La Unión (Nariño)	3.056	4.444	3.944		++	Bogotá, D.C., Corabastos	7.000	8.000	7.623		-
Manizales, Centro Galerías	5.806	6.452	6.022		-	Bucaramanga, Centroabastos	12.000	12.000	12.000		+++
Medellín, Central Mayorista de Antioquia	6.731	7.400	7.162		+	Cali, Cavasa	7.000	7.000	7.000		+
Montería, Mercado del Sur	5.200	5.200	5.200		+	Cali, Santa Elena	5.000	6.000	5.563		-
Pereira, Mercasa	5.333	5.667	5.500		-	Cartago (Valle del Cauca)	7.000	7.200	7.133		+
Sincelejo, Nuevo Mercado	4.640	4.640	4.640		=	Chiquinquirá (Boyacá)	12.000	13.333	12.222		+++
Curuba						Cúcuta, Cenabastos	10.000	15.000	12.500		-
Armenia, Mercar	2.600	3.200	2.989		+++	Manizales, Centro Galerías	7.600	8.000	7.867		+
Barranquilla, Barranquillita	2.320	2.800	2.573		-	Medellín, Central Mayorista de Antioquia	8.400	9.200	8.845		+
Bogotá, D.C., Corabastos	1.364	1.818	1.591		+	Medellín, Plaza Minorista "José María Villa"	9.500	10.000	9.793		+
Bucaramanga, Centroabastos	1.400	1.920	1.620		++	Montería, Mercado del Sur	4.800	5.000	4.967		+
Buenaventura (Valle del Cauca)	2.600	3.100	2.833		++	Neiva, Surabastos	8.750	9.375	9.042		+
Cali, Cavasa	2.250	2.750	2.396		++	Pasto, El Potrerillo	7.000	7.500	7.167		+
Cartago (Valle del Cauca)	2.800	3.200	3.033		-	Pereira, Mercasa	6.800	6.800	6.800		=

Cuadro 4. Mercados mayoristas. Precios de venta de frutas frescas (continuación)
2024 (20 al 26 de enero)

Productos y mercados	Pesos por kilogramo				Tendencia	Productos y mercados	Pesos por kilogramo				Tendencia
	Mínimo	Máximo	Medio				Mínimo	Máximo	Medio		
Fresa (continuación)						Guanábana (continuación)					
San Gil (Santander)	8.000	10.667	9.433	-		Tunja, Complejo de Servicios del Sur	3.200	3.600	3.450	++	
Sincelejo, Nuevo Mercado	10.000	10.000	10.000	+		Villavicencio, CAV	6.000	7.000	6.292	+	
Socorro (Santander)	10.000	10.400	10.133	-		Guayaba agria					
Tibasosa (Boyacá), Coomproriente	9.000	12.000	10.063	++		Armenia, Mercar	3.300	4.000	3.656	++	
Tunja, Complejo de Servicios del Sur	9.333	10.667	9.833	+		Cartago (Valle del Cauca)	2.300	2.600	2.483	-	
Villavicencio, CAV	7.500	8.750	8.047	+		Manizales, Centro Galerías	4.000	4.000	4.000	+	
Granadilla						Montería, Mercado del Sur	3.800	4.800	4.378	+++	
Arauca (Arauca)	8.571	10.000	9.196	+		Pereira, La 41	2.500	3.000	2.750	+	
Bogotá, D.C., Corabastos	8.000	10.000	9.092	+		Pereira, Mercasa	2.500	3.000	2.785	+	
Bucaramanga, Centroabastos	8.929	10.714	9.940	+		Sincelejo, Nuevo Mercado	4.400	4.800	4.733	+++	
Cali, Cavasa	8.000	8.000	8.000	+		Guayaba Atlántico					
Cali, Santa Elena	6.667	7.333	6.889	-		Barranquilla, Barranquillita	2.320	2.400	2.382	+	
Cartago (Valle del Cauca)	8.667	9.000	8.783	=		Guayaba común					
Chiquinquirá (Boyacá)	6.667	7.333	6.972	-		Barranquilla, Barranquillita	2.800	3.000	2.938	-	
Cúcuta, Cenabastos	6.429	7.143	7.054	+		Cartagena, Bazurto	3.200	3.400	3.367	+	
Duitama (Boyacá), Mercaplaza	9.333	10.667	9.778	+++		Montería, Mercado del Sur	3.200	4.000	3.467	-	
Florencia (Cauquetá)	4.667	4.867	4.756	-		Sincelejo, Nuevo Mercado	3.000	4.000	3.667	+++	
Medellín, Central Mayorista de Antioquia	5.000	9.300	7.239	+		Valledupar, Mercabastos	3.400	4.000	3.633	++	
Neiva, Surabastos	6.333	6.667	6.500	n.d.		Guayaba manzana					
Palmira (Valle del Cauca)	8.000	8.667	8.333	+		Cartago (Valle del Cauca)	3.600	3.800	3.683	+	
Popayán, Plaza de mercado del barrio Bolívar	6.400	6.667	6.544	+		Manizales, Centro Galerías	4.000	4.000	4.000	+	
San Gil (Santander)	9.286	9.643	9.464	-		Medellín, Central Mayorista de Antioquia	4.200	5.000	4.590	-	
Socorro (Santander)	10.000	10.357	10.179	++		Rionegro (Antioquia)	4.300	4.800	4.508	+	
Tibasosa (Boyacá), Coomproriente	7.333	9.333	8.625	+		Guayaba pera					
Tuluá (Valle del Cauca)	7.867	8.000	7.933	+		Arauca (Arauca)	3.636	4.091	3.750	+	
Tunja, Complejo de Servicios del Sur	6.333	8.000	7.296	++		Armenia, Mercar	2.000	2.400	2.144	=	
Villavicencio, CAV	8.000	10.667	9.548	+		Barranquilla, Barranquillita	3.300	4.100	3.644	-	
Yopal (Casanares)	9.333	10.000	9.667	++		Barranquilla, Granabastos	4.400	4.800	4.608	+	
Guanábana						Bogotá, D.C., Corabastos	2.500	3.571	3.019	-	
Bogotá, D.C., Corabastos	4.000	5.000	4.688	-		Bucaramanga, Centroabastos	3.000	3.200	3.050	+	
Bucaramanga, Centroabastos	3.800	5.000	4.467	+		Buenaventura (Valle del Cauca)	3.000	3.500	3.283	=	
Cali, Cavasa	5.000	5.000	5.000	=		Cali, Cavasa	2.500	3.000	2.713	-	
Cartago (Valle del Cauca)	5.200	5.800	5.533	+		Cali, Santa Elena	2.500	2.600	2.575	-	
Chiquinquirá (Boyacá)	3.000	3.500	3.083	=		Cartagena, Bazurto	3.500	3.800	3.706	+	
Cúcuta, Cenabastos	5.000	6.000	5.156	+		Cartago (Valle del Cauca)	2.600	3.000	2.800	-	
Ibagué, Plaza La 21	4.000	4.500	4.167	+		Chiquinquirá (Boyacá)	2.045	2.273	2.159	+	
Manizales, Centro Galerías	4.000	4.000	4.000	=		Cúcuta, Cenabastos	3.182	3.409	3.250	-	
Medellín, Central Mayorista de Antioquia	4.000	4.500	4.188	-		Duitama (Boyacá), Mercaplaza	3.182	3.182	3.182	+	
Medellín, Plaza Minorista "José María Villa"	4.000	4.300	4.127	-		Florencia (Cauquetá)	6.000	6.400	6.133	-	
Pamplona (Norte de Santander)	5.500	5.500	5.500	+		Ibagué, Plaza La 21	2.000	2.750	2.346	n.d.	
Pasto, El Potrerillo	4.500	6.000	5.208	+		La Ceja (Antioquia)	2.000	2.700	2.258	+++	
Pereira, La 41	3.800	4.500	4.217	-		La Unión (Nariño)	1.500	2.250	2.000	=	
Pereira, Mercasa	3.700	4.200	3.975	-		Manizales, Centro Galerías	2.500	3.500	3.000	++	
Popayán, Plaza de mercado del barrio Bolívar	5.000	5.200	5.113	+		Medellín, Central Mayorista de Antioquia	2.200	2.500	2.315	+	
San Gil (Santander)	5.000	6.000	5.625	+		Medellín, Plaza Minorista "José María Villa"	2.800	3.700	3.329	+++	
Santa Bárbara (Antioquia)	3.000	3.000	3.000	++		Neiva, Surabastos	3.600	4.000	3.863	+	
Tibasosa (Boyacá), Coomproriente	3.000	5.000	3.950	-							
Tuluá (Valle del Cauca)	4.000	5.300	4.725	-							

Cuadro 4. Mercados mayoristas. Precios de venta de frutas frescas (continuación)
2024 (20 al 26 de enero)

Productos y mercados	Pesos por kilogramo				Tendencia	Productos y mercados	Pesos por kilogramo				Tendencia
	Mínimo	Máximo	Medio				Mínimo	Máximo	Medio		
Guayaba pera (continuación)						Limón común					
Palmira (Valle del Cauca)	2.500	2.600	2.525		+	Armenia, Mercar	3.000	3.200	3.067		-
Pamplona (Norte de Santander)	3.409	3.864	3.561		+	Bogotá, D.C., Corabastos	714	1.143	889		-
Pasto, El Potrerillo	1.500	2.000	1.688		-	Bucaramanga, Centroabastos	1.600	1.800	1.668		++
Pereira, La 41	2.300	2.500	2.383		+	Bucaramanga, Mercados del centro	1.800	2.000	1.900		=
Pereira, Mercasa	2.400	3.500	2.725		++	Cali, Cavasa	1.167	1.333	1.299		-
Popayán, Plaza de mercado del barrio Bolívar	2.000	2.250	2.100		+	Cali, Santa Elena	1.333	1.500	1.431		-
Rionegro (Antioquia)	3.000	3.600	3.317		+++	Cartagena, Bazurto	1.429	2.000	1.690		-
San Gil (Santander)	2.600	3.000	2.800		+++	Cartago (Valle del Cauca)	1.600	2.000	1.783		-
Socorro (Santander)	3.000	3.000	3.000		-	Chiquinquirá (Boyacá)	1.286	1.714	1.476		-
Tibasosa (Boyacá), Coomproriente	2.955	3.182	3.011		+	Cúcuta, Cenabastos	3.000	3.500	3.448		+
Tuluá (Valle del Cauca)	2.400	2.500	2.467		+	Cúcuta, La Nueva Sexta	2.500	2.917	2.802		-
Tunja, Complejo de Servicios del Sur	2.000	2.273	2.103		-	Florencia (Caquetá)	1.760	2.000	1.867		-
Túquerres (Nariño)	2.333	2.800	2.608		+	Ibagué, Plaza La 21	714	857	845		-
Villavicencio, CAV	2.500	2.917	2.656		-	Medellín, Central Mayorista de Antioquia	1.000	1.300	1.091		-
Yopal (Casanare)	3.182	3.409	3.295		+	Medellín, Plaza Minorista "José María Villa"	1.600	1.800	1.683		-
						Montería, Mercado del Sur	1.286	1.714	1.548		+
						Neiva, Surabastos	800	1.040	927		-
						Pamplona (Norte de Santander)	4.000	4.000	4.000		+
						Pereira, La 41	2.500	3.500	2.975		++
						Pereira, Mercasa	2.500	3.000	2.717		+
						Sincedejo, Nuevo Mercado	1.429	1.714	1.595		++
						Socorro (Santander)	2.400	2.800	2.600		-
						Valledupar, Mercabastos	2.423	2.643	2.533		n.d.
						Villavicencio, CAV	2.000	2.600	2.283		+
						Limón común Ciénaga					
						Barranquilla, Barranquillita	5.560	5.600	5.587		-
						Limón común valluno					
						Buenaventura (Valle del Cauca)	2.300	2.600	2.467		-
						Palmira (Valle del Cauca)	2.083	2.167	2.104		=
						Tuluá (Valle del Cauca)	1.167	1.600	1.442		-
						Limón mandarino					
						Armenia, Mercar	2.200	2.800	2.456		-
						Armenia, Retiro	1.800	2.300	2.033		-
						Ibagué, Plaza La 21	1.250	1.400	1.300		-
						La Ceja (Antioquia)	1.500	1.600	1.517		+
						Medellín, Central Mayorista de Antioquia	2.900	3.500	3.190		+
						Medellín, Plaza Minorista "José María Villa"	2.200	3.200	2.763		+
						Peñol (Antioquia)	1.000	1.600	1.375		+++
						Pereira, La 41	2.500	3.500	3.083		-
						Pereira, Mercasa	2.800	3.500	3.008		-
						Santa Bárbara (Antioquia)	2.500	2.600	2.550		++
						Villavicencio, CAV	2.400	3.600	3.083		+
						Yopal (Casanare)	2.000	2.250	2.125		=
						Limón Tahiti					
						Armenia, Mercar	1.100	1.200	1.133		-
						Barranquilla, Barranquillita	1.167	1.750	1.384		-
						Bogotá, D.C., Corabastos	714	1.286	1.049		-
						Bucaramanga, Centroabastos	800	1.200	988		-

PRECIOS MAYORISTAS

Cuadro 4. Mercados mayoristas. Precios de venta de frutas frescas (continuación)
2024 (20 al 26 de enero)

Productos y mercados	Pesos por kilogramo				Tendencia	Productos y mercados	Pesos por kilogramo				Tendencia
	Mínimo	Máximo	Medio				Mínimo	Máximo	Medio		
Limón Tahití (continuación)						Lulo (continuación)					
Bucaramanga, Mercados del centro	1.200	1.400	1.300		-	Pereira, La 41	2.800	3.500	3.017		-
Cali, Cavasa	1.000	1.200	1.079		-	Pereira, Mercasa	3.000	3.500	3.250		+
Cali, Santa Elena	1.000	1.200	1.138		-	Popayán, Plaza de mercado del barrio Bolívar	3.200	3.320	3.215		+
Cartagena, Bazurto	1.600	2.400	1.967		-	San Gil (Santander)	4.000	4.600	4.250		+
Cartago (Valle del Cauca)	1.700	2.000	1.796		-	Santa Marta (Magdalena)	4.400	4.500	4.450		n.d.
Chiquinquirá (Boyacá)	1.818	2.273	1.970		-	Sincedejo, Nuevo Mercado	3.500	4.200	3.833		+
Cúcuta, Cenabastos	1.818	2.273	2.008		-	Socorro (Santander)	4.600	4.800	4.667		+
Duitama (Boyacá), Mercaplaza	1.591	1.818	1.667		-	Tibasosa (Boyacá), Coomproriente	3.913	4.348	4.212		+
Florencia (Cauquetá)	1.600	1.760	1.680		-	Tuluá (Valle del Cauca)	3.500	4.000	3.817		-
Ibagué, Plaza La 21	714	857	817		-	Tunja, Complejo de Servicios del Sur	4.000	4.400	4.111		+
Manizales, Centro Galerías	1.000	1.500	1.250		++	Valledupar, Mercabastos	4.800	4.800	4.800		n.d.
Medellín, Central Mayorista de Antioquia	1.000	1.400	1.171		-	Villavicencio, CAV	4.200	4.800	4.567		+
Medellín, Plaza Minorista "José María Villa"	1.000	1.500	1.242		-	Yopal (Casanare)	5.500	5.500	5.500		-
Neiva, Surabastos	1.440	1.440	1.440		+	Mandarina Arrayana					
Palmira (Valle del Cauca)	1.500	1.700	1.575		+	Bogotá, D.C., Corabastos	3.409	4.545	3.851		+++
Pamplona (Norte de Santander)	2.083	2.917	2.361		+	Buenaventura (Valle del Cauca)	4.800	5.000	4.933		=
Pasto, El Potrerillo	500	1.000	679		-	Cali, Cavasa	3.800	4.000	3.942		-
Pereira, La 41	1.400	1.700	1.550		-	Cali, Santa Elena	3.250	3.500	3.417		+
Pereira, Mercasa	1.000	2.000	1.425		-	Chiquinquirá (Boyacá)	2.273	2.500	2.301		=
Rionegro (Antioquia)	1.300	2.000	1.733		-	Duitama (Boyacá), Mercaplaza	2.273	2.500	2.348		+
San Gil (Santander)	880	1.280	1.083		-	Florencia (Cauquetá)	2.200	2.280	2.240		-
Santa Bárbara (Antioquia)	500	700	600		-	Ibagué, Plaza La 21	2.200	2.600	2.383		n.d.
Tibasosa (Boyacá), Coomproriente	1.591	2.273	2.000		+	Neiva, Surabastos	3.636	3.864	3.693		+
Tuluá (Valle del Cauca)	1.500	1.800	1.683		-	Popayán, Plaza de mercado del barrio Bolívar	2.800	3.000	2.935		+
Tunja, Complejo de Servicios del Sur	1.136	1.364	1.205		-	Tibasosa (Boyacá), Coomproriente	2.273	2.727	2.386		-
Villavicencio, CAV	2.000	2.400	2.117		++	Tunja, Complejo de Servicios del Sur	2.045	2.500	2.298		+
Lulo						Villavicencio, CAV	2.400	2.800	2.583		-
Arauca (Arauca)	4.750	5.500	5.125		-	Mandarina común					
Armenia, Mercar	3.400	3.800	3.578		+	Arauca (Arauca)	2.727	2.955	2.841		=
Barranquilla, Barranquillita	4.600	4.700	4.656		+	Barranquilla, Barranquillita	2.625	3.750	3.023		++
Barranquilla, Granabastos	4.600	4.800	4.722		+	Bucaramanga, Centroabastos	2.174	2.826	2.518		+
Bogotá, D.C., Corabastos	3.800	4.800	4.378		+	Cartagena, Bazurto	2.727	3.409	2.983		+
Bucaramanga, Centroabastos	3.800	4.200	4.050		++	Cúcuta, Cenabastos	2.200	2.400	2.367		-
Buenaventura (Valle del Cauca)	4.800	5.000	4.950		+	Cúcuta, La Nueva Sexta	2.000	2.400	2.192		+
Cali, Cavasa	3.800	3.800	3.800		+	Ipiales (Nariño), Ipiales somos todos	1.800	2.000	1.951		-
Cali, Santa Elena	3.600	3.800	3.713		+	Montería, Mercado del Sur	2.400	2.800	2.500		++
Cartagena, Bazurto	4.500	5.000	4.817		-	Pamplona (Norte de Santander)	1.400	1.600	1.500		-
Cartago (Valle del Cauca)	3.600	4.000	3.788		+	San Gil (Santander)	1.000	1.000	1.000		-
Chiquinquirá (Boyacá)	3.600	4.000	3.733		+	Santa Bárbara (Antioquia)	909	1.136	966		-
Cúcuta, Cenabastos	4.500	5.500	5.167		+	Santa Marta (Magdalena)	2.083	2.083	2.083		+
Duitama (Boyacá), Mercaplaza	3.478	4.348	3.913		-	Socorro (Santander)	800	800	800		+
Florencia (Cauquetá)	4.640	4.680	4.653		-	Tibasosa (Boyacá), Coomproriente	2.727	3.182	2.822		+
Ibagué, Plaza La 21	3.000	4.000	3.498		+	Tunja, Complejo de Servicios del Sur	1.591	1.818	1.783		+
Manizales, Centro Galerías	3.500	4.000	3.700		-	Mandarina Oneco					
Medellín, Central Mayorista de Antioquia	3.000	3.900	3.246		+	Armenia, Mercar	2.500	2.800	2.633		+
Medellín, Plaza Minorista "José María Villa"	3.000	3.600	3.325		+	Armenia, Retiro	2.300	3.000	2.656		-
Montería, Mercado del Sur	4.500	5.000	4.833		+	Cali, Cavasa	3.000	3.200	3.100		-
Neiva, Surabastos	3.600	4.200	3.867		++						
Palmira (Valle del Cauca)	3.800	4.000	3.950		+						
Pamplona (Norte de Santander)	3.000	4.000	3.417		-						
Pasto, El Potrerillo	2.391	2.826	2.524		-						

Cuadro 4. Mercados mayoristas. Precios de venta de frutas frescas (continuación)
2024 (20 al 26 de enero)

Productos y mercados	Pesos por kilogramo				Tendencia	Productos y mercados	Pesos por kilogramo				Tendencia
	Mínimo	Máximo	Medio				Mínimo	Máximo	Medio		
Mandarina Oneco (continuación)						Mango Tommy (continuación)					
Cali, Santa Elena	3.250	3.500	3.375		+	Pereira, Mercasa	3.200	3.600	3.417		+
Cartago (Valle del Cauca)	3.400	3.700	3.550		+	Popayán, Plaza de mercado del barrio Bolívar	2.171	2.720	2.430		+
Ibagué, Plaza La 21	2.400	2.400	2.400		n.d.	Rionegro (Antioquia)	3.000	3.500	3.300		+++
Manizales, Centro Galerías	3.000	3.800	3.350		++	San Gil (Santander)	2.480	2.600	2.570		-
Medellín, Central Mayorista de Antioquia	4.800	5.900	5.379		++	Socorro (Santander)	2.880	3.000	2.940		+
Medellín, Plaza Minorista "José María Villa"	3.700	4.300	4.058		-	Tibasosa (Boyacá), Coomproriente	2.143	2.500	2.210		=
Montería, Mercado del Sur	2.600	3.000	2.817		+	Tuluá (Valle del Cauca)	2.286	2.880	2.651		-
Rionegro (Antioquia)	5.500	6.500	5.929		+	Tunja, Complejo de Servicios del Sur	1.786	2.143	1.952		+
Santa Bárbara (Antioquia)	2.000	2.500	2.313		++	Túquerres (Nariño)	2.000	2.400	2.307		-
						Villavicencio, CAV	2.600	2.800	2.750		+
						Yopal (Casanare)	2.800	3.600	3.200		++
Mango común						Mango Yulima					
Bogotá, D.C., Corabastos	1.458	1.875	1.681		=	Armenia, Mercar	1.300	1.400	1.350		-
Cali, Santa Elena	2.000	2.000	2.000		+	Duitama (Boyacá), Mercaplaza	1.964	2.143	2.054		+
Medellín, Central Mayorista de Antioquia	1.600	2.400	2.040		+++	Pereira, La 41	1.800	2.200	2.033		-
Medellín, Plaza Minorista "José María Villa"	1.500	2.000	1.765		+	Pereira, Mercasa	2.000	2.400	2.317		-
Neiva, Surabastos	1.200	1.400	1.333		+	Tibasosa (Boyacá), Coomproriente	1.964	2.143	2.054		++
Pereira, La 41	1.957	2.174	2.065		-	Tunja, Complejo de Servicios del Sur	1.500	1.786	1.655		-
Pereira, Mercasa	1.739	1.957	1.812		-						
Mango de azúcar						Manzana nacional					
Barranquilla, Barranquillita	5.120	5.200	5.182		++	Bogotá, D.C., Corabastos	3.000	3.750	3.248		-
						Duitama (Boyacá), Mercaplaza	2.727	3.182	3.030		-
Mango manzano						Manzana roja importada					
Armenia, Mercar	1.400	1.500	1.450		-	Arauca (Arauca)	8.500	9.250	8.875		+
Florencia (Caquetá)	2.800	2.800	2.800		++	Armenia, Mercar	7.368	7.895	7.544		-
Pereira, La 41	2.000	2.400	2.267		-	Bogotá, D.C., Corabastos	8.421	9.474	8.593		+
Pereira, Mercasa	2.200	2.600	2.433		-	Bucaramanga, Centroabastos	8.000	8.250	8.167		=
Tunja, Complejo de Servicios del Sur	1.500	1.786	1.655		-	Cali, Santa Elena	7.368	7.632	7.500		=
						Cartagena, Bazurto	8.421	8.947	8.772		-
						Cartago (Valle del Cauca)	7.789	8.105	7.947		+
						Chiquinquirá (Boyacá)	8.421	9.211	8.684		-
						Cúcuta, Cenabastos	8.750	9.250	8.917		=
						Duitama (Boyacá), Mercaplaza	8.947	9.474	9.211		+
						Florencia (Caquetá)	9.158	9.158	9.158		-
						Ibagué, Plaza La 21	8.158	8.947	8.480		+
						La Unión (Nariño)	7.895	8.158	7.982		-
						Manizales, Centro Galerías	8.421	9.474	9.013		+
						Medellín, Central Mayorista de Antioquia	8.421	8.684	8.564		+
						Montería, Mercado del Sur	8.421	8.947	8.728		-
						Neiva, Surabastos	9.105	9.737	9.421		=
						Pamplona (Norte de Santander)	8.250	8.250	8.250		-
						Pereira, Mercasa	7.895	8.421	8.246		=
						Popayán, Plaza de mercado del barrio Bolívar	7.632	8.421	7.928		+++
						Rionegro (Antioquia)	8.158	9.737	8.882		+
						San Gil (Santander)	9.250	9.500	9.375		-
						Sincelejo, Nuevo Mercado	8.500	8.500	8.500		-

PRECIOS MAYORISTAS

Cuadro 4. Mercados mayoristas. Precios de venta de frutas frescas (continuación)
2024 (20 al 26 de enero)

Productos y mercados	Pesos por kilogramo				Tendencia	Productos y mercados	Pesos por kilogramo				Tendencia
	Mínimo	Máximo	Medio				Mínimo	Máximo	Medio		
Manzana roja importada (continuación)						Manzana verde importada (continuación)					
Tibasosa (Boyacá), Coomproriente	8.421	9.211	8.947		+	Cúcuta, Cenabastos	11.500	11.500	11.500		+
Tuluá (Valle del Cauca)	9.053	9.474	9.263		-	Duitama (Boyacá), Mercaplaza	9.474	10.526	9.825		=
Tunja, Complejo de Servicios del Sur	7.632	8.421	8.041		+	Florencia (Cauquetá)	9.737	9.737	9.737		-
Túquerres (Nariño)	7.368	8.158	7.719		=	Ibagué, Plaza La 21	8.421	9.211	8.867		+
Valledupar, Mercado Nuevo	8.421	8.947	8.684		=	La Unión (Nariño)	8.421	8.421	8.421		+
Villavicencio, CAV	8.947	9.737	9.254		+	Manizales, Centro Galerías	10.000	10.526	10.263		+
Yopal (Casanares)	8.947	10.000	9.474		=	Medellín, Central Mayorista de Antioquia	9.211	9.474	9.353		+
Manzana royal gala importada						Montería, Mercado del Sur	8.947	10.000	9.518		-
Arauca (Arauca)	11.667	12.333	12.083		+	Neiva, Surabastos	9.684	10.526	10.105		=
Armenia, Mercar	7.368	7.895	7.719		-	Palmira (Valle del Cauca)	9.211	9.211	9.211		=
Bogotá, D.C., Corabastos	8.421	9.474	9.033		+	Pamplona (Norte de Santander)	9.000	9.000	9.000		-
Bucaramanga, Centroabastos	7.500	8.000	7.667		+	Pasto, El Potrerillo	7.895	8.947	8.399		=
Cali, Cavasa	8.421	8.684	8.454		+	Pereira, Mercasa	8.421	8.947	8.728		-
Cali, Santa Elena	7.105	7.632	7.412		+	Popayán, Plaza de mercado del barrio Bolívar	8.947	9.211	9.026		+
Cartago (Valle del Cauca)	7.579	7.895	7.724		+	Rionegro (Antioquia)	9.211	10.526	9.868		+
Chiquinquirá (Boyacá)	8.421	9.211	8.651		+	San Gil (Santander)	9.250	9.500	9.375		-
Cúcuta, Cenabastos	8.750	9.250	9.042		=	Sincelejo, Nuevo Mercado	9.000	9.000	9.000		-
Duitama (Boyacá), Mercaplaza	9.211	9.474	9.386		+	Socorro (Santander)	10.000	10.000	10.000		-
Florencia (Cauquetá)	9.579	9.579	9.579		=	Tibasosa (Boyacá), Coomproriente	8.947	9.474	9.353		-
Ibagué, Plaza La 21	8.684	9.474	9.042		-	Tuluá (Valle del Cauca)	9.737	10.211	9.987		-
Manizales, Centro Galerías	8.421	9.474	9.013		+	Tunja, Complejo de Servicios del Sur	8.421	9.474	8.860		+
Medellín, Central Mayorista de Antioquia	8.684	9.474	9.035		+++	Túquerres (Nariño)	7.895	8.947	8.224		-
Montería, Mercado del Sur	8.421	8.947	8.728		=	Valledupar, Mercado Nuevo	10.000	10.526	10.263		=
Neiva, Surabastos	8.947	9.737	9.257		+	Villavicencio, CAV	9.737	10.526	10.066		+
Palmira (Valle del Cauca)	8.158	9.474	8.750		++	Yopal (Casanares)	9.474	10.526	10.000		+
Pamplona (Norte de Santander)	8.250	8.250	8.250		-	Maracuyá					
Pasto, El Potrerillo	6.316	8.421	7.654		+	Arauca (Arauca)	3.300	3.500	3.425		++
Pereira, Mercasa	7.368	7.895	7.719		+	Armenia, Mercar	2.600	2.800	2.700		+
Popayán, Plaza de mercado del barrio Bolívar	7.632	8.421	7.961		++	Barranquilla, Granabastos	3.400	4.200	3.892		++
Rionegro (Antioquia)	8.421	9.211	8.750		+	Bogotá, D.C., Corabastos	2.400	3.500	2.977		++
San Gil (Santander)	8.500	8.750	8.688		-	Bucaramanga, Centroabastos	2.267	3.467	2.761		++
Socorro (Santander)	9.500	9.500	9.500		-	Buenaventura (Valle del Cauca)	3.800	4.300	4.083		+
Tibasosa (Boyacá), Coomproriente	8.421	8.947	8.728		+	Cali, Cavasa	3.000	3.200	3.100		+
Tuluá (Valle del Cauca)	9.158	9.211	9.184		-	Cali, Santa Elena	2.800	3.800	3.288		+
Tunja, Complejo de Servicios del Sur	7.632	8.421	8.041		+	Cartago (Valle del Cauca)	2.500	3.000	2.775		+
Túquerres (Nariño)	7.368	8.158	7.829		+	Chiquinquirá (Boyacá)	2.500	3.000	2.738		+
Valledupar, Mercado Nuevo	8.000	8.000	8.000		=	Cúcuta, Cenabastos	3.000	3.500	3.448		+
Villavicencio, CAV	8.421	9.474	9.211		+	Duitama (Boyacá), Mercaplaza	3.000	3.200	3.067		+++
Manzana verde importada						Ibagué, Plaza La 21	2.240	2.800	2.573		-
Arauca (Arauca)	12.000	12.333	12.250		-	La Ceja (Antioquia)	3.000	3.800	3.467		+++
Armenia, Mercar	9.474	10.000	9.795		-	Manizales, Centro Galerías	2.700	3.000	2.925		=
Bogotá, D.C., Corabastos	8.947	10.000	9.290		-	Medellín, Plaza Minorista "José María Villa"	2.700	3.500	3.133		+++
Bucaramanga, Centroabastos	8.500	9.000	8.729		=	Palmira (Valle del Cauca)	3.000	3.200	3.050		-
Buenaventura (Valle del Cauca)	9.579	9.842	9.737		+	Pamplona (Norte de Santander)	2.500	4.000	3.500		++
Cali, Cavasa	8.947	9.211	9.161		+	Pasto, El Potrerillo	2.167	2.500	2.333		-
Cali, Santa Elena	8.421	8.947	8.772		-	Pereira, La 41	3.000	3.500	3.267		+
Cartagena, Bazurto	9.474	10.316	9.632		+	Pereira, Mercasa	3.000	3.600	3.358		-
Cartago (Valle del Cauca)	9.474	10.211	9.816		+	Popayán, Plaza de mercado del barrio Bolívar	3.000	3.100	3.025		+
Chiquinquirá (Boyacá)	10.000	10.526	10.066		-	Rionegro (Antioquia)	2.600	3.500	3.017		+

Cuadro 4. Mercados mayoristas. Precios de venta de frutas frescas (continuación)
2024 (20 al 26 de enero)

Productos y mercados	Pesos por kilogramo				Tendencia	Productos y mercados	Pesos por kilogramo				Tendencia
	Mínimo	Máximo	Medio				Mínimo	Máximo	Medio		
Maracuyá (continuación)						Mora de Castilla					
San Gil (Santander)	2.667	3.000	2.833	-		Arauca (Arauca)	5.400	6.000	5.600	+	
Tibasosa (Boyacá), Coomproriente	2.500	3.000	2.850	+		Armenia, Mercar	5.200	6.200	5.822	+	
Tuluá (Valle del Cauca)	3.300	3.800	3.488	++		Barranquilla, Barranquillita	5.120	6.800	5.843	+	
Tunja, Complejo de Servicios del Sur	2.400	2.800	2.508	-		Barranquilla, Granabastos	5.120	6.920	5.977	+	
Túquerres (Nariño)	2.533	2.800	2.700	-		Bogotá, D.C., Corabastos	4.500	5.833	5.309	-	
Villavicencio, CAV	2.900	3.400	3.108	+++		Bucaramanga, Centroabastos	4.400	4.480	4.430	-	
Yopal (Casanare)	2.500	3.000	2.750	+++		Buenaventura (Valle del Cauca)	6.000	6.300	6.217	+	
Maracuyá antioqueño						Cali, Cavasa	5.200	5.200	5.200	=	
Medellín, Central Mayorista de Antioquia	2.500	3.300	2.929	+++		Cali, Santa Elena	5.360	5.600	5.450	+	
Montería, Mercado del Sur	2.500	3.300	2.875	+		Cartagena, Bazurto	5.120	5.200	5.180	-	
Sincelejo, Nuevo Mercado	3.200	3.700	3.428	++		Cartago (Valle del Cauca)	4.400	5.000	4.675	+	
Maracuyá huilense						Chiquinquirá (Boyacá)	5.000	5.500	5.333	-	
Florencia (Caquetá)	2.500	2.500	2.500	=		Cúcuta, Cenabastos	4.750	5.417	5.052	+	
Neiva, Surabastos	1.760	2.800	2.102	-		Duitama (Boyacá), Mercaplaza	4.600	5.000	4.867	++	
Maracuyá santandereano						Ibagué, Plaza La 21	4.500	5.200	4.761	-	
Santa Marta (Magdalena)	3.200	3.333	3.267	-		Ipiales (Nariño), Ipiales somos todos	4.000	4.375	4.297	-	
Valledupar, Mercabastos	3.000	3.667	3.259	+		Manizales, Centro Galerías	5.500	5.500	5.500	=	
Maracuyá valluno						Medellín, Central Mayorista de Antioquia	2.800	3.700	3.363	-	
Barranquilla, Barranquillita	3.500	4.000	3.767	+		Montería, Mercado del Sur	4.400	4.600	4.500	-	
Melón Cantalup						Neiva, Surabastos	4.800	5.200	4.987	-	
Arauca (Arauca)	4.000	5.500	4.750	++		Palmira (Valle del Cauca)	4.400	5.200	4.800	=	
Armenia, Mercar	4.500	5.000	4.833	-		Pamplona (Norte de Santander)	2.800	4.000	3.467	+++	
Bogotá, D.C., Corabastos	1.800	2.500	2.103	-		Pasto, El Potrerillo	4.375	4.750	4.406	-	
Bucaramanga, Centroabastos	2.500	3.000	2.883	-		Pereira, La 41	4.500	4.500	4.500	+	
Cali, Cavasa	4.000	4.000	4.000	-		Pereira, Mercasa	4.000	4.800	4.450	=	
Cali, Santa Elena	3.500	3.700	3.588	+		Popayán, Plaza de mercado del barrio Bolívar	4.800	5.040	4.920	-	
Cartago (Valle del Cauca)	4.200	4.600	4.417	+		San Gil (Santander)	4.500	4.500	4.500	+	
Chiquinquirá (Boyacá)	2.500	2.727	2.652	+++		Santa Marta (Magdalena)	4.800	5.200	4.992	+	
Cúcuta, Cenabastos	2.700	3.200	2.944	+		Sincelejo, Nuevo Mercado	4.800	5.000	4.822	+	
Duitama (Boyacá), Mercaplaza	2.273	2.727	2.424	-		Socorro (Santander)	5.000	5.500	5.250	+++	
Ibagué, Plaza La 21	2.200	2.700	2.528	-		Tibasosa (Boyacá), Coomproriente	4.500	5.000	4.900	-	
Manizales, Centro Galerías	4.000	4.500	4.250	+		Tuluá (Valle del Cauca)	4.800	5.600	5.300	-	
Medellín, Central Mayorista de Antioquia	4.400	4.600	4.465	-		Tunja, Complejo de Servicios del Sur	4.500	5.500	4.911	+	
Neiva, Surabastos	2.000	3.300	2.538	-		Valledupar, Mercabastos	4.600	5.000	4.844	-	
Palmira (Valle del Cauca)	3.500	3.800	3.725	++		Villavicencio, CAV	6.000	6.800	6.358	-	
Pamplona (Norte de Santander)	3.000	4.000	3.333	-		Yopal (Casanare)	7.500	7.500	7.500	++	
Pasto, El Potrerillo	4.000	4.000	4.000	+		Naranja común					
Pereira, Mercasa	3.800	4.500	4.192	-		Arauca (Arauca)	1.739	1.848	1.793	-	
San Gil (Santander)	2.800	2.880	2.840	-		Cartagena, Bazurto	1.040	1.200	1.149	++	
Santa Marta (Magdalena)	1.700	2.500	2.033	+++		Chiquinquirá (Boyacá)	1.000	1.167	1.083	++	
Socorro (Santander)	3.000	3.000	3.000	++		Cúcuta, Cenabastos	1.167	1.333	1.201	-	
Tibasosa (Boyacá), Coomproriente	2.045	2.955	2.500	+		Cúcuta, La Nueva Sexta	1.167	1.333	1.222	+	
Tunja, Complejo de Servicios del Sur	2.273	2.500	2.361	-		Montería, Mercado del Sur	1.000	1.000	1.000	++	
Valledupar, Mercado Nuevo	1.700	1.700	1.700	++		Neiva, Surabastos	700	800	767	-	
Villavicencio, CAV	2.800	4.500	3.592	-		Pamplona (Norte de Santander)	800	900	867	+	
						San Gil (Santander)	1.000	1.000	1.000	+++	
						Santa Bárbara (Antioquia)	778	889	819	+	
						Socorro (Santander)	880	1.000	940	-	
						Sonsón (Antioquia)	800	900	850	-	
						Tunja, Complejo de Servicios del Sur	933	1.167	1.037	-	

Cuadro 4. Mercados mayoristas. Precios de venta de frutas frescas (continuación)
2024 (20 al 26 de enero)

Productos y mercados	Pesos por kilogramo				Tendencia	Productos y mercados	Pesos por kilogramo				Tendencia
	Mínimo	Máximo	Medio				Mínimo	Máximo	Medio		
Naranja Sweet						Papaya Maradol (continuación)					
Armenia, Mercar	1.200	1.300	1.240		+	Duitama (Boyacá), Mercaplaza	1.111	1.222	1.148		+
Armenia, Retiro	1.100	1.240	1.193		+	Florencia (Cauquetá)	2.000	2.000	2.000		=
Bogotá, D.C., Corabastos	1.900	2.250	1.976		-	Ipiales (Nariño), Ipiales somos todos	1.700	2.000	1.833		-
Cali, Cavasa	1.400	1.500	1.450		-	La Ceja (Antioquia)	2.000	2.200	2.083		-
Cali, Santa Elena	1.300	1.400	1.325		-	La Unión (Nariño)	3.000	3.500	3.250		-
Cartago (Valle del Cauca)	1.480	1.640	1.560		+	Manizales, Centro Galerías	1.800	2.000	1.900		+
Florencia (Cauquetá)	1.300	1.340	1.313		-	Medellín, Central Mayorista de Antioquia	2.300	2.500	2.442		-
Ibagué, Plaza La 21	1.600	1.800	1.778		+	Palmira (Valle del Cauca)	1.900	2.000	1.975		=
Neiva, Surabastos	1.250	1.500	1.371		+	Pamplona (Norte de Santander)	2.000	2.500	2.167		+
Pasto, El Potrerillo	1.500	1.750	1.577		+	Pasto, El Potrerillo	1.250	1.500	1.375		-
Pereira, La 41	1.500	2.000	1.733		-	Pereira, La 41	1.300	1.600	1.500		-
Pereira, Mercasa	1.200	1.800	1.467		-	Pereira, Mercasa	1.200	1.600	1.438		+
Popayán, Plaza de mercado del barrio Bolívar	1.260	1.400	1.330		+	Popayán, Plaza de mercado del barrio Bolívar	1.300	1.400	1.313		+
Tuluá (Valle del Cauca)	1.480	1.520	1.500		+	Rionegro (Antioquia)	2.500	3.000	2.683		-
Naranja Valencia						San Gil (Santander)	1.000	1.350	1.200		-
Bogotá, D.C., Corabastos	1.900	2.250	1.976		-	Tibasosa (Boyacá), Coomproriente	1.000	1.111	1.097		-
Bucaramanga, Centroabastos	1.000	1.400	1.193		+	Tuluá (Valle del Cauca)	1.400	1.600	1.483		-
Bucaramanga, Mercados del centro	1.200	1.280	1.227		=	Tunja, Complejo de Servicios del Sur	1.000	1.100	1.053		-
Buenaventura (Valle del Cauca)	1.920	1.960	1.935		-	Papaya Paulina					
Cartagena, Bazurto	1.800	1.800	1.800		n.d.	Bogotá, D.C., Corabastos	1.111	1.667	1.382		-
Cartago (Valle del Cauca)	1.400	1.480	1.445		+	Bucaramanga, Centroabastos	1.300	1.400	1.350		=
Duitama (Boyacá), Mercaplaza	2.200	2.400	2.267		-	Ibagué, Plaza La 21	1.200	1.600	1.425		-
Florencia (Cauquetá)	1.200	1.240	1.220		+	Medellín, Plaza Minorista "José María Villa"	1.000	1.500	1.254		++
Ipiales (Nariño), Ipiales somos todos	1.500	1.500	1.500		-	Neiva, Surabastos	1.300	1.800	1.640		+
La Ceja (Antioquia)	1.500	2.000	1.792		+	Valledupar, Mercado Nuevo	800	800	800		=
Manizales, Centro Galerías	1.400	1.500	1.425		++	Villavicencio, CAV	900	1.100	983		++
Medellín, Central Mayorista de Antioquia	1.600	2.000	1.788		+	Papaya tainung					
Medellín, Plaza Minorista "José María Villa"	1.600	2.000	1.827		+	Bogotá, D.C., Corabastos	2.200	2.600	2.394		+
Montería, Mercado del Sur	1.500	1.500	1.500		-	Cartagena, Bazurto	1.400	1.500	1.425		-
Pereira, Mercasa	1.200	1.800	1.467		-	Florencia (Cauquetá)	2.000	2.000	2.000		=
Rionegro (Antioquia)	2.000	2.300	2.117		+	Medellín, Central Mayorista de Antioquia	1.500	1.700	1.558		+
Sincelejo, Nuevo Mercado	1.350	1.500	1.413		-	Montería, Mercado del Sur	800	1.000	857		+
Tibasosa (Boyacá), Coomproriente	2.200	2.600	2.392		-	Santa Marta (Magdalena)	900	1.000	950		-
Tunja, Complejo de Servicios del Sur	1.360	1.500	1.429		+	Sincelejo, Nuevo Mercado	733	800	748		+
Túquerres (Nariño)	1.375	1.750	1.563		-	Villavicencio, CAV	900	1.100	983		++
Valledupar, Mercabastos	1.591	1.818	1.793		n.d.	Patilla					
Villavicencio, CAV	1.000	1.200	1.150		+	Armenia, Mercar	1.600	1.700	1.667		=
Yopal (Casanare)	1.000	1.300	1.150		-	Bogotá, D.C., Corabastos	1.700	1.800	1.763		-
Papaya Maradol						Bucaramanga, Centroabastos	1.900	2.100	2.031		-
Arauca (Arauca)	2.000	3.000	2.550		+	Cali, Cavasa	2.000	2.000	2.000		=
Armenia, Mercar	900	1.000	967		=	Cali, Santa Elena	1.900	2.000	1.917		-
Bucaramanga, Centroabastos	1.300	1.400	1.350		=	Cartagena, Bazurto	1.700	2.000	1.867		-
Buenaventura (Valle del Cauca)	2.200	2.500	2.400		-	Cartago (Valle del Cauca)	2.000	2.300	2.150		-
Cali, Cavasa	1.300	1.400	1.346		-	Cúcuta, Cenabastos	1.900	2.000	1.950		+
Cali, Santa Elena	1.400	1.700	1.563		-	Ibagué, Plaza La 21	1.800	1.800	1.800		-
Cartago (Valle del Cauca)	1.500	1.600	1.538		-	Medellín, Central Mayorista de Antioquia	1.000	1.200	1.083		-
Chiquinquirá (Boyacá)	1.389	1.667	1.618		+++	Medellín, Plaza Minorista "José María Villa"	1.200	1.500	1.379		+
Cúcuta, Cenabastos	1.700	1.800	1.729		-	Montería, Mercado del Sur	2.000	2.200	2.100		-
Cúcuta, La Nueva Sexta	1.600	1.700	1.667		+						

Cuadro 4. Mercados mayoristas. Precios de venta de frutas frescas (continuación)
2024 (20 al 26 de enero)

Productos y mercados	Pesos por kilogramo				Tendencia	Productos y mercados	Pesos por kilogramo				Tendencia
	Mínimo	Máximo	Medio				Mínimo	Máximo	Medio		
Patilla (continuación)						Pera nacional (continuación)					
Palmira (Valle del Cauca)	2.300	2.400	2.350	-		Medellín, Central Mayorista de Antioquia	7.083	7.292	7.188	-	
Pasto, El Potrerillo	2.000	2.500	2.300	+		San Gil (Santander)	6.600	6.600	6.600	=	
Pereira, La 41	2.000	2.200	2.100	-		Villavicencio, CAV	6.250	6.667	6.510	n.d.	
Pereira, Mercasa	2.200	2.300	2.225	-							
Popayán, Plaza de mercado del barrio Bolívar	2.300	2.500	2.400	-		Piña gold					
Rionegro (Antioquia)	1.600	1.900	1.733	-		Armenia, Mercar	3.500	3.800	3.633	-	
San Gil (Santander)	2.000	2.000	2.000	+		Bogotá, D.C., Corabastos	3.182	4.091	3.684	-	
Sincelejo, Nuevo Mercado	1.800	2.000	1.950	-		Bucaramanga, Centroabastos	3.200	3.700	3.527	-	
Socorro (Santander)	2.000	2.000	2.000	=		Buenaventura (Valle del Cauca)	4.000	4.300	4.217	+	
Tuluá (Valle del Cauca)	2.000	2.300	2.100	-		Cali, Cavasa	3.500	3.600	3.550	-	
Tunja, Complejo de Servicios del Sur	1.700	1.800	1.744	=		Cali, Santa Elena	3.500	3.600	3.563	-	
Villavicencio, CAV	2.000	2.200	2.067	-		Cartagena, Bazurto	3.900	4.200	4.028	-	
						Cartago (Valle del Cauca)	3.500	3.800	3.700	-	
Patilla baby						Chiquinquirá (Boyacá)	3.250	3.300	3.267	-	
Bogotá, D.C., Corabastos	2.600	3.000	2.860	+		Cúcuta, Cenabastos	4.200	4.600	4.492	+	
Bucaramanga, Centroabastos	2.800	3.000	2.933	=		Duitama (Boyacá), Mercaplaza	3.000	3.600	3.200	-	
Cali, Cavasa	2.500	2.800	2.650	-		Ibagué, Plaza La 21	3.800	4.000	3.956	-	
Chiquinquirá (Boyacá)	2.000	2.000	2.000	+		La Unión (Nariño)	4.000	4.000	4.000	+	
Medellín, Central Mayorista de Antioquia	3.800	4.500	4.200	-		Manizales, Centro Galerías	3.600	4.200	4.000	-	
Pereira, Mercasa	2.800	3.500	3.283	-		Medellín, Central Mayorista de Antioquia	3.500	3.900	3.673	-	
Tunja, Complejo de Servicios del Sur	2.600	2.800	2.700	+		Medellín, Plaza Minorista "José María Villa"	2.700	3.600	3.185	-	
						Montería, Mercado del Sur	2.800	3.000	2.867	-	
Pera importada						Neiva, Surabastos	3.500	4.000	3.742	+	
Armenia, Mercar	7.895	8.158	7.982	-		Palmira (Valle del Cauca)	3.800	4.000	3.900	+	
Bogotá, D.C., Corabastos	8.000	9.250	8.660	+		Pereira, La 41	4.500	5.100	4.867	+	
Buenaventura (Valle del Cauca)	8.947	10.316	9.702	++		Pereira, Mercasa	4.000	4.500	4.175	-	
Cali, Cavasa	8.421	10.000	9.353	++		Rionegro (Antioquia)	4.500	4.800	4.583	-	
Cali, Santa Elena	7.368	7.895	7.632	+		San Gil (Santander)	3.333	3.333	3.333	+	
Cartago (Valle del Cauca)	7.526	8.421	7.882	+		Santa Marta (Magdalena)	3.500	3.500	3.500	-	
Cúcuta, Cenabastos	8.750	8.750	8.750	+		Sincelejo, Nuevo Mercado	3.200	3.400	3.300	=	
Florencia (Caquetá)	10.737	10.737	10.737	+		Socorro (Santander)	3.056	3.333	3.194	=	
Ibagué, Plaza La 21	9.474	10.000	9.708	++		Tibasosa (Boyacá), Coomproriente	4.000	5.000	4.379	-	
La Unión (Nariño)	7.895	8.684	8.158	+		Tuluá (Valle del Cauca)	3.700	3.800	3.742	-	
Manizales, Centro Galerías	9.500	10.000	9.792	-		Tunja, Complejo de Servicios del Sur	3.250	3.500	3.294	-	
Medellín, Central Mayorista de Antioquia	9.474	10.000	9.781	++		Valledupar, Mercado Nuevo	4.700	4.800	4.775	-	
Montería, Mercado del Sur	9.474	10.526	9.883	-							
Neiva, Surabastos	10.222	11.667	11.215	+		Piña manzana					
Palmira (Valle del Cauca)	8.421	8.421	8.421	-		Cali, Santa Elena	2.700	2.800	2.750	=	
Pasto, El Potrerillo	7.368	8.947	8.041	+		Popayán, Plaza de mercado del barrio Bolívar	3.400	3.500	3.438	-	
Pereira, Mercasa	8.000	8.500	8.167	=							
Popayán, Plaza de mercado del barrio Bolívar	7.895	8.421	8.026	+		Piña perolera					
Rionegro (Antioquia)	10.000	11.579	10.680	+		Barranquilla, Barranquillita	4.480	4.880	4.710	-	
San Gil (Santander)	9.250	9.500	9.375	-		Barranquilla, Granabastos	3.560	4.360	4.062	-	
Tibasosa (Boyacá), Coomproriente	9.474	9.474	9.474	=		Bogotá, D.C., Corabastos	2.667	3.000	2.783	n.d.	
Tuluá (Valle del Cauca)	8.684	10.526	9.539	+		Bucaramanga, Centroabastos	3.267	3.667	3.437	-	
Villavicencio, CAV	9.000	10.000	9.667	+		Cúcuta, Cenabastos	3.667	4.167	4.029	+	
						Florencia (Caquetá)	4.286	4.357	4.321	n.d.	
Pera nacional						Montería, Mercado del Sur	2.600	2.600	2.600	n.d.	
Bogotá, D.C., Corabastos	5.652	6.957	6.454	-		Pamplona (Norte de Santander)	3.500	3.833	3.694	-	
Chiquinquirá (Boyacá)	6.400	6.400	6.400	=		Tunja, Complejo de Servicios del Sur	3.000	3.333	3.241	-	

Cuadro 4. Mercados mayoristas. Precios de venta de frutas frescas (continuación)
2024 (20 al 26 de enero)

Productos y mercados	Pesos por kilogramo				Tendencia	Productos y mercados	Pesos por kilogramo				Tendencia
	Mínimo	Máximo	Medio				Mínimo	Máximo	Medio		
Pitahaya						Tomate de árbol (continuación)					
Arauca (Arauca)	16.000	19.000	17.750		++	Pereira, Mercasa	2.000	2.400	2.108		++
Bucaramanga, Centroabastos	21.000	22.000	21.500		n.d.	Popayán, Plaza de mercado del barrio Bolívar	1.472	1.520	1.486		+
Chiquinquirá (Boyacá)	14.000	15.000	14.833		+	Rionegro (Antioquia)	1.300	1.800	1.567		+++
Cúcuta, Cenabastos	16.000	17.000	16.750		-	San Gil (Santander)	2.000	2.200	2.050		-
Medellín, Central Mayorista de Antioquia	15.000	18.000	16.250		+	San Vicente Ferrer (Antioquia)	1.500	2.000	1.750		+++
Neiva, Surabastos	12.000	13.000	12.333		+	Santa Marta (Magdalena)	2.240	2.600	2.440		+
Pereira, Mercasa	15.000	19.000	17.292		+	Sincelejo, Nuevo Mercado	1.800	2.080	1.923		++
Tibasosa (Boyacá), Coomproriente	15.000	18.000	15.667		-	Socorro (Santander)	2.000	2.200	2.100		-
Tunja, Complejo de Servicios del Sur	15.000	16.000	15.444		++	Sonsón (Antioquia)	1.300	1.300	1.300		++
Villavicencio, CAV	16.000	19.000	18.167		-	Tibasosa (Boyacá), Coomproriente	1.800	2.000	1.950		+
Tangelo						Tuluá (Valle del Cauca)	1.600	2.600	2.133		+
Bogotá, D.C., Corabastos	4.000	4.800	4.403		-	Tunja, Complejo de Servicios del Sur	1.800	2.000	1.872		-
Bucaramanga, Centroabastos	3.920	4.400	4.160		+	Túquerres (Nariño)	1.333	1.833	1.621		++
Cartago (Valle del Cauca)	2.800	3.200	3.000		+	Valledupar, Mercabastos	2.200	2.400	2.322		++
Duitama (Boyacá), Mercaplaza	3.600	4.000	3.733		-	Villavicencio, CAV	2.400	2.800	2.550		++
Manizales, Centro Galerías	2.800	3.700	3.300		++	Yopal (Casanare)	2.400	2.800	2.600		=
Pereira, Mercasa	4.000	4.000	4.000		-	Uchuva con cáscara					
Tibasosa (Boyacá), Coomproriente	3.200	4.000	3.658		-	Bogotá, D.C., Corabastos	5.000	6.000	5.190		-
Tunja, Complejo de Servicios del Sur	2.600	2.800	2.724		=	Cúcuta, Cenabastos	3.500	4.500	4.094		+
Villavicencio, CAV	3.913	4.348	4.239		+	Ibagué, Plaza La 21	2.800	3.600	3.424		++
Tomate de árbol						Medellín, Central Mayorista de Antioquia	3.500	4.000	3.775		-
Arauca (Arauca)	2.500	2.727	2.636		-	Uva importada					
Armenia, Mercar	2.320	2.600	2.507		++	Arauca (Arauca)	17.500	17.500	17.500		+
Barranquilla, Barranquillita	2.300	2.500	2.383		+++	Bogotá, D.C., Corabastos	15.000	16.250	15.751		-
Barranquilla, Granabastos	2.200	2.500	2.342		++	Bucaramanga, Centroabastos	15.000	15.625	15.313		-
Bogotá, D.C., Corabastos	1.800	2.200	1.962		++	Cali, Cavasa	16.471	16.471	16.471		=
Bucaramanga, Centroabastos	2.160	2.200	2.189		++	Cali, Santa Elena	13.529	14.118	13.824		-
Buenaventura (Valle del Cauca)	2.100	2.500	2.317		+	Cúcuta, Cenabastos	18.125	18.750	18.438		+
Cali, Cavasa	1.600	2.100	1.825		+	Medellín, Central Mayorista de Antioquia	15.625	16.250	15.924		+
Cali, Santa Elena	2.200	2.400	2.325		+++	San Gil (Santander)	16.250	16.500	16.313		+
Cartagena, Bazurto	2.000	2.400	2.133		++	Tunja, Complejo de Servicios del Sur	15.000	16.250	15.243		-
Cartago (Valle del Cauca)	1.700	2.200	1.946		-	Valledupar, Mercado Nuevo	16.250	16.875	16.563		=
Chiquinquirá (Boyacá)	1.520	2.000	1.720		++	Villavicencio, CAV	16.250	18.125	17.198		+
Cúcuta, Cenabastos	4.000	4.200	4.100		-	Uva Isabela					
Duitama (Boyacá), Mercaplaza	1.800	2.000	1.900		+	Arauca (Arauca)	4.640	6.240	5.480		-
El Santuario (Antioquia)	1.500	1.700	1.575		+++	Armenia, Mercar	5.551	5.727	5.639		+
Florencia (Cauquetá)	2.800	2.880	2.827		-	Bogotá, D.C., Corabastos	4.889	6.222	5.510		-
Ibagué, Plaza La 21	1.400	2.400	1.857		+	Bucaramanga, Centroabastos	5.040	5.200	5.120		+
Ipiales (Nariño), Ipiales somos todos	2.500	2.800	2.672		+	Cali, Cavasa	4.000	4.160	4.080		-
La Ceja (Antioquia)	1.500	2.000	1.867		+++	Cali, Santa Elena	3.040	3.040	3.040		-
La Unión (Antioquia)	1.100	1.400	1.200		++	Chiquinquirá (Boyacá)	4.800	6.000	5.600		-
Manizales, Centro Galerías	1.760	2.160	1.900		+++	Cúcuta, Cenabastos	6.400	7.000	6.800		+
Medellín, Central Mayorista de Antioquia	1.600	2.000	1.881		+++	Duitama (Boyacá), Mercaplaza	4.400	4.800	4.533		-
Medellín, Plaza Minorista "José María Villa"	2.000	2.500	2.296		+++	Ibagué, Plaza La 21	3.200	3.600	3.440		-
Montería, Mercado del Sur	1.800	2.000	1.883		++	Ipiales (Nariño), Ipiales somos todos	4.400	4.400	4.400		n.d.
Neiva, Surabastos	2.200	2.400	2.322		+++	La Unión (Nariño)	4.400	4.400	4.400		+
Palmira (Valle del Cauca)	2.200	2.600	2.350		+++	Medellín, Central Mayorista de Antioquia	6.200	6.800	6.650		+
Pamplona (Norte de Santander)	1.875	2.083	1.921		-	Neiva, Surabastos	2.500	3.000	2.750		n.d.
Peñol (Antioquia)	1.000	1.800	1.533		++						
Pereira, La 41	1.800	2.000	1.917		++						

Cuadro 4. Mercados mayoristas. Precios de venta de frutas frescas (conclusión)
2024 (20 al 26 de enero)

Productos y mercados	Pesos por kilogramo				Tendencia	Productos y mercados	Pesos por kilogramo				Tendencia
	Mínimo	Máximo	Medio	Precios			Mínimo	Máximo	Medio	Precios	
Uva Isabela (continuación)						Uva red globe nacional (continuación)					
Palmira (Valle del Cauca)	3.600	3.600	3.600		-	Pereira, Mercasa	7.500	8.500	8.183		-
Pamplona (Norte de Santander)	5.000	6.000	5.500		=	Popayán, Plaza de mercado del barrio Bolívar	7.263	7.632	7.421		-
Pasto, El Potrerillo	4.400	4.800	4.560		-	San Gil (Santander)	7.727	8.636	8.182		+
Popayán, Plaza de mercado del barrio Bolívar	4.320	4.800	4.550		-	Socorro (Santander)	8.364	8.636	8.500		-
Rionegro (Antioquia)	6.400	7.600	7.050		+	Tuluá (Valle del Cauca)	7.500	8.800	8.217		-
San Gil (Santander)	5.200	6.160	5.740		-	Villavicencio, CAV	7.727	10.000	8.579		-
Sincelejo, Nuevo Mercado	7.250	8.750	7.648		-	Uva roja					
Socorro (Santander)	6.800	6.800	6.800		+	Duitama (Boyacá), Mercaplaza	5.200	5.600	5.467		-
Tibasosa (Boyacá), Coomproriente	4.000	4.800	4.467		-	Florencia (Cauquetá)	13.000	14.000	13.667		++
Tuluá (Valle del Cauca)	4.000	4.800	4.373		+	Ipiales (Nariño), Ipiales somos todos	6.667	7.222	7.083		+
Tunja, Complejo de Servicios del Sur	3.600	4.000	3.938		-	La Unión (Nariño)	7.600	8.800	8.300		+
Túquerres (Nariño)	4.400	4.800	4.520		+	Neiva, Surabastos	9.000	12.000	10.396		-
Villavicencio, CAV	5.667	6.250	6.056		+	Pereira, Mercasa	13.333	14.444	13.889		-
Yopal (Casanare)	4.800	5.600	5.200		+	Sincelejo, Nuevo Mercado	7.500	8.500	7.833		-
Uva red globe nacional						Tibasosa (Boyacá), Coomproriente	4.800	6.400	5.617		-
Armenia, Mercar	9.200	9.600	9.333		+	Túquerres (Nariño)	5.556	7.222	6.361		-
Bogotá, D.C., Corabastos	7.000	9.444	8.076		-	Uva verde					
Bucaramanga, Centroabastos	8.333	8.889	8.741		-	Bogotá, D.C., Corabastos	8.333	10.000	9.042		-
Cali, Cavasa	7.200	8.000	7.600		-	Cartago (Valle del Cauca)	9.600	11.040	10.320		-
Cali, Santa Elena	6.933	7.467	7.244		-	Neiva, Surabastos	10.000	11.000	10.500		n.d.
Cartagena, Bazurto	9.000	10.500	9.708		-	Zapote					
Cartago (Valle del Cauca)	8.000	9.000	8.533		-	Montería, Mercado del Sur	6.000	6.500	6.333		-
Ibagué, Plaza La 21	8.000	8.000	8.000		-						
Manizales, Centro Galerías	8.000	9.600	8.800		-						
Medellín, Central Mayorista de Antioquia	6.444	8.000	7.278		-						
Montería, Mercado del Sur	8.889	9.444	9.259		-						
Pasto, El Potrerillo	6.790	7.407	7.016		-						

TENDENCIAS

---	-	+	+++
Variación mayor al -20 %	Variación entre 0 % y -10 %	Variación entre 0 % y 10 %	Variación mayor al 20 %
--	=	++	n. d.
Variación entre -10 % y -20 %	Variación igual a 0 %	Variación entre 10 % y 20 %	No determinado

TUBÉRCULOS, RAÍCES Y PLÁTANOS

Aumentó la oferta de papa única

Durante la última semana cayeron las cotizaciones mayoristas de la papa única en dieciocho de los veintitrés mercados en los que se ofreció. Según lo comentado por las fuentes, este comportamiento se dio a raíz del incremento de las labores de recolección en las zonas productoras de Pasto, Ipiales, Túquerres, Iles (Nariño), Tunja (Boyacá), Chitagá (Norte de Santander), Facatativá, Villapinzón (Cundinamarca), Cerrito (Santander) y Bogotá, a lo que se sumó la lenta rotación de esta variedad durante la semana. En Mercasa en Pereira y Mercabastos en Barranquilla, por ejemplo, el kilo se negoció a \$1.444 y a \$1.487, respectivamente, 12,85%, en promedio, menos.

Así mismo, bajaron los precios del plátano hartón verde, las papas capira, parda pastusa y suprema y la arracacha blanca. En el caso del plátano hartón verde, esta tendencia se evidenció en veintinueve de los treinta y siete mercados en los que se ofreció. De acuerdo con lo indicado por los comerciantes, esto se dio en respuesta al mayor volumen de producto fresco ingresado desde Arauca, Saravena (Arauca), Tauramena (Casanare), Balboa (Risaralda), Alcalá (Valle del Cauca), Tierralta, Moñitos, Los Córdoba, Puerto Escondido (Córdoba), Granada (Meta), Andes, Jardín, San Juan de Urabá, Montebello, Abejorral (Antioquia), Palocabildo, Libano y Rovira (Tolima).

También se redujeron las cotizaciones de la papa capira, esta vez en dieciocho de los veintiocho mercados en los

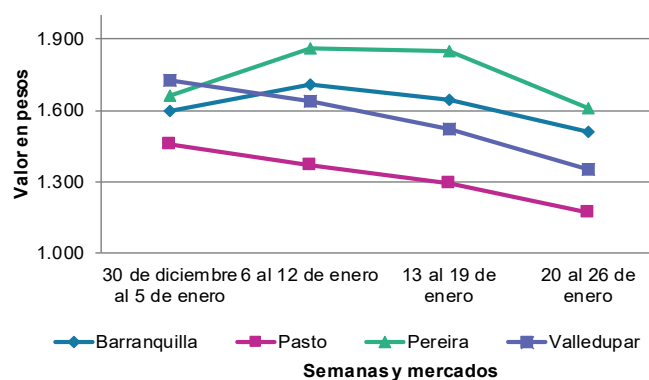
que se ofreció. Esto se dio como resultado del aumento en los niveles de producción en las zonas de cultivo de La Unión, Abejorral, San Pedro de los Milagros, Marinilla (Antioquia), Pasto, Túquerres, Ipiales, Iles (Nariño), Tunja (Boyacá) y Bogotá, sumado a que las ventas no fueron las esperadas.

Con relación a la arracacha blanca, su precio descendió en ocho de los once mercados en los que se transó. Las fuentes atribuyeron este comportamiento al aumento de las cosechas en San Vicente Ferrer, El Carmen de Viboral (Antioquia) y El Dovio (Valle del Cauca). Adicionalmente, la comercialización de la raíz fue baja durante la semana.

Por su parte, el precio de la papa parda pastusa registró disminución en once de los quince centros mayoristas que la vendieron. Esta situación obedeció al constante abastecimiento del alimento desde Túquerres, Guachucal (Nariño), Sogamoso, Tunja (Boyacá) y Bogotá.

Finalmente, las cotizaciones de la papa suprema bajaron en cinco de los siete mercados en los que se negoció. De acuerdo con lo reportado por los comerciantes, esto se dio como consecuencia del incremento de las cosechas en las zonas de cultivo de Ipiales, Guachucal, Túquerres (Nariño) y Bogotá.

Gráfico 5. Comportamiento de los precios de la papa única 2023 (30 de diciembre) - 2024 (26 de enero)



Fuente: DANE, SIPSA.

Cuadro 5. Mercados mayoristas. Precios de venta de tubérculos, raíces y plátanos 2024 (20 al 26 de enero)

Productos y mercados	Pesos por kilogramo				Tendencia	Productos y mercados	Pesos por kilogramo				Tendencia
	Mínimo	Máximo	Medio				Mínimo	Máximo	Medio		
Arracacha amarilla						Papa capira					
Arauca (Arauca)	4.000	4.600	4.300	-		Buenaventura (Valle del Cauca)	1.800	2.000	1.910	+	
Bogotá, D.C., Corabastos	1.667	2.667	2.061	-		Cali, Cavasa	1.600	1.700	1.675	+	
Bucaramanga, Centroabastos	3.200	3.600	3.367	+		Cali, Santa Elena	1.700	1.800	1.725	-	
Buenaventura (Valle del Cauca)	3.200	3.440	3.293	-		Cartago (Valle del Cauca)	1.480	1.680	1.565	-	
Cali, Cavasa	2.500	2.500	2.500	+		El Carmen de Viboral (Antioquia)	2.000	2.100	2.033	+	
Cali, Santa Elena	3.000	3.167	3.028	-		El Santuario (Antioquia)	2.000	2.200	2.108	-	
Chiquinquirá (Boyacá)	3.333	3.667	3.458	+		Ipiales (Nariño), Centro de acopio	1.100	1.300	1.200	-	
Cúcuta, Cenabastos	2.800	3.600	3.217	-		Ipiales (Nariño), Ipiales somos todos	1.300	1.500	1.378	-	
Duitama (Boyacá), Mercaplaza	3.333	3.500	3.444	+		La Ceja (Antioquia)	2.200	2.400	2.283	+	
Florencia (Caquetá)	3.168	3.200	3.184	+++		La Unión (Antioquia)	1.700	2.200	1.950	-	
Ibagué, Plaza La 21	1.600	2.400	1.858	=		Manizales, Centro Galerías	1.720	1.840	1.793	-	
Neiva, Surabastos	2.560	3.040	2.740	-		Marinilla (Antioquia)	1.800	2.200	1.917	+	
Pamplona (Norte de Santander)	2.400	2.800	2.667	+++		Medellín, Central Mayorista de Antioquia	2.000	2.250	2.092	+	
Popayán, Plaza de mercado del barrio Bolívar	2.960	3.000	2.985	-		Medellín, Plaza Minorista "José María Villa"	2.100	2.300	2.200	-	
San Gil (Santander)	3.200	3.520	3.400	-		Montería, Mercado del Sur	2.000	2.200	2.092	-	
Tibasosa (Boyacá), Coomproriente	3.333	3.667	3.410	-		Palmira (Valle del Cauca)	1.680	1.700	1.685	-	
Tunja, Complejo de Servicios del Sur	2.333	2.500	2.435	+		Pasto, El Potrerillo	1.300	1.700	1.400	-	
Villavicencio, CAV	4.000	5.200	4.483	-		Peñol (Antioquia)	1.800	2.400	2.075	-	
Yopal (Casanare)	3.333	4.667	4.000	+		Pereira, La 41	1.600	2.000	1.827	-	
						Pereira, Mercasa	1.500	1.720	1.628	-	
						Popayán, Plaza de mercado del barrio Bolívar	1.540	1.860	1.700	++	
Arracacha blanca						Rionegro (Antioquia)	2.100	2.300	2.217	+	
Armenia, Mercar	3.833	4.000	3.889	=		San Vicente Ferrer (Antioquia)	1.900	2.100	2.000	+	
Cartago (Valle del Cauca)	4.000	4.250	4.097	-		Santa Bárbara (Antioquia)	2.100	2.500	2.300	-	
Ipiales (Nariño), Ipiales somos todos	1.600	1.600	1.600	-		Sincelejo, Nuevo Mercado	2.300	2.400	2.367	+	
Manizales, Centro Galerías	3.548	3.710	3.602	=		Sonsón (Antioquia)	2.300	2.300	2.300	-	
Medellín, Central Mayorista de Antioquia	1.250	2.000	1.638	-		Tuluá (Valle del Cauca)	1.500	1.700	1.645	-	
Medellín, Plaza Minorista "José María Villa"	1.800	2.500	2.133	-		Túquerres (Nariño)	1.300	1.400	1.363	-	
Pasto, El Potrerillo	2.000	2.600	2.217	+							
Pereira, La 41	3.333	3.500	3.417	-		Papa criolla limpia					
Pereira, Mercasa	3.167	3.667	3.375	-		Arauca (Arauca)	2.917	3.083	2.958	+	
San Vicente Ferrer (Antioquia)	1.111	1.333	1.250	-		Armenia, Mercar	2.833	3.333	3.111	+	
Tuluá (Valle del Cauca)	3.333	4.167	3.917	-		Barranquilla, Barranquillita	2.760	3.400	3.189	+	
						Barranquilla, Granabastos	3.320	3.420	3.356	+	
Ñame criollo						Bogotá, D.C., Corabastos	3.333	3.778	3.579	+	
Montería, Mercado del Sur	3.400	4.000	3.617	+		Bucaramanga, Centroabastos	2.400	2.500	2.423	-	
Sincelejo, Nuevo Mercado	4.400	4.400	4.400	=		Cali, Cavasa	2.400	2.600	2.500	+	
						Cali, Santa Elena	1.600	1.800	1.700	-	
Ñame diamante						Cartagena, Bazurto	3.500	4.000	3.656	-	
Cartagena, Bazurto	1.800	2.000	1.911	-		Cartago (Valle del Cauca)	2.400	2.600	2.478	-	
Montería, Mercado del Sur	1.800	2.000	1.867	-		Cúcuta, Cenabastos	1.600	2.200	1.865	-	
Sincelejo, Nuevo Mercado	2.400	2.400	2.400	-		Duitama (Boyacá), Mercaplaza	2.700	2.800	2.767	+	
Valledupar, Mercabastos	2.500	2.800	2.653	-		El Carmen de Viboral (Antioquia)	1.800	2.000	1.867	=	
						El Santuario (Antioquia)	1.700	2.000	1.883	-	
Ñame espino						Florencia (Caquetá)	2.900	3.100	3.020	+++	
Cartagena, Bazurto	4.400	4.800	4.542	-		Ibagué, Plaza La 21	2.800	3.200	2.988	+	
Montería, Mercado del Sur	3.400	4.000	3.750	+		Ipiales (Nariño), Ipiales somos todos	1.300	1.500	1.389	+	
Sincelejo, Nuevo Mercado	4.400	4.400	4.400	-		La Ceja (Antioquia)	2.200	2.600	2.467	+	
						La Unión (Antioquia)	1.600	1.800	1.650	-	
Papa Befina						La Unión (Nariño)	1.800	2.000	1.850	-	
Tunja, Complejo de Servicios del Sur	1.000	1.100	1.022	+		Manizales, Centro Galerías	2.708	2.917	2.786	+	

Cuadro 5. Mercados mayoristas. Precios de venta de tubérculos, raíces y plátanos (continuación)
2024 (20 al 26 de enero)

Productos y mercados	Pesos por kilogramo				Tendencia	Productos y mercados	Pesos por kilogramo				Tendencia
	Mínimo	Máximo	Medio				Mínimo	Máximo	Medio		
Papa criolla limpia (continuación)						Papa parda pastusa					
Marinilla (Antioquia)	1.500	2.000	1.725		+	Arauca (Arauca)	1.240	1.600	1.425		-
Medellín, Central Mayorista de Antioquia	1.700	2.200	1.963		-	Armenia, Mercar	1.480	1.500	1.490		-
Medellín, Plaza Minorista "José María Villa"	2.100	2.500	2.306		-	Bogotá, D.C., Corabastos	1.700	1.900	1.793		+
Montería, Mercado del Sur	3.000	3.500	3.167		-	Bucaramanga, Centroabastos	1.500	1.600	1.568		-
Neiva, Surabastos	2.400	3.000	2.792		+	Bucaramanga, Mercados del centro	1.700	1.800	1.733		-
Pamplona (Norte de Santander)	1.400	2.000	1.689		+	Cali, Cavasa	1.500	1.700	1.600		+
Pereira, La 41	2.880	3.040	2.970		+	Cartago (Valle del Cauca)	1.560	1.640	1.597		-
Pereira, Mercasa	2.720	3.040	2.937		++	Chiquinquirá (Boyacá)	1.200	1.400	1.300		-
Rionegro (Antioquia)	2.000	2.500	2.200		+	Florencia (Caquetá)	1.700	1.800	1.753		+
San Gil (Santander)	2.800	3.100	2.925		+	Manizales, Centro Galerías	1.600	1.600	1.600		-
San Vicente Ferrer (Antioquia)	1.800	2.200	2.000		-	Pereira, Mercasa	1.160	1.340	1.242		-
Santa Bárbara (Antioquia)	2.300	2.400	2.350		-	Popayán, Plaza de mercado del barrio Bolívar	1.600	2.000	1.783		+
Santa Marta (Magdalena)	3.200	3.600	3.472		-	San Gil (Santander)	1.500	1.600	1.575		-
Sincelejo, Nuevo Mercado	3.000	3.500	3.125		-	Socorro (Santander)	1.500	1.600	1.550		-
Socorro (Santander)	2.600	2.600	2.600		-	Yopal (Casanare)	1.417	1.458	1.438		-
Sonsón (Antioquia)	2.400	2.400	2.400		+++						
Tibasosa (Boyacá), Coomproriente	2.400	3.200	2.675		=	Papa Puracé					
Tuluá (Valle del Cauca)	1.917	2.333	2.100		-	La Unión (Antioquia)	1.300	1.500	1.450		-
Tunja, Complejo de Servicios del Sur	2.400	2.800	2.578		-	Montería, Mercado del Sur	2.000	2.200	2.111		-
Túquerres (Nariño)	1.000	1.200	1.113		+++	Sincelejo, Nuevo Mercado	1.900	2.000	1.933		-
Valledupar, Mercabastos	3.000	3.600	3.211		-						
Villavicencio, CAV	2.200	3.000	2.633		++	Papa rubí					
Yopal (Casanare)	3.333	3.750	3.542		+	Bogotá, D.C., Corabastos	1.200	1.500	1.376		-
						Cartagena, Bazurto	1.500	1.600	1.511		-
Papa criolla sucia						Pereira, La 41	1.500	2.000	1.721		-
Bogotá, D.C., Corabastos	2.600	3.000	2.847		-	Pereira, Mercasa	1.380	1.560	1.483		-
Cali, Cavasa	2.000	2.400	2.150		+	Santa Marta (Magdalena)	1.600	1.720	1.652		-
Chiquinquirá (Boyacá)	1.600	2.000	1.808		++	Sincelejo, Nuevo Mercado	1.500	1.560	1.510		-
Ipiales (Nariño), Centro de acopio	800	1.200	1.025		=	Tunja, Complejo de Servicios del Sur	1.000	1.100	1.056		++
Palmira (Valle del Cauca)	1.600	1.700	1.645		+++						
Pasto, El Potrerillo	1.200	1.600	1.408		++	Papa R-12 negra					
Popayán, Plaza de mercado del barrio Bolívar	1.133	1.333	1.246		++	Bogotá, D.C., Corabastos	1.400	1.800	1.592		-
Tunja, Complejo de Servicios del Sur	1.600	1.800	1.700		=	Cartago (Valle del Cauca)	1.560	1.640	1.600		-
						Manizales, Centro Galerías	1.720	1.840	1.793		-
Papa ICA-Huila						Medellín, Central Mayorista de Antioquia	1.600	1.700	1.644		-
La Unión (Nariño)	1.900	2.200	2.025		-						
Pasto, El Potrerillo	1.600	2.000	1.742		-	Papa R-12 roja					
						Bogotá, D.C., Corabastos	1.200	1.600	1.467		-
Papa Morasurco											
La Unión (Nariño)	1.800	2.000	1.925		+	Papa sabanera					
Pasto, El Potrerillo	1.400	1.600	1.508		-	Bogotá, D.C., Corabastos	3.000	3.200	3.117		-
Papa nevada						Papa superior					
Cartago (Valle del Cauca)	3.250	3.438	3.341		-	Bogotá, D.C., Corabastos	1.600	1.700	1.646		-
El Santuario (Antioquia)	1.600	2.200	1.958		-	Chiquinquirá (Boyacá)	1.200	1.400	1.300		-
Marinilla (Antioquia)	1.500	2.000	1.783		+	Cúcuta, Cenabastos	1.500	1.700	1.585		++
Medellín, Central Mayorista de Antioquia	1.600	2.200	1.908		-	Duitama (Boyacá), Mercaplaza	1.300	1.300	1.300		-
Peñol (Antioquia)	1.800	2.400	2.192		-	Ibague, Plaza La 21	1.400	1.500	1.433		-
Pereira, Mercasa	2.900	3.600	3.142		-	Ipiales (Nariño), Centro de acopio	1.100	1.300	1.200		-
Rionegro (Antioquia)	2.200	2.600	2.350		+	Ipiales (Nariño), Ipiales somos todos	1.200	1.400	1.333		-
San Vicente Ferrer (Antioquia)	1.800	2.000	1.925		-						

Cuadro 5. Mercados mayoristas. Precios de venta de tubérculos, raíces y plátanos (continuación)
2024 (20 al 26 de enero)

Productos y mercados	Pesos por kilogramo				Tendencia	Productos y mercados	Pesos por kilogramo				Tendencia
	Mínimo	Máximo	Medio				Mínimo	Máximo	Medio		
Papa superior (continuación)						Plátano dominico hartón verde					
Neiva, Surabastos	1.400	1.600	1.547	-		Armenia, Retiro	1.400	1.500	1.433	+	
Pamplona (Norte de Santander)	1.200	1.400	1.303	-		Cartago (Valle del Cauca)	1.900	2.000	1.950	-	
Pasto, El Potrerillo	1.200	1.600	1.325	-		Manizales, Centro Galerías	1.800	2.000	1.933	-	
Tibasosa (Boyacá), Coomproriente	1.300	1.400	1.375	-		Pereira, La 41	1.500	1.800	1.650	-	
Tunja, Complejo de Servicios del Sur	1.100	1.300	1.178	+		Pereira, Mercasa	1.500	2.000	1.792	-	
Túquerres (Nariño)	1.200	1.300	1.244	+		Plátano dominico verde					
Villavicencio, CAV	1.500	1.700	1.583	+		Medellín, Central Mayorista de Antioquia	1.500	2.000	1.733	+	
Papa suprema						Santa Bárbara (Antioquia)	700	1.000	825	-	
Armenia, Mercar	1.480	1.500	1.490	-		Sonsón (Antioquia)	1.000	1.100	1.050	=	
Buenaventura (Valle del Cauca)	1.600	1.880	1.757	+		Plátano guineo					
Cali, Cavasa	1.400	1.600	1.525	=		Bogotá, D.C., Corabastos	1.200	1.600	1.398	+	
Cali, Santa Elena	1.600	1.700	1.638	-		Cartago (Valle del Cauca)	1.200	1.300	1.238	-	
La Unión (Nariño)	1.600	1.800	1.700	-		La Ceja (Antioquia)	1.000	1.200	1.100	=	
Palmira (Valle del Cauca)	1.500	1.560	1.535	-		Medellín, Central Mayorista de Antioquia	1.300	1.500	1.398	+	
Tuluá (Valle del Cauca)	1.480	1.640	1.557	-		Medellín, Plaza Minorista "José María Villa"	800	1.200	1.000	-	
Papa única						Neiva, Surabastos	1.000	1.200	1.133	-	
Barranquilla, Barranquillita	1.480	1.540	1.504	-		Peñol (Antioquia)	800	1.067	944	+	
Barranquilla, Granabastos	1.440	1.520	1.487	-		Rionegro (Antioquia)	1.300	1.600	1.483	-	
Bogotá, D.C., Corabastos	1.200	1.500	1.370	-		Santa Bárbara (Antioquia)	1.000	1.200	1.063	+	
Bucaramanga, Centroabastos	1.320	1.400	1.373	-		Sonsón (Antioquia)	800	900	850	+	
Buenaventura (Valle del Cauca)	1.640	1.740	1.713	+		Villavicencio, CAV	1.667	2.000	1.861	+	
Cali, Cavasa	1.400	1.500	1.450	+		Plátano hartón maduro					
Cali, Santa Elena	1.600	1.700	1.638	-		Armenia, Mercar	1.300	1.500	1.422	+	
Cartagena, Bazurto	1.500	1.600	1.567	-		Bogotá, D.C., Corabastos	1.750	2.250	1.898	+	
Cartago (Valle del Cauca)	1.440	1.500	1.473	-		Cúcuta, Cenabastos	2.000	2.300	2.183	+	
Cúcuta, Cenabastos	1.200	1.400	1.325	+		Ibagué, Plaza La 21	1.500	2.800	1.888	-	
Ipiales (Nariño), Centro de acopio	800	1.000	938	-		Medellín, Central Mayorista de Antioquia	2.200	2.300	2.250	-	
La Unión (Nariño)	1.500	1.600	1.575	-		Medellín, Plaza Minorista "José María Villa"	1.600	1.800	1.733	-	
Manizales, Centro Galerías	1.440	1.500	1.480	-		Neiva, Surabastos	1.500	1.800	1.638	-	
Neiva, Surabastos	1.320	1.500	1.416	-		Pereira, La 41	1.500	1.800	1.650	-	
Pamplona (Norte de Santander)	1.000	1.300	1.167	-		Pereira, Mercasa	1.500	2.000	1.792	-	
Pasto, El Potrerillo	1.000	1.400	1.170	-		Tunja, Complejo de Servicios del Sur	1.600	1.750	1.689	-	
Pereira, La 41	1.400	1.800	1.608	-		Plátano hartón verde					
Pereira, Mercasa	1.300	1.520	1.444	-		Arauca (Arauca)	2.500	3.000	2.875	-	
Popayán, Plaza de mercado del barrio Bolívar	1.360	1.600	1.480	+		Armenia, Mercar	1.500	1.700	1.633	+	
Tunja, Complejo de Servicios del Sur	1.000	1.100	1.078	+		Armenia, Retiro	1.600	1.700	1.633	+	
Túquerres (Nariño)	1.000	1.000	1.000	n.d.		Barranquilla, Barranquillita	1.800	1.800	1.800	-	
Valledupar, Mercabastos	1.300	1.400	1.358	-		Bogotá, D.C., Corabastos	1.750	2.250	1.898	+	
Valledupar, Mercado Nuevo	1.300	1.400	1.377	-		Bucaramanga, Centroabastos	2.720	2.800	2.760	-	
Plátano comino						Bucaramanga, Mercados del centro	2.160	2.240	2.200	-	
Medellín, Central Mayorista de Antioquia	2.000	2.200	2.067	-		Cali, Cavasa	1.800	1.900	1.875	-	
Rionegro (Antioquia)	2.000	2.700	2.417	=		Cali, Santa Elena	1.900	2.000	1.988	-	
Plátano dominico hartón maduro						Cartagena, Bazurto	1.200	1.650	1.413	-	
Manizales, Centro Galerías	1.800	2.000	1.933	-		Chiquinquirá (Boyacá)	1.500	1.750	1.594	-	
Pereira, La 41	1.500	1.800	1.650	-		Cúcuta, Cenabastos	2.000	2.300	2.179	+	
Pereira, Mercasa	1.500	2.000	1.792	-		Duitama (Boyacá), Mercaplaza	1.500	1.650	1.583	-	
						Florencia (Caquetá)	2.000	2.000	2.000	=	
						Ibagué, Plaza La 21	1.500	2.800	1.888	-	
						La Ceja (Antioquia)	2.300	2.600	2.450	+	

PRECIOS MAYORISTAS

Cuadro 5. Mercados mayoristas. Precios de venta de tubérculos, raíces y plátanos (conclusión) 2024 (20 al 26 de enero)

Productos y mercados	Pesos por kilogramo			
	Mínimo	Máximo	Medio	Tendencia
Plátano hartón verde (continuación)				
Medellín, Central Mayorista de Antioquia	2.200	2.300	2.250	-
Medellín, Plaza Minorista "José María Villa"	1.600	1.800	1.733	-
Montería, Mercado del Sur	1.125	1.250	1.135	-
Neiva, Surabastos	1.500	1.800	1.638	-
Palmira (Valle del Cauca)	2.000	2.100	2.025	-
Pamplona (Norte de Santander)	2.000	2.500	2.347	-
Pereira, La 41	1.500	1.800	1.650	-
Pereira, Mercasa	1.500	2.000	1.792	-
Popayán, Plaza de mercado del barrio Bolívar	2.240	2.320	2.277	-
Rionegro (Antioquia)	2.200	2.600	2.475	-
San Gil (Santander)	640	1.200	973	-
Santa Bárbara (Antioquia)	1.000	1.300	1.163	-
Santa Marta (Magdalena)	2.200	2.800	2.483	-
Sincelejo, Nuevo Mercado	1.350	1.350	1.350	=
Socorro (Santander)	400	560	507	-
Tibasosa (Boyacá), Coomproriente	1.500	2.000	1.763	-
Tuluá (Valle del Cauca)	2.300	3.000	2.675	-
Tunja, Complejo de Servicios del Sur	1.600	1.750	1.689	-
Valledupar, Mercabastos	1.500	1.600	1.508	-
Villavicencio, CAV	1.440	1.600	1.507	-
Yopal (Casanare)	1.680	1.760	1.720	++
Plátano hartón verde ecuatoriano				
Ipiales (Nariño), Ipiales somos todos	1.167	1.333	1.250	-
Pasto, El Potrerillo	1.233	1.500	1.328	-
Popayán, Plaza de mercado del barrio Bolívar	1.333	1.400	1.342	-
Túquerres (Nariño)	1.467	1.567	1.506	-
Plátano hartón verde Eje Cafetero				
Medellín, Central Mayorista de Antioquia	2.500	2.800	2.611	-
Plátano hartón verde llanero				
Bogotá, D.C., Corabastos	2.250	2.500	2.282	+
Ulluco				
Ipiales (Nariño), Ipiales somos todos	2.667	3.000	2.833	=
Pasto, El Potrerillo	2.500	2.656	2.578	+
Popayán, Plaza de mercado del barrio Bolívar	833	1.083	931	-
Túquerres (Nariño)	2.000	2.500	2.208	++
Yuca chirosa				
Buenaventura (Valle del Cauca)	1.400	1.480	1.440	-
Ibagué, Plaza La 21	833	1.333	1.111	-
La Ceja (Antioquia)	1.200	1.400	1.307	-
Yuca chirosa (continuación)				
Medellín, Central Mayorista de Antioquia	1.040	1.200	1.123	+
Rionegro (Antioquia)	1.160	1.400	1.247	-
Yuca criolla				
Arauca (Arauca)	1.714	1.714	1.714	=
Barranquilla, Barranquillita	1.075	1.125	1.103	=
Barranquilla, Granabastos	1.050	1.100	1.071	-
Bucaramanga, Centroabastos	1.905	2.024	1.985	-
Bucaramanga, Mercados del centro	1.905	2.024	1.964	=
Cartagena, Bazurto	925	1.000	975	-
Cúcuta, Cenabastos	1.700	1.800	1.792	+
Medellín, Central Mayorista de Antioquia	1.280	1.440	1.351	+
Medellín, Plaza Minorista "José María Villa"	1.080	1.280	1.176	-
Montería, Mercado del Sur	750	1.000	833	-
Pamplona (Norte de Santander)	1.429	1.667	1.561	-
Sincelejo, Nuevo Mercado	750	875	823	-
Socorro (Santander)	2.200	2.200	2.200	+
Valledupar, Mercabastos	800	875	838	-
Yuca ICA				
Armenia, Mercar	1.000	1.200	1.100	+
Armenia, Retiro	1.000	1.200	1.060	+
Cali, Cavasa	1.000	1.000	1.000	-
Cali, Santa Elena	1.000	1.080	1.050	=
Cartago (Valle del Cauca)	1.120	1.200	1.180	-
Florencia (Cauquetá)	800	800	800	=
La Unión (Nariño)	900	1.000	967	+
Manizales, Centro Galerías	1.200	1.200	1.200	-
Neiva, Surabastos	2.000	2.400	2.300	+
Palmira (Valle del Cauca)	1.840	1.920	1.900	+
Pasto, El Potrerillo	833	1.167	986	-
Pereira, La 41	1.000	1.000	1.000	-
Pereira, Mercasa	960	1.000	990	-
Popayán, Plaza de mercado del barrio Bolívar	833	917	848	+
Tuluá (Valle del Cauca)	1.680	1.840	1.803	-
Yuca llanera				
Bogotá, D.C., Corabastos	1.667	2.167	1.865	-
Chiquinquirá (Boyacá)	1.500	1.833	1.646	-
Duitama (Boyacá), Mercaplaza	1.167	1.333	1.278	-
Tibasosa (Boyacá), Coomproriente	1.333	1.667	1.488	+
Tunja, Complejo de Servicios del Sur	1.667	1.733	1.681	-
Villavicencio, CAV	1.500	1.667	1.578	+
Yopal (Casanare)	1.267	1.500	1.383	+

TENDENCIAS

---	-	+	+++
Variación mayor al -20 %	Variación entre 0 % y -10 %	Variación entre 0 % y 10 %	Variación mayor al 20 %
--	=	++	n. d.
Variación entre -10 % y -20 %	Variación igual a 0 %	Variación entre 10 % y 20 %	No determinado

GRANOS, CÁRNICOS Y PROCESADOS

Se incrementaron las cotizaciones de la sal yodada

Durante la presente semana subieron los precios de la sal yodada en dieciocho de los treinta y tres mercados donde se negoció. Según los comerciantes, este comportamiento estuvo asociado al ingreso de nuevo pedidos a mayores precios desde los productores.

También aumentaron las cotizaciones del frijol cargamanto rojo pues, según los comerciantes, hubo una menor oferta del producto oriundo de San Vicente Ferrer, Marinilla, El Santuario y El Carmen de Viboral (Antioquia), donde el clima afectó la producción. El alza se registró en ocho de los catorce mercados donde se comercializó esta semana.

En cambio, bajaron los precios del huevo rojo A y AA debido a la mayor producción en Lebrija, Los Santos (Santander), Caloto (Cauca), Fosca, Fômeque y Cáqueza (Cundinamarca). En el caso del huevo rojo A, por ejemplo, el descenso se registró en veinte de los veinticuatro mercados donde se ofreció. Por ejemplo, en Ibagué y Centroabastos en Bucaramanga la unidad se ofreció a \$383 y \$392,

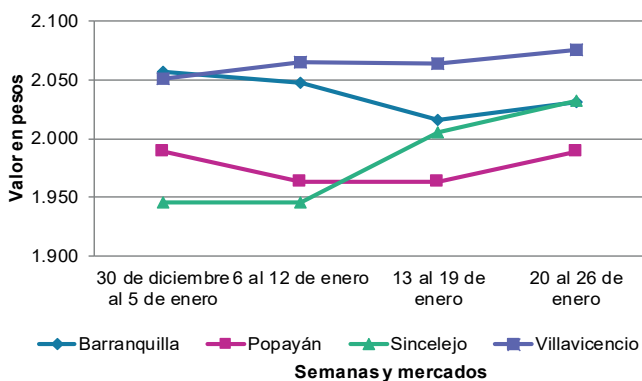


Fuente: <https://www.dietistasnutricionistas.es/sal-yodada-razones-para-usarla-y-prevenir-el-deficit-de-yodo/>

respectivamente, 21,35%, en promedio, menos que la semana inmediatamente anterior.

Para finalizar, cayeron las cotizaciones mayoristas del pernil sin hueso de cerdo, esta vez en once de los veintitrés mercados donde se negoció. Este comportamiento estuvo asociado a una mayor oferta y una menor demanda del corte, el cual llegó desde Amagá y Medellín (Antioquia).

Gráfico 6. Comportamiento de los precios de la sal yodada 2023 (30 de diciembre) - 2024 (26 de enero)



Fuente: DANE, SIPSA.

Cuadro 6. Mercados mayoristas. Precios de venta de granos y cereales 2024 (20 al 26 de enero)

Productos y mercados	Pesos por kilogramo				Tendencia	Productos y mercados	Pesos por kilogramo				Tendencia
	Mínimo	Máximo	Medio				Mínimo	Máximo	Medio		
Arroz blanco importado						Arroz excelso (continuación)					
Pasto, El Potrerillo	5.111	5.156	5.133	-		Montería, Mercado del Sur	4.080	4.080	4.080	=	
Arroz de primera						Santa Marta (Magdalena)	4.136	4.400	4.267	-	
Armenia, Mercar	4.000	4.104	4.052	=	Sincelejo, Nuevo Mercado	4.080	4.160	4.100	=		
Barranquilla, Barranquillita	3.893	3.913	3.904	-	Valledupar, Mercado Nuevo	3.920	4.000	3.960	=		
Barranquilla, Granabastos	3.867	3.911	3.889	+	Arroz sopa cristal						
Bogotá, D.C., Corabastos	3.500	3.600	3.565	-	Bogotá, D.C., Paloquemao	3.480	3.840	3.630	-		
Bogotá, D.C., Paloquemao	4.000	4.640	4.340	+	Bucaramanga, Centroabastos	2.880	3.200	3.024	=		
Bogotá, D.C., Plaza España	4.040	4.152	4.088	+	Bucaramanga, Mercados del centro	2.800	3.200	3.000	=		
Bogotá, D.C., Plaza Las Flores	3.660	3.740	3.700	-	Arveja amarilla seca importada						
Bucaramanga, Mercados del centro	4.240	4.320	4.280	=	Bogotá, D.C., Corabastos	3.440	3.840	3.660	-		
Buenaventura (Valle del Cauca)	4.080	4.160	4.123	-	Bogotá, D.C., Paloquemao	5.040	5.440	5.240	-		
Cali, La Floresta	3.800	4.080	3.930	+	Bucaramanga, Centroabastos	4.130	4.348	4.217	-		
Cali, Santa Elena	3.600	3.920	3.767	+	Cúcuta, Cenabastos	3.800	3.900	3.833	-		
Cali, Siloé	3.800	4.080	3.960	+	Ibagué, Plaza La 21	3.220	3.260	3.235	+		
Cartagena, Bazurto	3.933	4.000	3.961	=	Pamplona (Norte de Santander)	4.261	4.261	4.261	=		
Cartago (Valle del Cauca)	4.000	4.080	4.040	+	Arveja verde seca importada						
Cúcuta, Cenabastos	3.933	4.000	3.956	-	Armenia, Mercar	4.581	4.670	4.626	-		
Cúcuta, La Nueva Sexta	4.000	4.000	4.000	=	Bogotá, D.C., Corabastos	3.780	4.000	3.895	+		
Florencia (Cauquetá)	4.080	4.120	4.093	+	Bogotá, D.C., Paloquemao	5.040	5.440	5.240	-		
Manizales, Centro Galerías	4.080	4.160	4.140	=	Bogotá, D.C., Plaza España	4.450	4.760	4.623	+		
Medellín, Central Mayorista de Antioquia	3.880	4.040	3.960	-	Bucaramanga, Centroabastos	4.187	4.457	4.330	=		
Medellín, Plaza Minorista "José María Villa"	3.920	4.040	3.976	+	Bucaramanga, Mercados del centro	4.348	4.348	4.348	=		
Montería, Mercado del Sur	3.556	3.622	3.594	+	Buenaventura (Valle del Cauca)	3.504	3.648	3.584	-		
Neiva, Surabastos	3.920	3.960	3.933	+	Cali, La Floresta	4.240	4.400	4.347	-		
Palmira (Valle del Cauca)	3.700	3.960	3.845	-	Cali, Santa Elena	4.320	4.400	4.347	+		
Pamplona (Norte de Santander)	4.067	4.067	4.067	=	Cali, Siloé	4.560	4.640	4.587	-		
Pasto, El Potrerillo	4.400	4.480	4.460	=	Cartagena, Bazurto	3.500	4.000	3.875	=		
Pereira, Mercasa	4.060	4.277	4.136	=	Cúcuta, Cenabastos	3.600	3.800	3.700	-		
Popayán, Plaza de mercado del barrio Bolívar	3.600	3.632	3.611	-	Manizales, Centro Galerías	4.317	4.493	4.383	=		
Santa Marta (Magdalena)	3.440	3.640	3.546	=	Medellín, Central Mayorista de Antioquia	3.880	3.960	3.912	-		
Sincelejo, Nuevo Mercado	3.420	3.460	3.440	=	Medellín, Plaza Minorista "José María Villa"	3.960	4.040	3.990	+		
Tuluá (Valle del Cauca)	3.664	4.080	3.848	-	Palmira (Valle del Cauca)	3.900	4.000	3.950	-		
Tunja, Complejo de Servicios del Sur	3.800	3.900	3.833	=	Pamplona (Norte de Santander)	4.261	4.261	4.261	=		
Villavicencio, CAV	3.880	4.000	3.930	=	Pasto, El Potrerillo	3.200	3.680	3.400	-		
Arroz de segunda						Pereira, Mercasa	4.560	5.280	4.920	+	
Barranquilla, Barranquillita	3.480	3.496	3.489	+	Popayán, Plaza de mercado del barrio Bolívar	4.160	4.272	4.197	=		
Barranquilla, Granabastos	3.444	3.511	3.478	+	Santa Marta (Magdalena)	4.636	5.091	4.842	=		
Bogotá, D.C., Corabastos	3.400	3.460	3.425	+	Tuluá (Valle del Cauca)	3.888	4.000	3.936	-		
Bogotá, D.C., Paloquemao	4.080	4.400	4.213	+	Tunja, Complejo de Servicios del Sur	4.600	4.700	4.650	+		
Bogotá, D.C., Plaza España	3.840	3.960	3.905	+	Valledupar, Mercado Nuevo	5.000	5.000	5.000	-		
Cartagena, Bazurto	3.467	3.556	3.511	=	Villavicencio, CAV	4.130	5.217	4.489	-		
Arroz excelso						Cuchuco de cebada					
Barranquilla, Barranquillita	3.984	4.036	4.009	-	Bogotá, D.C., Corabastos	3.600	3.840	3.713	-		
Barranquilla, Granabastos	4.000	4.240	4.130	+	Bogotá, D.C., Paloquemao	4.600	5.200	4.950	+		
Bogotá, D.C., Paloquemao	5.440	5.760	5.620	-	Bogotá, D.C., Plaza España	4.800	5.200	5.025	+		
Bucaramanga, Centroabastos	4.240	4.300	4.273	=	Bucaramanga, Centroabastos	4.200	4.752	4.424	=		
Cartagena, Bazurto	4.000	4.080	4.050	=	Bucaramanga, Mercados del centro	4.000	4.160	4.080	=		
Ibagué, Plaza La 21	3.800	3.880	3.834	-							

Cuadro 6. Mercados mayoristas. Precios de venta de granos y cereales (continuación)
2024 (20 al 26 de enero)

Productos y mercados	Pesos por kilogramo				Tendencia	Productos y mercados	Pesos por kilogramo				Tendencia
	Mínimo	Máximo	Medio				Mínimo	Máximo	Medio		
Cuchuco de maíz						Frijol cargamento blanco (continuación)					
Bogotá, D.C., Corabastos	3.600	3.800	3.693		+	Medellín, Central Mayorista de Antioquia	11.000	11.200	11.100		+
Bogotá, D.C., Paloquemao	4.600	5.200	4.950		+	Medellín, Plaza Minorista "José María Villa"	10.900	11.500	11.100		+
Bogotá, D.C., Plaza España	4.100	5.000	4.600		+	San Vicente Ferrer (Antioquia)	9.500	10.100	9.800		-
Bucaramanga, Centroabastos	4.200	4.752	4.424		=	Frijol cargamento rojo					
Bucaramanga, Mercados del centro	4.000	4.400	4.200		=	Armenia, Mercar	11.454	11.639	11.546		=
Cali, La Floresta	2.300	2.400	2.367		=	Bogotá, D.C., Corabastos	8.400	9.200	8.900		-
Cali, Santa Elena	2.200	2.400	2.333		+	Bogotá, D.C., Paloquemao	10.400	12.400	11.500		+
Cali, Siloé	2.400	2.400	2.400		=	Bogotá, D.C., Plaza Las Flores	10.000	10.800	10.400		+
Cartago (Valle del Cauca)	1.920	2.160	2.048		-	Cartago (Valle del Cauca)	8.960	10.000	9.467		+
Florencia (Caquetá)	2.800	2.960	2.880		-	El Carmen de Viboral (Antioquia)	8.000	8.500	8.125		-
Ibagué, Plaza La 21	3.040	3.280	3.160		=	Ibagué, Plaza La 21	7.920	8.160	8.070		+
Montería, Mercado del Sur	2.000	2.200	2.100		=	Manizales, Centro Galerías	9.692	9.868	9.809		-
Popayán, Plaza de mercado del barrio Bolívar	2.400	2.528	2.443		-	Marinilla (Antioquia)	8.000	8.500	8.250		+
Sincelejo, Nuevo Mercado	2.600	2.700	2.650		=	Medellín, Central Mayorista de Antioquia	8.900	9.100	9.000		+
Frijol bolón						Medellín, Plaza Minorista "José María Villa"	8.700	9.200	8.925		+
Armenia, Mercar	11.454	11.630	11.542		-	Pereira, Mercasa	10.170	11.780	10.975		=
Bogotá, D.C., Corabastos	9.000	9.600	9.300		-	San Vicente Ferrer (Antioquia)	8.000	8.600	8.300		-
Bogotá, D.C., Paloquemao	11.200	12.800	12.100		+	Villavicencio, CAV	9.391	10.870	10.054		+
Bogotá, D.C., Plaza España	11.856	12.000	11.952		+++	Frijol nima calima					
Bogotá, D.C., Plaza Las Flores	10.000	11.200	10.600		-	Armenia, Mercar	9.868	10.000	9.934		=
Cartago (Valle del Cauca)	10.560	11.824	10.981		+	Bogotá, D.C., Corabastos	6.600	7.600	7.100		-
Pereira, Mercasa	12.100	13.320	12.710		=	Bogotá, D.C., Plaza España	9.600	9.840	9.726		++
Popayán, Plaza de mercado del barrio Bolívar	11.920	12.272	12.064		-	Bogotá, D.C., Plaza Las Flores	8.400	9.200	8.720		+
Tuluá (Valle del Cauca)	11.088	11.752	11.453		-	Cartago (Valle del Cauca)	7.400	7.920	7.733		-
Villavicencio, CAV	10.870	11.087	11.014		+	Florencia (Caquetá)	7.040	7.200	7.117		-
Frijol cabeza negra importado						Manizales, Centro Galerías	8.722	8.987	8.840		-
Barranquilla, Barranquillita	7.100	7.200	7.167		-	Medellín, Central Mayorista de Antioquia	7.000	7.200	7.075		=
Cartagena, Bazurto	6.500	7.000	6.875		=	Neiva, Surabastos	7.200	8.000	7.680		+
Santa Marta (Magdalena)	7.364	8.164	7.768		=	Frijol palomito importado					
Frijol cabeza negra nacional						Barranquilla, Barranquillita	7.000	7.100	7.033		-
Barranquilla, Granabastos	6.690	6.700	6.697		=	Barranquilla, Granabastos	7.500	7.520	7.510		+
Montería, Mercado del Sur	5.800	6.500	6.075		-	Cartagena, Bazurto	7.500	8.000	7.875		=
Sincelejo, Nuevo Mercado	6.200	6.600	6.333		+	Santa Marta (Magdalena)	7.455	7.818	7.658		=
Valledupar, Mercado Nuevo	7.000	7.000	7.000		=	Frijol radical					
Frijol calima						Bogotá, D.C., Corabastos	6.600	7.600	7.100		-
Buenaventura (Valle del Cauca)	7.160	8.000	7.667		-	Bucaramanga, Centroabastos	7.522	8.043	7.826		=
Cali, La Floresta	7.400	7.600	7.533		=	Medellín, Central Mayorista de Antioquia	6.700	7.000	6.800		+
Cali, Santa Elena	7.600	8.000	7.733		+	Frijol Uribe rosado					
Cali, Siloé	8.800	8.800	8.800		-	Cartago (Valle del Cauca)	7.680	8.000	7.867		+
Palmira (Valle del Cauca)	7.600	7.700	7.650		-	Medellín, Central Mayorista de Antioquia	7.100	7.200	7.175		-
Popayán, Plaza de mercado del barrio Bolívar	9.440	9.680	9.573		=	Pereira, Mercasa	9.050	10.100	9.575		=
Tuluá (Valle del Cauca)	7.344	7.760	7.584		-	Frijol Zaragoza					
Frijol cargamento blanco						Barranquilla, Barranquillita	7.500	7.600	7.533		-
El Carmen de Viboral (Antioquia)	10.000	10.200	10.100		-	Barranquilla, Granabastos	7.500	7.540	7.513		-
Marinilla (Antioquia)	9.500	10.000	9.750		-	Cartagena, Bazurto	7.000	8.000	7.375		=

Cuadro 6. Mercados mayoristas. Precios de venta de granos y cereales (continuación)
2024 (20 al 26 de enero)

Productos y mercados	Pesos por kilogramo				Tendencia	Productos y mercados	Pesos por kilogramo				Tendencia
	Mínimo	Máximo	Medio				Mínimo	Máximo	Medio		
Frijol Zaragoza (continuación)						Lenteja importada (continuación)					
Cúcuta, Cenabastos	7.500	7.800	7.600	-		Palmira (Valle del Cauca)	7.100	7.200	7.150	+	
Cúcuta, La Nueva Sexta	8.500	8.600	8.533	=		Pamplona (Norte de Santander)	7.217	7.391	7.304	=	
Montería, Mercado del Sur	8.000	8.200	8.050	=		Pasto, El Potrerillo	5.360	6.000	5.540	-	
Santa Marta (Magdalena)	8.273	8.500	8.364	=		Pereira, Mercasa	6.820	7.260	7.040	=	
Sincelejo, Nuevo Mercado	6.600	7.000	6.800	=		Popayán, Plaza de mercado del barrio Bolívar	6.400	6.480	6.443	-	
Valledupar, Mercado Nuevo	7.000	8.000	7.667	-		Santa Marta (Magdalena)	7.375	7.800	7.543	=	
Garbanzo importado						Sincelejo, Nuevo Mercado	6.600	7.000	6.800	=	
Arauca (Arauca)	7.600	8.150	7.875	=		Tuluá (Valle del Cauca)	6.384	6.416	6.400	-	
Armenia, Mercar	8.150	8.811	8.370	=		Tunja, Complejo de Servicios del Sur	6.400	6.600	6.467	=	
Bogotá, D.C., Corabastos	9.000	9.400	9.175	-		Valledupar, Mercado Nuevo	7.000	7.000	7.000	=	
Bogotá, D.C., Paloquemao	11.840	12.800	12.360	++		Villavicencio, CAV	6.957	7.609	7.348	-	
Bogotá, D.C., Plaza España	9.600	10.048	9.829	+		Maíz amarillo cáscara					
Bogotá, D.C., Plaza Las Flores	10.000	10.400	10.220	-		Bogotá, D.C., Corabastos	1.740	1.804	1.779	-	
Bucaramanga, Centroabastos	6.928	7.440	7.223	-		Bogotá, D.C., Paloquemao	2.640	2.960	2.800	+	
Bucaramanga, Mercados del centro	7.826	8.000	7.913	=		Bogotá, D.C., Plaza España	2.148	2.240	2.207	+	
Cartago (Valle del Cauca)	5.840	6.560	6.133	+		Manizales, Centro Galerías	1.760	1.840	1.787	-	
Cúcuta, Cenabastos	6.600	6.900	6.800	-		Medellín, Central Mayorista de Antioquia	1.750	1.800	1.763	+	
Medellín, Central Mayorista de Antioquia	6.800	6.960	6.880	-		Medellín, Plaza Minorista "José María Villa"	1.700	1.800	1.775	+	
Medellín, Plaza Minorista "José María Villa"	6.832	6.960	6.878	+		Montería, Mercado del Sur	1.900	2.100	1.990	+	
Neiva, Surabastos	6.800	7.200	6.960	-		Neiva, Surabastos	1.800	1.900	1.867	-	
Pamplona (Norte de Santander)	7.565	7.652	7.609	=		Sincelejo, Nuevo Mercado	1.511	1.667	1.600	=	
Pereira, Mercasa	6.850	7.740	7.295	=		Valledupar, Mercado Nuevo	1.700	1.800	1.733	=	
Tunja, Complejo de Servicios del Sur	9.000	9.200	9.067	=		Maíz amarillo cáscara importado					
Villavicencio, CAV	6.800	7.520	7.266	+		Medellín, Central Mayorista de Antioquia	1.450	1.500	1.475	=	
Lenteja importada						Maíz amarillo trillado					
Arauca (Arauca)	6.504	7.200	6.852	=		Armenia, Mercar	2.200	2.240	2.220	=	
Armenia, Mercar	6.573	6.608	6.590	=		Barranquilla, Barranquillita	2.030	2.038	2.034	+	
Barranquilla, Barranquillita	6.700	6.800	6.767	-		Barranquilla, Granabastos	2.000	2.050	2.019	+	
Barranquilla, Granabastos	6.600	6.620	6.610	+		Bogotá, D.C., Corabastos	6.400	6.660	6.550	-	
Bogotá, D.C., Corabastos	6.400	6.660	6.550	-		Bogotá, D.C., Paloquemao	7.200	7.840	7.580	+	
Bogotá, D.C., Paloquemao	7.200	7.840	7.580	+		Bogotá, D.C., Plaza España	6.700	7.080	6.905	+	
Bogotá, D.C., Plaza España	6.700	7.080	6.905	+		Bogotá, D.C., Plaza Las Flores	6.720	7.040	6.860	-	
Bogotá, D.C., Plaza Las Flores	6.720	7.040	6.860	-		Bucaramanga, Centroabastos	7.174	7.522	7.293	=	
Bucaramanga, Centroabastos	7.174	7.522	7.293	=		Bucaramanga, Mercados del centro	7.043	7.130	7.087	-	
Bucaramanga, Mercados del centro	7.043	7.130	7.087	-		Buenaventura (Valle del Cauca)	5.920	6.048	5.989	+	
Buenaventura (Valle del Cauca)	5.920	6.048	5.989	+		Cali, La Floresta	7.000	7.200	7.067	+	
Cali, La Floresta	7.000	7.200	7.067	+		Cali, Santa Elena	6.400	6.720	6.613	+	
Cali, Santa Elena	6.400	6.720	6.613	+		Cali, Siloé	6.960	7.200	7.040	-	
Cali, Siloé	6.960	7.200	7.040	-		Cartagena, Bazurto	6.500	7.000	6.875	=	
Cartagena, Bazurto	6.500	7.000	6.875	=		Cartago (Valle del Cauca)	6.784	7.040	6.875	-	
Cartago (Valle del Cauca)	6.784	7.040	6.875	-		Cúcuta, Cenabastos	6.600	6.920	6.787	-	
Cúcuta, Cenabastos	6.600	6.920	6.787	-		Cúcuta, La Nueva Sexta	7.000	7.292	7.125	=	
Cúcuta, La Nueva Sexta	7.000	7.292	7.125	=		Florencia (Caquetá)	6.800	6.896	6.832	+	
Florencia (Caquetá)	6.800	6.896	6.832	+		Ibagué, Plaza La 21	6.360	6.700	6.525	=	
Ibagué, Plaza La 21	6.360	6.700	6.525	=		Manizales, Centro Galerías	7.313	7.577	7.467	=	
Manizales, Centro Galerías	7.313	7.577	7.467	=		Medellín, Central Mayorista de Antioquia	6.360	6.520	6.416	+	
Medellín, Central Mayorista de Antioquia	6.360	6.520	6.416	+		Medellín, Plaza Minorista "José María Villa"	6.096	6.400	6.268	-	
Medellín, Plaza Minorista "José María Villa"	6.096	6.400	6.268	-		Montería, Mercado del Sur	7.000	7.000	7.000	=	
Montería, Mercado del Sur	7.000	7.000	7.000	=		Neiva, Surabastos	6.800	7.200	7.040	+	
Neiva, Surabastos	6.800	7.200	7.040	+		Maíz blanco cáscara					
						Medellín, Central Mayorista de Antioquia	1.800	1.850	1.825	+	
						Maíz blanco retronado					
						Cartago (Valle del Cauca)	1.840	2.160	1.993	-	
						Maíz blanco trillado					
						Armenia, Mercar	2.360	2.400	2.380	=	

Cuadro 6. Mercados mayoristas. Precios de venta de granos y cereales (conclusión)
2024 (20 al 26 de enero)

Productos y mercados	Pesos por kilogramo				Tendencia	Productos y mercados	Pesos por kilogramo				Tendencia
	Mínimo	Máximo	Medio	Precios			Mínimo	Máximo	Medio	Precios	
Maíz blanco trillado (continuación)						Maíz blanco trillado (continuación)					
Barranquilla, Barranquillita	2.180	2.203	2.191	=		Santa Marta (Magdalena)	2.180	2.283	2.232	=	
Barranquilla, Granabastos	2.125	2.175	2.156	+		Sincelejo, Nuevo Mercado	2.244	2.267	2.259	-	
Bogotá, D.C., Corabastos	1.900	2.300	2.128	+		Tuluá (Valle del Cauca)	1.800	2.000	1.933	=	
Bogotá, D.C., Paloquemao	2.800	2.960	2.860	+		Tunja, Complejo de Servicios del Sur	2.600	2.700	2.650	+	
Bogotá, D.C., Plaza España	2.360	2.440	2.405	+		Valledupar, Mercado Nuevo	2.000	2.200	2.133	=	
Cali, La Floresta	2.400	2.500	2.433	+		Villavicencio, CAV	2.080	2.400	2.210	-	
Cali, Santa Elena	2.300	2.400	2.333	-							
Cali, Siloé	2.400	2.600	2.500	=		Maíz pira					
Cartagena, Bazurto	2.125	2.375	2.294	=		Bogotá, D.C., Corabastos	4.800	5.200	5.050	+	
Cartago (Valle del Cauca)	1.800	2.120	1.960	-		Bogotá, D.C., Paloquemao	5.680	6.360	6.160	+	
Cúcuta, Cenabastos	2.500	2.600	2.567	-		Bogotá, D.C., Plaza España	4.800	5.232	5.098	+	
Florencia (Caquetá)	2.600	2.620	2.610	++		Bucaramanga, Centroabastos	5.217	5.870	5.461	=	
Ibagué, Plaza La 21	1.720	1.760	1.735	=		Bucaramanga, Mercados del centro	5.530	5.565	5.548	=	
Manizales, Centro Galerías	2.320	2.400	2.360	=		Cúcuta, Cenabastos	4.800	5.200	5.000	-	
Medellín, Central Mayorista de Antioquia	2.100	2.150	2.125	+		Cúcuta, La Nueva Sexta	5.600	6.000	5.733	=	
Medellín, Plaza Minorista "José María Villa"	2.300	2.400	2.350	+		Medellín, Central Mayorista de Antioquia	5.136	5.240	5.194	+	
Montería, Mercado del Sur	1.800	2.000	1.950	-		Medellín, Plaza Minorista "José María Villa"	5.120	5.200	5.160	+	
Neiva, Surabastos	2.000	2.000	2.000	=		Montería, Mercado del Sur	5.200	5.400	5.325	-	
Palmira (Valle del Cauca)	2.360	2.400	2.380	=		Sincelejo, Nuevo Mercado	4.700	5.400	4.925	=	
Pereira, Mercasa	2.920	3.205	3.063	=		Villavicencio, CAV	5.000	5.826	5.467	-	
Popayán, Plaza de mercado del barrio Bolívar	2.452	2.500	2.476	=							

TENDENCIAS

---	-	+	+++
Variación mayor al -20 %	Variación entre 0 % y -10 %	Variación entre 0 % y 10 %	Variación mayor al 20 %
--	=	++	n. d.
Variación entre -10 % y -20 %	Variación igual a 0 %	Variación entre 10 % y 20 %	No determinado

Cuadro 7. Mercados mayoristas. Precios de venta de huevos y lácteos 2024 (20 al 26 de enero)

Productos y mercados	Pesos por kilogramo				Tendencia	Productos y mercados	Pesos por kilogramo				Tendencia
	Mínimo	Máximo	Medio				Mínimo	Máximo	Medio		
Huevo blanco A						Huevo rojo AA (continuación)					
Buenaventura (Valle del Cauca)	600	617	606	-		Cali, Siloé	533	533	533	-	
Cartago (Valle del Cauca)	517	527	520	-		Cartago (Valle del Cauca)	543	567	557	-	
Manizales, Centro Galerías	467	467	467	-		Cúcuta, Cenabastos	489	494	492	+	
Pereira, La 41	400	400	400	-		Cúcuta, La Nueva Sexta	489	494	491	+	
						Ibagué, Plaza La 21	433	450	439	-	
Huevo blanco AA						Medellín, Central Mayorista de Antioquia	450	470	455	-	
Cartago (Valle del Cauca)	543	567	557	-		Medellín, Plaza Minorista "José María Villa"	438	445	441	-	
Manizales, Centro Galerías	550	550	550	-		Montería, Mercado del Sur	500	500	500	-	
Pereira, La 41	517	517	517	-		Neiva, Surabastos	483	516	500	-	
						Palmira (Valle del Cauca)	500	500	500	-	
Huevo blanco B						Pamplona (Norte de Santander)	378	378	378	-	
Pereira, La 41	333	333	333	-		Pasto, El Potrerillo	400	433	408	+	
						Popayán, Plaza de mercado del barrio Bolívar	560	567	562	-	
Huevo blanco extra						Tuluá (Valle del Cauca)	550	573	561	-	
Manizales, Centro Galerías	617	617	617	-		Villavicencio, CAV	367	467	408	-	
Pereira, La 41	567	583	575	-							
						Huevo rojo B					
Huevo rojo A						Armenia, Mercar	400	400	400	-	
Armenia, Mercar	410	410	410	-		Bogotá, D.C., Corabastos	300	350	318	-	
Bogotá, D.C., Corabastos	380	400	390	+		Bogotá, D.C., Paloquemao	410	425	420	++	
Bogotá, D.C., Paloquemao	414	433	422	-		Bogotá, D.C., Plaza Las Flores	380	400	393	-	
Bogotá, D.C., Plaza Las Flores	400	450	417	-		Bucaramanga, Centroabastos	350	367	358	-	
Bucaramanga, Centroabastos	383	400	392	-		Cúcuta, Cenabastos	458	467	463	n.d.	
Cali, Santa Elena	450	467	463	-		Cúcuta, La Nueva Sexta	439	444	441	n.d.	
Cali, Siloé	467	467	467	-		Ibagué, Plaza La 21	350	367	361	-	
Cartagena, Bazarro	350	393	373	-		Medellín, Central Mayorista de Antioquia	380	390	385	-	
Cartago (Valle del Cauca)	517	527	520	-		Medellín, Plaza Minorista "José María Villa"	330	335	333	-	
Cúcuta, Cenabastos	472	478	475	+++		Montería, Mercado del Sur	367	400	383	n.d.	
Cúcuta, La Nueva Sexta	467	472	469	++		Neiva, Surabastos	383	400	394	-	
Ibagué, Plaza La 21	367	400	383	-		Villavicencio, CAV	300	333	325	-	
Medellín, Central Mayorista de Antioquia	400	420	413	-		Huevo rojo extra					
Medellín, Plaza Minorista "José María Villa"	410	420	414	-		Armenia, Mercar	480	480	480	-	
Montería, Mercado del Sur	417	450	433	-		Bogotá, D.C., Corabastos	500	530	518	-	
Neiva, Surabastos	433	483	455	-		Bogotá, D.C., Paloquemao	533	540	537	-	
Palmira (Valle del Cauca)	433	433	433	-		Bogotá, D.C., Plaza Las Flores	530	570	550	-	
Pamplona (Norte de Santander)	363	363	363	-		Cali, Galería Alameda	567	567	567	-	
Pasto, El Potrerillo	350	367	358	+		Cali, La Floresta	533	550	544	-	
Popayán, Plaza de mercado del barrio Bolívar	527	533	531	-		Cali, Siloé	567	567	567	-	
Sincelejo, Nuevo Mercado	367	382	376	-		Cúcuta, Cenabastos	550	561	556	+	
Tuluá (Valle del Cauca)	513	560	538	-		Cúcuta, La Nueva Sexta	544	550	546	+	
Valledupar, Mercado Nuevo	333	400	364	-		Ibagué, Plaza La 21	567	583	572	-	
Villavicencio, CAV	300	367	338	-		Medellín, Central Mayorista de Antioquia	500	520	513	-	
						Medellín, Plaza Minorista "José María Villa"	560	570	564	-	
Huevo rojo AA						Neiva, Surabastos	566	616	594	=	
Armenia, Mercar	430	430	430	-		Pasto, El Potrerillo	467	467	467	n.d.	
Bogotá, D.C., Corabastos	450	460	455	-		Villavicencio, CAV	433	483	458	-	
Bogotá, D.C., Paloquemao	448	466	455	-							
Bogotá, D.C., Plaza Las Flores	450	500	467	-		Leche en polvo					
Cali, Galería Alameda	533	533	533	-		Armenia, Mercar	28.000	50.000	38.581	=	
Cali, La Floresta	500	500	500	-		Barranquilla, Barranquillita	51.102	51.415	51.250	+	
Cali, Santa Elena	500	500	500	-							

Cuadro 7. Mercados mayoristas. Precios de venta de huevos y lácteos (continuación)
2024 (20 al 26 de enero)

Productos y mercados	Pesos por kilogramo				Tendencia	Productos y mercados	Pesos por kilogramo				Tendencia
	Mínimo	Máximo	Medio				Mínimo	Máximo	Medio		
Leche en polvo (continuación)						Queso costeño					
Barranquilla, Granabastos	51.042	51.215	51.128		+	Armenia, Mercar	20.696	20.800	20.748		=
Bucaramanga, Centroabastos	55.347	55.964	55.655		+	Barranquilla, Barranquillita	19.000	20.000	19.333		=
Buenaventura (Valle del Cauca)	38.924	50.174	44.379		-	Barranquilla, Granabastos	19.000	20.000	19.250		+
Cali, La Floresta	42.222	52.778	47.241		+	Bogotá, D.C., Corabastos	22.000	23.000	22.500		+
Cali, Santa Elena	40.711	51.215	46.039		=	Bogotá, D.C., Paloquemao	22.000	23.000	22.250		-
Cali, Siloé	42.222	52.778	47.343		=	Bogotá, D.C., Plaza España	22.000	22.800	22.267		+
Cartago (Valle del Cauca)	36.000	51.389	43.333		-	Bogotá, D.C., Plaza Las Flores	22.000	23.000	22.250		-
Cúcuta, Cenabastos	28.125	28.125	28.125		n.d.	Bucaramanga, Mercados del centro	22.000	23.000	22.500		+
Ibagué, Plaza La 21	39.467	44.000	41.867		=	Buenaventura (Valle del Cauca)	25.000	27.000	26.000		+
Medellín, Central Mayorista de Antioquia	32.456	32.982	32.588		+	Cali, Galería Alameda	22.000	22.000	22.000		-
Medellín, Plaza Minorista "José María Villa"	31.140	31.404	31.239		-	Cali, La Floresta	21.000	21.000	21.000		-
Palmira (Valle del Cauca)	39.111	51.215	45.277		-	Cali, Santa Elena	21.000	21.000	21.000		-
Pamplona (Norte de Santander)	23.148	23.241	23.194		+	Cali, Siloé	21.000	22.000	21.667		-
Pasto, El Potrerillo	36.444	38.222	37.630		+	Cartagena, Bazurto	21.000	22.500	21.625		=
Pereira, Mercasa	46.611	48.611	47.611		=	Cartago (Valle del Cauca)	20.500	21.000	20.750		-
Popayán, Plaza de mercado del barrio Bolívar	38.421	46.181	42.368		+	Cúcuta, Cenabastos	24.000	26.000	25.000		-
Tuluá (Valle del Cauca)	38.667	53.559	46.027		+	Manizales, Centro Galerías	19.600	19.600	19.600		-
Villavicencio, CAV	52.500	57.778	55.165		+	Medellín, Central Mayorista de Antioquia	24.000	29.000	25.500		+
Queso campesino						Medellín, Plaza Minorista "José María Villa"	20.000	21.500	20.875		-
Armenia, Mercar	21.000	22.000	21.333		=	Montería, Mercado del Sur	21.000	22.000	21.500		=
Bogotá, D.C., Corabastos	15.000	16.000	15.625		+	Santa Marta (Magdalena)	21.000	22.000	21.500		+
Bogotá, D.C., Paloquemao	15.000	16.000	15.750		+	Sincelejo, Nuevo Mercado	22.000	22.000	22.000		-
Bogotá, D.C., Plaza España	15.000	16.000	15.533		-	Valledupar, Mercado Nuevo	24.000	24.000	24.000		=
Bogotá, D.C., Plaza Las Flores	14.000	16.000	14.750		-	Villavicencio, CAV	19.000	20.000	19.250		-
Bucaramanga, Mercados del centro	21.000	23.000	22.000		+	Queso cuajada					
Cali, Galería Alameda	20.000	20.000	20.000		=	Armenia, Mercar	15.000	16.000	15.333		=
Cali, La Floresta	19.500	20.000	19.833		+	Bogotá, D.C., Corabastos	16.500	17.000	16.875		+
Cali, Santa Elena	19.000	20.000	19.625		-	Bogotá, D.C., Paloquemao	16.000	17.000	16.250		+
Cali, Siloé	20.000	21.000	20.333		=	Bogotá, D.C., Plaza Las Flores	15.000	15.200	15.050		-
Cúcuta, Cenabastos	19.000	20.000	19.500		=	Bucaramanga, Mercados del centro	20.000	20.000	20.000		=
Florencia (Caquetá)	16.000	16.600	16.200		-	Buenaventura (Valle del Cauca)	19.000	19.500	19.167		-
Ibagué, Plaza La 21	16.000	16.000	16.000		=	Cali, Galería Alameda	13.700	14.000	13.900		=
Manizales, Centro Galerías	16.000	17.000	16.333		=	Cali, La Floresta	13.700	14.000	13.800		+
Medellín, Central Mayorista de Antioquia	23.900	25.000	24.600		=	Cali, Santa Elena	13.400	13.500	13.475		=
Montería, Mercado del Sur	19.000	20.000	19.750		+	Cali, Siloé	13.800	14.000	13.867		-
Palmira (Valle del Cauca)	20.000	20.000	20.000		=	Cartago (Valle del Cauca)	15.000	15.200	15.100		-
Tuluá (Valle del Cauca)	19.500	21.000	20.167		-	Cúcuta, Cenabastos	19.000	20.000	19.500		=
Villavicencio, CAV	15.000	17.000	16.000		+	Medellín, Central Mayorista de Antioquia	20.600	22.000	21.525		+
Queso Caquetá						Medellín, Plaza Minorista "José María Villa"	18.000	18.500	18.175		-
Cali, Galería Alameda	22.000	22.000	22.000		-	Palmira (Valle del Cauca)	16.000	16.000	16.000		=
Cali, La Floresta	21.000	21.000	21.000		-	Popayán, Plaza de mercado del barrio Bolívar	12.800	13.200	13.000		+
Cali, Santa Elena	21.000	21.000	21.000		-	Tuluá (Valle del Cauca)	14.800	15.800	15.367		+
Cali, Siloé	21.000	22.000	21.667		-	Villavicencio, CAV	17.000	18.000	17.500		-
Palmira (Valle del Cauca)	21.000	21.000	21.000		=	Queso doble crema					
Popayán, Plaza de mercado del barrio Bolívar	18.000	19.000	18.333		=	Armenia, Mercar	21.000	22.000	21.333		=
Tuluá (Valle del Cauca)	20.000	21.500	20.833		-	Bogotá, D.C., Corabastos	16.800	18.000	17.200		-
						Bogotá, D.C., Paloquemao	16.400	18.000	17.200		+

PRECIOS MAYORISTAS

Cuadro 7. Mercados mayoristas. Precios de venta de huevos y lácteos (conclusión)
2024 (20 al 26 de enero)

Productos y mercados	Pesos por kilogramo				Tendencia	Productos y mercados	Pesos por kilogramo				Tendencia
	Mínimo	Máximo	Medio	Precios			Mínimo	Máximo	Medio	Precios	
Queso doble crema (continuación)						Queso doble crema (continuación)					
Bogotá, D.C., Plaza España	17.800	18.200	18.000		+	Florencia (Caquetá)	17.200	18.000	17.600		+
Bogotá, D.C., Plaza Las Flores	16.000	18.000	17.000		+	Ibagué, Plaza La 21	20.000	20.000	20.000		=
Bucaramanga, Mercados del centro	20.000	22.000	21.000		-	Medellín, Central Mayorista de Antioquia	22.000	24.000	22.770		-
Buenaventura (Valle del Cauca)	19.500	20.000	19.700		-	Palmira (Valle del Cauca)	20.000	20.000	20.000		=
Cali, Galería Alameda	20.000	20.000	20.000		=	Popayán, Plaza de mercado del barrio Bolívar	18.000	19.000	18.333		=
Cali, La Floresta	20.000	21.000	20.667		+	Tuluá (Valle del Cauca)	21.000	22.000	21.667		+
Cali, Santa Elena	20.000	20.000	20.000		+	Villavicencio, CAV	20.400	20.800	20.600		=
Cali, Siloé	20.000	21.000	20.333		+						
Cúcuta, Cenabastos	20.000	22.000	21.000		=						

TENDENCIAS

---	-	+	+++
Variación mayor al -20 %	Variación entre 0 % y -10 %	Variación entre 0 % y 10 %	Variación mayor al 20 %
--	=	++	n. d.
Variación entre -10 % y -20 %	Variación igual a 0 %	Variación entre 10 % y 20 %	No determinado

Cuadro 8. Mercados mayoristas. Precios de venta de carnes 2024 (20 al 26 de enero)

Productos y mercados	Pesos por kilogramo				Tendencia	Productos y mercados	Pesos por kilogramo				Tendencia
	Mínimo	Máximo	Medio				Mínimo	Máximo	Medio		
Alas de pollo con costillar						Carne de cerdo, brazo sin hueso					
Armenia, Mercar	11.000	11.000	11.000	=		Bogotá, D.C., Frigorífico Guadalupe	16.500	17.500	17.000	-	
Barranquilla, Barranquillita	8.100	8.200	8.167	+		Bogotá, D.C., Paloquemao	18.500	19.000	18.875	+	
Barranquilla, Granabastos	8.400	8.400	8.400	-		Bogotá, D.C., Plaza Las Flores	17.500	18.000	17.825	-	
Bogotá, D.C., Carnes barrio María Paz	8.500	9.000	8.875	+		Buenaventura (Valle del Cauca)	23.000	24.000	23.333	-	
Bogotá, D.C., Frigorífico Ble Ltda.	9.000	9.500	9.125	+		Cali, Santa Elena	21.000	21.500	21.225	-	
Bogotá, D.C., Frigorífico Guadalupe	9.000	9.000	9.000	+		Cartagena, Bazurto	19.000	20.000	19.333	-	
Bogotá, D.C., Plaza Las Flores	8.000	8.400	8.150	n.d.		Ibagué, Plaza La 21	19.200	20.900	20.000	+	
Buenaventura (Valle del Cauca)	10.000	10.000	10.000	+		Malambo (Atlántico), Carnes y carnes	20.100	20.100	20.100	-	
Cali, Galería Alameda	8.400	8.800	8.600	-		Medellín, Central Mayorista de Antioquia	18.500	19.900	19.050	-	
Cali, Santa Elena	9.000	9.400	9.150	-		Montería, Mercado del Sur	21.000	22.000	21.500	+	
Cartagena, Bazurto	8.000	8.100	8.025	-		Palmira (Valle del Cauca)	20.000	20.000	20.000	=	
Florencia (Caquetá)	13.000	13.000	13.000	=		Pasto, El Potrerillo	20.000	26.000	22.250	-	
Ibagué, Plaza La 21	7.200	7.800	7.533	-		Pereira, La 41	20.000	22.000	21.000	-	
Montería, Mercado del Sur	8.400	8.400	8.400	+		Popayán, Plaza de mercado del barrio Bolívar	20.000	20.000	20.000	-	
Neiva, Surabastos	6.000	6.600	6.200	-		Sincelejo, Nuevo Mercado	19.000	19.000	19.000	=	
Palmira (Valle del Cauca)	9.200	9.400	9.300	+		Tuluá (Valle del Cauca)	21.000	21.000	21.000	+	
Santa Marta (Magdalena)	7.000	8.600	7.675	-		Valledupar, Mercado Nuevo	21.000	22.000	21.333	=	
Sincelejo, Nuevo Mercado	8.000	8.000	8.000	-		Villavicencio, CAV	18.000	18.000	18.000	=	
Tuluá (Valle del Cauca)	11.000	11.200	11.100	-		Yopal (Casanare)	20.000	20.000	20.000	=	
Valledupar, Mercado Nuevo	7.900	8.100	8.000	+							
Villavicencio, CAV	7.000	8.000	7.750	+		Carne de cerdo, cabeza de lomo					
Alas de pollo sin costillar						Bogotá, D.C., Carnes barrio María Paz	18.500	20.000	19.125	-	
Arauca (Arauca)	8.900	8.900	8.900	=		Bogotá, D.C., Frigorífico Ble Ltda.	17.500	18.500	17.950	+	
Bogotá, D.C., Carnes barrio María Paz	11.000	12.000	11.375	-		Bogotá, D.C., Frigorífico Guadalupe	16.500	18.000	17.250	-	
Bogotá, D.C., Frigorífico Ble Ltda.	11.800	12.000	11.925	-		Bogotá, D.C., Paloquemao	18.500	20.000	19.125	+	
Bogotá, D.C., Frigorífico Guadalupe	10.500	12.000	11.375	+		Bogotá, D.C., Plaza Las Flores	17.000	19.000	18.250	-	
Bogotá, D.C., Paloquemao	11.500	12.000	11.625	+		Cúcuta, Cenabastos	19.500	19.500	19.500	=	
Bogotá, D.C., Plaza Las Flores	10.000	11.000	10.375	+		Cúcuta, La Nueva Sexta	20.000	20.500	20.167	+	
Bucaramanga, Frigoríficos	12.000	13.700	12.803	=		Ibagué, Plaza La 21	19.400	20.900	20.067	+	
Cúcuta, Cenabastos	11.000	11.300	11.150	+		Villavicencio, CAV	18.000	18.000	18.000	=	
Medellín, Central Mayorista de Antioquia	11.450	11.700	11.588	-		Yopal (Casanare)	20.000	20.000	20.000	=	
Medellín, Plaza Minorista "José María Villa"	8.500	9.000	8.775	+		Carne de cerdo, costilla					
Carne de cerdo, brazo con hueso						Barranquilla, Barranquillita	17.000	18.000	17.667	=	
Barranquilla, Barranquillita	17.000	18.000	17.667	+		Bogotá, D.C., Carnes barrio María Paz	20.000	20.000	20.000	-	
Bogotá, D.C., Carnes barrio María Paz	16.500	17.500	17.000	-		Bogotá, D.C., Frigorífico Ble Ltda.	18.000	19.000	18.625	-	
Bogotá, D.C., Frigorífico Ble Ltda.	17.500	18.000	17.825	+		Bogotá, D.C., Frigorífico Guadalupe	17.500	18.000	17.825	-	
Bogotá, D.C., Frigorífico Guadalupe	15.500	16.500	16.000	-		Bogotá, D.C., Paloquemao	19.000	20.000	19.750	+	
Bogotá, D.C., Paloquemao	17.500	18.000	17.875	+		Bogotá, D.C., Plaza Las Flores	19.000	20.000	19.250	+	
Bogotá, D.C., Plaza Las Flores	17.000	17.500	17.125	+		Buenaventura (Valle del Cauca)	22.000	24.000	23.000	-	
Cúcuta, Cenabastos	19.000	19.500	19.333	+		Cali, Santa Elena	21.000	22.000	21.375	=	
Malambo (Atlántico), Carnes y carnes	19.200	19.200	19.200	-		Cartagena, Bazurto	17.500	19.000	18.167	=	
Montería, Mercado del Sur	17.000	17.500	17.250	-		Cúcuta, Cenabastos	19.500	20.000	19.833	=	
Sincelejo, Nuevo Mercado	16.000	16.000	16.000	=		Cúcuta, La Nueva Sexta	19.000	20.000	19.333	+	
Valledupar, Mercado Nuevo	18.000	19.000	18.667	=		Florencia (Caquetá)	24.000	25.000	24.333	+	
Carne de cerdo, brazo sin hueso						Ibagué, Plaza La 21	20.200	21.900	21.000	+	
Barranquilla, Barranquillita	19.000	20.000	19.333	=		Malambo (Atlántico), Carnes y carnes	23.100	23.100	23.100	-	
Bogotá, D.C., Carnes barrio María Paz	17.800	18.500	18.075	=		Manizales, Centro Galerías	18.000	20.000	19.333	=	
Bogotá, D.C., Frigorífico Ble Ltda.	18.000	18.500	18.125	+		Medellín, Central Mayorista de Antioquia	20.200	21.000	20.550	-	
						Medellín, Plaza Minorista "José María Villa"	19.900	22.000	21.100	-	
						Montería, Mercado del Sur	18.000	18.000	18.000	=	

Cuadro 8. Mercados mayoristas. Precios de venta de carnes (continuación)
2024 (20 al 26 de enero)

Productos y mercados	Pesos por kilogramo				Tendencia	Productos y mercados	Pesos por kilogramo				Tendencia
	Mínimo	Máximo	Medio				Mínimo	Máximo	Medio		
Carne de cerdo, pernil sin hueso (continuación)						Carne de res, bola de brazo (continuación)					
Medellín, Central Mayorista de Antioquia	21.000	21.300	21.125	-		Barranquilla, Granabastos	26.400	26.500	26.433	-	
Medellín, Plaza Minorista "José María Villa"	18.400	20.000	19.350	-		Bogotá, D.C., Paloquemao	25.000	26.000	25.250	-	
Montería, Mercado del Sur	22.000	22.000	22.000	=		Buenaventura (Valle del Cauca)	28.000	28.500	28.167	+	
Palmira (Valle del Cauca)	21.000	22.000	21.250	-		Cali, Santa Elena	27.000	28.500	27.750	-	
Pasto, El Potrerillo	22.000	26.000	24.000	=		Cartagena, Bazurto	24.500	29.000	26.375	+	
Pereira, La 41	22.000	22.000	22.000	=		Cúcuta, Cenabastos	26.000	27.000	26.667	+	
Popayán, Plaza de mercado del barrio Bolívar	20.000	20.000	20.000	-		Cúcuta, La Nueva Sexta	27.000	27.000	27.000	=	
Sincelejo, Nuevo Mercado	19.000	19.000	19.000	=		Ibagué, Plaza La 21	24.000	26.900	25.300	-	
Tuluá (Valle del Cauca)	21.000	22.000	21.500	=		Malambo (Atlántico), Carnes y carnes	28.600	28.600	28.600	-	
Tunja, Complejo de Servicios del Sur	20.000	22.000	20.667	=		Manizales, Centro Galerías	23.000	28.000	25.000	=	
Villavicencio, CAV	18.000	18.000	18.000	=		Medellín, Central Mayorista de Antioquia	31.500	33.500	32.300	-	
Yopal (Casanare)	20.000	20.000	20.000	=		Montería, Mercado del Sur	24.000	25.000	24.250	=	
Carne de cerdo, tocineta plancha						Carne de res, bola de pierna					
Manizales, Centro Galerías	20.000	22.000	20.833	=		Palmira (Valle del Cauca)	27.000	28.000	27.250	-	
Carne de cerdo, tocino barriga						Carne de res, bola de pierna					
Bogotá, D.C., Carnes barrio María Paz	20.000	21.000	20.625	+		Pasto, El Potrerillo	22.000	26.000	24.000	+	
Bogotá, D.C., Frigorífico Ble Ltda.	20.000	21.000	20.500	-		Pereira, La 41	27.000	28.000	27.500	=	
Bogotá, D.C., Frigorífico Guadalupe	19.000	20.000	19.250	+		Popayán, Plaza de mercado del barrio Bolívar	28.000	28.000	28.000	=	
Bogotá, D.C., Plaza Las Flores	19.000	19.000	19.000	=		Sincelejo, Nuevo Mercado	24.000	24.000	24.000	=	
Florencia (Caquetá)	22.000	22.000	22.000	-		Tuluá (Valle del Cauca)	30.000	31.000	30.500	+	
Ibagué, Plaza La 21	16.800	17.900	17.200	=		Valledupar, Mercado Nuevo	28.000	28.000	28.000	=	
Medellín, Central Mayorista de Antioquia	23.500	25.000	24.288	-		Carne de res, bola de pierna					
Medellín, Plaza Minorista "José María Villa"	23.100	25.000	24.150	+		Barranquilla, Barranquillita	25.000	26.000	25.667	=	
Neiva, Surabastos	14.000	14.000	14.000	=		Barranquilla, Granabastos	26.300	26.400	26.333	-	
Palmira (Valle del Cauca)	18.000	19.000	18.500	+		Bogotá, D.C., Carnes barrio María Paz	25.000	25.000	25.000	-	
Pereira, La 41	24.000	24.000	24.000	=		Bogotá, D.C., Frigorífico Ble Ltda.	24.500	25.000	24.750	-	
Popayán, Plaza de mercado del barrio Bolívar	13.000	13.000	13.000	=		Bogotá, D.C., Frigorífico Guadalupe	24.500	25.000	24.875	+	
Tunja, Complejo de Servicios del Sur	15.000	16.000	15.667	+		Bogotá, D.C., Paloquemao	25.000	26.000	25.250	-	
Carne de cerdo, tocino papada						Carne de res, bola de pierna					
Bogotá, D.C., Carnes barrio María Paz	17.000	18.000	17.625	-		Buenaventura (Valle del Cauca)	28.000	28.600	28.200	+	
Bogotá, D.C., Frigorífico Ble Ltda.	15.000	16.000	15.625	+		Cali, Santa Elena	29.000	30.500	29.800	-	
Bogotá, D.C., Frigorífico Guadalupe	13.000	15.000	13.750	=		Cartagena, Bazurto	24.500	29.000	26.375	+	
Bogotá, D.C., Plaza Las Flores	15.000	17.000	16.125	-		Cúcuta, Cenabastos	27.000	27.000	27.000	=	
Buenaventura (Valle del Cauca)	15.000	15.000	15.000	+		Cúcuta, La Nueva Sexta	27.000	27.000	27.000	=	
Cali, Santa Elena	17.000	18.000	17.375	-		Florencia (Caquetá)	27.000	27.000	27.000	=	
Cúcuta, Cenabastos	17.000	18.000	17.333	+		Ibagué, Plaza La 21	24.000	26.900	25.300	-	
Cúcuta, La Nueva Sexta	17.000	17.000	17.000	=		Malambo (Atlántico), Carnes y carnes	28.600	28.600	28.600	-	
Ibagué, Plaza La 21	15.000	16.200	15.400	+		Manizales, Centro Galerías	24.500	28.000	26.500	=	
Manizales, Centro Galerías	14.500	20.000	16.833	=		Medellín, Central Mayorista de Antioquia	31.500	33.500	32.300	-	
Medellín, Central Mayorista de Antioquia	15.900	16.200	16.025	-		Medellín, Plaza Minorista "José María Villa"	29.500	31.000	30.250	-	
Medellín, Plaza Minorista "José María Villa"	15.500	16.500	16.000	-		Montería, Mercado del Sur	24.000	25.000	24.250	=	
Pereira, La 41	20.000	20.000	20.000	=		Neiva, Surabastos	24.000	25.000	24.667	-	
Tuluá (Valle del Cauca)	16.500	17.800	17.150	-		Palmira (Valle del Cauca)	26.000	27.000	26.750	-	
Carne de res, bola de brazo						Carne de res, bola de pierna					
Barranquilla, Barranquillita	25.000	26.000	25.667	=		Pasto, El Potrerillo	23.000	26.000	24.250	+	
						Pereira, La 41	27.000	28.000	27.500	=	
						Popayán, Plaza de mercado del barrio Bolívar	28.000	28.000	28.000	=	
						Sincelejo, Nuevo Mercado	24.000	24.000	24.000	=	
						Tuluá (Valle del Cauca)	30.000	31.000	30.500	+	
						Valledupar, Mercado Nuevo	28.000	28.000	28.000	=	
						Villavicencio, CAV	23.500	24.000	23.875	=	
						Yopal (Casanare)	25.000	25.000	25.000	=	

Cuadro 8. Mercados mayoristas. Precios de venta de carnes (continuación)
2024 (20 al 26 de enero)

Productos y mercados	Pesos por kilogramo				Tendencia	Productos y mercados	Pesos por kilogramo				Tendencia
	Mínimo	Máximo	Medio				Mínimo	Máximo	Medio		
Carne de res, bota						Carne de res, centro de pierna (continuación)					
Barranquilla, Barranquillita	25.000	26.000	25.667	+		Bogotá, D.C., Carnes barrio María Paz	25.000	25.000	25.000	-	
Barranquilla, Granabastos	26.400	26.500	26.433	-		Bogotá, D.C., Frigorífico Ble Ltda.	24.500	25.000	24.750	-	
Bogotá, D.C., Carnes barrio María Paz	25.000	25.000	25.000	-		Bogotá, D.C., Frigorífico Guadalupe	24.500	25.000	24.875	+	
Bogotá, D.C., Frigorífico Ble Ltda.	24.500	25.000	24.750	-		Bogotá, D.C., Paloquemao	25.000	26.000	25.250	-	
Bogotá, D.C., Frigorífico Guadalupe	24.500	25.000	24.875	+		Bucaramanga, Frigoríficos	37.800	39.600	38.700	=	
Bogotá, D.C., Paloquemao	25.000	26.000	25.250	-		Cartagena, Bazaruto	24.500	29.000	26.375	+	
Bucaramanga, Frigoríficos	34.500	34.700	34.600	=		Cúcuta, Cenabastos	27.000	27.000	27.000	+	
Cartagena, Bazaruto	24.500	29.000	26.375	+		Cúcuta, La Nueva Sexta	27.000	27.000	27.000	+	
Cúcuta, Cenabastos	27.000	27.000	27.000	=		Ibagué, Plaza La 21	24.000	26.900	25.300	-	
Ibagué, Plaza La 21	24.000	26.900	25.300	-		Malambo (Atlántico), Carnes y carnes	28.100	28.100	28.100	-	
Malambo (Atlántico), Carnes y carnes	28.600	28.600	28.600	-		Manizales, Centro Galerías	24.500	28.000	26.500	-	
Manizales, Centro Galerías	24.000	28.000	25.500	=		Medellín, Central Mayorista de Antioquia	31.500	33.500	32.300	-	
Medellín, Central Mayorista de Antioquia	31.500	33.500	32.300	-		Medellín, Plaza Minorista "José María Villa"	29.000	30.500	29.750	-	
Medellín, Plaza Minorista "José María Villa"	29.500	31.000	30.250	-		Montería, Mercado del Sur	24.000	25.000	24.250	=	
Montería, Mercado del Sur	24.000	25.000	24.250	=		Pereira, La 41	28.000	28.000	28.000	=	
Sincelejo, Nuevo Mercado	24.000	24.000	24.000	=		Sincelejo, Nuevo Mercado	24.000	24.000	24.000	=	
Valledupar, Mercado Nuevo	28.000	28.000	28.000	=		Valledupar, Mercado Nuevo	28.000	28.000	28.000	=	
Villavicencio, CAV	23.500	24.000	23.875	=		Villavicencio, CAV	23.500	24.000	23.875	=	
Yopal (Casanare)	25.000	25.000	25.000	=		Yopal (Casanare)	25.000	25.000	25.000	=	
Carne de res, cadera						Carne de res, chatas					
Barranquilla, Barranquillita	26.000	27.000	26.667	+		Barranquilla, Barranquillita	28.000	29.000	28.667	+	
Barranquilla, Granabastos	27.100	27.200	27.167	-		Barranquilla, Granabastos	27.200	27.300	27.233	-	
Bogotá, D.C., Carnes barrio María Paz	25.000	25.000	25.000	-		Bogotá, D.C., Carnes barrio María Paz	31.500	32.000	31.875	-	
Bogotá, D.C., Frigorífico Ble Ltda.	24.500	25.000	24.750	-		Bogotá, D.C., Frigorífico Ble Ltda.	29.800	31.500	30.825	-	
Bogotá, D.C., Frigorífico Guadalupe	24.500	25.000	24.875	+		Bogotá, D.C., Frigorífico Guadalupe	31.000	32.000	31.375	+	
Bogotá, D.C., Paloquemao	25.000	26.000	25.250	-		Bogotá, D.C., Paloquemao	33.000	34.000	33.625	-	
Bucaramanga, Frigoríficos	40.600	43.700	42.150	=		Bucaramanga, Frigoríficos	55.000	62.500	58.750	=	
Buenaventura (Valle del Cauca)	27.000	28.000	27.667	+		Cali, Santa Elena	40.000	41.000	40.250	+	
Cali, Santa Elena	30.000	31.000	30.375	-		Cartagena, Bazaruto	27.000	30.000	28.000	+	
Cartagena, Bazaruto	24.500	29.000	26.375	+		Cúcuta, Cenabastos	36.000	36.500	36.167	+	
Cúcuta, Cenabastos	26.000	27.000	26.333	-		Cúcuta, La Nueva Sexta	35.000	36.000	35.667	+	
Ibagué, Plaza La 21	24.000	26.900	25.300	-		Ibagué, Plaza La 21	32.000	33.900	32.967	+	
Malambo (Atlántico), Carnes y carnes	28.600	28.600	28.600	-		Malambo (Atlántico), Carnes y carnes	38.000	38.000	38.000	-	
Manizales, Centro Galerías	24.500	28.000	26.500	=		Medellín, Central Mayorista de Antioquia	50.000	51.900	50.850	-	
Medellín, Central Mayorista de Antioquia	31.500	33.500	32.300	-		Medellín, Plaza Minorista "José María Villa"	45.000	46.500	45.900	-	
Medellín, Plaza Minorista "José María Villa"	29.500	31.000	30.375	-		Montería, Mercado del Sur	30.000	31.000	30.750	=	
Montería, Mercado del Sur	24.000	25.000	24.250	=		Palmira (Valle del Cauca)	30.000	32.000	31.000	-	
Palmira (Valle del Cauca)	26.000	27.000	26.500	-		Pasto, El Potrerillo	24.000	30.000	26.250	-	
Pasto, El Potrerillo	23.000	26.000	24.250	+		Pereira, La 41	34.000	34.000	34.000	=	
Pereira, La 41	27.000	28.000	27.500	=		Popayán, Plaza de mercado del barrio Bolívar	40.000	40.000	40.000	=	
Popayán, Plaza de mercado del barrio Bolívar	29.000	30.000	29.667	=		Sincelejo, Nuevo Mercado	24.000	24.000	24.000	=	
Sincelejo, Nuevo Mercado	24.000	24.000	24.000	=		Tuluá (Valle del Cauca)	34.000	38.500	36.250	-	
Tuluá (Valle del Cauca)	30.000	31.000	30.500	+		Valledupar, Mercado Nuevo	34.000	34.000	34.000	=	
Valledupar, Mercado Nuevo	28.000	28.000	28.000	=		Villavicencio, CAV	26.000	27.000	26.750	-	
Villavicencio, CAV	23.500	24.000	23.875	=		Yopal (Casanare)	26.000	28.000	27.000	=	
Yopal (Casanare)	25.000	25.000	25.000	=							
Carne de res, centro de pierna						Carne de res, cogote					
Barranquilla, Barranquillita	25.000	26.000	25.667	+		Bogotá, D.C., Carnes barrio María Paz	19.000	20.000	19.625	=	
Barranquilla, Granabastos	26.300	26.400	26.333	-		Bogotá, D.C., Frigorífico Ble Ltda.	18.500	19.000	18.775	-	

Cuadro 8. Mercados mayoristas. Precios de venta de carnes (continuación)
2024 (20 al 26 de enero)

Productos y mercados	Pesos por kilogramo				Tendencia	Productos y mercados	Pesos por kilogramo				Tendencia
	Mínimo	Máximo	Medio				Mínimo	Máximo	Medio		
Carne de res molida, murillo						Carne de res, muchacho (continuación)					
Bogotá, D.C., Carnes barrio María Paz	18.000	19.000	18.750		+	Pereira, La 41	27.000	28.000	27.500		=
Bogotá, D.C., Frigorífico Ble Ltda.	18.500	19.000	18.750		-	Popayán, Plaza de mercado del barrio Bolívar	27.000	27.000	27.000		=
Bogotá, D.C., Frigorífico Guadalupe	18.000	18.500	18.125		-	Sincelejo, Nuevo Mercado	24.000	24.000	24.000		=
Bogotá, D.C., Paloquemao	20.000	21.000	20.750		+	Tuluá (Valle del Cauca)	29.000	31.000	30.000		-
Florencia (Cauquetá)	21.000	21.000	21.000		=	Valledupar, Mercado Nuevo	28.000	28.000	28.000		=
Ibagué, Plaza La 21	20.000	21.900	20.967		+	Villavicencio, CAV	23.500	24.000	23.875		=
						Yopal (Casanare)	25.000	25.000	25.000		=
Carne de res, morrillo						Carne de res, murillo					
Bogotá, D.C., Carnes barrio María Paz	21.000	22.000	21.750		-	Bogotá, D.C., Carnes barrio María Paz	18.000	19.000	18.750		+
Bogotá, D.C., Frigorífico Ble Ltda.	21.000	21.500	21.125		-	Bogotá, D.C., Frigorífico Ble Ltda.	18.500	19.000	18.750		=
Bogotá, D.C., Frigorífico Guadalupe	21.000	22.000	21.250		+	Bogotá, D.C., Frigorífico Guadalupe	19.000	19.000	19.000		+
Bogotá, D.C., Paloquemao	25.000	26.000	25.625		+	Bogotá, D.C., Paloquemao	20.000	21.000	20.750		+
Buenaventura (Valle del Cauca)	24.000	25.000	24.333		-	Bucaramanga, Frigoríficos	26.400	29.200	27.800		=
Cali, Santa Elena	26.000	27.000	26.625		-	Cúcuta, Cenabastos	25.000	25.000	25.000		=
Cúcuta, Cenabastos	25.000	26.000	25.667		+	Cúcuta, La Nueva Sexta	25.000	25.000	25.000		=
Cúcuta, La Nueva Sexta	25.000	25.000	25.000		+	Ibagué, Plaza La 21	18.000	20.000	19.300		-
Florencia (Cauquetá)	23.000	23.000	23.000		-	Manizales, Centro Galerías	20.000	22.000	21.167		=
Ibagué, Plaza La 21	21.000	22.900	21.933		+	Medellín, Central Mayorista de Antioquia	26.000	26.500	26.125		-
Malambo (Atlántico), Carnes y carnes	23.800	23.800	23.800		-	Montería, Mercado del Sur	19.000	20.000	19.750		=
Medellín, Central Mayorista de Antioquia	28.500	31.000	29.275		-	Neiva, Surabastos	18.000	19.000	18.333		+
Medellín, Plaza Minorista "José María Villa"	25.500	26.500	26.000		-	Villavicencio, CAV	21.000	22.000	21.750		=
Montería, Mercado del Sur	20.000	21.000	20.750		=	Yopal (Casanare)	20.000	20.000	20.000		=
Palmira (Valle del Cauca)	23.000	24.000	23.500		-						
Pasto, El Potrerillo	20.000	24.000	22.500		+	Carne de res, paletero					
Pereira, La 41	25.000	25.000	25.000		=	Bogotá, D.C., Paloquemao	23.000	24.000	23.750		-
Popayán, Plaza de mercado del barrio Bolívar	25.000	25.000	25.000		=	Cúcuta, Cenabastos	24.000	25.000	24.667		+
Tuluá (Valle del Cauca)	26.000	26.300	26.150		-	Cúcuta, La Nueva Sexta	25.000	26.000	25.333		+
Villavicencio, CAV	20.000	21.000	20.750		-	Ibagué, Plaza La 21	15.000	15.900	15.600		-
Yopal (Casanare)	22.000	22.000	22.000		=	Malambo (Atlántico), Carnes y carnes	22.800	22.800	22.800		-
Carne de res, muchacho						Manizales, Centro Galerías	22.500	26.000	23.833		=
Barranquilla, Barranquillita	26.000	27.000	26.667		+	Medellín, Central Mayorista de Antioquia	29.000	30.000	29.375		-
Barranquilla, Granabastos	26.300	26.400	26.333		=	Medellín, Plaza Minorista "José María Villa"	25.000	27.000	26.125		-
Bogotá, D.C., Carnes barrio María Paz	29.000	30.000	29.375		-	Montería, Mercado del Sur	24.000	25.000	24.250		+
Bogotá, D.C., Frigorífico Ble Ltda.	28.000	29.000	28.250		-	Pereira, La 41	27.000	28.000	27.500		=
Bogotá, D.C., Frigorífico Guadalupe	28.000	30.000	29.333		+	Sincelejo, Nuevo Mercado	22.000	22.000	22.000		=
Bogotá, D.C., Paloquemao	29.500	30.500	30.000		-	Valledupar, Mercado Nuevo	25.000	26.000	25.333		=
Bucaramanga, Frigoríficos	39.900	40.200	40.050		=						
Buenaventura (Valle del Cauca)	28.000	28.400	28.133		+	Carne de res, pecho					
Cali, Santa Elena	28.000	29.000	28.625		+	Bogotá, D.C., Carnes barrio María Paz	22.000	22.000	22.000		+
Cartagena, Bazurto	23.000	25.000	24.250		+	Bogotá, D.C., Frigorífico Ble Ltda.	22.000	22.000	22.000		-
Cúcuta, Cenabastos	25.000	26.000	25.667		=	Bogotá, D.C., Frigorífico Guadalupe	21.500	22.000	21.875		-
Cúcuta, La Nueva Sexta	26.000	26.000	26.000		=	Bogotá, D.C., Paloquemao	24.000	25.000	24.375		-
Ibagué, Plaza La 21	25.000	26.900	25.933		-	Bucaramanga, Frigoríficos	29.600	32.700	31.150		=
Malambo (Atlántico), Carnes y carnes	28.600	28.600	28.600		-	Buenaventura (Valle del Cauca)	23.000	24.000	23.333		+
Manizales, Centro Galerías	25.000	28.000	26.333		=	Cali, Santa Elena	27.000	28.000	27.375		-
Medellín, Central Mayorista de Antioquia	30.500	33.000	32.350		-	Cúcuta, Cenabastos	25.000	26.000	25.333		-
Medellín, Plaza Minorista "José María Villa"	29.000	30.500	29.750		-	Cúcuta, La Nueva Sexta	25.000	26.000	25.667		-
Montería, Mercado del Sur	24.000	25.000	24.500		+	Ibagué, Plaza La 21	23.400	23.900	23.633		-
Palmira (Valle del Cauca)	26.000	27.000	26.500		-	Manizales, Centro Galerías	20.000	23.000	21.333		=
Pasto, El Potrerillo	22.000	26.000	24.000		=	Medellín, Central Mayorista de Antioquia	25.000	25.500	25.300		-

Cuadro 8. Mercados mayoristas. Precios de venta de carnes (continuación)
2024 (20 al 26 de enero)

Productos y mercados	Pesos por kilogramo				Tendencia	Productos y mercados	Pesos por kilogramo				Tendencia
	Mínimo	Máximo	Medio				Mínimo	Máximo	Medio		
Carne de res, pecho (continuación)						Carne de res, sobrebarriga (continuación)					
Medellín, Plaza Minorista "José María Villa"	24.000	25.200	24.550	-		Florencia (Caquetá)	24.000	24.000	24.000	=	
Montería, Mercado del Sur	22.000	22.000	22.000	=		Ibagué, Plaza La 21	22.000	23.900	22.933	+	
Palmira (Valle del Cauca)	26.000	27.000	26.250	-		Malambo (Atlántico), Carnes y carnes	26.000	26.000	26.000	-	
Pasto, El Potrerillo	20.000	24.000	21.500	-		Manizales, Centro Galerías	21.500	25.000	23.167	=	
Pereira, La 41	24.000	24.000	24.000	=		Medellín, Central Mayorista de Antioquia	27.500	29.900	28.325	-	
Popayán, Plaza de mercado del barrio Bolívar	25.000	25.000	25.000	=		Medellín, Plaza Minorista "José María Villa"	26.500	27.200	26.800	+	
Tuluá (Valle del Cauca)	26.000	26.500	26.250	+		Montería, Mercado del Sur	20.000	21.000	20.750	=	
Valledupar, Mercado Nuevo	25.000	26.000	25.333	=		Neiva, Surabastos	20.000	20.000	20.000	=	
Carne de res, punta de anca						Palmira (Valle del Cauca)	26.000	27.000	26.500	+	
Barranquilla, Barranquillita	26.000	27.000	26.667	+		Pasto, El Potrerillo	18.000	24.000	21.000	=	
Barranquilla, Granabastos	27.200	27.300	27.233	-		Pereira, La 41	25.000	25.000	25.000	=	
Bogotá, D.C., Carnes barrio María Paz	32.500	34.000	33.125	-		Popayán, Plaza de mercado del barrio Bolívar	27.000	28.000	27.333	=	
Bogotá, D.C., Frigorífico Ble Ltda.	31.000	32.000	31.450	-		Sincelejo, Nuevo Mercado	20.000	20.000	20.000	=	
Bogotá, D.C., Frigorífico Guadalupe	30.000	31.000	30.500	+		Tuluá (Valle del Cauca)	26.000	29.000	27.500	-	
Bogotá, D.C., Paloquemao	30.000	31.000	30.625	-		Valledupar, Mercado Nuevo	25.000	26.000	25.333	=	
Bucaramanga, Frigoríficos	58.500	65.400	61.950	=		Villavicencio, CAV	22.000	22.000	22.000	=	
Buenaventura (Valle del Cauca)	29.000	30.000	29.667	-		Yopal (Casanare)	22.000	22.000	22.000	=	
Cali, Santa Elena	38.000	40.000	39.250	-		Menudencias de pollo					
Cartagena, Bazurto	27.000	28.000	27.667	+		Armenia, Mercar	7.000	7.200	7.133	=	
Cúcuta, Cenabastos	34.000	35.000	34.667	=		Florencia (Caquetá)	6.000	7.000	6.667	-	
Cúcuta, La Nueva Sexta	34.000	35.000	34.667	-		Ibagué, Plaza La 21	2.500	2.500	2.500	=	
Ibagué, Plaza La 21	32.000	33.900	32.967	++		Montería, Mercado del Sur	3.800	4.000	3.900	=	
Malambo (Atlántico), Carnes y carnes	43.000	43.000	43.000	-		Neiva, Surabastos	3.600	4.000	3.867	+	
Manizales, Centro Galerías	30.000	36.000	32.000	=		Pasto, El Potrerillo	2.400	2.400	2.400	+	
Medellín, Central Mayorista de Antioquia	47.000	48.600	47.775	-		Popayán, Plaza de mercado del barrio Bolívar	4.000	4.200	4.133	-	
Medellín, Plaza Minorista "José María Villa"	45.000	46.500	45.625	-		Villavicencio, CAV	2.500	3.200	2.925	+++	
Montería, Mercado del Sur	30.000	31.000	30.750	=		Muslos de pollo con rabadilla					
Palmira (Valle del Cauca)	30.000	32.000	31.000	-		Medellín, Plaza Minorista "José María Villa"	7.800	8.300	8.075	-	
Pasto, El Potrerillo	22.000	26.000	24.250	+		Muslos de pollo sin rabadilla					
Pereira, La 41	34.000	34.000	34.000	=		Arauca (Arauca)	8.000	8.000	8.000	=	
Popayán, Plaza de mercado del barrio Bolívar	39.000	39.000	39.000	=		Bogotá, D.C., Carnes barrio María Paz	12.000	12.000	12.000	-	
Sincelejo, Nuevo Mercado	24.000	24.000	24.000	=		Bogotá, D.C., Frigorífico Ble Ltda.	14.000	15.000	14.375	-	
Tuluá (Valle del Cauca)	36.000	44.500	40.250	-		Bogotá, D.C., Frigorífico Guadalupe	12.600	13.600	13.000	+	
Valledupar, Mercado Nuevo	35.000	37.000	35.667	=		Bogotá, D.C., Paloquemao	12.000	12.500	12.125	-	
Villavicencio, CAV	26.000	26.000	26.000	=		Bogotá, D.C., Plaza Las Flores	11.000	12.000	11.500	+	
Yopal (Casanare)	26.000	28.000	27.000	=		Bucaramanga, Frigoríficos	11.200	14.400	12.753	=	
Carne de res, sobrebarriga						Medellín, Central Mayorista de Antioquia	9.500	9.700	9.550	+	
Barranquilla, Barranquillita	22.000	23.000	22.667	+		Villavicencio, CAV	11.800	12.400	12.050	-	
Barranquilla, Granabastos	22.100	22.200	22.167	=		Pechuga de pollo					
Bogotá, D.C., Carnes barrio María Paz	21.000	22.000	21.500	-		Arauca (Arauca)	11.400	11.400	11.400	+	
Bogotá, D.C., Frigorífico Ble Ltda.	22.000	23.000	22.375	-		Armenia, Mercar	14.000	14.000	14.000	+	
Bogotá, D.C., Frigorífico Guadalupe	21.000	22.000	21.750	+		Barranquilla, Barranquillita	11.200	11.300	11.233	=	
Bogotá, D.C., Paloquemao	23.000	24.000	23.375	-		Barranquilla, Granabastos	11.400	11.500	11.450	=	
Bucaramanga, Frigoríficos	32.700	35.200	33.950	=		Bogotá, D.C., Carnes barrio María Paz	15.000	15.500	15.125	-	
Buenaventura (Valle del Cauca)	24.000	25.000	24.667	+		Bogotá, D.C., Frigorífico Ble Ltda.	16.000	16.900	16.425	-	
Cali, Santa Elena	27.500	28.500	28.125	+		Bogotá, D.C., Frigorífico Guadalupe	15.200	16.000	15.550	-	
Cartagena, Bazurto	22.000	23.000	22.667	+							
Cúcuta, Cenabastos	25.000	25.000	25.000	=							
Cúcuta, La Nueva Sexta	25.000	26.000	25.333	=							

Cuadro 8. Mercados mayoristas. Precios de venta de carnes (continuación)
2024 (20 al 26 de enero)

Productos y mercados	Pesos por kilogramo				Tendencia	Productos y mercados	Pesos por kilogramo				Tendencia
	Mínimo	Máximo	Medio				Mínimo	Máximo	Medio		
Pechuga de pollo (continuación)						Pierna pernil sin rabadilla					
Bogotá, D.C., Paloquemao	16.000	17.000	16.525		+	Bogotá, D.C., Carnes barrio María Paz	12.500	13.000	12.750		+
Bogotá, D.C., Plaza Las Flores	13.800	15.000	14.450		-	Bogotá, D.C., Frigorífico Ble Ltda.	14.000	15.500	14.825		-
Bucaramanga, Frigoríficos	15.300	18.100	16.833		=	Bogotá, D.C., Frigorífico Guadalupe	11.800	12.800	12.425		-
Buenaventura (Valle del Cauca)	15.000	15.500	15.167		+	Bogotá, D.C., Paloquemao	12.000	12.500	12.125		-
Cali, Galería Alameda	13.600	14.000	13.867		+	Bogotá, D.C., Plaza Las Flores	11.000	12.000	11.500		-
Cali, Santa Elena	13.600	14.000	13.750		+	Bucaramanga, Frigoríficos	10.500	12.700	11.420		=
Cartagena, Bazurto	12.500	13.500	13.025		-	Piernas de pollo					
Cúcuta, Cenabastos	12.800	13.000	12.900		+	Armenia, Mercar	13.000	13.000	13.000		+
Florencia (Caquetá)	16.000	16.000	16.000		=	Bogotá, D.C., Carnes barrio María Paz	13.000	14.000	13.450		+
Ibagué, Plaza La 21	13.200	14.000	13.667		-	Bogotá, D.C., Frigorífico Ble Ltda.	15.900	16.000	15.975		=
Manizales, Centro Galerías	13.800	14.500	14.233		=	Bogotá, D.C., Frigorífico Guadalupe	12.600	14.000	13.275		=
Medellín, Central Mayorista de Antioquia	14.400	14.900	14.625		=	Bogotá, D.C., Paloquemao	11.500	12.000	11.825		-
Medellín, Plaza Minorista "José María Villa"	11.000	11.300	11.175		+	Bogotá, D.C., Plaza Las Flores	11.500	12.000	11.775		-
Montería, Mercado del Sur	12.800	13.800	13.150		+	Bucaramanga, Frigoríficos	12.100	14.400	13.117		=
Neiva, Surabastos	13.000	14.000	13.467		-	Cali, Santa Elena	8.400	9.000	8.700		=
Palmira (Valle del Cauca)	15.000	15.200	15.100		+	Cúcuta, Cenabastos	9.500	9.600	9.550		-
Pasto, El Potrerillo	20.000	22.000	21.000		+	Manizales, Centro Galerías	8.500	9.000	8.833		=
Popayán, Plaza de mercado del barrio Bolívar	13.400	13.600	13.533		-	Medellín, Central Mayorista de Antioquia	9.000	9.500	9.250		-
Santa Marta (Magdalena)	12.700	14.500	13.375		-	Medellín, Plaza Minorista "José María Villa"	8.300	8.800	8.500		+
Sincelejo, Nuevo Mercado	15.600	16.000	15.800		-	Palmira (Valle del Cauca)	10.800	11.200	11.000		+
Tuluá (Valle del Cauca)	15.800	17.800	16.800		-	Popayán, Plaza de mercado del barrio Bolívar	10.600	10.800	10.667		-
Valledupar, Mercado Nuevo	12.500	12.500	12.500		=	Tuluá (Valle del Cauca)	10.400	10.400	10.400		-
Villavicencio, CAV	13.300	13.600	13.425		-	Villavicencio, CAV	11.800	12.400	12.050		-
Pierna pernil con rabadilla						Pollo entero congelado sin vísceras					
Arauca (Arauca)	6.300	6.300	6.300		+	Barranquilla, Barranquillita	8.700	8.800	8.733		=
Armenia, Mercar	12.000	12.400	12.133		=	Barranquilla, Granabastos	8.600	8.700	8.650		-
Barranquilla, Barranquillita	6.700	6.800	6.733		=	Cali, Galería Alameda	10.800	11.000	10.933		+
Barranquilla, Granabastos	6.700	6.700	6.700		-	Cali, Santa Elena	10.600	11.000	10.850		-
Bogotá, D.C., Frigorífico Guadalupe	11.000	11.500	11.233		+	Cartagena, Bazurto	9.500	9.700	9.550		+
Bogotá, D.C., Paloquemao	10.000	10.500	10.125		-	Medellín, Central Mayorista de Antioquia	12.000	12.200	12.075		-
Bogotá, D.C., Plaza Las Flores	10.000	10.500	10.125		n.d.	Medellín, Plaza Minorista "José María Villa"	10.500	11.000	10.775		+
Bucaramanga, Frigoríficos	8.900	10.290	9.630		+	Montería, Mercado del Sur	9.800	10.000	9.950		+
Buenaventura (Valle del Cauca)	9.400	9.800	9.533		+	Popayán, Plaza de mercado del barrio Bolívar	10.600	11.000	10.800		-
Cali, Galería Alameda	8.400	8.600	8.467		+	Santa Marta (Magdalena)	8.800	10.200	9.400		-
Cali, Santa Elena	8.400	9.000	8.650		-	Valledupar, Mercado Nuevo	9.000	9.500	9.250		+
Cartagena, Bazurto	7.000	7.500	7.300		-	Pollo entero fresco sin vísceras					
Cúcuta, Cenabastos	8.600	8.700	8.650		+	Armenia, Mercar	14.800	15.000	14.933		=
Florencia (Caquetá)	13.000	13.300	13.100		+	Bogotá, D.C., Carnes barrio María Paz	12.000	12.000	12.000		-
Ibagué, Plaza La 21	8.200	8.800	8.533		-	Bogotá, D.C., Frigorífico Ble Ltda.	12.500	13.000	12.875		+
Medellín, Central Mayorista de Antioquia	9.000	9.700	9.425		-	Bogotá, D.C., Frigorífico Guadalupe	11.500	12.700	12.175		+
Medellín, Plaza Minorista "José María Villa"	7.500	8.000	7.725		+	Bogotá, D.C., Paloquemao	11.800	12.000	11.950		-
Montería, Mercado del Sur	7.400	7.500	7.475		+	Bogotá, D.C., Plaza Las Flores	10.600	11.200	10.950		-
Neiva, Surabastos	8.400	9.200	8.667		-	Cúcuta, Cenabastos	11.500	11.600	11.550		+
Palmira (Valle del Cauca)	9.200	9.200	9.200		+	Ibagué, Plaza La 21	10.400	10.800	10.600		-
Pasto, El Potrerillo	8.000	8.000	8.000		-	Palmira (Valle del Cauca)	10.800	11.000	10.900		+
Santa Marta (Magdalena)	6.900	7.400	7.200		-	Pasto, El Potrerillo	10.500	11.000	10.750		+
Sincelejo, Nuevo Mercado	8.000	8.000	8.000		-	Sincelejo, Nuevo Mercado	11.000	11.600	11.150		-
Tuluá (Valle del Cauca)	12.000	14.000	13.000		=						
Valledupar, Mercado Nuevo	6.900	7.200	7.050		+						
Villavicencio, CAV	9.000	10.000	9.600		-						

PRECIOS MAYORISTAS

Cuadro 8. Mercados mayoristas. Precios de venta de carnes (conclusión)
2024 (20 al 26 de enero)

Productos y mercados	Pesos por kilogramo			Tendencia
	Mínimo	Máximo	Medio	
Pollo entero fresco sin vísceras (continuación)				
Tuluá (Valle del Cauca)	13.600	14.000	13.800	+
Villavicencio, CAV	10.400	10.400	10.400	-

Productos y mercados	Pesos por kilogramo			Tendencia
	Mínimo	Máximo	Medio	
Rabadillas de pollo				
Manizales, Centro Galerías	4.500	5.000	4.750	=

TENDENCIAS

---	-	+	+++
Variación mayor al -20 %	Variación entre 0 % y -10 %	Variación entre 0 % y 10 %	Variación mayor al 20 %
--	=	++	n. d.
Variación entre -10 % y -20 %	Variación igual a 0 %	Variación entre 10 % y 20 %	No determinado

Cuadro 9. Mercados mayoristas. Precios de venta de pescados 2024 (20 al 26 de enero)

Productos y mercados	Pesos por kilogramo			
	Mínimo	Máximo	Medio	Tendencia
Almejas con concha				
Bogotá, D.C., Corabastos	6.000	7.000	6.333	+
Bogotá, D.C., Paloquemao	5.000	6.000	5.750	+
Bogotá, D.C., Plaza Las Flores	10.000	12.000	11.000	+
Cali, Galería Alameda	6.000	7.500	6.833	+
Cali, Santa Elena	7.000	7.500	7.167	-
Medellín, Central Mayorista de Antioquia	6.100	6.500	6.375	-
Almejas sin concha				
Bogotá, D.C., Corabastos	15.000	16.000	15.333	+
Bogotá, D.C., Paloquemao	15.000	15.500	15.125	-
Bagre rayado en postas congelado				
Armenia, Mercar	34.000	35.000	34.500	=
Bogotá, D.C., Corabastos	30.000	30.000	30.000	-
Bogotá, D.C., Paloquemao	28.000	30.000	29.500	+
Medellín, Central Mayorista de Antioquia	35.400	37.400	36.325	=
Tunja, Complejo de Servicios del Sur	30.000	32.000	30.667	-
Villavicencio, CAV	28.000	32.000	30.000	+
Bagre rayado entero congelado				
Bogotá, D.C., Paloquemao	28.000	29.500	28.875	+
Bogotá, D.C., Plaza Las Flores	19.200	20.000	19.400	-
Cali, Santa Elena	30.000	32.000	30.667	=
Medellín, Central Mayorista de Antioquia	25.200	27.000	26.250	=
Palmira (Valle del Cauca)	20.000	20.000	20.000	=
Pereira, Mercasa	30.000	32.000	31.000	=
Popayán, Plaza de mercado del barrio Bolívar	27.800	28.000	27.933	-
Bagre rayado entero fresco				
Bogotá, D.C., Paloquemao	26.500	28.000	27.333	+
Bogotá, D.C., Plaza Las Flores	18.400	19.200	18.800	-
Bucaramanga, Centroabastos	20.000	20.400	20.067	+
Cúcuta, La Nueva Sexta	19.000	20.000	19.333	+
Florencia (Cauquetá)	32.000	32.000	32.000	=
Ibagué, Plaza La 21	22.400	22.800	22.533	+
Montería, Mercado del Sur	10.000	11.000	10.500	-
Neiva, Surabastos	24.000	28.000	26.000	+
Valledupar, Mercado Nuevo	15.000	16.000	15.500	n.d.
Yopal (Casanare)	18.000	18.000	18.000	=
Basa, entero congelado importado				
Barranquilla, Barranquillita	10.500	10.700	10.567	-
Bogotá, D.C., Corabastos	11.000	13.000	11.750	+
Bogotá, D.C., Paloquemao	12.800	13.000	12.950	-
Bogotá, D.C., Plaza Las Flores	13.000	14.000	13.375	-
Bucaramanga, Centroabastos	9.000	9.200	9.050	-
Cali, Galería Alameda	11.000	13.000	12.167	-
Cali, Santa Elena	11.000	12.000	11.667	=
Cartagena, Bazurto	8.700	9.500	9.150	+
Cúcuta, La Nueva Sexta	10.000	10.000	10.000	=
Basa, entero congelado importado (continuación)				
Medellín, Central Mayorista de Antioquia	10.000	10.500	10.275	-
Palmira (Valle del Cauca)	9.000	9.500	9.125	-
Popayán, Plaza de mercado del barrio Bolívar	12.800	13.000	12.867	-
Villavicencio, CAV	9.800	10.000	9.933	-
Basa, filete congelado importado				
Bogotá, D.C., Corabastos	14.000	16.000	14.750	+
Bogotá, D.C., Paloquemao	13.500	15.000	14.375	-
Bogotá, D.C., Plaza Las Flores	11.000	12.000	11.375	-
Cali, Galería Alameda	15.000	16.700	15.900	-
Cali, Santa Elena	14.000	15.000	14.333	+
Medellín, Central Mayorista de Antioquia	15.500	16.000	15.700	-
Palmira (Valle del Cauca)	13.000	13.000	13.000	-
Tunja, Complejo de Servicios del Sur	15.000	16.000	15.500	-
Blanquillo entero fresco				
Montería, Mercado del Sur	10.000	10.000	10.000	-
Bocachico criollo fresco				
Bogotá, D.C., Plaza Las Flores	19.200	20.000	19.600	-
Cúcuta, La Nueva Sexta	13.000	14.500	13.250	-
Montería, Mercado del Sur	15.000	16.000	15.750	-
Santa Marta (Magdalena)	18.000	18.000	18.000	-
Valledupar, Mercado Nuevo	25.000	25.000	25.000	-
Villavicencio, CAV	14.000	16.000	15.000	n.d.
Bocachico importado congelado				
Armenia, Mercar	14.000	14.400	14.200	=
Barranquilla, Barranquillita	10.000	10.100	10.033	-
Bogotá, D.C., Plaza Las Flores	12.000	12.500	12.250	n.d.
Cali, Galería Alameda	14.000	15.000	14.333	+
Cali, Santa Elena	12.500	13.500	13.000	+
Cartagena, Bazurto	10.000	10.500	10.125	+
Cúcuta, La Nueva Sexta	11.000	11.000	11.000	=
Manizales, Centro Galerías	13.000	13.000	13.000	=
Medellín, Central Mayorista de Antioquia	12.800	13.800	13.275	=
Montería, Mercado del Sur	11.000	12.000	11.750	=
Palmira (Valle del Cauca)	9.500	10.000	9.750	=
Pereira, Mercasa	12.000	13.000	12.500	=
Popayán, Plaza de mercado del barrio Bolívar	12.800	13.000	12.867	-
Sincelejo, Nuevo Mercado	10.000	10.500	10.250	=
Tuluá (Valle del Cauca)	14.000	14.900	14.450	+
Cachama de cultivo fresca				
Arauca (Arauca)	13.000	14.000	13.667	+
Bogotá, D.C., Paloquemao	13.000	14.000	13.750	=
Bogotá, D.C., Plaza Las Flores	9.200	9.600	9.500	-
Bucaramanga, Centroabastos	10.000	10.400	10.265	+
Cúcuta, La Nueva Sexta	9.500	9.500	9.500	+

Cuadro 9. Mercados mayoristas. Precios de venta de pescados (continuación)
2024 (20 al 26 de enero)

Productos y mercados	Pesos por kilogramo			
	Mínimo	Máximo	Medio	Tendencia
Cachama de cultivo fresca (continuación)				
Florencia (Caquetá)	14.000	14.000	14.000	+
Ibagué, Plaza La 21	10.400	10.400	10.400	+
Medellín, Central Mayorista de Antioquia	12.300	13.000	12.775	-
Montería, Mercado del Sur	9.000	10.000	9.500	=
Neiva, Surabastos	10.000	10.000	10.000	n.d.
Villavicencio, CAV	9.800	11.000	10.450	-
Yopal (Casanare)	10.000	10.000	10.000	=
Calamar anillos				
Bogotá, D.C., Corabastos	33.000	35.000	34.000	-
Bogotá, D.C., Paloquemao	35.000	36.000	35.750	+
Bogotá, D.C., Plaza Las Flores	34.000	36.000	34.667	n.d.
Cali, Galería Alameda	27.000	28.000	27.667	-
Cali, Santa Elena	28.000	30.000	29.333	-
Medellín, Central Mayorista de Antioquia	41.900	43.000	42.350	=
Tuluá (Valle del Cauca)	19.600	19.800	19.700	=
Calamar blanco entero				
Bogotá, D.C., Corabastos	14.000	15.000	14.250	-
Bogotá, D.C., Paloquemao	16.000	20.000	18.250	+++
Bogotá, D.C., Plaza Las Flores	13.000	14.000	13.625	+
Cali, Galería Alameda	14.000	16.000	15.000	-
Cali, Santa Elena	13.000	15.000	14.000	-
Palmira (Valle del Cauca)	13.500	14.000	13.875	-
Tuluá (Valle del Cauca)	17.000	17.200	17.100	=
Camarón tigre precocido seco				
Bogotá, D.C., Corabastos	30.000	36.000	33.125	-
Bogotá, D.C., Paloquemao	34.000	36.000	35.000	=
Bogotá, D.C., Plaza Las Flores	28.000	30.000	29.333	-
Cali, Galería Alameda	28.000	32.000	30.000	-
Cali, Santa Elena	28.000	32.000	30.000	-
Medellín, Central Mayorista de Antioquia	42.000	43.800	42.700	-
Popayán, Plaza de mercado del barrio Bolívar	34.000	36.000	35.000	-
Tuluá (Valle del Cauca)	32.000	34.000	33.000	-
Camarón tití precocido seco				
Armenia, Mercar	32.000	34.400	33.200	=
Bogotá, D.C., Corabastos	32.500	36.000	34.125	+
Bogotá, D.C., Paloquemao	30.000	31.500	30.625	+
Pereira, Mercasa	27.000	27.000	27.000	=
Popayán, Plaza de mercado del barrio Bolívar	27.000	28.000	27.600	-
Santa Marta (Magdalena)	40.000	50.000	44.000	-
Cazuela de mariscos (paquete)				
Bogotá, D.C., Corabastos	15.000	16.500	15.875	+
Bogotá, D.C., Paloquemao	14.000	16.000	15.250	+
Medellín, Central Mayorista de Antioquia	20.000	21.250	20.750	+
Corvina, filete congelado nacional				
Buenaventura (Valle del Cauca)	54.000	56.000	55.000	+
Cali, Galería Alameda	56.000	58.000	56.667	+
Langostino U12				
Cali, Galería Alameda	70.000	75.000	71.667	+
Medellín, Central Mayorista de Antioquia	95.000	97.000	96.075	=
Langostino 16-20				
Cali, Santa Elena	60.000	65.000	62.333	+
Medellín, Central Mayorista de Antioquia	68.000	72.000	69.750	=
Merluza, filete importado				
Armenia, Mercar	19.000	20.000	19.500	=
Cali, Santa Elena	19.000	20.000	19.667	+
Medellín, Central Mayorista de Antioquia	18.000	18.500	18.200	-
Merluza, filete nacional				
Bogotá, D.C., Corabastos	53.000	55.000	54.000	-
Bogotá, D.C., Paloquemao	54.000	55.000	54.250	+
Cali, Galería Alameda	54.000	57.000	56.000	-
Mojarra lora entera congelada				
Armenia, Mercar	18.400	19.000	18.700	+
Barranquilla, Barranquillita	17.000	18.000	17.667	=
Santa Marta (Magdalena)	12.000	14.000	13.000	-
Mojarra lora entera fresca				
Barranquilla, Barranquillita	13.000	14.000	13.667	=
Cartagena, Bazurto	11.000	12.000	11.750	-
Montería, Mercado del Sur	9.000	10.000	9.625	=
Sincelejo, Nuevo Mercado	8.000	8.000	8.000	-
Valledupar, Mercado Nuevo	12.000	12.000	12.000	-
Nicuro fresco				
Bogotá, D.C., Plaza Las Flores	9.600	10.400	9.900	-
Tunja, Complejo de Servicios del Sur	15.000	16.000	15.667	+
Palmitos de mar				
Bogotá, D.C., Corabastos	14.317	15.419	14.593	+
Bogotá, D.C., Paloquemao	16.520	17.621	16.795	+
Bogotá, D.C., Plaza Las Flores	13.216	15.419	14.317	+
Medellín, Central Mayorista de Antioquia	14.600	15.800	15.050	=
Pargo rojo entero congelado				
Armenia, Mercar	40.000	43.000	41.500	=
Bogotá, D.C., Corabastos	38.000	45.000	41.000	-
Cali, Galería Alameda	30.000	32.000	31.333	+
Cali, Santa Elena	28.000	30.000	29.333	+
Medellín, Central Mayorista de Antioquia	46.900	48.000	47.550	+
Palmira (Valle del Cauca)	22.000	22.000	22.000	-
Pereira, Mercasa	45.000	45.000	45.000	=
Tuluá (Valle del Cauca)	31.000	32.000	31.500	=

Cuadro 9. Mercados mayoristas. Precios de venta de pescados (continuación)
2024 (20 al 26 de enero)

Productos y mercados	Pesos por kilogramo				Tendencia	Productos y mercados	Pesos por kilogramo				Tendencia
	Mínimo	Máximo	Medio				Mínimo	Máximo	Medio		
Pargo rojo platero						Tilapia, filete congelado (continuación)					
Buenaventura (Valle del Cauca)	34.000	35.000	34.333	-		Palmira (Valle del Cauca)	17.000	18.000	17.500	-	
Popayán, Plaza de mercado del barrio Bolívar	27.000	28.000	27.667	=		Popayán, Plaza de mercado del barrio Bolívar	17.800	18.000	17.867	-	
Santa Marta (Magdalena)	40.000	44.000	42.000	+		Tuluá (Valle del Cauca)	18.000	20.200	19.333	-	
Pescado cabezas						Tilapia, lomitos					
Armenia, Mercar	8.000	8.000	8.000	=		Medellín, Central Mayorista de Antioquia	11.600	12.900	12.300	=	
Bogotá, D.C., Paloquemao	11.000	11.500	11.125	+		Tilapia roja entera congelada					
Cali, Galería Alameda	6.500	7.000	6.833	=		Barranquilla, Barranquillita	18.000	19.000	18.667	=	
Cali, Santa Elena	6.500	7.000	6.833	+		Bogotá, D.C., Corabastos	14.000	15.000	14.500	+	
Palmira (Valle del Cauca)	9.500	10.000	9.750	-		Cali, Galería Alameda	16.000	17.000	16.333	+	
Pereira, Mercasa	3.800	4.000	3.900	=		Cali, Santa Elena	15.000	16.000	15.333	+	
Popayán, Plaza de mercado del barrio Bolívar	7.000	7.200	7.133	+		Medellín, Central Mayorista de Antioquia	17.000	17.800	17.375	=	
Róbalo, filete congelado						Palmira (Valle del Cauca)	13.500	14.000	13.875	-	
Bogotá, D.C., Corabastos	48.000	53.000	51.000	-		Pasto, El Potrerillo	15.000	16.000	15.667	+	
Medellín, Central Mayorista de Antioquia	55.200	58.000	56.650	=		Pereira, Mercasa	16.000	16.000	16.000	=	
Salmón, filete congelado						Popayán, Plaza de mercado del barrio Bolívar	15.800	16.000	15.933	-	
Armenia, Mercar	44.000	46.000	45.000	=		Santa Marta (Magdalena)	15.000	18.000	16.250	-	
Bogotá, D.C., Corabastos	53.000	55.000	54.250	+		Tuluá (Valle del Cauca)	14.800	16.700	15.767	+	
Bogotá, D.C., Paloquemao	52.000	52.000	52.000	-		Tilapia roja entera fresca					
Bogotá, D.C., Plaza Las Flores	42.000	46.000	44.500	-		Arauca (Arauca)	17.000	17.000	17.000	n.d.	
Cali, Galería Alameda	54.000	56.000	55.333	-		Barranquilla, Barranquillita	15.000	16.000	15.667	=	
Cali, Santa Elena	52.000	55.000	54.000	+		Bogotá, D.C., Paloquemao	15.000	16.000	15.500	+	
Medellín, Central Mayorista de Antioquia	56.000	57.200	56.600	-		Bogotá, D.C., Plaza Las Flores	11.200	12.000	11.700	+	
Palmira (Valle del Cauca)	48.000	48.000	48.000	+		Bucaramanga, Centroabastos	12.400	12.800	12.680	-	
Popayán, Plaza de mercado del barrio Bolívar	58.000	60.000	58.667	-		Cartagena, Bazurto	14.000	15.000	14.750	+	
Sierra entera congelada						Cúcuta, La Nueva Sexta	12.000	13.000	12.833	+	
Armenia, Mercar	26.000	28.000	27.000	=		Florencia (Cauquetá)	16.000	16.000	16.000	=	
Bogotá, D.C., Corabastos	22.000	24.000	22.750	+		Ibagué, Plaza La 21	12.800	12.800	12.800	-	
Bogotá, D.C., Paloquemao	24.500	25.000	24.875	++		Montería, Mercado del Sur	12.500	13.500	13.000	+	
Bogotá, D.C., Plaza Las Flores	17.000	19.000	18.000	-		Neiva, Surabastos	12.000	12.000	12.000	-	
Buenaventura (Valle del Cauca)	17.000	18.000	17.333	-		Sincelejo, Nuevo Mercado	12.000	13.000	12.500	=	
Cali, Galería Alameda	22.000	23.000	22.333	-		Tunja, Complejo de Servicios del Sur	15.000	16.000	15.333	=	
Cali, Santa Elena	20.000	22.000	21.333	+		Valledupar, Mercado Nuevo	13.000	14.000	13.500	=	
Cartagena, Bazurto	19.000	20.000	19.333	-		Villavicencia, CAV	12.800	13.000	12.950	+	
Medellín, Central Mayorista de Antioquia	28.000	30.000	29.000	+		Yopal (Casánare)	12.000	13.000	12.500	=	
Palmira (Valle del Cauca)	22.000	22.000	22.000	=		Toyo blanco, filete congelado					
Pereira, Mercasa	21.000	22.000	21.500	=		Popayán, Plaza de mercado del barrio Bolívar	13.500	13.800	13.633	-	
Santa Marta (Magdalena)	20.000	26.000	22.500	+		Trucha en corte mariposa					
Tuluá (Valle del Cauca)	25.500	28.500	27.000	-		Armenia, Mercar	22.000	24.000	23.000	++	
Tilapia, filete congelado						Bogotá, D.C., Corabastos	20.000	21.000	20.500	-	
Bogotá, D.C., Corabastos	18.000	20.000	18.750	+		Bogotá, D.C., Paloquemao	22.000	24.000	23.000	+	
Bogotá, D.C., Paloquemao	20.000	20.000	20.000	+		Bogotá, D.C., Plaza Las Flores	18.000	19.000	18.625	-	
Bogotá, D.C., Plaza Las Flores	14.000	16.000	15.250	-		Cali, Galería Alameda	22.000	24.000	23.333	-	
Cali, Galería Alameda	19.000	20.000	19.333	-		Cali, Santa Elena	22.000	24.000	23.333	-	
Cali, Santa Elena	17.000	19.000	17.833	+		Manizales, Centro Galerías	23.500	23.500	23.500	=	
Medellín, Central Mayorista de Antioquia	24.000	27.600	25.650	-							

PRECIOS MAYORISTAS

Cuadro 9. Mercados mayoristas. Precios de venta de pescados (conclusión)
2024 (20 al 26 de enero)

Productos y mercados	Pesos por kilogramo			Tendencia
	Mínimo	Máximo	Medio	
Trucha en corte mariposa (continuación)				
Medellín, Central Mayorista de Antioquia	25.400	26.200	25.875	=
Palmira (Valle del Cauca)	21.000	22.000	21.500	-
Pereira, Mercasa	22.500	23.000	22.750	=
Popayán, Plaza de mercado del barrio Bolívar	20.000	22.000	21.333	-
Tuluá (Valle del Cauca)	18.000	22.400	20.200	-

Productos y mercados	Pesos por kilogramo			Tendencia
	Mínimo	Máximo	Medio	
Trucha entera fresca				
Pasto, El Potrerillo	17.000	20.000	18.667	=

TENDENCIAS

---	-	+	+++
Variación mayor al -20 %	Variación entre 0 % y -10 %	Variación entre 0 % y 10 %	Variación mayor al 20 %
--	=	++	n. d.
Variación entre -10 % y -20 %	Variación igual a 0 %	Variación entre 10 % y 20 %	No determinado

Cuadro 10. Mercados mayoristas. Precios de venta de productos procesados 2024 (20 al 26 de enero)

Productos y mercados	Pesos por kilogramo				Tendencia	Productos y mercados	Pesos por kilogramo				Tendencia
	Mínimo	Máximo	Medio				Mínimo	Máximo	Medio		
Aceite de palma						Arveja enlatada					
Armenia, Mercar	5.583	5.708	5.646	-		Bogotá, D.C., Corabastos	12.333	12.667	12.500	+	
Cúcuta, Cenabastos	6.917	7.167	7.056	=		Medellín, Central Mayorista de Antioquia	10.273	10.560	10.435	+	
Medellín, Central Mayorista de Antioquia	6.926	7.296	7.046	=		Pereira, Mercasa	11.733	12.667	12.200	=	
Montería, Mercado del Sur	5.741	6.296	6.088	=		Valledupar, Mercado Nuevo	10.556	10.833	10.694	=	
Aceite girasol						Avena en hojuelas					
Barranquilla, Barranquillita	18.472	18.824	18.660	-		Barranquilla, Barranquillita	8.728	8.810	8.774	-	
Barranquilla, Granabastos	16.625	16.750	16.677	+		Bogotá, D.C., Corabastos	9.259	9.599	9.352	+	
Bogotá, D.C., Paloquemao	19.000	22.000	20.750	+		Bogotá, D.C., Paloquemao	10.000	10.833	10.208	-	
Bogotá, D.C., Plaza España	12.360	13.125	12.769	+		Bogotá, D.C., Plaza España	9.270	9.568	9.457	+	
Cartagena, Bazurto	12.593	12.963	12.847	=		Bucaramanga, Centroabastos	7.490	8.056	7.773	=	
Medellín, Central Mayorista de Antioquia	18.750	19.225	18.973	+		Bucaramanga, Mercados del centro	7.613	7.819	7.716	=	
Montería, Mercado del Sur	16.111	16.667	16.250	+		Cali, La Floresta	11.579	12.061	11.740	+	
Santa Marta (Magdalena)	13.778	16.111	15.136	=		Cali, Santa Elena	11.513	11.579	11.557	=	
Sincelejo, Nuevo Mercado	11.300	12.333	11.883	-		Cali, Siloé	11.579	12.061	11.901	+	
Aceite soya						Cartago (Valle del Cauca)	8.936	9.101	9.019	-	
Bogotá, D.C., Corabastos	7.025	7.625	7.283	=		Cúcuta, Cenabastos	7.613	7.665	7.630	-	
Bogotá, D.C., Paloquemao	10.000	11.000	10.500	+		Cúcuta, La Nueva Sexta	7.613	7.634	7.620	-	
Bogotá, D.C., Plaza España	7.542	7.738	7.649	+		Ibagué, Plaza La 21	9.259	10.602	10.023	=	
Bogotá, D.C., Plaza Las Flores	7.333	7.333	7.333	+		Medellín, Central Mayorista de Antioquia	8.662	8.788	8.735	=	
Aceite vegetal mezcla						Medellín, Plaza Minorista "José María Villa"	8.607	8.772	8.690	-	
Armenia, Mercar	8.383	8.500	8.442	-		Neiva, Surabastos	9.774	11.317	10.597	+	
Barranquilla, Barranquillita	8.850	8.875	8.861	-		Palmira (Valle del Cauca)	10.746	10.965	10.855	-	
Barranquilla, Granabastos	8.833	9.000	8.935	+		Pamplona (Norte de Santander)	8.333	8.436	8.385	=	
Bogotá, D.C., Paloquemao	3.000	3.500	3.208	-		Popayán, Plaza de mercado del barrio Bolívar	11.898	12.153	12.029	=	
Bucaramanga, Centroabastos	7.491	8.611	8.030	=		Santa Marta (Magdalena)	9.304	9.391	9.357	=	
Bucaramanga, Mercados del centro	9.000	10.000	9.500	=		Tuluá (Valle del Cauca)	8.882	8.936	8.907	-	
Buenaventura (Valle del Cauca)	8.825	9.792	9.310	-		Valledupar, Mercado Nuevo	8.553	8.772	8.662	=	
Cali, La Floresta	11.500	13.000	12.306	+		Villavicencio, CAV	8.625	9.052	8.857	=	
Cali, Santa Elena	10.833	11.833	11.375	+		Avena molida					
Cali, Siloé	11.833	13.333	12.694	=		Barranquilla, Barranquillita	11.745	11.802	11.776	-	
Cartagena, Bazurto	8.667	9.167	8.938	=		Barranquilla, Granabastos	11.458	11.771	11.621	+	
Cartago (Valle del Cauca)	10.000	10.714	10.395	+		Bogotá, D.C., Corabastos	9.259	9.599	9.352	+	
Florencia (Caquetá)	6.325	7.250	6.804	-		Bogotá, D.C., Paloquemao	10.000	10.833	10.208	-	
Ibagué, Plaza La 21	7.333	7.667	7.533	=		Bogotá, D.C., Plaza España	9.270	9.568	9.457	+	
Manizales, Centro Galerías	8.333	8.500	8.444	=		Cali, La Floresta	11.000	11.458	11.306	+	
Medellín, Central Mayorista de Antioquia	7.667	7.958	7.792	+		Cali, Santa Elena	10.938	11.000	10.979	=	
Medellín, Plaza Minorista "José María Villa"	7.708	7.875	7.775	-		Cali, Siloé	11.000	11.458	11.306	+	
Neiva, Surabastos	6.333	6.917	6.667	+		Ibagué, Plaza La 21	9.259	10.602	10.023	+	
Palmira (Valle del Cauca)	11.500	12.500	11.979	+		Neiva, Surabastos	10.700	11.317	11.008	+	
Pamplona (Norte de Santander)	5.750	5.750	5.750	+		Palmira (Valle del Cauca)	10.965	10.965	10.965	+	
Pereira, Mercasa	8.700	9.015	8.858	=		Pereira, Mercasa	11.250	14.500	12.875	=	
Popayán, Plaza de mercado del barrio Bolívar	8.425	8.917	8.657	=		Popayán, Plaza de mercado del barrio Bolívar	11.898	12.153	12.029	=	
Santa Marta (Magdalena)	8.917	10.300	9.561	=		Santa Marta (Magdalena)	11.304	11.583	11.454	=	
Sincelejo, Nuevo Mercado	6.389	6.481	6.426	=		Sincelejo, Nuevo Mercado	10.938	11.042	10.990	=	
Tuluá (Valle del Cauca)	9.871	10.774	10.071	+		Tuluá (Valle del Cauca)	11.510	11.667	11.597	+	
Valledupar, Mercado Nuevo	8.167	8.333	8.250	=		Valledupar, Mercado Nuevo	10.625	10.729	10.677	=	
Villavicencio, CAV	10.400	10.900	10.683	=		Villavicencio, CAV	11.500	12.000	11.719	-	

Cuadro 10. Mercados mayoristas. Precios de venta de productos procesados (continuación)
2024 (20 al 26 de enero)

Productos y mercados	Pesos por kilogramo				Tendencia	Productos y mercados	Pesos por kilogramo				Tendencia
	Mínimo	Máximo	Medio				Mínimo	Máximo	Medio		
Azúcar morena						Azúcar sulfitada (continuación)					
Bogotá, D.C., Corabastos	4.400	4.500	4.440		+	Popayán, Plaza de mercado del barrio Bolívar	4.060	4.080	4.073		+
Bogotá, D.C., Paloquemao	6.000	7.000	6.625		+	Santa Marta (Magdalena)	4.120	4.175	4.140		=
Bogotá, D.C., Plaza España	4.832	4.980	4.911		+	Sincelejo, Nuevo Mercado	3.860	3.900	3.888		-
Bogotá, D.C., Plaza Las Flores	5.000	5.600	5.300		+	Tuluá (Valle del Cauca)	4.406	4.428	4.417		+
Cali, La Floresta	4.400	4.560	4.453		+	Villavicencio, CAV	4.400	5.140	4.810		-
Cali, Santa Elena	4.120	4.200	4.173		=	Bocadillo veleño					
Cali, Siloé	4.640	4.800	4.747		-	Bogotá, D.C., Corabastos	375	411	394		-
Cartago (Valle del Cauca)	4.480	5.120	4.880		+	Cúcuta, Cenabastos	344	361	356		+
Ibagué, Plaza La 21	4.480	4.760	4.626		+	Cúcuta, La Nueva Sexta	344	350	348		-
Medellín, Central Mayorista de Antioquia	4.600	4.640	4.610		=	Villavicencio, CAV	361	378	372		+
Medellín, Plaza Minorista "José María Villa"	4.480	4.600	4.539		-	Café instantáneo					
Pamplona (Norte de Santander)	4.560	4.560	4.560		=	Barranquilla, Barranquillita	121.520	122.206	121.846		-
Tuluá (Valle del Cauca)	4.800	4.912	4.857		+	Barranquilla, Granabastos	122.990	124.020	123.395		+
Villavicencio, CAV	5.000	5.200	5.140		+	Bogotá, D.C., Corabastos	121.176	123.039	122.308		+
Azúcar refinada						Bogotá, D.C., Plaza España	126.471	130.224	128.205		+
Barranquilla, Barranquillita	4.552	4.570	4.563		-	Buenaventura (Valle del Cauca)	156.209	157.451	156.841		-
Barranquilla, Granabastos	4.480	4.560	4.515		+	Cali, La Floresta	180.000	183.333	181.111		=
Bogotá, D.C., Corabastos	4.400	4.640	4.530		=	Cali, Santa Elena	152.941	152.941	152.941		-
Bogotá, D.C., Paloquemao	6.000	7.000	6.625		+	Cali, Siloé	183.333	187.500	184.722		=
Bogotá, D.C., Plaza Las Flores	4.200	4.300	4.260		-	Cartagena, Bazurto	123.529	125.000	124.020		=
Bucaramanga, Centroabastos	4.880	5.300	5.157		-	Cartago (Valle del Cauca)	141.667	160.000	150.833		+
Bucaramanga, Mercados del centro	4.960	5.200	5.080		=	Cúcuta, Cenabastos	128.186	129.412	128.799		+
Cartagena, Bazurto	4.480	4.800	4.660		=	Florencia (Caquetá)	131.471	136.275	134.183		-
Cúcuta, Cenabastos	4.400	4.400	4.400		-	Medellín, Central Mayorista de Antioquia	152.026	155.556	153.529		-
Ibagué, Plaza La 21	4.560	4.720	4.654		=	Medellín, Plaza Minorista "José María Villa"	144.444	146.732	145.752		-
Medellín, Central Mayorista de Antioquia	4.600	4.640	4.620		-	Neiva, Surabastos	123.529	131.373	127.451		+
Montería, Mercado del Sur	3.940	4.000	3.975		-	Palmira (Valle del Cauca)	163.399	166.993	165.931		-
Neiva, Surabastos	4.100	4.100	4.100		-	Pamplona (Norte de Santander)	137.255	137.745	137.500		=
Pamplona (Norte de Santander)	4.560	4.600	4.580		=	Santa Marta (Magdalena)	121.176	129.412	124.012		=
Pereira, Mercasa	4.500	4.900	4.713		=	Sincelejo, Nuevo Mercado	116.667	120.098	117.868		+
Santa Marta (Magdalena)	4.640	4.738	4.683		=	Tuluá (Valle del Cauca)	154.248	159.804	157.407		-
Villavicencio, CAV	5.120	5.332	5.193		+	Café molido					
Azúcar sulfitada						Barranquilla, Barranquillita	33.906	33.938	33.917		+
Barranquilla, Barranquillita	4.144	4.213	4.177		+	Barranquilla, Granabastos	34.000	34.167	34.083		-
Barranquilla, Granabastos	4.000	4.040	4.025		-	Bogotá, D.C., Corabastos	31.442	32.917	32.194		+
Bogotá, D.C., Corabastos	4.160	4.290	4.213		+	Bogotá, D.C., Paloquemao	33.000	36.000	34.650		+
Bogotá, D.C., Paloquemao	5.200	5.800	5.575		+	Bogotá, D.C., Plaza España	32.042	34.042	33.297		+
Bogotá, D.C., Plaza España	4.400	4.516	4.465		+	Bogotá, D.C., Plaza Las Flores	30.000	31.200	30.750		-
Bucaramanga, Centroabastos	4.240	4.300	4.260		=	Bucaramanga, Centroabastos	33.083	35.000	33.994		=
Buenaventura (Valle del Cauca)	4.600	4.640	4.620		+	Bucaramanga, Mercados del centro	33.250	34.167	33.708		=
Cali, La Floresta	4.000	4.100	4.067		+	Cali, La Floresta	31.600	32.000	31.867		+
Cali, Santa Elena	3.900	4.000	3.933		-	Cali, Santa Elena	30.800	31.200	30.933		+
Cali, Siloé	4.000	4.200	4.100		+	Cali, Siloé	32.000	32.800	32.267		+
Cartagena, Bazurto	3.760	3.920	3.865		-	Cartago (Valle del Cauca)	32.000	32.000	32.000		+
Cartago (Valle del Cauca)	4.300	4.620	4.430		+	Cúcuta, Cenabastos	33.667	34.000	33.806		=
Ibagué, Plaza La 21	3.980	4.100	4.027		-	Florencia (Caquetá)	33.000	34.167	33.722		-
Manizales, Centro Galerías	4.160	4.200	4.187		=	Ibagué, Plaza La 21	30.200	30.400	30.350		+
Medellín, Central Mayorista de Antioquia	4.000	4.200	4.125		=						
Palmira (Valle del Cauca)	4.000	4.100	4.050		-						

Cuadro 10. Mercados mayoristas. Precios de venta de productos procesados (continuación)
2024 (20 al 26 de enero)

Productos y mercados	Pesos por kilogramo				Tendencia	Productos y mercados	Pesos por kilogramo				Tendencia
	Mínimo	Máximo	Medio				Mínimo	Máximo	Medio		
Café molido (continuación)						Chocolate instantáneo					
Manizales, Centro Galerías	31.111	31.556	31.278	=		Bogotá, D.C., Plaza Las Flores	39.000	42.500	40.500	-	
Medellín, Central Mayorista de Antioquia	29.911	30.867	30.333	+		Medellín, Central Mayorista de Antioquia	35.550	35.921	35.732	=	
Montería, Mercado del Sur	32.000	32.000	32.000	=		Color (bolsita)					
Neiva, Surabastos	35.000	37.000	36.000	+		Barranquilla, Barranquillita	19.557	19.740	19.622	-	
Palmira (Valle del Cauca)	30.800	31.200	31.000	-		Ibagué, Plaza La 21	24.000	26.000	25.400	=	
Pereira, Mercasa	31.600	35.000	33.300	=		Medellín, Central Mayorista de Antioquia	19.286	19.643	19.524	=	
Popayán, Plaza de mercado del barrio Bolívar	31.792	32.000	31.877	=		Medellín, Plaza Minorista "José María Villa"	19.643	20.000	19.821	+	
Santa Marta (Magdalena)	31.720	35.000	33.404	=		Neiva, Surabastos	19.000	21.000	20.000	+	
Sincelejo, Nuevo Mercado	35.833	36.783	36.279	=		Pereira, Mercasa	27.917	29.750	28.833	=	
Tuluá (Valle del Cauca)	30.880	34.000	32.307	+		Sincelejo, Nuevo Mercado	16.354	17.708	17.064	-	
Valledupar, Mercado Nuevo	28.583	29.000	28.792	=		Fécula de maíz					
Villavicencio, CAV	31.111	32.667	31.739	+		Armenia, Mercar	12.450	12.500	12.475	=	
Chocolate amargo						Barranquilla, Barranquillita	23.458	23.660	23.547	-	
Armenia, Mercar	30.417	30.717	30.567	+		Barranquilla, Granabastos	23.750	23.958	23.866	+	
Buenaventura (Valle del Cauca)	32.468	32.520	32.489	+		Bogotá, D.C., Corabastos	25.132	27.523	26.124	+	
Cali, La Floresta	35.200	35.200	35.200	+		Bucaramanga, Centroabastos	30.329	31.053	30.691	=	
Cali, Santa Elena	34.800	34.800	34.800	+		Bucaramanga, Mercados del centro	29.079	29.737	29.408	=	
Cali, Siloé	35.200	35.200	35.200	=		Cartagena, Bazurto	32.222	33.333	32.743	=	
Cartago (Valle del Cauca)	32.200	33.600	32.900	+		Cúcuta, Cenabastos	33.333	33.611	33.426	+	
Ibagué, Plaza La 21	33.000	34.200	33.700	=		Cúcuta, La Nueva Sexta	32.639	33.333	33.102	=	
Manizales, Centro Galerías	32.200	32.600	32.400	=		Medellín, Central Mayorista de Antioquia	27.632	27.875	27.757	=	
Medellín, Central Mayorista de Antioquia	30.420	31.072	30.783	+		Montería, Mercado del Sur	23.333	23.333	23.333	+	
Medellín, Plaza Minorista "José María Villa"	29.300	29.408	29.367	-		Neiva, Surabastos	29.605	32.895	31.250	+	
Palmira (Valle del Cauca)	34.400	35.200	34.800	+		Popayán, Plaza de mercado del barrio Bolívar	20.066	20.164	20.121	=	
Popayán, Plaza de mercado del barrio Bolívar	31.200	31.320	31.260	=		Santa Marta (Magdalena)	33.311	33.811	33.578	=	
Tuluá (Valle del Cauca)	32.080	32.600	32.293	+		Sincelejo, Nuevo Mercado	19.778	20.889	20.258	+	
Chocolate dulce						Frijol enlatado					
Barranquilla, Barranquillita	20.180	20.310	20.245	+		Bogotá, D.C., Corabastos	17.778	18.333	18.111	+	
Barranquilla, Granabastos	22.000	24.000	23.013	-		Medellín, Central Mayorista de Antioquia	18.319	20.968	19.685	-	
Bogotá, D.C., Corabastos	17.824	18.350	18.023	+		Medellín, Plaza Minorista "José María Villa"	18.678	19.037	18.847	+	
Bogotá, D.C., Paloquemao	22.000	27.000	24.150	++		Galletas dulces redondas con crema					
Bogotá, D.C., Plaza España	18.020	22.167	20.873	+		Barranquilla, Barranquillita	16.785	20.110	18.449	-	
Bogotá, D.C., Plaza Las Flores	19.000	21.000	20.000	-		Barranquilla, Granabastos	19.880	20.080	19.955	+	
Bucaramanga, Centroabastos	17.400	17.900	17.650	=		Bogotá, D.C., Plaza España	19.327	20.633	19.946	-	
Bucaramanga, Mercados del centro	17.800	18.000	17.900	=		Bucaramanga, Centroabastos	22.849	24.090	23.625	n.d.	
Cartagena, Bazurto	25.500	27.500	26.250	+		Cartagena, Bazurto	19.444	20.000	19.861	=	
Cúcuta, Cenabastos	19.583	19.917	19.722	-		Cúcuta, Cenabastos	21.402	21.712	21.609	=	
Cúcuta, La Nueva Sexta	23.760	25.200	24.453	-		Cúcuta, La Nueva Sexta	23.263	23.573	23.418	=	
Florencia (Caquetá)	21.700	22.000	21.831	+		Ibagué, Plaza La 21	17.000	17.500	17.333	=	
Ibagué, Plaza La 21	18.200	18.400	18.300	+		Pamplona (Norte de Santander)	25.124	25.124	25.124	=	
Montería, Mercado del Sur	22.000	23.000	22.500	=		Santa Marta (Magdalena)	17.528	18.281	17.992	=	
Neiva, Surabastos	20.000	23.000	21.500	+		Sincelejo, Nuevo Mercado	16.667	18.750	17.523	+	
Pamplona (Norte de Santander)	17.083	17.167	17.125	=		Galletas saladas					
Santa Marta (Magdalena)	19.813	20.600	20.207	=		Armenia, Mercar	23.644	24.133	23.889	=	
Sincelejo, Nuevo Mercado	23.500	27.200	25.900	++		Barranquilla, Barranquillita	13.409	13.731	13.570	+	
Valledupar, Mercado Nuevo	21.000	22.400	21.700	=							
Villavicencio, CAV	18.500	19.000	18.750	+							

Cuadro 10. Mercados mayoristas. Precios de venta de productos procesados (continuación)
2024 (20 al 26 de enero)

Productos y mercados	Pesos por kilogramo				Tendencia	Productos y mercados	Pesos por kilogramo				Tendencia
	Mínimo	Máximo	Medio				Mínimo	Máximo	Medio		
Galletas saladas (continuación)						Gelatina (continuación)					
Barranquilla, Granabastos	13.258	13.655	13.542		+	Pereira, Mercasa	40.000	43.214	41.607		=
Bogotá, D.C., Corabastos	13.902	14.413	14.128		-	Popayán, Plaza de mercado del barrio Bolívar	33.333	33.988	33.671		=
Bogotá, D.C., Plaza España	15.069	15.819	15.412		-	Santa Marta (Magdalena)	40.000	43.943	42.505		=
Bucaramanga, Centroabastos	15.597	16.833	16.215		=	Sincelejo, Nuevo Mercado	37.500	42.560	39.782		+
Bucaramanga, Mercados del centro	15.583	15.833	15.708		+	Tuluá (Valle del Cauca)	39.881	42.381	41.012		+
Buenaventura (Valle del Cauca)	15.125	15.278	15.181		+	Valledupar, Mercado Nuevo	38.690	38.690	38.690		=
Cali, La Floresta	15.890	16.361	16.204		+	Villavicencio, CAV	34.048	44.732	39.851		-
Cali, Santa Elena	15.972	16.389	16.111		+	Harina de trigo					
Cali, Siloé	15.972	16.667	16.435		+	Barranquilla, Barranquillita	2.782	2.810	2.796		+
Cartagena, Bazurto	13.447	14.205	13.778		-	Barranquilla, Granabastos	2.820	2.880	2.843		-
Cartago (Valle del Cauca)	14.306	14.583	14.398		+	Bogotá, D.C., Corabastos	3.150	3.240	3.200		+
Cúcuta, Cenabastos	15.139	15.278	15.231		=	Bogotá, D.C., Paloquemao	3.600	3.700	3.625		+
Cúcuta, La Nueva Sexta	13.636	14.205	13.952		-	Bogotá, D.C., Plaza España	3.370	3.520	3.443		+
Florencia (Caquetá)	17.333	17.556	17.417		+	Bogotá, D.C., Plaza Las Flores	4.600	5.000	4.850		+
Ibagué, Plaza La 21	14.792	15.806	15.384		-	Bucaramanga, Centroabastos	3.840	4.300	4.020		-
Medellín, Central Mayorista de Antioquia	13.700	14.931	14.384		=	Bucaramanga, Mercados del centro	3.984	4.000	3.992		-
Medellín, Plaza Minorista "José María Villa"	13.605	13.794	13.700		+	Buenaventura (Valle del Cauca)	3.408	3.480	3.443		-
Montería, Mercado del Sur	13.636	14.394	13.920		+	Cali, La Floresta	5.200	5.360	5.253		-
Neiva, Surabastos	15.972	18.333	17.153		+	Cali, Santa Elena	4.800	4.800	4.800		=
Palmira (Valle del Cauca)	15.890	16.361	16.125		+	Cali, Siloé	5.200	5.360	5.307		+
Pamplona (Norte de Santander)	14.477	14.713	14.595		+	Cartagena, Bazurto	3.000	3.060	3.030		=
Pereira, Mercasa	17.925	18.459	18.208		=	Cartago (Valle del Cauca)	3.000	3.184	3.075		-
Popayán, Plaza de mercado del barrio Bolívar	14.583	14.931	14.745		=	Cúcuta, Cenabastos	3.300	3.600	3.500		-
Santa Marta (Magdalena)	13.939	16.667	14.823		+	Cúcuta, La Nueva Sexta	3.200	3.500	3.333		-
Sincelejo, Nuevo Mercado	13.428	13.788	13.622		=	Florencia (Caquetá)	3.560	3.680	3.613		+
Tuluá (Valle del Cauca)	14.972	15.125	15.032		-	Ibagué, Plaza La 21	3.080	3.224	3.158		=
Valledupar, Mercado Nuevo	12.500	13.258	12.879		=	Manizales, Centro Galerías	3.040	3.120	3.060		=
Villavicencio, CAV	13.030	14.602	14.105		-	Medellín, Central Mayorista de Antioquia	3.760	3.912	3.810		-
Gelatina						Medellín, Plaza Minorista "José María Villa"	3.920	4.040	3.986		-
Barranquilla, Barranquillita	39.494	39.821	39.633		-	Montería, Mercado del Sur	3.360	3.600	3.500		=
Barranquilla, Granabastos	37.798	38.690	38.155		-	Neiva, Surabastos	3.200	3.360	3.280		+
Bogotá, D.C., Corabastos	37.738	39.405	38.624		-	Palmira (Valle del Cauca)	4.960	5.120	5.040		-
Bogotá, D.C., Plaza España	39.881	46.548	43.557		-	Pamplona (Norte de Santander)	3.400	3.400	3.400		+
Bucaramanga, Centroabastos	39.226	44.286	41.210		+	Pasto, El Potrerillo	3.200	3.440	3.340		-
Bucaramanga, Mercados del centro	39.286	40.000	39.643		+	Pereira, Mercasa	4.000	4.770	4.490		=
Cali, La Floresta	41.667	43.452	42.857		-	Popayán, Plaza de mercado del barrio Bolívar	4.000	4.080	4.043		+
Cali, Santa Elena	41.667	41.667	41.667		-	Santa Marta (Magdalena)	3.234	3.348	3.291		=
Cali, Siloé	41.667	42.857	42.063		-	Sincelejo, Nuevo Mercado	2.720	3.080	2.888		-
Cartagena, Bazurto	37.500	38.690	38.095		=	Tuluá (Valle del Cauca)	3.056	3.080	3.072		+
Cartago (Valle del Cauca)	40.179	42.857	41.964		+	Valledupar, Mercado Nuevo	3.333	3.333	3.333		=
Cúcuta, Cenabastos	40.476	41.667	41.270		-	Villavicencio, CAV	3.458	3.625	3.552		+
Cúcuta, La Nueva Sexta	38.690	40.476	39.881		=	Harina precocida de maíz					
Ibagué, Plaza La 21	39.048	40.238	39.702		=	Arauca (Arauca)	3.500	3.900	3.700		=
Manizales, Centro Galerías	38.690	41.548	39.702		=	Armenia, Mercar	5.583	5.708	5.646		=
Medellín, Central Mayorista de Antioquia	34.226	35.119	34.598		=	Barranquilla, Barranquillita	3.163	3.192	3.177		+
Medellín, Plaza Minorista "José María Villa"	36.190	38.274	36.875		+	Barranquilla, Granabastos	3.250	3.350	3.311		-
Neiva, Surabastos	45.238	45.833	45.536		+	Bogotá, D.C., Corabastos	3.833	4.000	3.946		+
Palmira (Valle del Cauca)	35.714	35.714	35.714		-	Bogotá, D.C., Paloquemao	5.500	5.700	5.625		+
Pamplona (Norte de Santander)	40.476	40.476	40.476		=						
Pasto, El Potrerillo	38.095	39.286	38.542		-						

Cuadro 10. Mercados mayoristas. Precios de venta de productos procesados (continuación)
2024 (20 al 26 de enero)

Productos y mercados	Pesos por kilogramo				Tendencia	Productos y mercados	Pesos por kilogramo				Tendencia
	Mínimo	Máximo	Medio				Mínimo	Máximo	Medio		
Harina precocida de maíz (continuación)						Jugo instantáneo (sobre) (continuación)					
Bogotá, D.C., Plaza España	4.125	4.525	4.298		+	Medellín, Plaza Minorista "José María Villa"	31.667	32.222	31.944		-
Bogotá, D.C., Plaza Las Flores	4.400	5.400	4.800		+	Montería, Mercado del Sur	33.333	34.722	34.028		=
Bucaramanga, Centroabastos	3.325	3.458	3.400		=	Palmira (Valle del Cauca)	34.722	36.111	35.417		=
Bucaramanga, Mercados del centro	3.300	3.333	3.317		=	Pasto, El Potrerillo	33.333	34.722	34.028		+
Buenaventura (Valle del Cauca)	4.048	4.216	4.141		-	Popayán, Plaza de mercado del barrio Bolívar	33.333	34.444	33.981		=
Cali, La Floresta	5.417	5.583	5.472		+	Santa Marta (Magdalena)	33.389	35.000	34.463		=
Cali, Santa Elena	4.800	4.800	4.800		=	Sincelejo, Nuevo Mercado	33.333	35.000	34.306		+
Cali, Siloé	5.417	5.583	5.472		=	Tuluá (Valle del Cauca)	34.167	34.444	34.259		=
Cartagena, Bazurto	3.917	4.167	4.042		=	Valledupar, Mercado Nuevo	32.778	33.333	33.056		=
Cartago (Valle del Cauca)	4.280	4.640	4.480		+	Villavicencio, CAV	33.889	39.722	37.153		+
Cúcuta, Cenabastos	2.950	3.150	3.083		+	Lomitos de atún en lata					
Cúcuta, La Nueva Sexta	2.900	3.000	2.967		=	Armenia, Mercar	34.732	34.970	34.851		=
Ibagué, Plaza La 21	3.333	3.500	3.408		+	Barranquilla, Barranquillita	38.735	39.010	38.883		-
Manizales, Centro Galerías	4.417	4.667	4.500		=	Bogotá, D.C., Corabastos	27.553	31.176	29.143		+
Montería, Mercado del Sur	4.333	4.833	4.583		=	Bogotá, D.C., Plaza España	30.392	31.400	30.996		+
Neiva, Surabastos	3.250	3.333	3.292		-	Bucaramanga, Centroabastos	35.030	36.012	35.521		=
Palmira (Valle del Cauca)	5.167	5.167	5.167		+	Bucaramanga, Mercados del centro	30.000	30.392	30.196		=
Pamplona (Norte de Santander)	3.200	3.200	3.200		+	Buenaventura (Valle del Cauca)	46.302	46.354	46.328		+
Pasto, El Potrerillo	3.600	3.840	3.707		+	Cali, La Floresta	30.637	31.250	30.842		-
Pereira, Mercasa	3.900	4.678	4.226		=	Cali, Santa Elena	31.863	32.475	32.271		=
Popayán, Plaza de mercado del barrio Bolívar	4.400	4.560	4.485		+	Cali, Siloé	32.475	33.088	32.680		-
Santa Marta (Magdalena)	3.250	3.600	3.417		=	Cartago (Valle del Cauca)	31.863	33.088	32.271		+
Sincelejo, Nuevo Mercado	3.750	4.000	3.861		+	Cúcuta, Cenabastos	30.025	31.250	30.433		-
Tuluá (Valle del Cauca)	4.080	4.280	4.173		+	Cúcuta, La Nueva Sexta	30.025	30.637	30.433		=
Valledupar, Mercado Nuevo	3.167	3.167	3.167		=	Medellín, Central Mayorista de Antioquia	32.135	32.552	32.350		=
Villavicencio, CAV	3.500	3.500	3.500		n.d.	Medellín, Plaza Minorista "José María Villa"	35.130	35.612	35.332		+
Jugo de frutas						Montería, Mercado del Sur	34.118	34.118	34.118		=
Barranquilla, Barranquillita	8.853	8.961	8.915		=	Neiva, Surabastos	38.690	42.857	40.774		+
Barranquilla, Granabastos	8.837	9.147	8.990		-	Palmira (Valle del Cauca)	31.863	31.863	31.863		-
Bucaramanga, Centroabastos	8.140	8.605	8.372		-	Pamplona (Norte de Santander)	28.922	29.044	28.983		=
Cartagena, Bazurto	8.527	8.682	8.566		=	Pereira, Mercasa	33.643	35.193	34.364		=
Santa Marta (Magdalena)	8.527	8.837	8.718		=	Popayán, Plaza de mercado del barrio Bolívar	32.143	32.500	32.282		=
Sincelejo, Nuevo Mercado	8.062	8.682	8.372		+	Santa Marta (Magdalena)	26.624	27.647	27.022		=
Valledupar, Mercado Nuevo	8.372	8.527	8.450		n.d.	Tuluá (Valle del Cauca)	28.676	29.890	29.283		+
Jugo instantáneo (sobre)						Villavicencio, CAV	35.729	39.092	37.098		+
Armenia, Mercar	34.167	36.111	35.139		=	Maíz enlatado					
Barranquilla, Barranquillita	33.333	33.611	33.426		-	Medellín, Central Mayorista de Antioquia	19.020	19.216	19.091		=
Barranquilla, Granabastos	33.333	33.611	33.426		-	Manteca					
Bogotá, D.C., Corabastos	35.556	37.917	36.632		-	Armenia, Mercar	8.850	9.000	8.925		=
Bogotá, D.C., Plaza España	43.333	45.833	44.653		+++	Bogotá, D.C., Paloquemao	7.667	8.000	7.783		+
Buenaventura (Valle del Cauca)	35.000	36.111	35.556		-	Bogotá, D.C., Plaza Las Flores	7.333	7.467	7.422		-
Cali, La Floresta	34.722	36.111	35.648		=	Buenaventura (Valle del Cauca)	9.550	9.670	9.607		-
Cali, Santa Elena	34.722	36.111	35.185		=	Cartago (Valle del Cauca)	8.200	9.450	8.883		+
Cali, Siloé	36.111	36.111	36.111		=	Florencia (Caquetá)	9.000	9.300	9.133		-
Cartagena, Bazurto	36.111	37.500	36.806		+	Ibagué, Plaza La 21	7.800	7.940	7.870		=
Cartago (Valle del Cauca)	34.167	34.722	34.444		+	Manizales, Centro Galerías	10.400	11.500	10.800		=
Ibagué, Plaza La 21	32.500	33.056	32.847		+						
Medellín, Central Mayorista de Antioquia	33.333	36.667	34.514		=						

Cuadro 10. Mercados mayoristas. Precios de venta de productos procesados (continuación)
2024 (20 al 26 de enero)

Productos y mercados	Pesos por kilogramo				Tendencia	Productos y mercados	Pesos por kilogramo				Tendencia
	Mínimo	Máximo	Medio				Mínimo	Máximo	Medio		
Manteca (continuación)						Mayonesa doy pack (continuación)					
Palmira (Valle del Cauca)	15.500	15.500	15.500	-		Santa Marta (Magdalena)	12.541	14.512	13.331	=	
Pamplona (Norte de Santander)	10.833	11.333	11.083	=		Sincelejo, Nuevo Mercado	18.056	20.139	19.193	+	
Popayán, Plaza de mercado del barrio Bolívar	7.800	8.190	7.937	=		Tuluá (Valle del Cauca)	18.056	25.000	21.661	-	
Tuluá (Valle del Cauca)	14.100	14.250	14.150	+		Valledupar, Mercado Nuevo	18.056	18.056	18.056	=	
						Villavicencio, CAV	18.333	20.816	19.536	=	
Margarina						Mostaza doy pack					
Barranquilla, Barranquillita	16.458	16.917	16.625	+		Barranquilla, Barranquillita	13.598	14.091	13.895	-	
Barranquilla, Granabastos	19.000	20.000	19.408	-		Barranquilla, Granabastos	13.636	13.939	13.801	-	
Bogotá, D.C., Corabastos	14.000	14.700	14.325	+		Sincelejo, Nuevo Mercado	13.788	15.152	14.495	+	
Bogotá, D.C., Plaza España	14.200	15.710	14.880	+							
Bogotá, D.C., Plaza Las Flores	15.600	16.000	15.900	+		Panela cuadrada blanca					
Bucaramanga, Centroabastos	16.800	16.800	16.800	=		Barranquilla, Barranquillita	4.300	4.383	4.344	+	
Bucaramanga, Mercados del centro	15.950	16.400	16.175	=		Barranquilla, Granabastos	3.433	3.667	3.558	-	
Cali, La Floresta	26.000	26.500	26.333	=		Bucaramanga, Centroabastos	3.643	3.714	3.681	=	
Cali, Siloé	26.000	26.500	26.167	-		Charalá (Santander)	2.875	2.875	2.875	-	
Cartago (Valle del Cauca)	25.114	25.568	25.386	+		Güepsa (Santander)	2.820	2.950	2.873	+	
Ibagué, Plaza La 21	12.840	13.050	12.945	=		Ibagué, Plaza La 21	3.250	3.333	3.299	+	
Manizales, Centro Galerías	15.300	16.200	15.833	=		Medellín, Central Mayorista de Antioquia	3.867	4.792	4.346	+	
Medellín, Central Mayorista de Antioquia	14.200	14.500	14.350	-		Moniquirá (Boyacá)	3.205	3.255	3.232	-	
Medellín, Plaza Minorista "José María Villa"	14.330	14.560	14.465	+		San Gil (Santander)	3.000	3.000	3.000	-	
Neiva, Surabastos	12.083	13.000	12.542	-		Santa Marta (Magdalena)	3.467	3.600	3.533	=	
Palmira (Valle del Cauca)	25.500	26.000	25.875	+		Santana (Boyacá)	2.800	3.000	2.888	+	
Pamplona (Norte de Santander)	14.400	14.400	14.400	=		Sincelejo, Nuevo Mercado	3.250	3.450	3.300	=	
Pereira, Mercasa	18.000	20.400	19.007	=		Tunja, Complejo de Servicios del Sur	3.571	3.571	3.571	+	
Popayán, Plaza de mercado del barrio Bolívar	22.360	22.890	22.583	=		Valledupar, Mercado Nuevo	3.056	3.111	3.083	=	
Santa Marta (Magdalena)	16.500	17.500	17.167	-		Vélez (Santander)	2.800	2.900	2.855	-	
Tuluá (Valle del Cauca)	25.034	27.045	25.769	+							
Villavicencio, CAV	13.400	14.190	13.795	=		Panela cuadrada morena					
						Bogotá, D.C., Corabastos	3.450	3.600	3.522	+	
Mayonesa doy pack						Bogotá, D.C., Paloquemao	3.850	4.000	3.931	+	
Armenia, Mercar	15.278	16.111	15.694	=		Bogotá, D.C., Plaza España	3.300	3.425	3.336	+	
Barranquilla, Barranquillita	18.299	18.549	18.428	-		Bogotá, D.C., Plaza Las Flores	3.600	3.650	3.625	+	
Barranquilla, Granabastos	11.806	14.722	13.771	-		Bucaramanga, Centroabastos	3.600	3.800	3.722	=	
Bogotá, D.C., Corabastos	18.056	19.167	18.535	-		Bucaramanga, Mercados del centro	3.733	3.867	3.800	=	
Bogotá, D.C., Plaza España	18.967	19.965	19.321	-		Caparrapí (Cundinamarca)	2.800	2.900	2.858	+	
Bucaramanga, Centroabastos	16.579	19.300	17.492	=		Charalá (Santander)	2.813	2.875	2.854	-	
Bucaramanga, Mercados del centro	14.500	14.583	14.542	=		Consacá (Nariño)	3.000	3.167	3.083	n.d.	
Buenaventura (Valle del Cauca)	18.056	21.491	19.769	-		Cúcuta, Cenabastos	3.175	3.571	3.439	+	
Cali, La Floresta	20.833	21.528	21.296	=		Florencia (Caquetá)	1.940	1.950	1.946	-	
Cali, Santa Elena	20.833	21.528	21.065	+		Güepsa (Santander)	2.420	2.550	2.473	+	
Cali, Siloé	21.528	22.569	21.875	-		Moniquirá (Boyacá)	3.205	3.255	3.232	-	
Cartagena, Bazurto	18.750	20.139	19.358	+		Montería, Mercado del Sur	2.429	2.571	2.500	+	
Cartago (Valle del Cauca)	18.924	21.701	19.907	+		Neiva, Surabastos	3.600	3.650	3.625	+	
Cúcuta, Cenabastos	13.725	14.216	14.052	-		Nocaima (Cundinamarca)	3.000	3.200	3.083	+	
Cúcuta, La Nueva Sexta	14.216	14.510	14.314	=		Pamplona (Norte de Santander)	3.590	3.657	3.624	=	
Ibagué, Plaza La 21	16.316	18.421	17.105	+		Pasto, El Potrerillo	3.280	3.520	3.420	+	
Manizales, Centro Galerías	17.708	17.917	17.847	=		Popayán, Plaza de mercado del barrio Bolívar	4.167	4.333	4.278	-	
Medellín, Central Mayorista de Antioquia	25.044	25.219	25.110	=		San Gil (Santander)	2.850	2.850	2.850	-	
Palmira (Valle del Cauca)	20.833	20.833	20.833	=		Santana (Boyacá)	2.400	2.600	2.487	+	
Popayán, Plaza de mercado del barrio Bolívar	18.575	24.123	21.356	-		Tuluá (Valle del Cauca)	4.733	4.833	4.789	+	

Cuadro 10. Mercados mayoristas. Precios de venta de productos procesados (continuación)
2024 (20 al 26 de enero)

Productos y mercados	Pesos por kilogramo				Tendencia	Productos y mercados	Pesos por kilogramo				Tendencia
	Mínimo	Máximo	Medio				Mínimo	Máximo	Medio		
Panela cuadrada morena (continuación)						Pastas alimenticias (continuación)					
Vélez (Santander)	2.400	2.500	2.455	-		Cartagena, Bazurto	6.500	7.000	6.750	=	
Villavicencio, CAV	3.900	4.300	4.100	=		Cartago (Valle del Cauca)	6.667	6.833	6.750	+	
Villeta (Cundinamarca)	2.900	3.200	3.025	-		Cúcuta, Cenabastos	3.833	3.917	3.861	-	
Panela en pastilla						Cúcuta, La Nueva Sexta	3.667	3.875	3.792	-	
Caparrapí (Cundinamarca)	3.125	3.250	3.219	+		Florencia (Cauquetá)	5.567	5.883	5.706	+	
Nocaima (Cundinamarca)	3.438	3.438	3.438	+		Ibagué, Plaza La 21	7.867	8.300	8.142	-	
San Sebastián de Mariquita (Tolima)	3.100	3.100	3.100	=		Medellín, Central Mayorista de Antioquia	7.833	8.317	8.058	=	
Villeta (Cundinamarca)	3.375	3.438	3.406	+		Medellín, Plaza Minorista "José María Villa"	7.667	8.083	7.867	-	
Panela redonda blanca						Montería, Mercado del Sur	7.200	7.600	7.400	=	
Cartagena, Bazurto	3.900	4.000	3.950	=		Neiva, Surabastos	8.167	8.333	8.250	-	
Medellín, Central Mayorista de Antioquia	3.500	3.600	3.550	+		Palmira (Valle del Cauca)	9.167	9.167	9.167	=	
San Sebastián de Mariquita (Tolima)	2.900	3.100	3.025	-		Pamplona (Norte de Santander)	4.500	4.583	4.542	=	
Sincelejo, Nuevo Mercado	4.071	4.143	4.119	=		Pereira, Mercasa	6.783	6.920	6.852	=	
Panela redonda morena						Popayán, Plaza de mercado del barrio Bolívar	7.333	7.417	7.367	=	
Ancuya (Nariño)	3.000	3.300	3.117	+		Santa Marta (Magdalena)	7.642	7.958	7.811	=	
Armenia, Mercar	5.000	5.083	5.042	-		Sincelejo, Nuevo Mercado	6.400	6.600	6.450	-	
Buenaventura (Valle del Cauca)	4.658	4.692	4.672	+		Tuluá (Valle del Cauca)	7.000	7.100	7.061	+	
Cali, La Floresta	5.500	5.625	5.583	=		Valledupar, Mercado Nuevo	6.000	6.333	6.167	=	
Cali, Santa Elena	5.417	5.417	5.417	-		Villavicencio, CAV	7.633	8.600	8.046	=	
Cali, Siloé	5.625	5.625	5.625	-		Sal yodada					
Caparrapí (Cundinamarca)	3.125	3.229	3.182	+		Armenia, Mercar	1.920	2.064	1.992	=	
Cartago (Valle del Cauca)	4.708	4.817	4.758	+		Barranquilla, Barranquillita	2.020	2.048	2.031	+	
Consacá (Nariño)	3.200	3.200	3.200	+		Barranquilla, Granabastos	1.840	2.000	1.930	+	
Manizales, Centro Galerías	3.917	3.958	3.948	=		Bogotá, D.C., Corabastos	1.900	2.010	1.965	-	
Medellín, Central Mayorista de Antioquia	3.458	3.750	3.618	+		Bogotá, D.C., Paloquemao	2.150	2.280	2.233	+	
Medellín, Plaza Minorista "José María Villa"	3.375	3.458	3.422	-		Bogotá, D.C., Plaza España	2.090	2.175	2.125	+	
Montería, Mercado del Sur	3.300	3.500	3.400	+		Bogotá, D.C., Plaza Las Flores	2.200	2.500	2.350	-	
Palmira (Valle del Cauca)	3.542	3.625	3.583	=		Bucaramanga, Centroabastos	1.900	2.050	1.998	=	
Pereira, Mercasa	4.950	5.150	5.050	=		Buenaventura (Valle del Cauca)	1.824	1.840	1.835	+	
San Sebastián de Mariquita (Tolima)	2.900	3.000	2.950	-		Cali, La Floresta	2.080	2.160	2.107	+	
Sandoná (Nariño)	3.056	3.278	3.170	+		Cali, Santa Elena	2.080	2.080	2.080	+	
Tuluá (Valle del Cauca)	4.750	4.750	4.750	-		Cali, Siloé	2.160	2.200	2.173	+	
Yolombó (Antioquia)	3.250	3.500	3.350	+		Cartagena, Bazurto	880	960	900	=	
Pastas alimenticias						Cartago (Valle del Cauca)	1.968	2.080	2.016	-	
Arauca (Arauca)	4.150	4.158	4.154	=		Cúcuta, Cenabastos	2.025	2.050	2.042	+	
Armenia, Mercar	7.200	7.333	7.267	=		Cúcuta, La Nueva Sexta	2.000	2.000	2.000	=	
Barranquilla, Barranquillita	6.750	6.937	6.823	+		Ibagué, Plaza La 21	1.936	1.992	1.974	=	
Barranquilla, Granabastos	6.833	7.167	7.008	-		Manizales, Centro Galerías	2.000	2.080	2.040	=	
Bogotá, D.C., Corabastos	7.167	7.400	7.279	-		Medellín, Central Mayorista de Antioquia	1.912	1.952	1.928	+	
Bogotá, D.C., Plaza España	7.667	8.233	7.906	+		Medellín, Plaza Minorista "José María Villa"	2.064	2.120	2.088	+	
Bogotá, D.C., Plaza Las Flores	8.000	8.333	8.250	-		Montería, Mercado del Sur	1.920	2.000	1.980	=	
Bucaramanga, Centroabastos	7.440	7.760	7.600	=		Neiva, Surabastos	2.160	2.160	2.160	+	
Bucaramanga, Mercados del centro	6.720	6.800	6.760	=		Palmira (Valle del Cauca)	2.000	2.080	2.040	=	
Buenaventura (Valle del Cauca)	7.813	8.333	8.021	-		Pamplona (Norte de Santander)	1.900	1.900	1.900	=	
Cali, La Floresta	7.500	7.917	7.639	-		Pasto, El Potrerillo	1.900	2.000	1.956	=	
Cali, Santa Elena	7.500	7.833	7.722	-		Pereira, Mercasa	1.800	2.100	1.900	=	
Cali, Siloé	7.708	7.917	7.778	=		Popayán, Plaza de mercado del barrio Bolívar	1.968	2.000	1.989	+	
						Santa Marta (Magdalena)	2.000	2.160	2.053	+	
						Sincelejo, Nuevo Mercado	2.000	2.080	2.032	+	

Cuadro 10. Mercados mayoristas. Precios de venta de productos procesados (conclusión)
2024 (20 al 26 de enero)

Productos y mercados	Pesos por kilogramo				Tendencia	Productos y mercados	Pesos por kilogramo				Tendencia
	Mínimo	Máximo	Medio	Precios			Mínimo	Máximo	Medio	Precios	
Sal yodada (continuación)						Sardinias en lata (continuación)					
Tuluá (Valle del Cauca)	2.000	2.000	2.000		+	Bogotá, D.C., Corabastos	15.686	17.176	16.227		+
Tunja, Complejo de Servicios del Sur	1.000	1.900	1.425		+	Bogotá, D.C., Plaza España	16.536	16.912	16.705		+
Valledupar, Mercado Nuevo	2.000	2.000	2.000		=	Cali, La Floresta	15.196	15.196	15.196		+
Villavicencio, CAV	2.025	2.200	2.076		+	Cali, Santa Elena	18.137	18.431	18.235		=
Salsa de tomate doy pack						Cali, Siloé	14.706	14.951	14.869		=
Armenia, Mercar	15.278	16.111	15.694		=	Cartagena, Bazurto	11.176	11.275	11.201		=
Barranquilla, Barranquillita	18.646	18.958	18.808		+	Cartago (Valle del Cauca)	16.863	18.284	17.598		-
Barranquilla, Granabastos	14.167	14.722	14.431		+	Cúcuta, Cenabastos	16.667	18.137	17.647		+
Bogotá, D.C., Corabastos	18.056	19.167	18.535		+	Cúcuta, La Nueva Sexta	18.137	19.216	18.497		-
Bogotá, D.C., Plaza España	18.967	19.965	19.321		-	Manizales, Centro Galerías	16.471	16.569	16.503		=
Bucaramanga, Centroabastos	15.900	18.717	17.295		=	Medellín, Central Mayorista de Antioquia	10.049	10.294	10.233		=
Bucaramanga, Mercados del centro	13.917	14.583	14.250		=	Montería, Mercado del Sur	13.137	13.647	13.477		=
Buenaventura (Valle del Cauca)	18.056	18.403	18.287		-	Palmira (Valle del Cauca)	19.118	19.412	19.265		+
Cali, La Floresta	20.833	21.528	21.296		+	Pamplona (Norte de Santander)	17.157	17.157	17.157		=
Cali, Santa Elena	20.833	21.528	21.065		=	Pereira, Mercasa	17.500	18.835	18.168		=
Cali, Siloé	21.528	22.569	21.875		-	Popayán, Plaza de mercado del barrio Bolívar	13.157	13.333	13.242		+
Cartagena, Bazurto	18.750	20.139	19.358		+	Santa Marta (Magdalena)	11.294	11.953	11.625		=
Cartago (Valle del Cauca)	18.924	21.701	19.931		+	Sincelejo, Nuevo Mercado	10.441	10.750	10.577		-
Cúcuta, Cenabastos	13.725	14.216	13.889		-	Tuluá (Valle del Cauca)	16.961	18.627	18.007		=
Cúcuta, La Nueva Sexta	14.216	14.510	14.314		-	Villavicencio, CAV	16.471	17.529	16.900		+
Ibagué, Plaza La 21	15.750	17.500	16.438		=	Sopa de pollo (caja)					
Manizales, Centro Galerías	17.708	17.917	17.847		=	Bogotá, D.C., Corabastos	23.946	24.580	24.265		-
Medellín, Central Mayorista de Antioquia	17.014	23.684	20.480		=	Bogotá, D.C., Plaza España	25.479	26.341	25.841		+
Medellín, Plaza Minorista "José María Villa"	17.361	17.778	17.535		+	Vinagre					
Montería, Mercado del Sur	20.349	21.318	20.591		+	Barranquilla, Barranquillita	1.975	2.021	2.001		+
Palmira (Valle del Cauca)	20.833	20.833	20.833		=	Barranquilla, Granabastos	1.750	2.000	1.869		-
Popayán, Plaza de mercado del barrio Bolívar	13.021	16.667	14.862		=	Bucaramanga, Centroabastos	2.000	2.083	2.033		=
Santa Marta (Magdalena)	12.035	13.235	12.737		=	Bucaramanga, Mercados del centro	3.167	3.333	3.250		=
Sincelejo, Nuevo Mercado	18.750	20.139	19.358		+	Cartagena, Bazurto	1.417	1.500	1.469		=
Tuluá (Valle del Cauca)	18.750	20.000	19.444		+	Cúcuta, Cenabastos	2.250	2.250	2.250		=
Valledupar, Mercado Nuevo	18.056	18.056	18.056		=	Cúcuta, La Nueva Sexta	2.167	2.333	2.278		=
Villavicencio, CAV	18.333	20.816	19.536		-	Montería, Mercado del Sur	1.667	1.800	1.708		=
Sardinias en lata						Pamplona (Norte de Santander)	1.833	1.833	1.833		=
Armenia, Mercar	15.725	15.882	15.804		=	Santa Marta (Magdalena)	1.483	1.558	1.514		=
Barranquilla, Barranquillita	14.140	14.174	14.154		+	Sincelejo, Nuevo Mercado	1.333	1.417	1.361		-
Barranquilla, Granabastos	14.461	14.559	14.507		-	Valledupar, Mercado Nuevo	1.500	1.500	1.500		=

TENDENCIAS

---	-	+	+++
Variación mayor al -20 %	Variación entre 0 % y -10 %	Variación entre 0 % y 10 %	Variación mayor al 20 %
--	=	++	n. d.
Variación entre -10 % y -20 %	Variación igual a 0 %	Variación entre 10 % y 20 %	No determinado



@DANE_Colombia



/DANEColombia



/DANEColombia



@DANEColombia

SIPSA

SISTEMA DE INFORMACIÓN
DE PRECIOS Y ABASTECIMIENTO
DEL SECTOR AGROPECUARIO

www.dane.gov.co