



 SISTEMA DE INFORMACIÓN  
 DE PRECIOS Y ABASTECIMIENTO  
 DEL SECTOR AGROPECUARIO


## COMPORTAMIENTO DE LOS PRECIOS

### Subieron los precios de las verduras

El Departamento Administrativo Nacional de Estadística (DANE), por medio del Sistema de Información de Precios y Abastecimiento del Sector Agropecuario (SIPSA) comunicó que durante la semana del 17 al 23 de febrero de 2024 aumentaron las cotizaciones de las verduras y las frutas, pero se redujeron las de los tubérculos.

Subieron los precios mayoristas de las verduras, por el comportamiento del tomate chonto, el pimentón, el brócoli, la habichuela, la arveja verde en vaina, el apio, la espinaca, la cebolla junca y la acelga. Se redujo el ingreso de tomate chonto desde Valle del Cauca, Caldas, Antioquia y Norte de Santander, donde el clima está afectando la calidad del producto, lo que ocasionó el incremento de las cotizaciones. De la misma forma, aumentaron los precios del pimentón,

ante la menor oferta procedente de Norte de Santander, Santander, Valle del Cauca y Antioquia, donde el clima hizo que se redujera la producción.

También aumentaron los precios de las frutas, especialmente de las naranjas Valencia, Sweet y común, la mora de Castilla, el kiwi, el maracuyá, el limón común y la manzana roja importada. Se presentó un incremento en las cotizaciones de la naranja Valencia ya que se redujo la oferta procedente desde Antioquia, Caldas, Santander y Risaralda, donde se están terminando las cosechas.

En cambio, se registró una reducción de las cotizaciones de los tubérculos, raíces y plátanos, especialmente de las papas capira, única, superior y parda pastusa. Cayeron los precios de la papa capira, ya que llegó una mayor cantidad de producto desde Antioquia, Cundinamarca y Nariño, debido al incremento en la productividad de los cultivos.

### CONTENIDO

Comportamiento de los precios .....	1
Informe de contexto .....	2
Indicador de abastecimiento .....	3
Lo que más sube y lo que más baja .....	7
Verduras y hortalizas .....	9
Frutas frescas .....	21
Tubérculos, raíces y plátanos .....	34
Granos, cárnicos y procesados .....	39

# INFORME DE CONTEXTO

## Huila, importante proveedor de melón del país

El departamento de Huila se encuentra localizado en el suroeste de Colombia y hace parte de la región Andina. En su territorio se encuentran el Macizo colombiano, las cordilleras Central y Oriental y el valle del río Magdalena. Su clima es diverso y sus tierras se distribuyen en los pisos térmicos cálido, templado, frío y de páramo.

Su economía se basa principalmente en la producción agrícola y ganadera, la explotación petrolera y el comercio. La agricultura se ha desarrollado y tecnificado en los últimos años y entre sus principales cultivos se encuentran el café, el arroz, el plátano, la caña panelera, el maíz, la yuca, la granadilla, el lulo, el melón y el banano. Dado lo anterior, en el presente informe se realizará un análisis sobre el abastecimiento de alimentos de este departamento.

Desde Huila llega una importante variedad de productos a distintos mercados del país. Entre ellos se destaca el melón, el cual representa el 14,48% del volumen total de productos que sale del departamento. Le siguen el arroz, con una participación del 10,19% sobre la carga total, el lulo con otro 10,19%, el plátano hartón verde con el 9,56%, la mojarra con 9,56% y el banano criollo con el 5,42%.

Con relación al melón, este es acopiado en su mayoría en la capital huilense, desde donde se distribuye el 25,57% de la fruta que llega a distintas plazas mayoristas a nivel nacional. También llega desde Garzón, Rivera, Aipe y Pitalito. Casi la totalidad de la fruta (el 95,89% del volumen total) es despachada hacia la capital del país y el 2,32% abastece el mercado de Neiva.

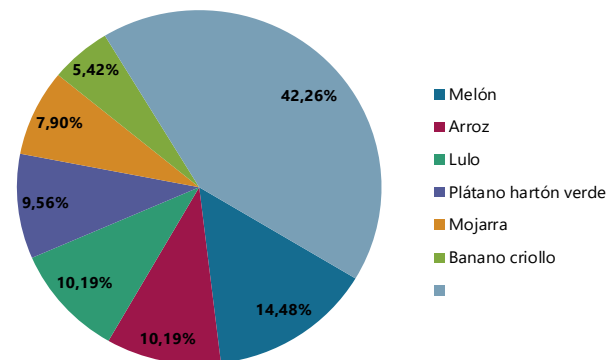


Fuente: <https://bloglatam.jacto.com/cultivo-de-melon/>

El arroz, por su parte, es distribuido en un 53,54% desde Neiva, mientras que otro 45,30% procede del municipio de Campoalegre; en menores proporciones, ingresa desde Rivera, Algeciras, Pitalito y Acevedo. Este producto es enviado especialmente hacia los mercados establecidos en Cali (61,05%), Neiva (25,38%) y Bogotá (7,49%) y, aunque en más bajas cantidades, también se vende en ciudades como Popayán, Medellín y Montería.

El lulo, por su parte, es oriundo mayoritariamente de Garzón (41,36%), Pitalito (22,42%), Rivera (12,06%), Neiva (6,32%) y Gigante (4,24%), sin embargo, dada la variedad de municipios donde es posible obtener lulo huilense, también vale la pena mencionar a La Plata, Colombia, Isnos, Algeciras y Tarqui. Por otro lado, los mayores receptores del alimento son los mercados de Bogotá, Neiva y Cali.

**Gráfico 1.** Productos distribuidos desde el departamento de Huila Enero a diciembre de 2023



Fuente: DANE-SIPSA. Cálculos: SIPSA

## PRECIOS MAYORISTAS

De otro lado, el plátano hartón verde huilense proviene en buena parte de Garzón (46,63%), Palermo (16,35%), Pitalito (9,71%) y Santa María (8,77%) y, en menores proporciones, de Neiva, Suaza, Algeciras, Gigante y Rivera, entre otros. El tubérculo es adquirido por clientes establecidos en Neiva, Bogotá, Florencia, Villavicencio, Cúcuta y Popayán.

Por otra parte, la mojarra que sale de Huila lo hace en buena medida desde la capital del departamento, de donde se distribuye casi el 57% de este pescado; otro 17,31% procede de Hobo, un 12,39% más de Aipe, 4,92% de Pitalito y 3,94% de Rivera. Desde la zona, el producto es despachado mayoritariamente hacia los mercados de Bogotá (61,89%), Cartagena (14,68%) y Bucaramanga (3,26%), llegando también, por ejemplo, a Cúcuta, Valledupar y Santa Marta.

Tal como se indicó previamente, la oferta de otros alimentos huilenses, aparte de los ya mencionados, es bastante amplia, y suman el 42,26% de la carga total que sale del departamento. Por tanto, vale la pena mencionar productos como la uva Isabela, el limón Tahití, el tomate chonto, la ahuyama, la granadilla y el pimentón.

En el caso de la uva Isabela, por ejemplo, esta proviene principalmente del municipio de Tarqui, pero también llega desde Pitalito, Rivera, Neiva, Garzón y Gigante, entre otros. Por otro lado, un poco más del 77% de la carga se distribuye hacia la capital del país, y, en cantidades más bajas, a las ciudades de Bucaramanga, Neiva, Medellín y Florencia.

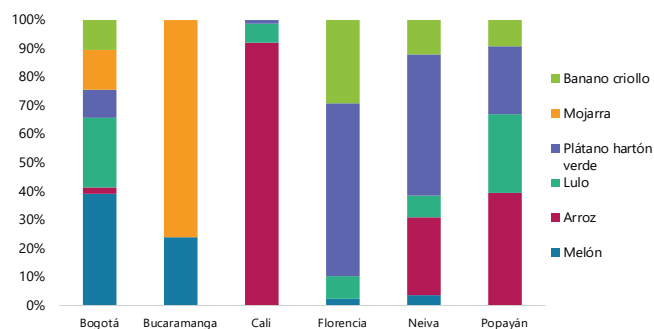
Al analizar el comportamiento del abastecimiento a nivel municipal, el máximo proveedor de alimentos de este departamento es su capital, desde donde sale el 19,28% de los productos que ingresan a los distintos mercados mayoristas del país. Le siguen Garzón, con un aporte del 18,42%, Pitalito con el 13,56%, Rivera con el 8,48%, Algeciras con el 6,20% y Campoalegre con otro 6,03%.

Paralelamente, los principales receptores de los productos huilenses son los mercados de Bogotá, Neiva, Cali, Florencia, Barranquilla y Bucaramanga. Teniendo esto presente, vale la pena resaltar que cerca del 55% de la carga es enviada hacia la capital de la República, mientras que otro 22,43% se queda en la región para abastecer la ciudad de Neiva.



Fuente: <https://www.youtube.com/watch?app=desktop&v=MwVsi026cUc>

**Gráfico 2.** Distribución de algunos productos de Huila  
Enero a diciembre de 2023



Fuente: DANE-SIPSA. Cálculos: SIPSA

Como conclusión, la oferta de alimentos desde el departamento de Huila es muy amplia y variada, siendo el melón y el arroz los productos de mayor comercialización, ya que representan casi el 25% de la carga total que ingresa a distintas centrales de abastos del país.

Por último, dicha oferta procede principalmente de la capital huilense y de municipios como Garzón, Pitalito y Rivera, desde donde los alimentos son despachados mayoritariamente hacia las ciudades de Bogotá y Cali, quedándose un poco más del 22% de la carga en la región, con el fin de abastecer la ciudad de Neiva.



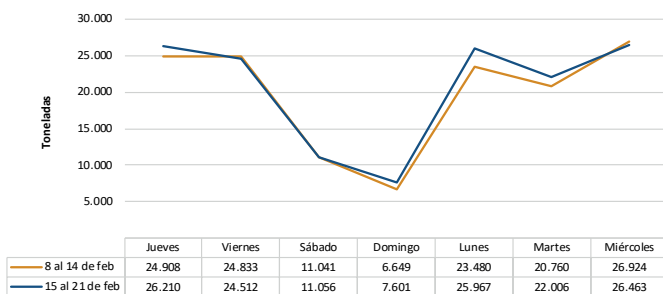
# INDICADOR DE ABASTECIMIENTO DE ALIMENTOS

## Mayor abastecimiento de tubérculos

El abastecimiento en los mercados mayoristas donde el SIPSA en el Componente de Abastecimiento tomó información para las semanas del 8 al 14 y del 15 al 21 de febrero de 2024 aumentó en un 3,77%.

El comportamiento del acopio diario de alimentos para las últimas dos semanas se observa en la siguiente gráfica, en donde se presenta la misma tendencia entre las dos, finalizando el miércoles de la presente levemente por debajo del miércoles de la semana anterior.

**Gráfico 3.** Abastecimiento diario de alimentos de las últimas dos semanas  
32 mercados mayoristas  
8 al 21 de febrero de 2024



Fuente: DANE – SIPSA\_A



Fuente: DANE

Así, el abastecimiento de las frutas aumentó un 5,43%, las verduras y hortalizas incrementaron su oferta en un 4,15%, la categoría de otros grupos creció un 4,12% y los tubérculos, raíces y plátanos un 1,86%.

Entre los mercados mayoristas que registraron incrementos en su oferta de alimentos se encuentran Barranquillita y Granabastos, en Barranquilla, donde aumentó el abastecimiento en un 57,44%, por las frutas que crecieron 75,40%, por alimentos como la manzana importada, la patilla, la papaya Tainung, los bananos criollo y Urabá, el tomate de árbol y el melón. En el Centro de Acopio de Ipiales mejoró el abastecimiento de alimentos en un 16,17%, por las verduras y hortalizas que registraron un alza del 36,39% por la arveja verde en vaina.

Respecto al Mercado del Sur en Montería, el abastecimiento creció un 8,42%, debido a las verduras y hortalizas que presentaron un incremento del 17,30% ante el mayor ingreso de cebollas cabezona roja y junca, pepino cohombro y zanahoria. En Surabastos, en Neiva, la oferta de alimentos mejoró un 8,29%, por las frutas que registraron un aumento del 16,34%, influenciado por alimentos como la naranja Valencia y/o Sweet y la papaya Maradol.

## PRECIOS MAYORISTAS

En cuanto a la Central Mayorista de Antioquia y la Plaza Minorista José María Villa, en Medellín, los inventarios de alimentos subieron un 7,75% por la categoría de los otros grupos que mejoró un 14,45%, ante los mayores volúmenes de maíces amarillo y blanco, aceites, arroz, sal yodada y pastas alimenticias. La Central de Abastos de Villavicencio aumentó su acopio en un 3,39%, por las verduras y hortalizas que reportaron un crecimiento del 13,35%, por el mayor ingreso de tomate chonto, ahuyama, chócolo mazorca y lechuga Batavia.

Por el lado de Cenabastos y la Nueva Sexta, en Cúcuta, el aprovisionamiento de alimentos ascendió un 3,26%, por la categoría de los otros grupos que reportó un alza del 22,09%, como consecuencia de la buena entrada de gaseosas, maltas, arveja seca importada, carne de pollo, huevos y cachama. Finalmente, el mercado de Santa Marta aumentó su oferta un 2,74%, por las frutas que incrementaron su aprovisionamiento un 10,98%, como resultado del mayor ingreso de banano criollo, patilla y papaya Tainung.

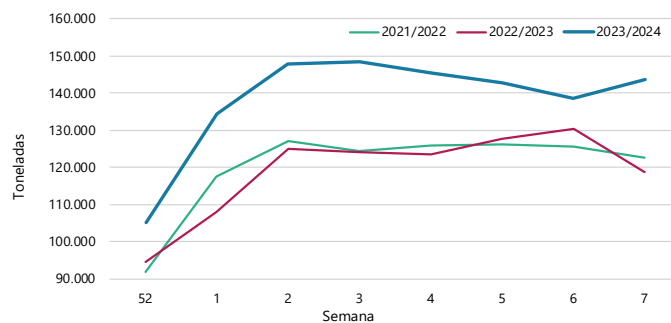
La participación de los diferentes grupos en el total del abastecimiento para la semana comprendida del 15 al 21 de febrero fue la siguiente: los tubérculos, raíces y plátanos participaron con el 29,25%, las verduras y hortalizas concentraron el 27,15%, las frutas representaron el 24,28% y los otros grupos el 19,32%.

Revisando el acopio entre la semana 52 y la semana 7 de los últimos tres años, el abastecimiento del presente año sigue por encima de los periodos anteriores, y específicamente la séptima semana del año aumentó 21,10% con respecto a la misma semana de 2023 y 17,32% frente al 2022.



Fuente: DANE

**Gráfico 4.** Abastecimiento semanal de alimentos de los últimos tres años  
29 mercados mayoristas (2021, 2022 y 2023) y 32 mercados mayoristas (2024)



Fuente: DANE – SIPSA\_A

**Cuadro 1.** Evolución del abastecimiento por ciudad 2024 (8 al 21 de febrero)

Total mercados			
GRUPO	8 al 14 de febrero	15 al 21 de febrero	Variación (%)
Frutas	33.115	34.914	5,43%
Tubérculos, raíces y plátanos	41.303	42.070	1,86%
Verduras y hortalizas	37.485	39.039	4,15%
Otros grupos*	26.691	27.792	4,12%
<b>Total general</b>	<b>138.595</b>	<b>143.815</b>	<b>3,77%</b>

Armenia, Mercar			
GRUPO	8 al 14 de febrero	15 al 21 de febrero	Variación (%)
Frutas	550	546	-0,85%
Tubérculos, raíces y plátanos	709	699	-1,49%
Verduras y hortalizas	723	725	0,24%
Otros grupos*	331	306	-7,61%
<b>Total</b>	<b>2.314</b>	<b>2.275</b>	<b>-1,67%</b>

Barranquilla, Barranquillita y Granabastos			
GRUPO	8 al 14 de febrero	15 al 21 de febrero	Variación (%)
Frutas	1.198	2.101	75,40%
Tubérculos, raíces y plátanos	1.992	2.992	50,22%
Verduras y hortalizas	1.367	1.849	35,30%
Otros grupos*	2.732	4.533	65,91%
<b>Total</b>	<b>7.288</b>	<b>11.475</b>	<b>57,44%</b>

Bogotá, D.C., Corabastos , Paloquemao, Plaza Las Flores y Plaza Samper Mendoza			
GRUPO	8 al 14 de febrero	15 al 21 de febrero	Variación (%)
Frutas	13.941	14.165	1,61%
Tubérculos, raíces y plátanos	13.948	14.290	2,45%
Verduras y hortalizas	16.402	16.953	3,36%
Otros grupos*	5.730	5.044	-11,97%
<b>Total</b>	<b>50.020</b>	<b>50.451</b>	<b>0,86%</b>

Bucaramanga, Centroabastos			
GRUPO	8 al 14 de febrero	15 al 21 de febrero	Variación (%)
Frutas	3.157	3.202	1,40%
Tubérculos, raíces y plátanos	2.884	2.747	-4,75%
Verduras y hortalizas	3.320	3.431	3,34%
Otros grupos*	417	508	21,82%
<b>Total</b>	<b>9.779</b>	<b>9.888</b>	<b>1,12%</b>

Cali, Cavasa y Santa Helena			
GRUPO	8 al 14 de febrero	15 al 21 de febrero	Variación (%)
Frutas	1.594	1.884	18,20%
Tubérculos, raíces y plátanos	2.579	1.949	-24,40%
Verduras y hortalizas	2.172	2.506	15,38%
Otros grupos*	2.998	2.575	-14,10%
<b>Total</b>	<b>9.342</b>	<b>8.915</b>	<b>-4,58%</b>

Cartagena, Bazurto			
GRUPO	8 al 14 de febrero	15 al 21 de febrero	Variación (%)
Frutas	994	896	-9,91%
Tubérculos, raíces y plátanos	2.033	2.067	1,68%
Verduras y hortalizas	1.035	844	-18,48%
Otros grupos*	1.654	1.534	-7,25%
<b>Total</b>	<b>5.716</b>	<b>5.340</b>	<b>-6,57%</b>

Cúcuta, Cenabastos y La Nueva Sexta			
GRUPO	8 al 14 de febrero	15 al 21 de febrero	Variación (%)
Frutas	856	707	-17,40%
Tubérculos, raíces y plátanos	1.569	1.478	-5,83%
Verduras y hortalizas	1.304	1.277	-2,11%
Otros grupos*	2.069	2.526	22,09%
<b>Total</b>	<b>5.798</b>	<b>5.987</b>	<b>3,26%</b>

Florencia (Caquetá)			
GRUPO	8 al 14 de febrero	15 al 21 de febrero	Variación (%)
Frutas	92	62	-31,87%
Tubérculos, raíces y plátanos	126	99	-21,58%
Verduras y hortalizas	85	84	-2,22%
Otros grupos*	1,3	0	-100,00%
<b>Total</b>	<b>304</b>	<b>245</b>	<b>-19,57%</b>

Ibagué, Plaza La 21			
GRUPO	8 al 14 de febrero	15 al 21 de febrero	Variación (%)
Frutas	160	158	-0,89%
Tubérculos, raíces y plátanos	488	477	-2,33%
Verduras y hortalizas	218	202	-7,30%
Otros grupos*	158	142	-10,19%
<b>Total</b>	<b>1.024</b>	<b>979</b>	<b>-4,38%</b>

Ipiales, Centro de Acopio**			
GRUPO	8 al 14 de febrero	15 al 21 de febrero	Variación (%)
Frutas	409	374	-8,56%
Tubérculos, raíces y plátanos	604	717	18,71%
Verduras y hortalizas	424	579	36,39%
<b>Total</b>	<b>1.438</b>	<b>1.670</b>	<b>16,17%</b>

Manizales, Centro Galerías			
GRUPO	8 al 14 de febrero	15 al 21 de febrero	Variación (%)
Frutas	399	328	-17,69%
Tubérculos, raíces y plátanos	613	604	-1,40%
Verduras y hortalizas	490	496	1,31%
Otros grupos*	598	431	-27,94%
<b>Total</b>	<b>2.099</b>	<b>1.859</b>	<b>-11,42%</b>

**Cuadro 1.** Evolución del abastecimiento por ciudad (conclusión)  
2024 (8 al 21 de febrero)**Medellín, Central Mayorista de Antioquia y Plaza Minorista José María Villa**

GRUPO	8 al 14 de febrero	15 al 21 de febrero	Variación (%)
Frutas	5.805	6.276	8,12%
Tubérculos, raíces y plátanos	5.223	5.227	0,06%
Verduras y hortalizas	4.500	4.782	6,26%
Otros grupos*	6.668	7.631	14,45%
<b>Total</b>	<b>22.196</b>	<b>23.916</b>	<b>7,75%</b>

**Montería, Mercado del Sur**

GRUPO	8 al 14 de febrero	15 al 21 de febrero	Variación (%)
Frutas	136	139	2,33%
Tubérculos, raíces y plátanos	482	524	8,76%
Verduras y hortalizas	277	325	17,30%
Otros grupos*	63	50	-20,10%
<b>Total</b>	<b>957</b>	<b>1.038</b>	<b>8,42%</b>

**Neiva, Surabastos**

GRUPO	8 al 14 de febrero	15 al 21 de febrero	Variación (%)
Frutas	359	417	16,34%
Tubérculos, raíces y plátanos	632	653	3,40%
Verduras y hortalizas	595	651	9,46%
Otros grupos*	177	187	5,50%
<b>Total</b>	<b>1.762</b>	<b>1.908</b>	<b>8,29%</b>

**Pasto, El Potrerillo**

GRUPO	8 al 14 de febrero	15 al 21 de febrero	Variación (%)
Frutas	268	261	-2,76%
Tubérculos, raíces y plátanos	725	921	27,06%
Verduras y hortalizas	729	538	-26,12%
Otros grupos*	8	2	-73,69%
<b>Total</b>	<b>1.729</b>	<b>1.722</b>	<b>-0,43%</b>

**Pereira, La 41 y Mercasa**

GRUPO	8 al 14 de febrero	15 al 21 de febrero	Variación (%)
Frutas	697	717	2,75%
Tubérculos, raíces y plátanos	662	800	20,89%
Verduras y hortalizas	616	727	17,98%
Otros grupos*	976	417	-57,21%
<b>Total</b>	<b>2.951</b>	<b>2.661</b>	<b>-9,82%</b>

**Popayán, Plaza de Mercado del Barrio Bolívar**

GRUPO	8 al 14 de febrero	15 al 21 de febrero	Variación (%)
Frutas	90	65	-27,71%
Tubérculos, raíces y plátanos	1.095	1.131	3,30%
Verduras y hortalizas	120	119	-0,76%
Otros grupos*	247	128	-48,34%
<b>Total</b>	<b>1.552</b>	<b>1.443</b>	<b>-7,03%</b>

**Santa Marta (Magdalena)**

GRUPO	8 al 14 de febrero	15 al 21 de febrero	Variación (%)
Frutas	147	164	10,93%
Tubérculos, raíces y plátanos	320	321	0,08%
Verduras y hortalizas	228	236	3,35%
Otros grupos*	213	214	0,41%
<b>Total</b>	<b>909</b>	<b>934</b>	<b>2,74%</b>

**Sincelejo, Nuevo Mercado**

GRUPO	8 al 14 de febrero	15 al 21 de febrero	Variación (%)
Frutas	334	359	7,53%
Tubérculos, raíces y plátanos	1.022	997	-2,48%
Verduras y hortalizas	465	385	-17,11%
Otros grupos*	846	972	14,77%
<b>Total</b>	<b>2.667</b>	<b>2.712</b>	<b>1,70%</b>

**Tibasosa, Coomproiente\*\*\***

GRUPO	8 al 14 de febrero	15 al 21 de febrero	Variación (%)
Frutas	476	441	-7,41%
Tubérculos, raíces y plátanos	373	418	12,06%
Verduras y hortalizas	631	603	-4,46%
Otros grupos*	20	23	14,14%
<b>Total</b>	<b>1.501</b>	<b>1.485</b>	<b>-1,04%</b>

**Tunja, Complejo de Servicios del Sur**

GRUPO	8 al 14 de febrero	15 al 21 de febrero	Variación (%)
Frutas	759	810	6,67%
Tubérculos, raíces y plátanos	2.093	1.905	-8,98%
Verduras y hortalizas	998	896	-10,30%
Otros grupos*	113	70	-37,85%
<b>Total</b>	<b>3.964</b>	<b>3.681</b>	<b>-7,14%</b>

**Valledupar, Mercabastos y Mercado Nuevo**

GRUPO	8 al 14 de febrero	15 al 21 de febrero	Variación (%)
Frutas	285	383	34,57%
Tubérculos, raíces y plátanos	345	281	-18,59%
Verduras y hortalizas	255	231	-9,22%
Otros grupos*	496	366	-26,13%
<b>Total</b>	<b>1.380</b>	<b>1.262</b>	<b>-8,61%</b>

**Villavicencio, Central de Abastos de Villavicencio**

GRUPO	8 al 14 de febrero	15 al 21 de febrero	Variación (%)
Frutas	410	460	12,22%
Tubérculos, raíces y plátanos	787	774	-1,60%
Verduras y hortalizas	530	601	13,35%
Otros grupos*	176	132	-24,85%
<b>Total</b>	<b>1.904</b>	<b>1.968</b>	<b>3,39%</b>

Fuente: DANE-SIPSA

\* Otros grupos comprende: carnes, granos y cereales, lácteos y huevos, pescados y procesados.  
\*\* En la Central de Acopio de Ipiales no se recoge información de alimentos clasificados en otros grupos.

## CIUDADES

## LO QUE MÁS SUBE

## LO QUE MÁS BAJA

## Bogotá D. C.

Coliflor, espinaca, acelga, calabaza, haba verde, fríjol verde cargamanto, zanahoria, apio, brócoli, cebolla cabezona roja, lechuga Batavia, pimentón, kiwi, mora de Castilla, limón común, guayaba pera, papaya Paulina, uva red globe nacional, mandarina Arrayana, papa criolla sucia y plátano guineo.

Calabacín, pepino de rellenar, repollos verde y morado, cebolla junca Aquitania, ahuyama, coles, pera nacional, piña perolera, granadilla, patilla, tomate de árbol, uchuva con cáscara, papas rubí, parda pastusa, superior y única, yuca llanera, sal yodada y filete de basa congelado importado.

## Medellín

Habichuela, zanahoria larga vida, pepino de rellenar, lechugas crespas verde y Batavia, ajo, ají topito dulce, cebolla junca, arveja verde en vaina, fríjol verde cargamanto, calabacín, papaya tainung, mango común, maracuyá antioqueño, mora de Castilla, limón común, kiwi y uva red globe nacional.

Remolacha, repollos blanco y morado, tomate larga vida, apio, cebolla cabezona blanca, calabaza, rábano rojo, pitahaya, limón mandarino, melón Cantalup, piña gold, breva, arracacha blanca, plátano dominico verde y lomo sin hueso de cerdo.

## Bucaramanga

Acelga, tomates riñón y Riogrande, fríjol verde en vaina, habichuela, cebolla junca, remolacha, pimentón, limones común y Tahití, maracuyá, tomate de árbol, manzana royal gala importada, guanábana, kiwi, mora de Castilla, uva red globe nacional, papas criolla limpia y única, chocolate dulce, huevo rojo B y A.

Pepino cohombro, espinaca, cebolla cabezona blanca, lechuga crespas verde, pimentón verde, repollo morado, arveja verde en vaina, fresa, pitahaya, guayaba pera, melón Cantalup, arracacha amarilla, mayonesa doy pack, azúcar refinada, salsa de tomate doy pack, pastas alimenticias y margarina.

## Cúcuta

Tomates chonto y Riogrande, calabaza, cebolla junca Berlín, repollo verde, pimentón, habichuela, naranja común, mandarina común y arracacha amarilla.

Fríjol verde bolo, pepino cohombro, remolacha regional, chócolo mazorca, arveja verde en vaina, ajo, zanahoria, cebolla cabezona roja y blanca, lechuga Batavia, uchuva con cáscara, melón Cantalup, durazno nacional, curuba, guayaba pera, papas criolla limpia y única.

## Cali

Cebolla junca Aquitania y Tenerife, apio, pimentón, tomate chonto, repollo blanco, maracuyá, tomate de árbol, kiwi, manzana roja importada, limón Tahití, guayaba pera, mandarina Arrayana y bocachico importado congelado.

Remolacha bogotana, cebolla cabezona blanca bogotana, arveja verde en vaina pastusa, pepino cohombro, zanahoria, chócolo mazorca, habichuela y papa criolla limpia.

## Barranquilla

Rábano rojo, habichuela, tomates chonto y Riogrande bumangués, pimentón, brócoli, maracuyá valluno, mora de Castilla, limones común Ciénaga y Tahití y papa única.

Pepino cohombro, coles, remolacha, repollo blanco, cebolla cabezona roja peruana y zanahoria.

## Pereira

Lechuga Batavia, apio, fríjol verde en vaina, ajo, arveja verde en vaina, brócoli, berenjena, maracuyá, mora de Castilla, guayaba agria, tomate de árbol, uva red globe nacional, lulo, aguacate papelillo y arracacha blanca.

Pepino cohombro, remolacha, habichuela, pimentón, pitahaya, melón Cantalup, granadilla, patilla baby, piña gold, papas capira, única, parda pastusa y rubí y yuca ICA.

## Cartagena

Habichuela, tomate chonto, brócoli, pimentón, mora de Castilla, uva red globe nacional, tomate de árbol, papa criolla limpia, ñame espinoso y mojarra lora entera fresca.

Pepino cohombro, remolacha, ají topito dulce, repollo blanco, patilla, limón Tahití, mango Tommy, pera importada, papa rubí y pechuga de pollo.



# VERDURAS Y HORTALIZAS

## Bajó la cosecha de tomate chonto

A lo largo de la presente semana aumentaron las cotizaciones del tomate chonto en veinte de los veintinueve mercados en los que se comercializó. Según lo reportado por las fuentes, este comportamiento estuvo asociado con la reducción de la producción en las zonas de cultivo de Santa Sofía, Tinjacá, Sutamarchán, Sáchica (Boyacá), Calima, Pradera, Restrepo, El Cerrito, Palmira (Valle del Cauca), Guarne, El Santuario, Marinilla, Rionegro, El Peñol, La Ceja (Antioquia), Ábrego, Ocaña (Norte de Santander), Málaga (Santander), Guayabetal, Fómeque, Quetame, Cáqueza (Cundinamarca), Villamaría (Caldas), Montenegro, Quimbaya y Circasia (Quindío). En Cúcuta y Arauca, por ejemplo, el kilo se negoció a \$3.872 y a \$4.295, respectivamente, lo que significó un alza promedio en el precio del 27,30%.

Así mismo, aumentaron los precios mayoristas del pimentón, el brócoli, la habichuela, la arveja verde en vaina, la cebolla cabezona roja y el apio. En el caso del pimentón, por ejemplo, esto se registró en veintiocho de los cuarenta y dos mercados en los que se ofreció y obedeció al bajo nivel de abastecimiento del producto oriundo de Los Santos, Málaga, Lebrija, Girón, Cepitá, (Santander), Cáchira, Ocaña (Norte de Santander), El Dovio, La Unión, Calima (Valle del Cauca), Fómeque, Cáqueza, Ubaque (Cundinamarca), El Peñol (Nariño), Marinilla, Urao, Sonsón, San Vicente Ferrer y El Peñol (Antioquia).

Con relación al brócoli, sus cotizaciones ascendieron en diecinueve de los veinticinco mercados mayoristas que lo ofrecieron. Según lo comentado por los comerciantes, esta tendencia se dio como consecuencia de la menor presencia de producto de primera calidad procedente de Marinilla, El Santuario, Guarne (Antioquia), Facatativá, Mosquera,

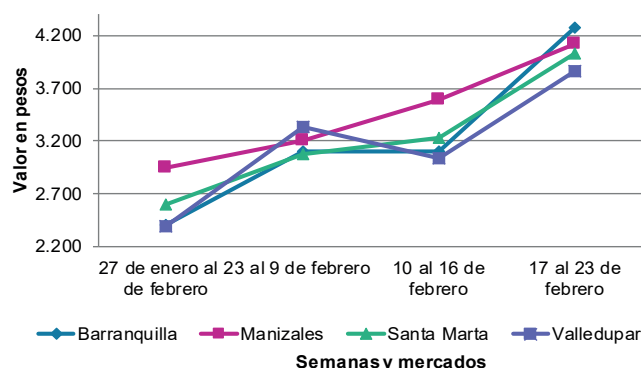
Funza, Cota, Fusagasugá (Cundinamarca), Ipiales, Túquerres, Pasto (Nariño) y Mutiscua (Norte de Santander).

Los precios de la habichuela también se incrementaron, esta vez en veintiocho de los treinta y nueve mercados en los que se transó. Las fuentes atribuyeron esta situación a la disminución de los cultivos en fase productiva en Tinjacá, Buenavista, Santa Sofía, Sutamarchán (Boyacá), Marinilla, El Santuario, El Carmen de Viboral, Sonsón (Antioquia), Fusagasugá, Choachí, Fómeque (Cundinamarca), Girón, San Gil, Piedecuesta (Santander), Neira, Chinchiná (Caldas), El Dovio (Valle del Cauca), Ocaña y Cáchira (Norte de Santander).

Por el contrario, se redujeron los precios del pepino cohombro, la remolacha, la cebolla cabezona blanca, el repollo blanco y la ahuyama. En el caso del pepino cohombro, por ejemplo, esta tendencia se dio en treinta y cinco de los treinta y siete mercados que lo vendieron, en respuesta al aumento de las cosechas en Granada, Dabeiba, El Santuario (Antioquia), El Dovio, Cartago, Palmira, Caicedonia (Valle del Cauca), Montenegro (Quindío), Pereira (Risaralda), Algeciras (Huila), Ocaña (Norte de Santander), Rionegro, Girón, Socorro (Santander), Fosca, Guayabetal (Cundinamarca), La Capilla y Guateque (Boyacá).

Por último, las cotizaciones de la remolacha descendieron en veinticuatro de los veintisiete mercados que la ofrecieron, como resultado del continuo ingreso de producto proveniente de Santa Rosa de Viterbo, Tibasosa, Samacá, Sogamoso (Boyacá), El Carmen de Viboral (Antioquia), Mosquera, Chía, Quetame, Chipaque (Cundinamarca), El Santuario, Marinilla (Antioquia) y Bogotá.

**Gráfico 5.** Comportamiento de los precios del tomate chonto 2024 (27 de enero al 23 de febrero)



Fuente: DANE, SIPSA.



**Cuadro 2.** Mercados mayoristas. Precios de venta de verduras y hortalizas (continuación)  
2024 (17 al 23 de febrero)

Productos y mercados	Pesos por kilogramo				Tendencia	Productos y mercados	Pesos por kilogramo				Tendencia
	Mínimo	Máximo	Medio				Mínimo	Máximo	Medio		
<b>Ajo importado (continuación)</b>						<b>Arveja verde en vaina (continuación)</b>					
Neiva, Surabastos	8.000	9.000	8.683	-		Bucaramanga, Centroabastos	5.800	6.000	5.879	-	
Palmira (Valle del Cauca)	8.400	8.700	8.517	-		Cartago (Valle del Cauca)	4.640	5.600	4.990	-	
Pasto, El Potrerillo	8.200	9.300	8.775	-		Chiquinquirá (Boyacá)	5.400	6.000	5.700	+++	
Pereira, La 41	8.500	9.500	9.117	+		Cúcuta, Cenabastos	6.000	7.500	6.750	-	
Pereira, Mercasa	8.400	9.000	8.694	+		Duitama (Boyacá), Mercaplaza	4.400	4.800	4.533	-	
Popayán, Plaza de mercado del barrio Bolívar	9.000	9.500	9.300	-		El Carmen de Viboral (Antioquia)	4.800	5.000	4.933	n.d.	
Sincelejo, Nuevo Mercado	8.000	8.500	8.250	-		El Santuario (Antioquia)	4.000	5.800	4.958	+	
Tuluá (Valle del Cauca)	9.800	10.400	9.992	-		Ibagué, Plaza La 21	4.600	5.600	4.935	+	
Valledupar, Mercabastos	8.500	8.500	8.500	=		La Ceja (Antioquia)	4.000	6.000	4.933	-	
						Manizales, Centro Galerías	4.000	7.000	5.667	-	
<b>Apio</b>						Marinilla (Antioquia)	4.500	5.500	4.858	+++	
Arauca (Arauca)	2.333	3.000	2.792	+		Medellín, Central Mayorista de Antioquia	4.400	5.700	5.023	++	
Armenia, Mercar	1.150	1.300	1.233	-		Medellín, Plaza Minorista "José María Villa"	5.000	6.200	5.758	+	
Barranquilla, Barranquillita	1.800	2.100	1.967	+		Neiva, Surabastos	4.800	6.800	5.600	+	
Barranquilla, Granabastos	1.600	2.000	1.850	+		Palmira (Valle del Cauca)	4.300	5.000	4.625	-	
Bogotá, D.C., Corabastos	1.400	2.000	1.650	+		Pamplona (Norte de Santander)	6.000	6.500	6.250	-	
Bucaramanga, Centroabastos	1.300	1.400	1.353	-		Pereira, La 41	5.200	5.600	5.500	+	
Cali, Cavasa	1.294	1.529	1.407	+		Pereira, Mercasa	5.600	6.400	5.847	+	
Cali, Santa Elena	1.412	1.529	1.480	++		Rionegro (Antioquia)	5.500	6.500	5.817	+++	
Cartagena, Bazurto	1.800	2.000	1.892	+		San Gil (Santander)	6.000	6.560	6.340	-	
Cartago (Valle del Cauca)	1.760	2.560	2.133	-		San Vicente Ferrer (Antioquia)	5.000	5.500	5.250	++	
Chiquinquirá (Boyacá)	1.000	1.250	1.125	+		Socorro (Santander)	4.800	4.800	4.800	=	
Cúcuta, Cenabastos	1.333	1.733	1.578	-		Sonsón (Antioquia)	2.800	3.000	2.867	+	
Duitama (Boyacá), Mercaplaza	1.000	1.200	1.067	=		Tibasosa (Boyacá), Coomproriente	5.200	6.000	5.538	+	
Ibagué, Plaza La 21	1.920	2.240	2.009	+		Tuluá (Valle del Cauca)	5.200	6.000	5.460	-	
Ipiales (Nariño), Ipiales somos todos	2.500	3.500	3.028	+		Tunja, Complejo de Servicios del Sur	4.600	5.400	4.867	+	
Manizales, Centro Galerías	2.240	2.400	2.293	++		Villavicencio, CAV	5.200	6.000	5.533	+	
Marinilla (Antioquia)	600	800	725	-							
Medellín, Central Mayorista de Antioquia	1.000	1.200	1.083	-		<b>Arveja verde en vaina pastusa</b>					
Medellín, Plaza Minorista "José María Villa"	700	1.100	969	-		Bogotá, D.C., Corabastos	5.000	5.400	5.238	n.d.	
Montería, Mercado del Sur	1.300	1.500	1.383	++		Cali, Cavasa	4.600	4.800	4.758	-	
Neiva, Surabastos	2.000	2.700	2.250	++		Cali, Santa Elena	4.800	5.200	5.000	-	
Palmira (Valle del Cauca)	2.667	2.750	2.688	++		La Unión (Nariño)	4.400	4.800	4.600	-	
Pamplona (Norte de Santander)	1.500	1.667	1.583	+		Pasto, El Potrerillo	4.000	4.600	4.250	+	
Pereira, La 41	1.833	2.083	1.958	+		Popayán, Plaza de mercado del barrio Bolívar	4.400	4.800	4.625	-	
Pereira, Mercasa	2.000	2.500	2.285	++							
Rionegro (Antioquia)	1.300	1.500	1.403	-		<b>Berenjena</b>					
Santa Marta (Magdalena)	2.000	2.667	2.287	+		Barranquilla, Barranquillita	3.000	3.200	3.044	+	
Sincelejo, Nuevo Mercado	1.200	1.500	1.350	-		Bogotá, D.C., Corabastos	6.500	7.500	6.996	-	
Tibasosa (Boyacá), Coomproriente	1.100	1.500	1.250	+		Medellín, Central Mayorista de Antioquia	6.500	7.000	6.888	+	
Tuluá (Valle del Cauca)	2.083	2.833	2.431	-		Montería, Mercado del Sur	2.154	2.462	2.295	-	
Tunja, Complejo de Servicios del Sur	1.250	1.500	1.378	++		Pereira, Mercasa	6.500	7.000	6.833	+	
Valledupar, Mercabastos	1.667	2.333	1.926	-		Sincelejo, Nuevo Mercado	3.000	3.333	3.148	+	
Villavicencio, CAV	2.000	3.000	2.317	+							
						<b>Brócoli</b>					
<b>Arveja verde en vaina</b>						Armenia, Mercar	3.600	3.600	3.600	=	
Arauca (Arauca)	6.739	7.609	6.957	-		Barranquilla, Barranquillita	8.800	9.000	8.956	+	
Armenia, Mercar	4.960	5.600	5.262	-		Barranquilla, Granabastos	8.900	9.000	8.967	-	
Barranquilla, Barranquillita	9.800	10.000	9.944	=		Bogotá, D.C., Corabastos	5.000	8.000	6.677	++	
Barranquilla, Granabastos	9.700	9.800	9.767	=		Bucaramanga, Centroabastos	6.200	6.400	6.269	+	
Bogotá, D.C., Corabastos	5.000	6.400	5.888	+							

**Cuadro 2.** Mercados mayoristas. Precios de venta de verduras y hortalizas (continuación)  
2024 (17 al 23 de febrero)

Productos y mercados	Pesos por kilogramo				Tendencia	Productos y mercados	Pesos por kilogramo				Tendencia
	Mínimo	Máximo	Medio				Mínimo	Máximo	Medio		
<b>Brócoli (continuación)</b>						<b>Cebolla cabezona blanca (continuación)</b>					
Cali, Santa Elena	5.500	6.000	5.750		+	Manizales, Centro Galerías	1.200	1.400	1.325		-
Cartagena, Bazurto	8.000	9.000	8.444		+	Medellín, Central Mayorista de Antioquia	1.146	1.458	1.237		-
Chiquinquirá (Boyacá)	2.800	3.000	2.975		+	Medellín, Plaza Minorista "José María Villa"	1.042	1.354	1.175		-
Cúcuta, Cenabastos	6.000	6.500	6.083		=	Montería, Mercado del Sur	1.200	1.400	1.325		-
Duitama (Boyacá), Mercaplaza	3.000	3.000	3.000		-	Pamplona (Norte de Santander)	1.000	1.200	1.133		-
Ibagué, Plaza La 21	3.500	4.000	3.611		+	Pereira, La 41	1.240	1.600	1.417		-
Ipiales (Nariño), Ipiales somos todos	2.250	2.500	2.375		+++	Pereira, Mercasa	1.200	1.400	1.258		+
Manizales, Centro Galerías	5.333	6.000	5.500		+	Rionegro (Antioquia)	1.250	1.458	1.345		-
Marinilla (Antioquia)	3.000	5.000	4.292		++	San Gil (Santander)	1.000	1.200	1.100		-
Medellín, Central Mayorista de Antioquia	4.800	5.200	4.992		+	Santa Marta (Magdalena)	1.600	1.840	1.686		-
Medellín, Plaza Minorista "José María Villa"	4.400	6.200	5.360		++	Sincelejo, Nuevo Mercado	1.400	1.500	1.433		-
Neiva, Surabastos	8.000	8.800	8.508		++	Socorro (Santander)	1.100	1.200	1.150		-
Palmira (Valle del Cauca)	2.083	2.417	2.229		-	Tibasosa (Boyacá), Coomproriente	900	1.000	950		+
Pamplona (Norte de Santander)	5.000	5.000	5.000		=	Tunja, Complejo de Servicios del Sur	640	800	741		+
Pasto, El Potrerillo	2.500	3.000	2.833		+	Valledupar, Mercabastos	1.300	1.600	1.422		-
Pereira, Mercasa	2.800	4.000	3.333		+	Villavicencio, CAV	1.200	1.600	1.408		+
Tibasosa (Boyacá), Coomproriente	2.800	3.500	3.350		+						
Tunja, Complejo de Servicios del Sur	3.000	3.500	3.289		+	<b>Cebolla cabezona blanca bogotana</b>					
Túquerres (Nariño)	2.083	2.083	2.083		+++	Buenaventura (Valle del Cauca)	1.875	2.083	1.969		-
Villavicencio, CAV	2.000	2.400	2.233		++	Cali, Cavasa	1.667	1.875	1.749		-
						Cali, Santa Elena	1.042	1.146	1.107		-
<b>Calabacín</b>						Neiva, Surabastos	1.000	1.200	1.132		-
Bogotá, D.C., Corabastos	500	1.500	819		-	Palmira (Valle del Cauca)	1.250	1.250	1.250		-
Bucaramanga, Centroabastos	2.500	2.600	2.550		-						
Duitama (Boyacá), Mercaplaza	1.250	1.250	1.250		=	<b>Cebolla cabezona blanca pastusa</b>					
Medellín, Central Mayorista de Antioquia	1.000	1.500	1.208		++	Pasto, El Potrerillo	833	1.042	955		-
Medellín, Plaza Minorista "José María Villa"	1.000	1.600	1.271		++	Popayán, Plaza de mercado del barrio Bolívar	1.250	1.500	1.370		-
Tibasosa (Boyacá), Coomproriente	900	1.500	1.225		+	Túquerres (Nariño)	1.250	1.354	1.267		-
Tunja, Complejo de Servicios del Sur	1.100	1.250	1.172		+						
						<b>Cebolla cabezona roja</b>					
<b>Calabaza</b>						Arauca (Arauca)	2.400	2.600	2.510		+
Bogotá, D.C., Corabastos	1.120	1.400	1.195		++	Bogotá, D.C., Corabastos	2.400	3.400	2.853		++
Cúcuta, Cenabastos	667	889	787		++	Cartagena, Bazurto	2.222	2.444	2.275		+
Medellín, Central Mayorista de Antioquia	900	1.000	950		-	Cúcuta, Cenabastos	1.400	1.600	1.513		-
Villavicencio, CAV	1.500	2.250	1.875		++	Florencia (Caquetá)	2.300	2.320	2.307		+
						Neiva, Surabastos	2.889	3.556	3.273		+++
<b>Cebolla cabezona blanca</b>						Pereira, Mercasa	2.560	3.000	2.743		+
Arauca (Arauca)	1.042	1.354	1.182		-	Santa Marta (Magdalena)	2.340	3.125	2.670		-
Armenia, Mercar	1.200	1.200	1.200		-	Sincelejo, Nuevo Mercado	1.778	1.778	1.778		+
Barranquilla, Barranquillita	1.560	1.900	1.758		+	Tibasosa (Boyacá), Coomproriente	2.400	2.800	2.558		++
Barranquilla, Granabastos	1.420	1.520	1.463		-	Tunja, Complejo de Servicios del Sur	1.700	2.600	2.244		++
Bogotá, D.C., Corabastos	900	1.200	1.066		+	Valledupar, Mercabastos	1.889	2.500	2.186		+
Bucaramanga, Centroabastos	1.000	1.200	1.098		-	Valledupar, Mercado Nuevo	1.889	2.500	2.186		+
Cartagena, Bazurto	1.400	1.600	1.542		-						
Cartago (Valle del Cauca)	1.250	1.333	1.302		-	<b>Cebolla cabezona roja importada</b>					
Chiquinquirá (Boyacá)	1.000	1.200	1.067		-	Bucaramanga, Centroabastos	1.979	2.188	2.096		+
Cúcuta, Cenabastos	1.300	1.500	1.396		-	Cali, Cavasa	3.333	3.556	3.426		++
Duitama (Boyacá), Mercaplaza	1.000	1.000	1.000		++	Cartagena, Bazurto	2.826	3.043	2.883		+
Florencia (Caquetá)	1.360	1.380	1.373		-	Ipiales (Nariño), Ipiales somos todos	2.826	3.043	2.862		+
Ibagué, Plaza La 21	1.000	1.360	1.176		-	Medellín, Central Mayorista de Antioquia	2.826	3.043	2.984		+
Ipiales (Nariño), Ipiales somos todos	1.154	1.154	1.154		-						



**Cuadro 2.** Mercados mayoristas. Precios de venta de verduras y hortalizas (continuación)  
2024 (17 al 23 de febrero)

Productos y mercados	Pesos por kilogramo				Tendencia	Productos y mercados	Pesos por kilogramo				Tendencia
	Mínimo	Máximo	Medio				Mínimo	Máximo	Medio		
<b>Cebolla cabeza roja importada (continuación)</b>						<b>Cebolla junca Berlín (continuación)</b>					
Medellín, Plaza Minorista "José María Villa"	2.174	2.500	2.330	-		Cartagena, Bazurto	2.833	3.333	3.028	+	
Montería, Mercado del Sur	2.174	2.717	2.500	++		Cúcuta, Cenabastos	1.719	2.188	2.054	+	
<b>Cebolla cabeza roja ocañera</b>						<b>Cebolla junca pastusa</b>					
Bucaramanga, Centroabastos	1.875	1.979	1.944	n.d.		Pamplona (Norte de Santander)	1.250	1.406	1.328	+	
<b>Cebolla cabeza roja peruana</b>						<b>Cebolla junca Tenerife</b>					
Barranquilla, Barranquillita	2.348	2.391	2.382	-		Cali, Cavasa	2.250	2.500	2.302	+++	
Montería, Mercado del Sur	1.333	1.778	1.556	+		Cali, Santa Elena	2.000	2.250	2.125	++	
Sincelejo, Nuevo Mercado	2.500	2.717	2.615	++		Palmira (Valle del Cauca)	1.778	2.000	1.889	-	
Valledupar, Mercabastos	2.609	2.609	2.609	=		<b>Cebolla puerro</b>					
<b>Cebolla junca</b>						Bogotá, D.C., Corabastos	2.000	2.500	2.083	n.d.	
Arauca (Arauca)	2.407	2.778	2.593	+		Cúcuta, Cenabastos	3.750	4.500	4.375	+	
Armenia, Mercar	2.429	2.714	2.540	+		Medellín, Central Mayorista de Antioquia	3.000	3.200	3.092	+	
Bucaramanga, Centroabastos	1.781	2.188	1.921	++		Pamplona (Norte de Santander)	3.500	3.500	3.500	-	
Cartago (Valle del Cauca)	2.240	2.560	2.400	-		<b>Cebollín chino</b>					
Florencia (Caquetá)	3.400	3.440	3.413	++		Barranquilla, Barranquillita	5.900	6.100	5.989	+	
Ipiales (Nariño), Ipiales somos todos	2.500	3.000	2.750	-		<b>Chócolo mazorca</b>					
La Ceja (Antioquia)	2.100	2.500	2.317	-		Armenia, Mercar	1.357	1.429	1.393	++	
Manizales, Centro Galerías	2.720	2.880	2.773	++		Armenia, Retiro	1.214	1.286	1.250	++	
Medellín, Central Mayorista de Antioquia	2.400	3.200	2.785	++		Bogotá, D.C., Corabastos	1.600	2.000	1.860	-	
Medellín, Plaza Minorista "José María Villa"	2.400	3.000	2.748	+		Bucaramanga, Centroabastos	1.200	1.280	1.223	+	
Montería, Mercado del Sur	1.667	1.875	1.736	++		Buenaventura (Valle del Cauca)	1.857	2.043	1.957	-	
Pereira, La 41	2.133	2.533	2.378	-		Cali, Cavasa	1.714	1.857	1.815	-	
Pereira, Mercasa	2.200	3.000	2.583	=		Cali, Santa Elena	1.643	2.071	1.869	-	
Rionegro (Antioquia)	2.000	2.300	2.150	-		Cartagena, Bazurto	1.250	1.500	1.323	-	
Sincelejo, Nuevo Mercado	1.120	1.200	1.187	++		Cartago (Valle del Cauca)	1.650	1.800	1.733	+	
Sonsón (Antioquia)	1.429	1.571	1.500	++		Chiquinquirá (Boyacá)	1.600	1.800	1.633	-	
Túquerres (Nariño)	2.500	2.750	2.542	-		Cúcuta, Cenabastos	1.455	2.000	1.659	-	
Villavicencio, CAV	2.333	2.667	2.500	-		Duitama (Boyacá), Mercaplaza	2.000	2.000	2.000	-	
<b>Cebolla junca Aquitania</b>						Ibague, Plaza La 21	1.400	1.600	1.431	+	
Bogotá, D.C., Corabastos	2.333	3.333	2.656	-		Ipiales (Nariño), Ipiales somos todos	714	857	800	-	
Buenaventura (Valle del Cauca)	4.900	5.000	4.967	+		Manizales, Centro Galerías	1.000	1.000	1.000	=	
Cali, Cavasa	1.689	1.778	1.754	++		Marinilla (Antioquia)	917	1.167	1.069	+++	
Cali, Santa Elena	1.778	2.000	1.926	++		Medellín, Central Mayorista de Antioquia	1.250	1.500	1.367	=	
Chiquinquirá (Boyacá)	2.333	2.400	2.344	-		Medellín, Plaza Minorista "José María Villa"	1.125	1.300	1.195	-	
Duitama (Boyacá), Mercaplaza	2.333	2.333	2.333	+++		Montería, Mercado del Sur	1.000	1.100	1.050	-	
Ibague, Plaza La 21	2.188	2.656	2.400	+		Neiva, Surabastos	1.120	1.760	1.360	+	
Neiva, Surabastos	1.667	2.833	2.306	+++		Pamplona (Norte de Santander)	1.636	1.818	1.768	+	
San Gil (Santander)	2.667	3.000	2.833	++		Pasto, El Potrerillo	761	870	790	+	
Santa Marta (Magdalena)	2.000	3.067	2.490	+		Peñol (Antioquia)	833	1.000	938	-	
Socorro (Santander)	2.667	2.667	2.667	=		Popayán, Plaza de mercado del barrio Bolívar	743	771	755	-	
Tibasosa (Boyacá), Coomproriente	1.667	2.000	1.792	+							
Tuluá (Valle del Cauca)	2.480	2.640	2.547	-							
Tunja, Complejo de Servicios del Sur	1.667	2.000	1.846	-							
<b>Cebolla junca Berlín</b>											
Barranquilla, Barranquillita	2.267	2.500	2.426	-							
Barranquilla, Granabastos	2.367	2.433	2.400	+							

**Cuadro 2.** Mercados mayoristas. Precios de venta de verduras y hortalizas (continuación)  
2024 (17 al 23 de febrero)

Productos y mercados	Pesos por kilogramo				Tendencia	Productos y mercados	Pesos por kilogramo				Tendencia
	Mínimo	Máximo	Medio				Mínimo	Máximo	Medio		
<b>Chócolo mazorca (continuación)</b>						<b>Cilantro (continuación)</b>					
San Gil (Santander)	1.750	2.125	1.938	-		Tuluá (Valle del Cauca)	7.500	7.500	7.500	=	
San Vicente Ferrer (Antioquia)	958	1.000	979	++		Tunja, Complejo de Servicios del Sur	3.667	5.833	4.565	+++	
Sincelejo, Nuevo Mercado	1.200	1.300	1.217	=		Valledupar, Mercabastos	4.000	5.000	4.500	-	
Socorro (Santander)	1.875	1.875	1.875	-		Valledupar, Mercado Nuevo	4.000	5.000	4.500	-	
Sonsón (Antioquia)	700	800	750	=		Villavicencio, CAV	2.000	6.000	4.375	+++	
Tibasosa (Boyacá), Coomproriente	1.800	2.200	2.008	+							
Tunja, Complejo de Servicios del Sur	1.200	1.400	1.300	-		<b>Coles</b>					
Valledupar, Mercabastos	1.400	1.800	1.667	++		Barranquilla, Barranquillita	2.900	3.100	3.011	-	
Villavicencio, CAV	2.200	2.400	2.267	+		Bogotá, D.C., Corabastos	3.000	4.000	3.539	-	
						Medellín, Central Mayorista de Antioquia	1.500	2.000	1.671	=	
						Medellín, Plaza Minorista "José María Villa"	1.000	1.500	1.108	-	
<b>Cidra</b>						<b>Coliflor</b>					
Bogotá, D.C., Corabastos	1.500	1.500	1.500	-		Armenia, Mercar	2.667	2.750	2.694	-	
Medellín, Central Mayorista de Antioquia	800	1.200	1.000	++		Barranquilla, Barranquillita	8.800	9.000	8.967	+	
Medellín, Plaza Minorista "José María Villa"	500	1.000	748	+++		Barranquilla, Granabastos	8.900	9.000	8.967	-	
San Vicente Ferrer (Antioquia)	200	400	300	=		Bogotá, D.C., Corabastos	1.500	3.500	2.583	+++	
Villavicencio, CAV	1.200	1.600	1.442	+		Bucaramanga, Centroabastos	5.000	5.200	5.050	-	
						Cali, Santa Elena	5.500	6.000	5.750	+	
<b>Cilantro</b>						Cartagena, Bazurto	7.000	8.000	7.250	-	
Arauca (Arauca)	6.250	8.250	7.375	-		Cartago (Valle del Cauca)	3.200	3.520	3.387	-	
Armenia, Mercar	3.600	3.600	3.600	=		Chiquiquirá (Boyacá)	3.000	3.500	3.117	-	
Barranquilla, Barranquillita	9.400	9.600	9.489	++		Cúcuta, Cenabastos	6.000	7.000	6.083	-	
Bogotá, D.C., Corabastos	1.600	4.000	2.902	+++		Duitama (Boyacá), Mercaplaza	3.500	4.000	3.833	=	
Bucaramanga, Centroabastos	6.000	6.200	6.125	+++		Manizales, Centro Galerías	3.500	4.000	3.750	-	
Buenaventura (Valle del Cauca)	5.500	6.000	5.750	++		Marinilla (Antioquia)	1.500	2.000	1.722	+	
Cali, Cavasa	3.500	4.500	3.854	+++		Medellín, Central Mayorista de Antioquia	2.500	3.500	3.025	+	
Cali, Santa Elena	2.250	4.000	3.063	+++		Medellín, Plaza Minorista "José María Villa"	3.000	3.800	3.158	+	
Cartagena, Bazurto	4.000	6.800	5.278	+++		Neiva, Surabastos	3.000	4.200	3.575	-	
Cartago (Valle del Cauca)	4.000	4.500	4.167	+		Palmira (Valle del Cauca)	3.200	3.200	3.200	-	
Chiquiquirá (Boyacá)	2.500	3.667	3.083	+		Pamplona (Norte de Santander)	5.000	5.000	5.000	=	
Cúcuta, Cenabastos	6.500	9.000	7.625	-		Pasto, El Potrerillo	2.000	3.000	2.417	-	
Duitama (Boyacá), Mercaplaza	5.833	6.667	6.389	+++		Pereira, La 41	3.333	3.750	3.611	-	
Florencia (Caquetá)	5.000	5.000	5.000	=		Pereira, Mercasa	2.917	4.000	3.424	-	
Ibagué, Plaza La 21	4.000	5.000	4.322	+++		Tibasosa (Boyacá), Coomproriente	3.500	4.000	3.825	+	
Ipiales (Nariño), Ipiales somos todos	2.000	3.400	2.717	+++		Tunja, Complejo de Servicios del Sur	4.000	4.800	4.444	+	
Manizales, Centro Galerías	8.000	8.000	8.000	=		Túquerres (Nariño)	2.400	3.200	2.667	-	
Marinilla (Antioquia)	1.000	4.000	2.661	+++		Villavicencio, CAV	3.000	3.600	3.133	-	
Medellín, Central Mayorista de Antioquia	2.500	6.000	4.748	+++							
Medellín, Plaza Minorista "José María Villa"	3.000	6.000	5.129	+++		<b>Espinaca</b>					
Montería, Mercado del Sur	5.000	10.000	8.250	+++		Armenia, Mercar	3.778	3.889	3.852	+++	
Neiva, Surabastos	10.667	18.667	16.111	+++		Barranquilla, Barranquillita	8.900	9.000	8.989	+	
Palmira (Valle del Cauca)	3.000	4.000	3.438	+++		Barranquilla, Granabastos	8.000	8.200	8.133	+	
Pamplona (Norte de Santander)	5.000	5.000	5.000	+++		Bogotá, D.C., Corabastos	2.000	3.000	2.369	+++	
Pasto, El Potrerillo	2.500	3.000	2.708	-		Bucaramanga, Centroabastos	4.000	5.000	4.542	-	
Pereira, La 41	4.000	6.500	5.083	+++		Cartagena, Bazurto	6.000	7.000	6.250	+	
Pereira, Mercasa	4.000	7.000	4.875	+++		Chiquiquirá (Boyacá)	3.077	3.385	3.192	-	
Popayán, Plaza de mercado del barrio Bolívar	3.500	4.000	3.792	+++		Cúcuta, Cenabastos	6.500	8.000	7.042	+	
Rionegro (Antioquia)	3.000	6.000	4.558	+++		Duitama (Boyacá), Mercaplaza	3.750	4.375	4.167	+	
San Gil (Santander)	10.000	10.000	10.000	=		Ibagué, Plaza La 21	4.000	5.556	4.938	+++	
Sincelejo, Nuevo Mercado	4.666	5.333	4.944	+++		Ipiales (Nariño), Ipiales somos todos	2.000	3.000	2.167	+	
Socorro (Santander)	10.000	10.000	10.000	n.d.		Manizales, Centro Galerías	5.000	6.000	5.250	=	
Tibasosa (Boyacá), Coomproriente	3.333	7.500	5.354	+++							

**Cuadro 2.** Mercados mayoristas. Precios de venta de verduras y hortalizas (continuación)  
2024 (17 al 23 de febrero)

Productos y mercados	Pesos por kilogramo				Tendencia	Productos y mercados	Pesos por kilogramo				Tendencia
	Mínimo	Máximo	Medio				Mínimo	Máximo	Medio		
<b>Espinaca (continuación)</b>						<b>Frijol verde en vaina (continuación)</b>					
Medellín, Central Mayorista de Antioquia	1.900	2.500	2.192	+		San Gil (Santander)	4.800	4.800	4.800	+++	
Medellín, Plaza Minorista "José María Villa"	2.000	2.500	2.138	-		Sincelejo, Nuevo Mercado	4.500	5.000	4.611	+	
Neiva, Surabastos	2.824	4.941	4.088	+		Socorro (Santander)	4.800	4.800	4.800	=	
Pamplona (Norte de Santander)	4.000	4.000	4.000	=		Tunja, Complejo de Servicios del Sur	3.200	3.400	3.272	-	
Pasto, El Potrerillo	3.000	3.500	3.250	+		<b>Haba verde</b>					
Pereira, Mercasa	5.500	6.000	5.958	-		Bogotá, D.C., Corabastos	2.800	3.400	3.078	++	
Tibasosa (Boyacá), Coomproriente	3.750	5.000	4.156	-		Chiquinquirá (Boyacá)	2.600	3.000	2.800	+	
Tunja, Complejo de Servicios del Sur	3.846	4.615	4.201	+		Duitama (Boyacá), Mercaplaza	2.400	2.800	2.667	-	
Villavicencio, CAV	2.400	3.600	3.083	-		Ipiales (Nariño), Ipiales somos todos	1.167	1.333	1.278	+	
<b>Frijol verde bolo</b>						La Unión (Nariño)	1.667	2.000	1.850	-	
Cúcuta, Cenabastos	4.300	5.000	4.542	-		Pamplona (Norte de Santander)	2.000	2.500	2.314	-	
Pamplona (Norte de Santander)	4.000	5.250	4.510	++		Tibasosa (Boyacá), Coomproriente	2.400	2.800	2.617	+	
<b>Frijol verde cargamento</b>						Tunja, Complejo de Servicios del Sur	1.900	2.600	2.144	+	
Bogotá, D.C., Corabastos	4.000	5.200	4.768	++		Túquerres (Nariño)	1.750	2.000	1.925	+++	
Cali, Cavasa	3.600	4.200	3.958	+		<b>Habichuela</b>					
Cali, Santa Elena	3.600	4.200	3.900	-		Arauca (Arauca)	5.625	6.875	6.146	+++	
Chiquinquirá (Boyacá)	4.000	4.400	4.250	++		Armenia, Mercar	2.560	3.840	3.156	-	
Duitama (Boyacá), Mercaplaza	3.600	4.000	3.867	-		Barranquilla, Barranquillita	5.950	7.000	6.483	++	
El Santuario (Antioquia)	3.200	3.600	3.367	+		Barranquilla, Granabastos	5.800	6.400	6.146	+++	
La Ceja (Antioquia)	3.800	4.700	4.308	+		Bogotá, D.C., Corabastos	3.333	5.333	4.473	+	
La Unión (Nariño)	3.000	4.000	3.350	-		Bucaramanga, Centroabastos	5.750	6.500	6.024	++	
Marinilla (Antioquia)	2.800	3.700	3.258	+		Buenaventura (Valle del Cauca)	6.400	7.200	6.840	-	
Medellín, Central Mayorista de Antioquia	3.000	3.600	3.375	++		Cali, Cavasa	5.600	6.000	5.917	-	
Medellín, Plaza Minorista "José María Villa"	3.300	4.000	3.608	+		Cali, Santa Elena	5.600	6.000	5.750	-	
Pasto, El Potrerillo	2.400	3.200	2.833	-		Cartagena, Bazarito	6.500	7.500	6.917	+++	
Peñol (Antioquia)	3.000	3.400	3.186	+		Cartago (Valle del Cauca)	4.800	6.000	5.400	-	
Popayán, Plaza de mercado del barrio Bolívar	3.700	3.800	3.765	-		Chiquinquirá (Boyacá)	4.400	5.200	4.767	+++	
Rionegro (Antioquia)	3.500	4.000	3.667	-		Cúcuta, Cenabastos	4.250	5.250	4.797	+	
San Vicente Ferrer (Antioquia)	3.000	3.500	3.175	+		Duitama (Boyacá), Mercaplaza	5.500	6.000	5.750	-	
Sonsón (Antioquia)	2.500	2.600	2.550	-		El Santuario (Antioquia)	2.800	4.000	3.450	+++	
Tibasosa (Boyacá), Coomproriente	3.800	4.200	4.000	-		Florencia (Cauquetá)	3.840	3.920	3.867	++	
Tuluá (Valle del Cauca)	4.000	4.800	4.387	-		Ibagué, Plaza La 21	3.200	4.400	3.740	-	
Tunja, Complejo de Servicios del Sur	4.000	4.400	4.111	-		La Ceja (Antioquia)	4.500	5.400	4.744	+++	
Villavicencio, CAV	4.400	4.800	4.550	+		Manizales, Centro Galerías	4.400	4.800	4.700	++	
<b>Frijol verde en vaina</b>						Marinilla (Antioquia)	3.000	4.500	3.808	+++	
Arauca (Arauca)	5.000	5.227	5.057	=		Medellín, Central Mayorista de Antioquia	3.000	4.000	3.750	+++	
Armenia, Mercar	4.000	4.800	4.240	-		Medellín, Plaza Minorista "José María Villa"	3.500	4.700	4.081	+++	
Barranquilla, Barranquillita	9.800	10.000	9.956	=		Montería, Mercado del Sur	4.000	5.000	4.583	++	
Barranquilla, Granabastos	8.100	8.200	8.167	+		Neiva, Surabastos	4.000	5.600	4.567	+++	
Bucaramanga, Centroabastos	3.900	4.800	4.585	++		Palmira (Valle del Cauca)	6.000	6.400	6.200	+	
Cartago (Valle del Cauca)	4.800	5.200	5.000	-		Pamplona (Norte de Santander)	4.500	6.000	5.000	++	
Ibagué, Plaza La 21	3.200	4.000	3.767	+++		Pasto, El Potrerillo	4.000	4.667	4.278	+	
La Unión (Nariño)	3.000	4.000	3.350	-		Pereira, La 41	4.160	5.200	4.627	-	
Manizales, Centro Galerías	4.000	4.000	4.000	-		Pereira, Mercasa	4.000	5.600	4.875	-	
Montería, Mercado del Sur	4.000	5.000	4.500	+		Popayán, Plaza de mercado del barrio Bolívar	5.400	5.600	5.500	++	
Neiva, Surabastos	3.200	4.000	3.667	-		Rionegro (Antioquia)	3.500	4.500	4.050	+++	
Pereira, La 41	4.000	4.500	4.175	+		San Gil (Santander)	5.500	6.000	5.750	+++	
Pereira, Mercasa	4.000	4.500	4.333	++		Sincelejo, Nuevo Mercado	5.000	6.000	5.431	+++	
						Socorro (Santander)	6.000	6.000	6.000	n.d.	

**Cuadro 2.** Mercados mayoristas. Precios de venta de verduras y hortalizas (continuación)  
2024 (17 al 23 de febrero)

Productos y mercados	Pesos por kilogramo				Tendencia	Productos y mercados	Pesos por kilogramo				Tendencia
	Mínimo	Máximo	Medio				Mínimo	Máximo	Medio		
<b>Habichuela (continuación)</b>						<b>Lechuga crespa verde</b>					
Tibasosa (Boyacá), Coompro Oriente	4.167	5.417	4.792		+	Arauca (Arauca)	5.200	6.000	5.500		-
Tuluá (Valle del Cauca)	5.760	6.800	6.190		-	Bogotá, D.C., Corabastos	2.667	3.333	3.020		-
Tunja, Complejo de Servicios del Sur	4.400	5.000	4.711		-	Bucaramanga, Centroabastos	3.000	3.000	3.000		-
Valledupar, Mercabastos	6.000	6.500	6.333		+++	Cali, Cavasa	3.200	3.400	3.317		+
Villavicencio, CAV	3.833	5.667	4.611		+	Cúcuta, Cenabastos	4.000	4.000	4.000		-
<b>Habichuela larga</b>						Medellín, Central Mayorista de Antioquia	1.500	2.000	1.733		+++
Barranquilla, Barranquillita	5.500	5.700	5.622		+	Medellín, Plaza Minorista "José María Villa"	2.000	2.200	2.017		+
Montería, Mercado del Sur	10.000	10.000	10.000		-	Neiva, Surabastos	3.429	4.000	3.595		+
<b>Lechuga Batavia</b>						Villavicencio, CAV	8.000	12.000	9.733		+
Arauca (Arauca)	5.000	6.167	5.500		-	<b>Pepino cohombro</b>					
Armenia, Mercar	2.333	2.533	2.400		++	Arauca (Arauca)	2.500	3.500	3.091		-
Barranquilla, Barranquillita	3.500	3.600	3.567		-	Armenia, Mercar	2.400	3.000	2.644		-
Barranquilla, Granabastos	2.900	3.000	2.942		-	Barranquilla, Barranquillita	1.400	1.600	1.530		-
Bogotá, D.C., Corabastos	2.000	4.000	2.801		++	Barranquilla, Granabastos	1.360	1.760	1.592		-
Bucaramanga, Centroabastos	1.917	2.083	2.009		+	Bogotá, D.C., Corabastos	3.000	3.500	3.197		-
Buenaventura (Valle del Cauca)	2.600	2.800	2.700		+	Bucaramanga, Centroabastos	1.600	1.800	1.673		-
Cali, Cavasa	1.692	1.923	1.785		+	Buenaventura (Valle del Cauca)	2.300	2.600	2.450		-
Cali, Santa Elena	1.538	1.692	1.615		-	Cali, Cavasa	1.667	1.833	1.764		-
Cartagena, Bazurto	2.800	3.000	2.928		-	Cali, Santa Elena	1.667	1.833	1.792		-
Cartago (Valle del Cauca)	1.538	1.692	1.603		-	Cartagena, Bazurto	1.520	2.000	1.809		-
Chiquinquirá (Boyacá)	1.333	1.600	1.450		-	Cartago (Valle del Cauca)	2.200	2.600	2.404		-
Cúcuta, Cenabastos	1.667	1.833	1.708		-	Cúcuta, Cenabastos	1.300	1.700	1.517		-
Duitama (Boyacá), Mercaplaza	2.500	2.800	2.600		++	Duitama (Boyacá), Mercaplaza	1.800	2.000	1.867		-
Florencia (Caquetá)	1.944	2.167	2.056		-	Florencia (Caquetá)	2.400	2.800	2.613		-
Ibagué, Plaza La 21	2.400	3.200	2.791		++	Ibagué, Plaza La 21	2.000	2.400	2.289		++
Ipiales (Nariño), Ipiales somos todos	1.769	2.000	1.893		+++	La Ceja (Antioquia)	2.000	2.800	2.392		-
Manizales, Centro Galerías	2.400	2.800	2.600		-	Manizales, Centro Galerías	2.000	2.500	2.200		-
Marinilla (Antioquia)	714	929	815		-	Medellín, Central Mayorista de Antioquia	1.500	2.000	1.817		-
Medellín, Central Mayorista de Antioquia	1.286	1.643	1.482		+	Medellín, Plaza Minorista "José María Villa"	1.800	2.200	1.992		-
Medellín, Plaza Minorista "José María Villa"	929	1.429	1.232		+	Montería, Mercado del Sur	1.000	1.800	1.517		-
Montería, Mercado del Sur	1.667	2.083	1.896		-	Neiva, Surabastos	1.600	2.800	2.183		-
Neiva, Surabastos	1.840	2.960	2.480		+++	Palmira (Valle del Cauca)	1.833	2.000	1.917		-
Palmira (Valle del Cauca)	1.769	1.923	1.817		-	Pamplona (Norte de Santander)	1.600	1.600	1.600		-
Pamplona (Norte de Santander)	1.500	1.500	1.500		-	Pasto, El Potrerillo	2.200	2.600	2.317		-
Pasto, El Potrerillo	1.538	1.923	1.647		-	Pereira, La 41	2.000	3.000	2.400		-
Pereira, La 41	2.667	3.333	2.917		+++	Pereira, Mercasa	1.700	2.000	1.925		-
Pereira, Mercasa	2.333	3.167	2.778		+++	Popayán, Plaza de mercado del barrio Bolívar	846	923	875		-
Popayán, Plaza de mercado del barrio Bolívar	1.538	1.692	1.577		-	Rionegro (Antioquia)	1.500	2.000	1.883		-
Rionegro (Antioquia)	1.286	1.429	1.369		-	San Gil (Santander)	1.200	1.800	1.500		-
San Gil (Santander)	3.333	3.750	3.542		-	Santa Marta (Magdalena)	1.800	2.600	2.200		-
Santa Marta (Magdalena)	3.333	4.333	3.642		-	Sincelejo, Nuevo Mercado	1.200	1.600	1.444		-
Sincelejo, Nuevo Mercado	2.000	2.500	2.175		+	Socorro (Santander)	1.800	2.000	1.900		-
Sonsón (Antioquia)	1.143	1.286	1.214		+	Tibasosa (Boyacá), Coompro Oriente	2.000	2.800	2.450		-
Tibasosa (Boyacá), Coompro Oriente	2.000	2.000	2.000		-	Tuluá (Valle del Cauca)	2.200	2.600	2.442		+
Tuluá (Valle del Cauca)	2.538	2.923	2.718		-	Tunja, Complejo de Servicios del Sur	1.520	1.800	1.630		-
Tunja, Complejo de Servicios del Sur	1.600	2.000	1.748		+	Valledupar, Mercabastos	1.200	1.600	1.489		-
Valledupar, Mercabastos	2.500	3.333	2.870		-	Villavicencio, CAV	2.000	2.400	2.150		-
Villavicencio, CAV	2.000	3.000	2.483		-						



**Cuadro 2.** Mercados mayoristas. Precios de venta de verduras y hortalizas (continuación)  
2024 (17 al 23 de febrero)

Productos y mercados	Pesos por kilogramo				Tendencia	Productos y mercados	Pesos por kilogramo				Tendencia
	Mínimo	Máximo	Medio				Mínimo	Máximo	Medio		
<b>Pepino de rellenar</b>						<b>Pimentón (continuación)</b>					
Bogotá, D.C., Corabastos	1.667	2.300	1.871	-		Medellín, Plaza Minorista "José María Villa"	1.600	2.000	1.888	+	
Chiquinquirá (Boyacá)	2.500	3.000	2.917	-		Montería, Mercado del Sur	2.000	2.500	2.233	+	
Duitama (Boyacá), Mercaplaza	2.083	2.500	2.222	-		Neiva, Surabastos	2.857	3.214	3.018	+++	
Ibagué, Plaza La 21	1.600	2.400	1.980	+		Palмира (Valle del Cauca)	2.200	2.500	2.325	-	
Medellín, Central Mayorista de Antioquia	2.500	2.700	2.600	+++		Pamplona (Norte de Santander)	2.500	3.333	2.870	+++	
Neiva, Surabastos	2.400	2.400	2.400	-		Pasto, El Potrerillo	2.500	4.286	3.252	+++	
Tibasosa (Boyacá), Coomproriente	2.083	2.500	2.250	-		Peñol (Antioquia)	1.200	1.600	1.350	+	
Tunja, Complejo de Servicios del Sur	1.833	2.333	2.046	-		Pereira, La 41	2.500	3.000	2.833	=	
Villavicencio, CAV	2.000	2.800	2.442	-		Pereira, Mercasa	2.500	3.000	2.625	-	
<b>Perejil</b>						Popayán, Plaza de mercado del barrio Bolívar	1.429	1.429	1.429	-	
Arauca (Arauca)	8.250	9.500	8.750	-		Rionegro (Antioquia)	1.500	2.200	1.925	+	
Armenia, Mercar	11.250	11.500	11.333	+		San Gil (Santander)	2.143	2.500	2.321	=	
Barranquilla, Barranquillita	11.800	12.000	11.944	=		Santa Marta (Magdalena)	2.083	3.333	2.750	=	
Bogotá, D.C., Corabastos	3.333	5.833	4.167	n.d.		Sincelejo, Nuevo Mercado	2.400	3.000	2.692	+	
Bucaramanga, Centroabastos	4.000	5.000	4.750	-		Socorro (Santander)	2.500	2.500	2.500	=	
Chiquinquirá (Boyacá)	8.333	10.000	8.944	+		Sonsón (Antioquia)	1.800	2.000	1.900	-	
Cúcuta, Cenabastos	6.000	7.000	6.083	-		Tibasosa (Boyacá), Coomproriente	2.857	2.857	2.857	+++	
Duitama (Boyacá), Mercaplaza	8.000	8.000	8.000	+		Tuluá (Valle del Cauca)	2.200	2.600	2.383	++	
Ibagué, Plaza La 21	12.500	15.500	14.083	-		Tunja, Complejo de Servicios del Sur	1.786	2.143	1.905	+	
Ipiales (Nariño), Ipiales somos todos	5.000	6.000	5.333	+		Valledupar, Mercabastos	2.500	3.333	3.009	+++	
Manizales, Centro Galerías	7.200	8.000	7.733	=		Valledupar, Mercado Nuevo	2.500	3.333	2.986	+++	
Medellín, Central Mayorista de Antioquia	6.000	6.500	6.283	-		Villavicencio, CAV	2.083	3.333	2.604	++	
Medellín, Plaza Minorista "José María Villa"	4.800	5.700	5.122	+		<b>Pimentón verde</b>					
Neiva, Surabastos	16.667	18.000	16.972	-		Bucaramanga, Centroabastos	1.846	2.692	2.256	-	
Pamplona (Norte de Santander)	5.000	5.000	5.000	-		Medellín, Central Mayorista de Antioquia	3.000	3.500	3.219	+	
Pasto, El Potrerillo	4.000	5.000	4.667	-		<b>Rábano rojo</b>					
San Gil (Santander)	10.000	10.000	10.000	=		Armenia, Mercar	4.000	4.000	4.000	=	
Tibasosa (Boyacá), Coomproriente	7.000	10.000	8.675	-		Barranquilla, Barranquillita	9.800	14.000	11.189	+++	
Tunja, Complejo de Servicios del Sur	6.667	8.333	7.500	+		Cartagena, Bazurto	10.000	12.000	11.000	+++	
<b>Pimentón</b>						Manizales, Centro Galerías	6.000	7.000	6.500	=	
Arauca (Arauca)	4.200	4.800	4.425	+		Medellín, Central Mayorista de Antioquia	2.200	2.700	2.417	-	
Armenia, Mercar	2.000	2.200	2.133	-		Neiva, Surabastos	6.000	6.000	6.000	+	
Barranquilla, Barranquillita	2.417	2.917	2.685	++		<b>Remolacha</b>					
Barranquilla, Granabastos	2.583	2.833	2.729	-		Arauca (Arauca)	1.945	2.545	2.200	-	
Bogotá, D.C., Corabastos	3.000	4.000	3.542	++		Armenia, Mercar	1.600	1.760	1.653	-	
Bucaramanga, Centroabastos	3.500	4.000	3.702	+		Barranquilla, Barranquillita	1.733	1.950	1.865	-	
Buenaventura (Valle del Cauca)	3.143	3.429	3.310	-		Barranquilla, Granabastos	1.733	1.833	1.789	-	
Cali, Cavasa	1.800	2.500	2.167	+		Bogotá, D.C., Corabastos	1.333	2.000	1.652	+	
Cali, Santa Elena	2.000	2.500	2.188	++		Bucaramanga, Centroabastos	1.417	1.667	1.585	++	
Cartagena, Bazurto	2.917	3.750	3.354	++		Cartagena, Bazurto	1.667	2.000	1.840	-	
Cartago (Valle del Cauca)	2.200	2.600	2.438	++		Chiquinquirá (Boyacá)	1.800	2.000	1.967	-	
Chiquinquirá (Boyacá)	2.143	2.500	2.247	-		Duitama (Boyacá), Mercaplaza	1.600	2.000	1.733	-	
Cúcuta, Cenabastos	2.250	3.333	2.743	++		El Santuario (Antioquia)	400	600	517	-	
Duitama (Boyacá), Mercaplaza	2.500	2.857	2.738	+		Florencia (Caquetá)	2.500	2.517	2.506	+++	
Florencia (Caquetá)	2.286	2.286	2.286	-		Ibagué, Plaza La 21	1.600	2.400	1.753	-	
Ibagué, Plaza La 21	2.400	3.200	2.974	+		La Ceja (Antioquia)	1.500	2.200	1.875	-	
La Ceja (Antioquia)	2.700	3.200	2.908	+		Manizales, Centro Galerías	2.000	2.000	2.000	-	
Manizales, Centro Galerías	2.000	2.000	2.000	-		Medellín, Central Mayorista de Antioquia	600	900	704	-	
Marinilla (Antioquia)	1.000	1.800	1.258	+							
Medellín, Central Mayorista de Antioquia	1.800	2.200	2.054	+							

**Cuadro 2.** Mercados mayoristas. Precios de venta de verduras y hortalizas (continuación)  
2024 (17 al 23 de febrero)

Productos y mercados	Pesos por kilogramo				Tendencia	Productos y mercados	Pesos por kilogramo				Tendencia
	Mínimo	Máximo	Medio				Mínimo	Máximo	Medio		
<b>Remolacha (continuación)</b>						<b>Repollo blanco (continuación)</b>					
Medellín, Plaza Minorista "José María Villa"	900	1.500	1.154		-	Santa Marta (Magdalena)	1.714	2.114	1.889		-
Montería, Mercado del Sur	1.500	1.600	1.558		-	Sincelejo, Nuevo Mercado	1.000	1.167	1.111		-
Neiva, Surabastos	1.520	1.760	1.608		-	Sonsón (Antioquia)	833	833	833		=
Pereira, Mercasa	1.800	2.500	2.025		-	Tuluá (Valle del Cauca)	933	1.133	1.019		+
Rionegro (Antioquia)	700	1.000	892		-	Túquerres (Nariño)	400	500	448		+
San Gil (Santander)	2.200	3.000	2.625		-	Valledupar, Mercabastos	1.071	1.286	1.183		-
Santa Marta (Magdalena)	1.833	2.500	2.107		-	Villavicencio, CAV	1.667	2.333	1.931		-
Sincelejo, Nuevo Mercado	1.200	2.000	1.592		-						
Tibasosa (Boyacá), Coomproriente	1.600	2.000	1.842		-	<b>Repollo blanco bogotano</b>					
Tunja, Complejo de Servicios del Sur	1.400	1.600	1.489		-	Pereira, Mercasa	1.571	1.857	1.674		-
Valledupar, Mercabastos	1.833	2.333	2.074		-	Sincelejo, Nuevo Mercado	1.357	1.429	1.421		-
Villavicencio, CAV	1.333	1.833	1.597		-						
<b>Remolacha bogotana</b>						<b>Repollo morado</b>					
Buenaventura (Valle del Cauca)	2.560	2.880	2.747		-	Bogotá, D.C., Corabastos	1.231	1.538	1.342		-
Cali, Cavasa	1.833	2.000	1.941		-	Bucaramanga, Centroabastos	4.000	5.000	4.467		-
Cali, Santa Elena	1.333	1.500	1.385		-	Medellín, Central Mayorista de Antioquia	778	1.222	1.000		-
Cartago (Valle del Cauca)	3.800	4.500	4.150		-	Pamplona (Norte de Santander)	1.389	1.389	1.389		-
Palmira (Valle del Cauca)	1.583	1.667	1.639		-						
Tuluá (Valle del Cauca)	1.833	2.000	1.944		-	<b>Repollo verde</b>					
<b>Remolacha regional</b>						Bogotá, D.C., Corabastos	1.231	1.385	1.299		-
Cúcuta, Cenabastos	1.600	2.000	1.817		-	Cúcuta, Cenabastos	500	900	688		+++
Marinilla (Antioquia)	500	800	653		-	Ipiales (Nariño), Ipiales somos todos	500	600	573		+
Pamplona (Norte de Santander)	2.000	2.400	2.089		++	Manizales, Centro Galerías	1.320	1.400	1.373		+++
						Pamplona (Norte de Santander)	400	600	542		++
						San Gil (Santander)	1.440	1.520	1.480		-
						Tibasosa (Boyacá), Coomproriente	1.667	1.833	1.688		-
						Tunja, Complejo de Servicios del Sur	1.250	1.333	1.287		+
<b>Repollo blanco</b>						<b>Tomate chonto</b>					
Armenia, Mercar	1.167	1.333	1.237		-	Arauca (Arauca)	4.091	4.455	4.295		+++
Barranquilla, Barranquillita	1.686	1.714	1.708		-	Armenia, Mercar	4.318	4.545	4.470		++
Barranquilla, Granabastos	1.514	1.557	1.537		-	Barranquilla, Barranquillita	2.720	4.200	3.593		+
Bucaramanga, Centroabastos	640	720	688		-	Barranquilla, Granabastos	2.960	4.320	3.850		+++
Buenaventura (Valle del Cauca)	1.000	1.067	1.033		-	Bogotá, D.C., Corabastos	2.727	4.545	3.741		-
Cali, Cavasa	733	800	756		-	Cali, Cavasa	3.400	4.000	3.700		-
Cali, Santa Elena	767	833	811		+	Cali, Santa Elena	3.000	4.000	3.500		++
Cartagena, Bazurto	1.571	2.000	1.774		-	Cartagena, Bazurto	3.120	4.400	3.877		+
Cartago (Valle del Cauca)	880	1.000	935		+	Cartago (Valle del Cauca)	3.500	3.800	3.675		+
El Santuario (Antioquia)	500	667	611		-	Chiquinquirá (Boyacá)	4.091	4.545	4.299		+++
Florencia (Caquetá)	1.714	1.714	1.714		=	Cúcuta, Cenabastos	3.333	4.167	3.872		+++
La Ceja (Antioquia)	933	1.167	1.055		-	Duitama (Boyacá), Mercaplaza	2.727	2.727	2.727		-
La Unión (Nariño)	700	800	765		+	Florencia (Caquetá)	3.600	3.640	3.613		+++
Marinilla (Antioquia)	500	667	563		-	Ibagué, Plaza La 21	3.200	4.400	3.778		+
Medellín, Central Mayorista de Antioquia	600	1.000	774		-	Manizales, Centro Galerías	3.636	4.545	4.119		++
Medellín, Plaza Minorista "José María Villa"	833	1.067	920		-	Neiva, Surabastos	2.391	4.130	3.379		-
Montería, Mercado del Sur	1.000	1.167	1.130		-	Palmira (Valle del Cauca)	3.800	4.100	3.975		++
Neiva, Surabastos	1.333	1.600	1.433		-	Pamplona (Norte de Santander)	3.750	4.583	4.306		+++
Palmira (Valle del Cauca)	667	767	733		-	Pereira, La 41	3.800	4.500	4.167		+
Pasto, El Potrerillo	800	1.100	908		-	Pereira, Mercasa	2.800	4.200	3.567		-
Pereira, La 41	1.280	1.600	1.387		+	Santa Bárbara (Antioquia)	3.300	4.800	3.983		+
Pereira, Mercasa	1.200	1.360	1.227		+	Santa Marta (Magdalena)	2.200	4.600	3.680		++
Popayán, Plaza de mercado del barrio Bolívar	760	800	795		+						
Rionegro (Antioquia)	750	833	802		-						

**Cuadro 2.** Mercados mayoristas. Precios de venta de verduras y hortalizas (continuación)  
2024 (17 al 23 de febrero)

Productos y mercados	Pesos por kilogramo				Tendencia	Productos y mercados	Pesos por kilogramo				Tendencia
	Mínimo	Máximo	Medio				Mínimo	Máximo	Medio		
<b>Tomate chonto (continuación)</b>						<b>Tomate Riogrande bumangués</b>					
Sincelejo, Nuevo Mercado	2.300	4.500	3.675	-		Barranquilla, Barranquillita	2.960	4.400	3.783	+	
Tibasosa (Boyacá), Coomprorente	3.182	3.636	3.381	+		Barranquilla, Granabastos	3.455	5.136	4.553	+++	
Tuluá (Valle del Cauca)	5.000	5.300	5.163	-		<b>Zanahoria</b>					
Tunja, Complejo de Servicios del Sur	2.500	3.636	3.087	-		Arauca (Arauca)	1.764	2.091	1.927	-	
Valledupar, Mercabastos	3.200	4.000	3.644	++		Armenia, Mercar	2.667	3.000	2.870	++	
Valledupar, Mercado Nuevo	3.200	4.000	3.600	++		Barranquilla, Barranquillita	1.967	2.167	2.047	-	
Villavicencio, CAV	2.750	5.000	3.938	-		Barranquilla, Granabastos	1.900	2.167	2.017	-	
<b>Tomate chonto regional</b>						Bogotá, D.C., Corabastos	2.667	3.667	3.111	+	
Buenaventura (Valle del Cauca)	4.500	5.200	4.767	-		Bucaramanga, Centroabastos	1.417	1.500	1.488	+	
La Ceja (Antioquia)	3.000	4.300	3.575	-		Buenaventura (Valle del Cauca)	2.000	2.320	2.173	-	
Marinilla (Antioquia)	1.800	3.800	3.083	+		Cali, Cavasa	1.800	2.200	2.000	-	
Medellín, Central Mayorista de Antioquia	3.000	4.400	3.688	+		Cali, Santa Elena	1.600	1.700	1.638	-	
Medellín, Plaza Minorista "José María Villa"	2.700	4.600	3.629	-		Cartago (Valle del Cauca)	1.967	2.750	2.335	-	
Montería, Mercado del Sur	2.400	5.000	3.817	-		Chiquinquirá (Boyacá)	2.000	2.167	2.056	-	
Peñol (Antioquia)	1.200	3.600	2.600	-		Cúcuta, Cenabastos	1.667	2.000	1.809	-	
Rionegro (Antioquia)	3.400	4.500	3.858	++		Duitama (Boyacá), Mercaplaza	1.500	1.667	1.611	+	
Sonsón (Antioquia)	3.600	3.900	3.725	+++		Florencia (Cauquetá)	2.667	2.667	2.667	++	
<b>Tomate larga vida</b>						Ibagué, Plaza La 21	2.080	2.880	2.454	+	
Bogotá, D.C., Corabastos	4.000	5.250	4.605	-		Ipiales (Nariño), Ipiales somos todos	1.200	1.500	1.361	-	
Cali, Cavasa	4.000	4.300	4.150	+		La Unión (Nariño)	1.500	1.600	1.555	-	
Cali, Santa Elena	4.000	4.200	4.167	+		Neiva, Surabastos	1.920	2.400	2.193	-	
Florencia (Cauquetá)	3.400	3.440	3.413	+		Palmira (Valle del Cauca)	1.600	1.700	1.650	-	
Medellín, Central Mayorista de Antioquia	5.000	5.600	5.411	-		Pamplona (Norte de Santander)	1.333	1.667	1.528	+	
Neiva, Surabastos	4.091	4.318	4.148	+		Pasto, El Potrerillo	1.400	1.500	1.458	+	
Pasto, El Potrerillo	2.500	2.700	2.533	+		Popayán, Plaza de mercado del barrio Bolívar	1.417	1.533	1.475	+	
Popayán, Plaza de mercado del barrio Bolívar	3.400	3.500	3.463	++		San Gil (Santander)	1.833	2.000	1.938	-	
<b>Tomate riñón</b>						Santa Marta (Magdalena)	2.000	2.667	2.223	-	
Armenia, Mercar	5.000	5.200	5.067	=		Sincelejo, Nuevo Mercado	2.250	2.625	2.510	++	
Bucaramanga, Centroabastos	2.727	4.091	3.718	+++		Tibasosa (Boyacá), Coomprorente	1.500	1.833	1.625	-	
Cartago (Valle del Cauca)	5.700	6.300	5.950	-		Tunja, Complejo de Servicios del Sur	1.800	2.400	2.067	-	
Ipiales (Nariño), Ipiales somos todos	1.727	1.818	1.750	n.d.		Túquerres (Nariño)	1.100	1.400	1.279	+	
<b>Tomate riñón valluno</b>						Valledupar, Mercabastos	1.833	2.000	1.889	-	
Montería, Mercado del Sur	5.500	6.000	5.750	-		Villavicencio, CAV	2.000	2.333	2.194	-	
<b>Tomate Riogrande</b>						<b>Zanahoria bogotana</b>					
Bucaramanga, Centroabastos	3.182	5.000	4.006	++		Cali, Cavasa	2.833	3.000	2.931	+	
Cúcuta, Cenabastos	3.125	4.167	3.681	+++		Cartagena, Bazurto	2.167	2.583	2.352	-	
Duitama (Boyacá), Mercaplaza	3.182	3.182	3.182	n.d.		Cúcuta, Cenabastos	2.333	2.500	2.410	-	
San Gil (Santander)	2.800	3.600	3.203	++		Manizales, Centro Galerías	2.258	2.419	2.359	-	
Socorro (Santander)	3.000	3.000	3.000	+		Pereira, La 41	2.583	2.833	2.669	+++	
Tibasosa (Boyacá), Coomprorente	2.955	3.636	3.267	+		Pereira, Mercasa	2.083	2.667	2.351	-	
						Tuluá (Valle del Cauca)	2.833	3.167	2.954	++	

## PRECIOS MAYORISTAS

**Cuadro 2.** Mercados mayoristas. Precios de venta de verduras y hortalizas (conclusión)  
2024 (17 al 23 de febrero)

Productos y mercados	Pesos por kilogramo			
	Precios			Tenden- cia
	Mínimo	Máximo	Medio	
<b>Zanahoria larga vida</b>				
El Carmen de Viboral (Antioquia)	1.667	1.889	1.792	+
El Santuario (Antioquia)	1.667	2.111	1.843	++
La Ceja (Antioquia)	2.178	2.356	2.294	++
Marinilla (Antioquia)	1.500	1.889	1.651	+
Medellín, Central Mayorista de Antioquia	1.667	2.222	1.968	+++

Productos y mercados	Pesos por kilogramo			
	Precios			Tenden- cia
	Mínimo	Máximo	Medio	
<b>Zanahoria larga vida (continuación)</b>				
Medellín, Plaza Minorista "José María Villa"	1.822	2.444	2.157	++
Montería, Mercado del Sur	2.222	2.889	2.472	-
Rionegro (Antioquia)	1.778	2.222	1.949	+
Sonsón (Antioquia)	1.889	2.000	1.917	+++

## TENDENCIAS

---	-
Variación mayor al -20 %	Variación entre 0 % y -10 %
--	=
Variación entre -10 % y -20 %	Variación igual a 0 %

+	+++
Variación entre 0 % y 10 %	Variación mayor al 20 %
++	<b>n. d.</b>
Variación entre 10 % y 20 %	No determinado



# FRUTAS FRESCAS

## Disminuyó la producción de la naranja Valencia

Durante la presente semana las cotizaciones de la naranja Valencia se incrementaron en dieciocho de los veintidós mercados en los que se vendió. Según lo manifestado por los comerciantes, esta tendencia estuvo asociada al descenso de la producción en La Pintada, Venecia, La Unión, Támesis (Antioquia), Palestina, Viterbo (Caldas), San Vicente de Chucurí, Lebrija, Girón, Socorro (Santander), Zarzal y Cartago (Valle del Cauca). Por ejemplo, en Sincelejo y Villavicencio, el kilo se negoció a \$1.676 y a \$1.620, respectivamente, significando un incremento en el precio del 13,87%, en promedio.

De la misma forma, se presentaron alzas en los precios mayoristas de la mora de Castilla, el maracuyá, las manzanas verde y royal gala importadas, el limón común y el kiwi. Con relación a la mora de Castilla, el aumentó se presentó en veinticuatro de los treinta y cinco mercados que la comercializaron. Esto se dio como resultado de la reducción en la salida de cosechas en Lebrija, Piedecuesta (Santander), Hobo (Huila), Tuluá (Valle del Cauca), Silvania, Fusagasugá (Cundinamarca), Aguadas, Anserma (Caldas), Cucutilla, Ragonvalia (Norte de Santander), Guarne, Medellín, La Unión, Marinilla, Granada, La Ceja (Antioquia) e Ipiales (Nariño).

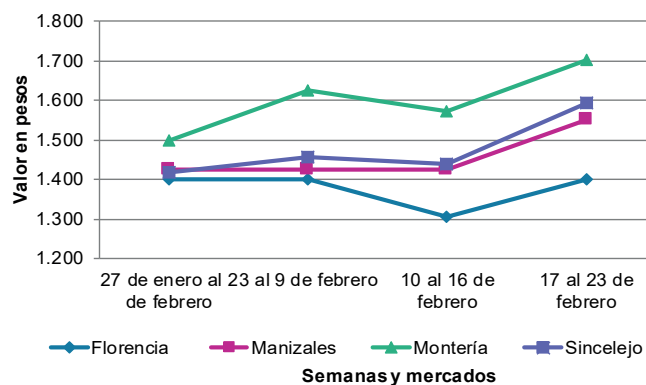
En el caso del maracuyá, por su parte, la cotización subió en veinte de los veintiocho mercados en los

que se ofreció. Según lo indicado por las fuentes, este comportamiento se dio como respuesta a la reducción en las actividades de recolección en los municipios de San Pedro de Urabá, Mutatá, Necoclí, Chigorodó, Apartadó, La Ceja (Antioquia), La Unión, Andalucía, Florida, Dagua (Valle del Cauca), El Peñol (Nariño), Aguazul, Villanueva, Trinidad, Tauramena (Casanare), Saravena, Tame (Arauca), Buenavista (Boyacá), Garzón, Gigante (Huila), Lebrija, Girón (Santander), Rovira, Falan (Tolima), Granada y San Martín (Meta).

Por su parte, la manzana verde importada también tuvo aumento en sus cotizaciones, esta vez en diecinueve de los treinta y cuatro mercados donde se negoció. Esto se dio por la disminución en el ingreso de producto desde Chile y Estados Unidos.

En contraste, se registraron caídas en las cotizaciones de la piña gold, el melón Cantalup y la pera importada. En el caso de la piña gold, este comportamiento se dio en veintiún de los treinta mercados en los que se comercializó, lo cual obedeció al aumento en el ingreso de carga proveniente de Villanueva, Aguazul, Tauramena (Casanare), San Martín, Granada (Meta), Restrepo, Caicedonia, Alcalá, Dagua, Sevilla (Valle del Cauca), Quimbaya, La Tebaida, Montenegro (Quindío), Chigorodó (Antioquia) y Lebrija (Santander).

**Gráfico 6.** Comportamiento de los precios de la naranja Valencia 2024 (27 de enero al 23 de febrero)



Fuente: DANE, SIPSA.

**Cuadro 3.** Mercados mayoristas. Precios de venta de frutas frescas 2024 (17 al 23 de febrero)

Productos y mercados	Pesos por kilogramo				Tendencia	Productos y mercados	Pesos por kilogramo				Tendencia
	Mínimo	Máximo	Medio				Mínimo	Máximo	Medio		
<b>Aguacate común</b>						<b>Banano criollo</b>					
Buenaventura (Valle del Cauca)	7.800	8.000	7.850	-		Armenia, Mercar	1.300	1.600	1.411	-	
Santa Bárbara (Antioquia)	4.500	5.000	4.750	-		Armenia, Retiro	1.200	1.600	1.367	-	
<b>Aguacate Hass</b>						Barranquilla, Barranquillita	1.080	1.140	1.120	-	
Bogotá, D.C., Corabastos	6.500	7.000	6.840	-		Bogotá, D.C., Corabastos	2.100	2.400	2.278	+	
Chiquinquirá (Boyacá)	6.000	7.000	6.417	+		Bucaramanga, Centroabastos	2.000	2.200	2.072	+	
Duitama (Boyacá), Mercaplaza	6.000	6.500	6.167	=		Buenaventura (Valle del Cauca)	1.667	1.833	1.731	-	
La Ceja (Antioquia)	3.500	4.000	3.725	+		Cali, Cavasa	1.600	1.733	1.686	+	
Medellín, Central Mayorista de Antioquia	4.300	4.700	4.480	+		Cali, Santa Elena	1.533	1.600	1.567	-	
Rionegro (Antioquia)	3.500	4.500	3.819	+		Cartago (Valle del Cauca)	1.500	1.700	1.613	+	
San Gil (Santander)	7.000	10.000	8.750	-		Chiquinquirá (Boyacá)	1.700	2.000	1.833	+	
San Vicente Ferrer (Antioquia)	3.500	4.000	3.850	-		Cúcuta, Cenabastos	2.300	2.500	2.454	+	
Sonsón (Antioquia)	3.000	4.000	3.450	-		Cúcuta, La Nueva Sexta	2.000	2.167	2.047	+	
Tibasosa (Boyacá), Coomproriente	6.000	6.500	6.063	+		Florencia (Caquetá)	1.600	1.600	1.600	=	
Tunja, Complejo de Servicios del Sur	5.000	6.000	5.514	-		Ibagué, Plaza La 21	1.300	1.600	1.431	+	
<b>Aguacate papelillo</b>						Ipiales (Nariño), Ipiales somos todos	852	889	880	-	
Arauca (Arauca)	11.000	12.000	11.375	+		La Ceja (Antioquia)	1.000	1.500	1.250	+	
Bogotá, D.C., Corabastos	10.500	11.000	10.990	-		La Unión (Nariño)	3.000	4.000	3.500	=	
Bucaramanga, Centroabastos	11.500	12.000	11.750	+		Manizales, Centro Galerías	1.300	1.500	1.400	-	
Buenaventura (Valle del Cauca)	11.600	12.500	12.017	+		Medellín, Central Mayorista de Antioquia	1.700	1.800	1.750	=	
Cali, Cavasa	10.500	12.000	11.188	+		Medellín, Plaza Minorista "José María Villa"	1.500	1.800	1.654	+	
Cali, Santa Elena	11.500	12.000	11.750	+		Neiva, Surabastos	2.000	2.800	2.317	+	
Cartagena, Bazurto	13.000	13.000	13.000	=		Palmira (Valle del Cauca)	1.900	2.000	1.975	=	
Cartago (Valle del Cauca)	9.000	10.500	9.750	-		Pamplona (Norte de Santander)	2.500	2.500	2.500	=	
Chiquinquirá (Boyacá)	12.000	14.000	13.000	-		Pereira, La 41	1.300	1.700	1.517	+	
Duitama (Boyacá), Mercaplaza	10.000	11.000	10.667	+		Pereira, Mercasa	1.300	1.800	1.483	+	
Florencia (Caquetá)	9.000	9.000	9.000	-		Popayán, Plaza de mercado del barrio Bolívar	1.500	1.600	1.575	+	
Ibagué, Plaza La 21	8.000	10.000	9.208	-		Rionegro (Antioquia)	1.400	1.600	1.496	+	
Manizales, Centro Galerías	9.000	9.000	9.000	=		San Gil (Santander)	720	800	760	=	
Medellín, Central Mayorista de Antioquia	9.500	10.500	10.192	+		Santa Bárbara (Antioquia)	700	800	775	=	
Medellín, Plaza Minorista "José María Villa"	9.000	10.000	9.425	+		Santa Marta (Magdalena)	765	882	843	-	
Montería, Mercado del Sur	10.500	11.000	10.917	+		Socorro (Santander)	720	800	760	=	
Neiva, Surabastos	11.000	12.000	11.625	-		Sonsón (Antioquia)	800	800	800	-	
Palmira (Valle del Cauca)	11.000	11.500	11.125	+		Tibasosa (Boyacá), Coomproriente	1.750	1.900	1.800	-	
Pereira, La 41	9.500	10.000	9.875	+		Tuluá (Valle del Cauca)	1.500	1.700	1.588	+	
Pereira, Mercasa	9.000	10.000	9.542	+		Tunja, Complejo de Servicios del Sur	1.900	2.100	1.989	-	
Popayán, Plaza de mercado del barrio Bolívar	10.600	11.200	10.892	n.d.		Valledupar, Mercabastos	833	917	861	-	
Santa Bárbara (Antioquia)	5.000	6.000	5.750	-		Villavicencio, CAV	2.700	3.000	2.850	+	
Sincelejo, Nuevo Mercado	10.000	10.400	10.200	+		<b>Banano Urabá</b>					
Tibasosa (Boyacá), Coomproriente	10.500	11.000	10.875	-		Arauca (Arauca)	2.667	3.000	2.833	-	
Tuluá (Valle del Cauca)	9.500	10.000	9.725	+		Barranquilla, Barranquillita	1.200	1.200	1.200	=	
Tunja, Complejo de Servicios del Sur	10.000	11.000	10.444	+		Bogotá, D.C., Corabastos	1.800	2.000	1.940	-	
Valledupar, Mercado Nuevo	13.000	13.200	13.067	+		Bucaramanga, Centroabastos	1.850	1.900	1.875	=	
Villavicencio, CAV	10.000	11.000	10.733	-		Chiquinquirá (Boyacá)	2.100	2.250	2.200	-	
<b>Banano bocadillo</b>						Duitama (Boyacá), Mercaplaza	2.100	2.250	2.183	+	
Bogotá, D.C., Corabastos	3.100	3.500	3.354	+		Medellín, Plaza Minorista "José María Villa"	1.600	1.700	1.679	+	
Duitama (Boyacá), Mercaplaza	2.000	2.100	2.033	=		Montería, Mercado del Sur	2.000	2.000	2.000	=	
Medellín, Central Mayorista de Antioquia	1.400	1.500	1.450	=		Sincelejo, Nuevo Mercado	1.800	1.920	1.813	+	
Tibasosa (Boyacá), Coomproriente	3.400	4.000	3.675	-		Tibasosa (Boyacá), Coomproriente	2.000	2.150	2.031	-	
Tunja, Complejo de Servicios del Sur	1.800	1.900	1.867	-		Tunja, Complejo de Servicios del Sur	1.800	1.900	1.844	-	
						Villavicencio, CAV	1.200	1.360	1.277	-	

**Cuadro 3.** Mercados mayoristas. Precios de venta de frutas frescas (continuación)  
2024 (17 al 23 de febrero)

Productos y mercados	Pesos por kilogramo				Tendencia	Productos y mercados	Pesos por kilogramo				Tendencia
	Mínimo	Máximo	Medio				Mínimo	Máximo	Medio		
<b>Borojó</b>						<b>Curuba (continuación)</b>					
Bogotá, D.C., Corabastos	5.000	6.000	5.639		+	Neiva, Surabastos	2.000	2.000	2.000		+
Bucaramanga, Centroabastos	5.000	5.000	5.000		=	Pamplona (Norte de Santander)	1.250	1.667	1.528		+++
Cúcuta, Cenabastos	6.500	7.500	7.083		+	Pereira, Mercasa	3.000	3.200	3.100		-
Medellín, Central Mayorista de Antioquia	4.200	4.600	4.373		+	Socorro (Santander)	1.720	1.800	1.760		=
Pamplona (Norte de Santander)	8.000	8.000	8.000		=	Tibasosa (Boyacá), Coomproriente	1.500	1.818	1.648		+
Villavicencio, CAV	6.000	7.000	6.542		+	Tuluá (Valle del Cauca)	2.000	2.000	2.000		-
						Tunja, Complejo de Servicios del Sur	1.364	1.455	1.414		-
						Villavicencio, CAV	2.000	2.400	2.233		++
<b>Breva</b>						<b>Durazno importado</b>					
Medellín, Central Mayorista de Antioquia	5.000	6.000	5.679		-	Bogotá, D.C., Corabastos	10.556	12.778	11.607		-
						Medellín, Central Mayorista de Antioquia	10.000	11.111	10.255		-
<b>Ciruela importada</b>						<b>Durazno nacional</b>					
Bogotá, D.C., Corabastos	11.111	14.444	13.289		-	Bogotá, D.C., Corabastos	7.000	8.000	7.868		-
Medellín, Central Mayorista de Antioquia	13.125	15.000	13.958		-	Bucaramanga, Centroabastos	6.400	6.500	6.469		-
						Chiquinquirá (Boyacá)	6.818	7.273	7.197		-
<b>Ciruela roja</b>						Cúcuta, Cenabastos	5.000	6.000	5.250		-
Bogotá, D.C., Corabastos	2.800	3.600	3.224		+	Duitama (Boyacá), Mercaplaza	6.364	6.364	6.364		-
Bucaramanga, Centroabastos	3.600	3.800	3.667		+	Medellín, Central Mayorista de Antioquia	7.800	8.000	7.900		=
Cúcuta, Cenabastos	4.000	4.500	4.302		-	San Gil (Santander)	8.000	8.000	8.000		=
Medellín, Central Mayorista de Antioquia	5.000	5.200	5.100		=	Socorro (Santander)	6.500	7.000	6.750		n.d.
Neiva, Surabastos	3.200	4.200	3.760		+	Tibasosa (Boyacá), Coomproriente	5.455	5.909	5.606		+
Pamplona (Norte de Santander)	4.000	6.000	5.167		+++	Tunja, Complejo de Servicios del Sur	6.364	7.045	6.742		=
Tibasosa (Boyacá), Coomproriente	2.400	2.800	2.567		+						
Tunja, Complejo de Servicios del Sur	2.200	2.400	2.278		+	<b>Feijoa</b>					
						Duitama (Boyacá), Mercaplaza	3.864	4.091	4.015		-
						Tunja, Complejo de Servicios del Sur	3.864	4.091	3.939		-
<b>Coco</b>						<b>Fresa</b>					
Armenia, Mercar	4.667	5.067	4.933		+	Armenia, Mercar	14.000	14.400	14.133		=
Barranquilla, Barranquillita	4.700	4.800	4.756		+	Bogotá, D.C., Corabastos	7.800	10.000	8.436		+
Bogotá, D.C., Corabastos	5.833	6.667	6.423		-	Bucaramanga, Centroabastos	9.000	10.000	9.500		-
Cali, Cavasa	4.000	4.121	4.081		-	Cali, Cavasa	7.000	7.000	7.000		+
Cali, Santa Elena	3.500	3.722	3.630		-	Cali, Santa Elena	5.500	6.000	5.750		=
Cartagena, Bazurto	3.920	4.200	4.107		-	Cartago (Valle del Cauca)	7.000	7.400	7.167		+
Cartago (Valle del Cauca)	5.000	5.200	5.100		-	Chiquinquirá (Boyacá)	8.000	9.333	8.778		+
La Unión (Nariño)	3.056	4.444	3.542		-	Cúcuta, Cenabastos	12.000	15.000	13.292		-
Manizales, Centro Galerías	4.516	5.161	4.785		-	Manizales, Centro Galerías	7.600	8.000	7.867		=
Medellín, Central Mayorista de Antioquia	6.923	7.500	7.196		-	Medellín, Central Mayorista de Antioquia	9.000	9.500	9.325		+
Montería, Mercado del Sur	5.000	5.200	5.100		=	Medellín, Plaza Minorista "José María Villa"	9.500	10.000	9.853		-
Pereira, Mercasa	4.667	4.800	4.711		-	Montería, Mercado del Sur	5.000	6.000	5.417		-
Sincelejo, Nuevo Mercado	4.046	4.060	4.055		+	Neiva, Surabastos	11.875	12.500	12.292		+
						Pamplona (Norte de Santander)	7.000	7.000	7.000		=
<b>Curuba</b>						Pasto, El Potrerillo	7.000	8.000	7.417		-
Barranquilla, Barranquillita	2.800	3.200	3.049		+	Pereira, Mercasa	7.200	7.200	7.200		=
Bogotá, D.C., Corabastos	2.045	2.727	2.251		+	Sincelejo, Nuevo Mercado	10.000	11.000	10.500		=
Bucaramanga, Centroabastos	1.800	1.800	1.800		-	Tibasosa (Boyacá), Coomproriente	11.000	12.000	11.250		-
Buenaventura (Valle del Cauca)	3.600	3.800	3.700		+	Tunja, Complejo de Servicios del Sur	9.333	10.667	10.074		+
Cali, Cavasa	3.250	3.500	3.292		+	Villavicencio, CAV	8.125	9.375	8.802		-
Cartago (Valle del Cauca)	2.900	3.200	3.050		-						
Chiquinquirá (Boyacá)	1.591	1.818	1.742		+						
Cúcuta, Cenabastos	1.833	2.167	2.021		-						
Duitama (Boyacá), Mercaplaza	1.591	1.818	1.742		=						
Medellín, Central Mayorista de Antioquia	3.200	3.500	3.413		+						

**Cuadro 3.** Mercados mayoristas. Precios de venta de frutas frescas (continuación)  
2024 (17 al 23 de febrero)

Productos y mercados	Pesos por kilogramo				Tendencia	Productos y mercados	Pesos por kilogramo				Tendencia
	Mínimo	Máximo	Medio				Mínimo	Máximo	Medio		
<b>Granadilla</b>						<b>Guayaba agría (continuación)</b>					
Arauca (Arauca)	10.000	11.429	10.893		-	Manizales, Centro Galerías	4.500	5.000	4.667		++
Armenia, Mercar	9.333	9.667	9.444		+	Montería, Mercado del Sur	2.000	2.800	2.311		+++
Bogotá, D.C., Corabastos	10.000	12.000	11.000		-	Pereira, La 41	3.500	4.000	3.750		++
Bucaramanga, Centroabastos	12.143	12.500	12.321		+	Pereira, Mercasa	3.700	4.000	3.831		+
Cali, Cavasa	10.000	10.667	10.556		+	Sincelejo, Nuevo Mercado	2.600	3.200	2.911		-
Cartago (Valle del Cauca)	8.000	8.667	8.417		-						
Chiquinquirá (Boyacá)	8.000	9.333	8.556		+	<b>Guayaba Atlántico</b>					
Duitama (Boyacá), Mercaplaza	8.667	9.333	9.111		+	Barranquilla, Barranquillita	2.320	2.480	2.396		-
Florencia (Caquetá)	12.000	12.067	12.022		n.d.						
Ibagué, Plaza La 21	6.667	8.000	7.333		-	<b>Guayaba común</b>					
Medellín, Central Mayorista de Antioquia	6.000	11.000	8.233		-	Barranquilla, Barranquillita	3.120	3.200	3.178		-
Neiva, Surabastos	10.000	10.000	10.000		=	Cartagena, Bazurto	2.800	3.000	2.978		-
Palmira (Valle del Cauca)	10.667	10.667	10.667		n.d.	Montería, Mercado del Sur	3.200	3.600	3.400		=
Pamplona (Norte de Santander)	6.429	6.429	6.429		n.d.	Sincelejo, Nuevo Mercado	3.000	3.700	3.289		+
Pereira, Mercasa	8.000	8.667	8.375		-	Valledupar, Mercabastos	2.800	3.000	2.889		-
Popayán, Plaza de mercado del barrio Bolívar	9.667	10.333	9.983		+						
San Gil (Santander)	13.214	13.571	13.482		+	<b>Guayaba manzana</b>					
Socorro (Santander)	13.571	13.571	13.571		n.d.	Cartago (Valle del Cauca)	3.300	3.700	3.483		-
Tibasosa (Boyacá), Coomproriente	10.667	12.667	11.583		-	Manizales, Centro Galerías	4.000	4.000	4.000		=
Tunja, Complejo de Servicios del Sur	8.667	11.000	9.778		+	Medellín, Central Mayorista de Antioquia	4.300	5.000	4.655		+
Villavicencio, CAV	10.333	12.667	11.361		-	Rionegro (Antioquia)	4.500	5.000	4.683		+
<b>Guanábana</b>						<b>Guayaba pera</b>					
Armenia, Mercar	4.500	6.200	5.244		-	Arauca (Arauca)	3.182	3.636	3.409		+
Bogotá, D.C., Corabastos	3.800	5.000	4.317		-	Armenia, Mercar	2.200	2.600	2.333		+
Bucaramanga, Centroabastos	3.800	5.000	4.233		++	Barranquilla, Barranquillita	3.800	4.000	3.944		-
Cali, Cavasa	5.000	5.000	5.000		=	Barranquilla, Granabastos	3.800	4.000	3.875		-
Cartago (Valle del Cauca)	4.500	5.200	4.883		-	Bogotá, D.C., Corabastos	1.786	2.500	2.079		++
Chiquinquirá (Boyacá)	3.000	3.500	3.167		+	Bucaramanga, Centroabastos	2.000	2.400	2.194		-
Cúcuta, Cenabastos	5.000	6.000	5.500		-	Buenaventura (Valle del Cauca)	2.800	3.000	2.900		++
Duitama (Boyacá), Mercaplaza	3.800	4.000	3.933		-	Cali, Cavasa	2.300	2.500	2.400		+++
Ibagué, Plaza La 21	4.000	4.500	4.153		-	Cali, Santa Elena	2.000	2.300	2.175		+
Manizales, Centro Galerías	3.500	3.500	3.500		-	Cartagena, Bazurto	3.500	3.800	3.608		-
Medellín, Central Mayorista de Antioquia	4.000	4.200	4.096		+	Cartago (Valle del Cauca)	2.400	2.700	2.550		+
Medellín, Plaza Minorista "José María Villa"	3.800	4.200	3.979		-	Chiquinquirá (Boyacá)	2.500	2.955	2.750		-
Pamplona (Norte de Santander)	5.500	5.500	5.500		=	Cúcuta, Cenabastos	2.727	3.636	3.295		-
Pasto, El Potrerillo	5.000	5.000	5.000		+	Duitama (Boyacá), Mercaplaza	2.727	3.182	3.030		-
Pereira, La 41	4.000	4.800	4.317		+	Florencia (Caquetá)	10.000	10.200	10.067		++
Pereira, Mercasa	4.000	4.500	4.125		-	Ibagué, Plaza La 21	2.250	2.500	2.400		+
Popayán, Plaza de mercado del barrio Bolívar	4.600	4.800	4.700		-	La Ceja (Antioquia)	2.500	3.600	3.217		-
San Gil (Santander)	4.500	6.000	5.250		-	La Unión (Nariño)	1.800	2.250	2.075		+
Santa Bárbara (Antioquia)	2.500	3.000	2.875		=	Manizales, Centro Galerías	3.000	3.000	3.000		=
Tibasosa (Boyacá), Coomproriente	4.500	5.000	4.813		-	Medellín, Central Mayorista de Antioquia	2.400	3.300	2.929		++
Tuluá (Valle del Cauca)	4.200	4.600	4.450		=	Medellín, Plaza Minorista "José María Villa"	2.200	3.800	3.227		+++
Tunja, Complejo de Servicios del Sur	3.000	3.300	3.108		-	Neiva, Surabastos	2.600	3.500	3.033		+
Villavicencio, CAV	6.000	7.000	6.250		-	Palmira (Valle del Cauca)	2.400	3.000	2.750		+
						Pamplona (Norte de Santander)	3.182	3.636	3.371		-
						Pasto, El Potrerillo	1.300	1.750	1.475		-
						Pereira, La 41	2.200	2.600	2.450		=
						Pereira, Mercasa	2.000	3.000	2.550		+
						Popayán, Plaza de mercado del barrio Bolívar	2.000	2.150	2.069		-
<b>Guayaba agría</b>											
Armenia, Mercar	3.000	3.600	3.278		-						
Cartago (Valle del Cauca)	2.600	3.000	2.833		++						



**Cuadro 3.** Mercados mayoristas. Precios de venta de frutas frescas (continuación)  
2024 (17 al 23 de febrero)

Productos y mercados	Pesos por kilogramo				Tendencia	Productos y mercados	Pesos por kilogramo				Tendencia
	Mínimo	Máximo	Medio				Mínimo	Máximo	Medio		
<b>Guayaba pera (continuación)</b>						<b>Limón común (continuación)</b>					
Rionegro (Antioquia)	2.600	3.200	2.983		+	Cartago (Valle del Cauca)	1.500	1.800	1.663		+
Socorro (Santander)	3.200	3.400	3.300		-	Chiquinquirá (Boyacá)	2.071	2.143	2.119		+
Tibasosa (Boyacá), Coomproriente	2.727	3.182	3.040		-	Cúcuta, Cenabastos	3.000	3.500	3.292		+
Tuluá (Valle del Cauca)	2.300	2.600	2.458		-	Cúcuta, La Nueva Sexta	2.500	3.333	2.917		-
Tunja, Complejo de Servicios del Sur	2.333	2.727	2.527		-	Florencia (Cauquetá)	1.600	1.760	1.653		-
Túquerres (Nariño)	2.133	2.533	2.333		-	Ibagué, Plaza La 21	1.000	1.143	1.071		++
Villavicencio, CAV	1.250	1.458	1.389		-	Medellín, Central Mayorista de Antioquia	1.186	1.600	1.395		+++
<b>Guayaba pera valluna</b>						Medellín, Plaza Minorista "José María Villa"	1.600	1.800	1.746		++
Medellín, Central Mayorista de Antioquia	3.000	4.000	3.460		+	Montería, Mercado del Sur	1.571	2.000	1.774		++
<b>Gulupa</b>						Neiva, Surabastos	800	1.280	1.082		++
Bogotá, D.C., Corabastos	3.167	3.750	3.367		+	Pamplona (Norte de Santander)	3.000	4.000	3.667		-
Ibagué, Plaza La 21	2.800	3.200	2.973		-	Pereira, La 41	2.400	2.600	2.517		-
Medellín, Central Mayorista de Antioquia	2.400	2.800	2.604		-	Pereira, Mercasa	2.400	3.000	2.675		+
Neiva, Surabastos	2.880	3.600	3.310		++	San Gil (Santander)	1.600	2.000	1.850		-
Peñol (Antioquia)	2.000	2.500	2.242		+++	Sincelejo, Nuevo Mercado	1.571	1.857	1.774		++
Sonsón (Antioquia)	1.300	1.800	1.475		+++	Socorro (Santander)	1.800	2.000	1.900		-
<b>Higo</b>						Valledupar, Mercabastos	2.203	2.643	2.423		++
Medellín, Central Mayorista de Antioquia	5.300	6.200	5.940		++	Villavicencio, CAV	2.200	2.600	2.350		+
Sonsón (Antioquia)	4.000	5.000	4.500		+++	<b>Limón común Ciénaga</b>					
<b>Kiwi</b>						Barranquilla, Barranquillita	7.160	7.400	7.287		+
Bogotá, D.C., Corabastos	17.000	19.000	17.678		+++	<b>Limón común valluno</b>					
Bucaramanga, Centroabastos	13.500	17.000	15.708		++	Buenaventura (Valle del Cauca)	2.300	2.600	2.517		+
Cali, Cavasa	15.000	15.000	15.000		+	Palmira (Valle del Cauca)	1.667	2.250	1.917		-
Cali, Santa Elena	13.500	14.000	13.750		+	Tuluá (Valle del Cauca)	1.333	1.500	1.417		-
Chiquinquirá (Boyacá)	16.000	20.000	17.833		++	<b>Limón mandarino</b>					
Cúcuta, Cenabastos	16.000	17.000	16.167		-	Armenia, Mercar	1.800	2.500	2.067		-
Duitama (Boyacá), Mercaplaza	16.000	18.000	16.667		++	Armenia, Retiro	1.600	2.000	1.789		-
Ibagué, Plaza La 21	15.500	17.000	16.486		+	Ibagué, Plaza La 21	1.750	1.750	1.750		-
Manizales, Centro Galerías	15.000	18.000	16.375		+	La Ceja (Antioquia)	2.500	3.500	3.050		++
Medellín, Central Mayorista de Antioquia	14.000	19.000	16.646		+++	Medellín, Central Mayorista de Antioquia	2.200	3.500	2.969		-
Neiva, Surabastos	16.000	19.500	17.750		++	Medellín, Plaza Minorista "José María Villa"	2.200	2.700	2.475		+
Pamplona (Norte de Santander)	20.000	20.000	20.000		++	Peñol (Antioquia)	1.000	2.000	1.708		-
Pereira, Mercasa	14.000	15.000	14.333		+	Pereira, La 41	2.500	3.000	2.817		-
Popayán, Plaza de mercado del barrio Bolívar	13.500	14.000	13.788		+	Pereira, Mercasa	2.500	4.000	2.908		-
Tibasosa (Boyacá), Coomproriente	14.000	16.000	15.063		+	Santa Bárbara (Antioquia)	1.300	2.000	1.663		-
Tuluá (Valle del Cauca)	15.600	16.200	15.900		-	Villavicencio, CAV	1.600	2.200	1.883		-
Tunja, Complejo de Servicios del Sur	13.000	14.500	13.889		+	<b>Limón Tahití</b>					
Villavicencio, CAV	18.000	18.500	18.250		++	Armenia, Mercar	1.100	1.300	1.233		-
<b>Limón común</b>						Barranquilla, Barranquillita	1.583	1.875	1.782		++
Armenia, Mercar	3.000	3.200	3.067		=	Bogotá, D.C., Corabastos	1.071	1.714	1.388		++
Bogotá, D.C., Corabastos	857	1.429	1.193		+++	Bucaramanga, Centroabastos	1.200	1.600	1.438		++
Bucaramanga, Centroabastos	1.400	2.000	1.800		++	Bucaramanga, Mercados del centro	1.400	1.520	1.460		++
Bucaramanga, Mercados del centro	1.800	1.800	1.800		+	Cali, Cavasa	1.200	1.300	1.250		-
Cali, Cavasa	1.333	1.500	1.375		-	Cali, Santa Elena	1.000	1.200	1.088		+
Cali, Santa Elena	1.583	1.667	1.639		+	Cartagena, Bazurto	1.800	2.400	2.039		-
Cartagena, Bazurto	1.429	2.000	1.786		+	Cartago (Valle del Cauca)	1.300	1.600	1.463		-
						Chiquinquirá (Boyacá)	1.727	2.045	1.879		-
						Cúcuta, Cenabastos	1.591	1.818	1.667		+

**Cuadro 3.** Mercados mayoristas. Precios de venta de frutas frescas (continuación)  
2024 (17 al 23 de febrero)

Productos y mercados	Pesos por kilogramo				Tendencia	Productos y mercados	Pesos por kilogramo				Tendencia
	Mínimo	Máximo	Medio				Mínimo	Máximo	Medio		
<b>Limón Tahití (continuación)</b>						<b>Lulo (continuación)</b>					
Duitama (Boyacá), Mercaplaza	1.818	2.045	1.894		+	Socorro (Santander)	4.800	5.000	4.900		=
Florencia (Caquetá)	1.600	1.760	1.680		++	Tibasosa (Boyacá), Coomproriente	4.696	5.217	4.962		+
Ibagué, Plaza La 21	857	1.143	929		-	Tuluá (Valle del Cauca)	4.000	5.000	4.408		-
Manizales, Centro Galerías	1.300	1.500	1.400		=	Tunja, Complejo de Servicios del Sur	4.400	4.800	4.533		+
Medellín, Central Mayorista de Antioquia	1.500	1.800	1.669		-	Valledupar, Mercabastos	4.400	5.600	5.178		-
Medellín, Plaza Minorista "José María Villa"	1.300	1.700	1.488		+	Villavicencio, CAV	5.000	5.400	5.167		-
Neiva, Surabastos	1.200	1.440	1.240		-						
Palmira (Valle del Cauca)	1.200	1.400	1.300		-	<b>Mandarina Arrayana</b>					
Pamplona (Norte de Santander)	1.250	2.083	1.667		-	Bogotá, D.C., Corabastos	5.455	7.273	6.544		++
Pasto, El Potrerillo	714	1.143	929		++	Buenaventura (Valle del Cauca)	5.600	5.800	5.725		+
Pereira, La 41	1.400	2.000	1.633		-	Cali, Cavasa	4.800	5.300	5.029		++
Pereira, Mercasa	1.400	2.000	1.575		+	Cali, Santa Elena	3.750	4.250	4.000		+
Rionegro (Antioquia)	1.400	2.000	1.708		-	Chiquinquirá (Boyacá)	3.182	3.409	3.258		++
San Gil (Santander)	1.200	2.000	1.600		+++	Duitama (Boyacá), Mercaplaza	3.182	3.182	3.182		+++
Santa Bárbara (Antioquia)	600	1.000	813		+++	Florencia (Caquetá)	3.400	3.440	3.413		-
Socorro (Santander)	1.000	1.000	1.000		=	Neiva, Surabastos	3.636	4.545	4.148		+
Tibasosa (Boyacá), Coomproriente	1.364	2.045	1.631		-	Popayán, Plaza de mercado del barrio Bolívar	2.920	3.000	2.960		-
Tuluá (Valle del Cauca)	1.200	1.500	1.371		-	San Gil (Santander)	1.400	1.800	1.600		++
Tunja, Complejo de Servicios del Sur	1.000	1.591	1.239		-	Tibasosa (Boyacá), Coomproriente	4.545	5.455	5.057		+++
Villavicencio, CAV	1.800	2.200	1.967		-	Tunja, Complejo de Servicios del Sur	2.955	3.091	3.000		+
						Villavicencio, CAV	4.400	4.800	4.683		-
<b>Lulo</b>						<b>Mandarina común</b>					
Arauca (Arauca)	5.500	6.250	5.875		-	Arauca (Arauca)	4.318	4.455	4.352		-
Armenia, Mercar	4.500	5.200	4.856		-	Barranquilla, Barranquillita	5.333	6.042	5.676		+
Barranquilla, Barranquillita	5.600	5.700	5.633		+	Bucaramanga, Centroabastos	4.783	5.217	5.036		+
Barranquilla, Granabastos	5.600	5.700	5.667		+	Cúcuta, Cenabastos	4.800	5.200	5.150		+
Bogotá, D.C., Corabastos	4.600	5.200	4.973		-	Ipiales (Nariño), Ipiales somos todos	3.400	3.400	3.400		n.d.
Bucaramanga, Centroabastos	4.600	4.800	4.733		-	Montería, Mercado del Sur	2.400	2.600	2.467		-
Buenaventura (Valle del Cauca)	5.500	6.200	5.817		+	Pamplona (Norte de Santander)	1.400	2.000	1.700		-
Cali, Cavasa	4.200	4.500	4.396		-	Santa Bárbara (Antioquia)	1.363	1.500	1.394		+
Cali, Santa Elena	4.300	4.500	4.475		+	Santa Marta (Magdalena)	3.125	3.333	3.229		n.d.
Cartagena, Bazurto	5.500	6.000	5.858		+	Socorro (Santander)	1.200	1.200	1.200		+++
Cartago (Valle del Cauca)	3.700	4.500	4.088		-	Tibasosa (Boyacá), Coomproriente	4.091	4.545	4.205		-
Chiquinquirá (Boyacá)	4.000	4.800	4.333		+						
Cúcuta, Cenabastos	6.000	7.000	6.595		-	<b>Mandarina Oneco</b>					
Duitama (Boyacá), Mercaplaza	4.348	5.217	4.855		-	Armenia, Mercar	3.000	3.600	3.267		-
Florencia (Caquetá)	5.200	5.240	5.213		++	Armenia, Retiro	2.000	2.600	2.222		-
Ibagué, Plaza La 21	4.400	4.800	4.692		+	Cali, Santa Elena	3.500	4.000	3.833		+
Manizales, Centro Galerías	4.500	5.000	4.783		++	Cartago (Valle del Cauca)	3.500	3.900	3.721		+
Medellín, Central Mayorista de Antioquia	4.000	4.200	4.092		-	Medellín, Central Mayorista de Antioquia	6.200	6.700	6.546		+
Medellín, Plaza Minorista "José María Villa"	3.800	5.000	4.431		+	Medellín, Plaza Minorista "José María Villa"	4.500	5.000	4.858		+
Montería, Mercado del Sur	5.000	6.000	5.500		+	Montería, Mercado del Sur	3.000	3.500	3.200		-
Neiva, Surabastos	4.400	4.800	4.683		+	Pereira, Mercasa	6.000	6.500	6.125		n.d.
Palmira (Valle del Cauca)	4.200	4.400	4.300		-	Rionegro (Antioquia)	6.400	7.500	6.817		+
Pamplona (Norte de Santander)	3.000	4.500	3.833		-	Santa Bárbara (Antioquia)	3.000	3.500	3.281		++
Pasto, El Potrerillo	3.043	3.261	3.152		+						
Pereira, La 41	4.200	5.100	4.692		++	<b>Mango común</b>					
Pereira, Mercasa	4.400	5.000	4.625		+	Bogotá, D.C., Corabastos	2.500	3.750	3.196		+
Popayán, Plaza de mercado del barrio Bolívar	4.120	4.200	4.170		+	Cali, Santa Elena	2.400	2.600	2.500		+
San Gil (Santander)	4.400	4.600	4.450		-	Medellín, Central Mayorista de Antioquia	2.600	4.000	3.533		+++
Sincelejo, Nuevo Mercado	4.800	5.000	4.933		+						

**Cuadro 3.** Mercados mayoristas. Precios de venta de frutas frescas (continuación)  
2024 (17 al 23 de febrero)

Productos y mercados	Pesos por kilogramo				Tendencia	Productos y mercados	Pesos por kilogramo				Tendencia
	Mínimo	Máximo	Medio				Mínimo	Máximo	Medio		
<b>Mango común (continuación)</b>						<b>Mango Yulima</b>					
Medellín, Plaza Minorista "José María Villa"	2.500	3.200	2.820		+	Armenia, Mercar	2.300	2.400	2.350		=
Neiva, Surabastos	1.400	1.800	1.515		-	Pereira, Mercasa	3.000	3.200	3.100		n.d.
Santa Bárbara (Antioquia)	1.600	2.000	1.800		+	Tibasosa (Boyacá), Coomproriente	2.857	3.036	2.932		+
Tunja, Complejo de Servicios del Sur	1.607	1.786	1.687		+	Tunja, Complejo de Servicios del Sur	2.500	2.679	2.550		+
<b>Mango de azúcar</b>						<b>Manzana nacional</b>					
Barranquilla, Barranquillita	5.920	6.400	6.116		+	Bogotá, D.C., Corabastos	3.500	4.000	3.752		-
<b>Mango manzano</b>						<b>Manzana roja importada</b>					
Armenia, Mercar	2.200	2.300	2.250		=	Arauca (Arauca)	8.250	9.000	8.688		+
Florencia (Cauquetá)	4.400	4.400	4.400		=	Armenia, Mercar	8.947	9.474	9.123		-
Pereira, Mercasa	2.400	2.800	2.600		-	Bogotá, D.C., Corabastos	8.421	9.474	8.834		+
Tunja, Complejo de Servicios del Sur	1.964	2.143	2.107		-	Bucaramanga, Centroabastos	8.000	9.000	8.469		+
<b>Mango Tommy</b>						<b>Manzana roja importada</b>					
Arauca (Arauca)	3.636	4.455	4.125		+	Cali, Santa Elena	8.947	8.947	8.947		+
Armenia, Mercar	2.500	2.600	2.550		=	Cartagena, Bazurto	8.421	10.000	9.070		-
Barranquilla, Barranquillita	4.320	4.800	4.511		+	Cartago (Valle del Cauca)	8.421	8.684	8.566		+
Bogotá, D.C., Corabastos	2.917	4.167	3.623		+	Chiquinquirá (Boyacá)	10.000	11.053	10.395		+
Bucaramanga, Centroabastos	3.400	4.400	3.821		+	Cúcuta, Cenabastos	9.500	10.500	9.979		-
Cali, Cavasa	3.400	4.000	3.758		+	Duitama (Boyacá), Mercaplaza	9.474	9.737	9.561		-
Cali, Santa Elena	3.000	3.600	3.350		-	Florencia (Cauquetá)	9.789	9.789	9.789		=
Cartagena, Bazurto	3.600	4.800	4.200		-	Ibagué, Plaza La 21	8.684	9.474	9.068		+
Cartago (Valle del Cauca)	4.583	5.167	4.896		+	La Unión (Nariño)	7.895	9.211	8.487		+
Chiquinquirá (Boyacá)	2.679	2.857	2.768		+	Manizales, Centro Galerías	9.474	10.526	9.956		+
Cúcuta, Cenabastos	3.800	4.200	4.042		+	Medellín, Central Mayorista de Antioquia	7.895	9.737	8.768		+
Duitama (Boyacá), Mercaplaza	2.500	2.857	2.768		+	Montería, Mercado del Sur	8.421	9.474	8.969		+
Ibagué, Plaza La 21	3.000	3.200	3.107		+	Neiva, Surabastos	9.474	10.000	9.737		=
Ipiales (Nariño), Ipiales somos todos	2.800	3.000	2.822		-	Pamplona (Norte de Santander)	10.500	10.500	10.500		+
La Ceja (Antioquia)	3.500	4.500	4.058		+	Pereira, Mercasa	8.421	8.947	8.618		n.d.
Manizales, Centro Galerías	4.000	4.400	4.200		-	Popayán, Plaza de mercado del barrio Bolívar	9.105	9.211	9.158		+
Medellín, Central Mayorista de Antioquia	3.100	4.200	3.548		+	Rionegro (Antioquia)	8.684	9.211	8.904		-
Medellín, Plaza Minorista "José María Villa"	2.600	3.600	3.183		+	San Gil (Santander)	9.000	9.500	9.250		=
Montería, Mercado del Sur	2.800	3.000	2.867		+	Sincelejo, Nuevo Mercado	8.500	9.000	8.667		-
Neiva, Surabastos	2.800	3.600	3.225		-	Tibasosa (Boyacá), Coomproriente	9.211	9.474	9.408		+
Palmira (Valle del Cauca)	3.600	3.800	3.700		-	Tuluá (Valle del Cauca)	9.474	9.895	9.724		+
Pasto, El Potrerillo	2.800	3.200	3.067		-	Tunja, Complejo de Servicios del Sur	8.947	9.474	9.298		-
Pereira, La 41	3.600	4.000	3.767		-	Túquerres (Nariño)	7.789	8.684	8.237		-
Pereira, Mercasa	3.600	4.400	4.067		-	Valledupar, Mercado Nuevo	8.947	9.474	9.211		=
Popayán, Plaza de mercado del barrio Bolívar	3.600	3.840	3.725		-	Villavicencio, CAV	9.474	10.000	9.693		+
Rionegro (Antioquia)	3.400	4.000	3.758		-	<b>Manzana royal gala importada</b>					
San Gil (Santander)	3.400	3.800	3.550		-	Arauca (Arauca)	9.667	13.333	12.250		+
Socorro (Santander)	3.800	4.000	3.900		=	Armenia, Mercar	8.947	9.211	9.035		-
Tibasosa (Boyacá), Coomproriente	2.857	3.571	3.214		+	Bogotá, D.C., Corabastos	9.474	10.526	9.813		+
Tuluá (Valle del Cauca)	3.520	4.000	3.760		++	Bucaramanga, Centroabastos	7.500	9.500	8.958		++
Tunja, Complejo de Servicios del Sur	2.679	3.214	2.889		+						
Túquerres (Nariño)	2.800	3.000	2.937		+						
Villavicencio, CAV	3.200	4.000	3.550		-						



**Cuadro 3.** Mercados mayoristas. Precios de venta de frutas frescas (continuación)  
2024 (17 al 23 de febrero)

Productos y mercados	Pesos por kilogramo				Tendencia	Productos y mercados	Pesos por kilogramo				Tendencia
	Mínimo	Máximo	Medio				Mínimo	Máximo	Medio		
<b>Maracuyá huilense</b>						<b>Mora de Castilla (continuación)</b>					
Florencia (Caquetá)	3.500	3.500	3.500	=		Manizales, Centro Galerías	5.000	5.000	5.000	=	
Neiva, Surabastos	3.600	4.240	4.000	+++		Medellín, Central Mayorista de Antioquia	2.900	4.700	3.900	+++	
<b>Maracuyá santandereano</b>						Montería, Mercado del Sur	4.000	6.000	4.850	+++	
Valledupar, Mercabastos	4.333	4.667	4.574	+		Neiva, Surabastos	3.840	4.800	4.353	++	
<b>Maracuyá valluno</b>						Palmira (Valle del Cauca)	4.800	4.800	4.800	-	
Barranquilla, Barranquillita	4.400	5.500	5.122	++		Pamplona (Norte de Santander)	4.000	4.000	4.000	+	
<b>Melón Cantalup</b>						Pasto, El Potrerillo	4.375	4.750	4.479	-	
Arauca (Arauca)	4.000	4.000	4.000	=		Pereira, La 41	4.500	5.000	4.750	+	
Armenia, Mercar	3.400	3.500	3.467	=		Pereira, Mercasa	4.000	5.500	4.933	++	
Bogotá, D.C., Corabastos	1.500	2.300	1.791	-		Popayán, Plaza de mercado del barrio Bolívar	4.240	4.480	4.380	-	
Bucaramanga, Centroabastos	2.300	2.500	2.417	-		San Gil (Santander)	4.500	4.800	4.650	+	
Cali, Cavasa	2.500	3.000	2.733	-		Santa Marta (Magdalena)	4.800	5.440	5.064	+	
Cali, Santa Elena	2.800	3.000	2.913	-		Sincelejo, Nuevo Mercado	4.400	5.200	4.700	+	
Cartago (Valle del Cauca)	3.500	3.800	3.650	-		Socorro (Santander)	4.500	5.000	4.750	+	
Chiquinquirá (Boyacá)	1.591	2.045	1.742	-		Tibasosa (Boyacá), Coomproriente	4.000	4.000	4.000	-	
Cúcuta, Cenabastos	2.600	2.800	2.719	-		Tuluá (Valle del Cauca)	4.800	5.200	5.020	+++	
Duitama (Boyacá), Mercaplaza	2.045	2.273	2.121	-		Tunja, Complejo de Servicios del Sur	4.500	5.000	4.789	+	
Ibagué, Plaza La 21	1.500	2.200	1.878	+		Valledupar, Mercabastos	4.400	5.000	4.722	+	
Manizales, Centro Galerías	3.500	4.000	3.750	=		Villavicencio, CAV	4.800	5.500	4.975	+	
Medellín, Central Mayorista de Antioquia	3.000	3.500	3.196	-		<b>Naranja común</b>					
Neiva, Surabastos	1.500	2.000	1.775	-		Arauca (Arauca)	1.957	2.174	2.049	+	
Palmira (Valle del Cauca)	3.000	3.500	3.250	-		Cúcuta, Cenabastos	1.500	1.833	1.677	+	
Pamplona (Norte de Santander)	3.000	3.000	3.000	-		Cúcuta, La Nueva Sexta	1.500	1.833	1.653	=	
Pasto, El Potrerillo	3.000	3.500	3.083	-		Montería, Mercado del Sur	1.120	1.120	1.120	+	
Pereira, Mercasa	2.300	3.000	2.588	-		Neiva, Surabastos	1.000	1.200	1.092	+++	
San Gil (Santander)	2.200	2.400	2.300	-		Pamplona (Norte de Santander)	800	800	800	-	
Santa Marta (Magdalena)	1.700	1.900	1.800	+		Santa Bárbara (Antioquia)	667	778	733	-	
Socorro (Santander)	2.600	2.600	2.600	=		Socorro (Santander)	1.080	1.200	1.140	++	
Tibasosa (Boyacá), Coomproriente	2.182	2.500	2.318	-		Sonsón (Antioquia)	1.000	1.200	1.100	+	
Tunja, Complejo de Servicios del Sur	1.591	2.045	1.818	-		Tunja, Complejo de Servicios del Sur	1.067	1.267	1.172	+	
Villavicencio, CAV	2.500	3.000	2.842	-		<b>Naranja Sweet</b>					
<b>Mora de Castilla</b>						Armenia, Mercar	1.300	1.500	1.396	-	
Arauca (Arauca)	4.400	5.800	5.250	-		Armenia, Retiro	1.100	1.300	1.196	-	
Armenia, Mercar	5.200	6.000	5.467	-		Bogotá, D.C., Corabastos	2.000	2.250	2.179	+	
Barranquilla, Barranquillita	5.840	7.200	6.663	++		Cali, Cavasa	1.600	1.700	1.688	+	
Barranquilla, Granabastos	5.920	7.680	6.833	++		Cali, Santa Elena	1.500	1.600	1.588	+	
Bogotá, D.C., Corabastos	5.833	7.000	6.400	+++		Cartago (Valle del Cauca)	2.200	2.400	2.315	+	
Bucaramanga, Centroabastos	4.640	5.200	4.850	+		Florencia (Caquetá)	1.500	1.520	1.507	+	
Buenaventura (Valle del Cauca)	5.800	6.200	6.033	+		Ibagué, Plaza La 21	1.600	1.800	1.750	-	
Cali, Cavasa	4.800	4.800	4.800	-		Neiva, Surabastos	1.500	1.750	1.667	+	
Cali, Santa Elena	4.800	5.200	5.040	+		Pasto, El Potrerillo	1.625	1.875	1.788	+	
Cartagena, Bazurto	5.760	6.000	5.947	++		Pereira, La 41	1.500	2.200	1.817	+	
Cartago (Valle del Cauca)	4.600	5.200	4.950	+		Pereira, Mercasa	1.400	1.800	1.525	+	
Chiquinquirá (Boyacá)	3.500	4.000	3.875	-		Popayán, Plaza de mercado del barrio Bolívar	1.600	1.700	1.660	++	
Cúcuta, Cenabastos	4.583	5.167	4.941	+		Tuluá (Valle del Cauca)	2.200	2.300	2.245	+	
Duitama (Boyacá), Mercaplaza	4.500	4.600	4.533	-		<b>Naranja Valencia</b>					
Ibagué, Plaza La 21	5.000	5.500	5.281	++		Bogotá, D.C., Corabastos	2.000	2.250	2.179	+	
Ipiales (Nariño), Ipiales somos todos	3.500	4.000	3.750	-		Bucaramanga, Centroabastos	1.520	1.800	1.620	-	
						Bucaramanga, Mercados del centro	1.720	1.800	1.760	+	



**Cuadro 3.** Mercados mayoristas. Precios de venta de frutas frescas (continuación)  
2024 (17 al 23 de febrero)

Productos y mercados	Pesos por kilogramo				Tendencia	Productos y mercados	Pesos por kilogramo				Tendencia
	Mínimo	Máximo	Medio	Precios			Mínimo	Máximo	Medio	Precios	
<b>Naranja Valencia (continuación)</b>						<b>Papaya Paulina</b>					
Buenaventura (Valle del Cauca)	1.900	1.960	1.930		+	Bogotá, D.C., Corabastos	1.389	1.667	1.544		++
Cartagena, Bazurto	1.800	2.000	1.926		-	Bucaramanga, Centroabastos	1.400	1.500	1.475		=
Cartago (Valle del Cauca)	1.600	1.700	1.670		+	Ibagué, Plaza La 21	1.500	2.000	1.661		-
Duitama (Boyacá), Mercaplaza	1.800	2.200	1.933		-	Medellín, Plaza Minorista "José María Villa"	1.200	1.500	1.371		+
Florencia (Caquetá)	1.400	1.400	1.400		+	Neiva, Surabastos	1.500	1.800	1.677		+
Ipiales (Nariño), Ipiales somos todos	1.750	1.875	1.813		+	Valledupar, Mercado Nuevo	1.000	1.000	1.000		=
La Ceja (Antioquia)	2.100	2.500	2.283		+	Villavicencio, CAV	750	900	842		-
Manizales, Centro Galerías	1.500	1.600	1.550		+						
Medellín, Central Mayorista de Antioquia	2.000	2.400	2.265		+	<b>Papaya tainung</b>					
Medellín, Plaza Minorista "José María Villa"	1.600	2.300	2.017		++	Bogotá, D.C., Corabastos	2.200	3.000	2.423		+
Montería, Mercado del Sur	1.625	1.875	1.729		+	Cartagena, Bazurto	1.500	1.600	1.525		-
Pereira, Mercasa	1.400	1.800	1.525		+	Florencia (Caquetá)	1.800	1.800	1.800		=
Rionegro (Antioquia)	1.800	2.400	2.220		+	Medellín, Central Mayorista de Antioquia	2.400	2.500	2.448		+++
Sincelejo, Nuevo Mercado	1.500	1.900	1.676		++	Medellín, Plaza Minorista "José María Villa"	1.300	1.500	1.373		-
Tibasosa (Boyacá), Coomproriente	2.400	2.800	2.600		+	Montería, Mercado del Sur	1.000	1.080	1.020		-
Tunja, Complejo de Servicios del Sur	1.600	1.800	1.744		+	Santa Marta (Magdalena)	1.350	1.500	1.450		n.d.
Túquerres (Nariño)	1.875	1.875	1.875		+	Sincelejo, Nuevo Mercado	833	833	833		=
Valledupar, Mercabastos	2.273	2.273	2.273		=	Villavicencio, CAV	750	900	842		-
Villavicencio, CAV	1.520	1.680	1.620		++						
<b>Papaya Maradol</b>						<b>Patilla</b>					
Arauca (Arauca)	2.000	3.000	2.550		+	Armenia, Mercar	1.600	1.700	1.667		=
Armenia, Mercar	800	800	800		-	Bogotá, D.C., Corabastos	1.500	1.800	1.644		-
Bucaramanga, Centroabastos	1.400	1.500	1.475		=	Bucaramanga, Centroabastos	1.700	2.100	1.967		-
Buenaventura (Valle del Cauca)	2.300	2.500	2.433		+	Cali, Cavasa	2.000	2.000	2.000		-
Cali, Cavasa	1.600	1.700	1.658		-	Cali, Santa Elena	1.700	1.800	1.767		-
Cali, Santa Elena	1.700	1.800	1.775		+	Cartagena, Bazurto	1.200	1.200	1.200		-
Cartago (Valle del Cauca)	1.600	1.800	1.738		=	Cartago (Valle del Cauca)	2.100	2.300	2.225		-
Chiquiquirá (Boyacá)	1.389	1.556	1.431		+	Cúcuta, Cenabastos	2.000	2.200	2.067		+
Cúcuta, Cenabastos	2.000	2.200	2.063		-	Ibagué, Plaza La 21	1.700	1.700	1.700		-
Cúcuta, La Nueva Sexta	2.000	2.000	2.000		=	Medellín, Central Mayorista de Antioquia	1.000	1.100	1.027		+
Duitama (Boyacá), Mercaplaza	1.111	1.222	1.148		=	Medellín, Plaza Minorista "José María Villa"	1.300	1.500	1.388		+
Florencia (Caquetá)	1.800	1.800	1.800		=	Montería, Mercado del Sur	1.200	1.700	1.511		-
Ipiales (Nariño), Ipiales somos todos	2.000	2.500	2.250		-	Palmira (Valle del Cauca)	2.000	2.200	2.075		-
La Ceja (Antioquia)	2.600	3.300	2.933		+	Pasto, El Potrerillo	2.000	2.300	2.100		=
La Unión (Nariño)	3.000	3.500	3.250		=	Pereira, La 41	1.800	1.800	1.800		-
Manizales, Centro Galerías	2.000	2.200	2.100		=	Pereira, Mercasa	2.000	2.000	2.000		=
Medellín, Central Mayorista de Antioquia	2.500	2.800	2.667		=	Popayán, Plaza de mercado del barrio Bolívar	2.300	2.400	2.350		+
Palmira (Valle del Cauca)	2.000	2.100	2.050		=	Rionegro (Antioquia)	1.600	1.800	1.725		=
Pamplona (Norte de Santander)	2.000	2.500	2.333		-	San Gil (Santander)	1.800	3.200	2.550		=
Pasto, El Potrerillo	1.500	1.833	1.722		+	Sincelejo, Nuevo Mercado	1.000	1.400	1.200		-
Pereira, La 41	1.600	2.000	1.850		=	Socorro (Santander)	1.500	1.800	1.650		-
Pereira, Mercasa	1.500	1.800	1.715		-	Tuluá (Valle del Cauca)	2.100	2.300	2.200		=
Popayán, Plaza de mercado del barrio Bolívar	1.600	1.700	1.675		++	Tunja, Complejo de Servicios del Sur	1.700	1.800	1.750		-
Rionegro (Antioquia)	2.700	3.200	2.867		+	Valledupar, Mercado Nuevo	800	900	875		-
San Gil (Santander)	900	1.250	1.038		-	Villavicencio, CAV	2.000	2.200	2.083		+
Socorro (Santander)	1.250	1.350	1.300		-						
Tibasosa (Boyacá), Coomproriente	1.111	1.500	1.313		-	<b>Patilla baby</b>					
Tuluá (Valle del Cauca)	1.500	1.800	1.650		+	Bogotá, D.C., Corabastos	2.500	3.000	2.781		-
Tunja, Complejo de Servicios del Sur	1.000	1.250	1.171		+	Bucaramanga, Centroabastos	2.500	3.500	2.975		-
						Cali, Cavasa	2.200	2.500	2.338		-

**Cuadro 3.** Mercados mayoristas. Precios de venta de frutas frescas (continuación)  
2024 (17 al 23 de febrero)

Productos y mercados	Pesos por kilogramo				Tendencia	Productos y mercados	Pesos por kilogramo				Tendencia
	Mínimo	Máximo	Medio				Mínimo	Máximo	Medio		
<b>Patilla baby (continuación)</b>						<b>Piña gold (continuación)</b>					
Chiquinquirá (Boyacá)	2.000	2.500	2.167	-		Cartago (Valle del Cauca)	3.600	3.900	3.738	+	
Medellín, Central Mayorista de Antioquia	3.000	3.800	3.358	-		Chiquinquirá (Boyacá)	3.000	3.250	3.100	-	
Pereira, Mercasa	2.500	3.000	2.750	-		Cúcuta, Cenabastos	3.800	4.500	4.127	-	
Tunja, Complejo de Servicios del Sur	2.800	3.000	2.944	+		Duitama (Boyacá), Mercaplaza	3.800	4.000	3.933	+	
						Ibagué, Plaza La 21	3.000	3.600	3.356	-	
<b>Pera importada</b>						La Unión (Nariño)	3.500	4.000	3.750	=	
Armenia, Mercar	9.211	9.474	9.298	-		Manizales, Centro Galerías	3.200	3.500	3.400	-	
Bogotá, D.C., Corabastos	8.000	9.500	8.578	-		Medellín, Central Mayorista de Antioquia	3.000	3.500	3.215	-	
Bucaramanga, Centroabastos	8.750	9.500	9.083	-		Medellín, Plaza Minorista "José María Villa"	2.600	3.400	3.075	-	
Buenaventura (Valle del Cauca)	9.211	10.105	9.632	-		Montería, Mercado del Sur	2.700	2.800	2.775	-	
Cali, Cavasa	8.421	9.474	9.101	-		Neiva, Surabastos	3.500	3.800	3.725	-	
Cali, Santa Elena	9.474	9.474	9.474	+		Palmira (Valle del Cauca)	3.200	3.700	3.463	-	
Cartagena, Bazurto	8.421	11.053	8.947	-		Pereira, La 41	3.800	4.100	3.967	-	
Cartago (Valle del Cauca)	10.263	10.526	10.408	+		Pereira, Mercasa	3.200	3.600	3.392	-	
Cúcuta, Cenabastos	9.500	10.000	9.833	+		Rionegro (Antioquia)	3.500	4.200	3.883	-	
Duitama (Boyacá), Mercaplaza	8.421	9.474	8.947	n.d.		San Gil (Santander)	3.333	3.611	3.472	+	
Florencia (Cauquetá)	8.789	8.789	8.789	-		Santa Marta (Magdalena)	3.800	4.000	3.900	++	
Ibagué, Plaza La 21	8.421	9.474	9.152	+		Sincelejo, Nuevo Mercado	3.200	3.400	3.300	=	
La Unión (Nariño)	7.895	8.947	8.289	-		Socorro (Santander)	3.056	3.333	3.194	+	
Manizales, Centro Galerías	9.000	9.500	9.250	-		Tibasosa (Boyacá), Coomproriente	3.500	4.500	3.858	-	
Medellín, Central Mayorista de Antioquia	8.947	10.000	9.441	-		Tuluá (Valle del Cauca)	3.600	3.700	3.683	-	
Montería, Mercado del Sur	9.474	10.000	9.737	n.d.		Tunja, Complejo de Servicios del Sur	3.000	3.400	3.167	+	
Neiva, Surabastos	9.222	10.833	10.021	-		Valledupar, Mercado Nuevo	3.800	4.000	3.950	-	
Palmira (Valle del Cauca)	8.421	9.474	8.947	-							
Pamplona (Norte de Santander)	9.000	9.000	9.000	=		<b>Piña manzana</b>					
Pasto, El Potrerillo	6.579	7.895	7.193	-		Cali, Santa Elena	2.600	2.700	2.650	+	
Pereira, Mercasa	9.500	10.000	9.750	n.d.		Popayán, Plaza de mercado del barrio Bolívar	3.000	3.200	3.025	-	
Popayán, Plaza de mercado del barrio Bolívar	7.789	8.053	7.888	-							
Rionegro (Antioquia)	9.737	10.526	10.316	-		<b>Piña perolera</b>					
San Gil (Santander)	9.500	10.000	9.750	+		Barranquilla, Barranquillita	3.320	3.680	3.473	-	
Tibasosa (Boyacá), Coomproriente	7.895	8.684	8.263	-		Barranquilla, Granabastos	3.520	3.600	3.569	-	
Tuluá (Valle del Cauca)	10.316	10.526	10.421	-		Bogotá, D.C., Corabastos	1.833	2.833	2.429	-	
Villavicencio, CAV	8.250	9.500	8.958	-		Bucaramanga, Centroabastos	2.667	3.333	3.000	+	
						Florencia (Cauquetá)	4.464	4.500	4.482	-	
<b>Pera nacional</b>						Montería, Mercado del Sur	2.600	2.600	2.600	n.d.	
Bogotá, D.C., Corabastos	3.478	5.652	4.191	-		Pamplona (Norte de Santander)	2.667	2.667	2.667	-	
Chiquinquirá (Boyacá)	6.000	6.400	6.200	-		Tunja, Complejo de Servicios del Sur	3.000	3.500	3.278	+	
Duitama (Boyacá), Mercaplaza	4.348	5.217	4.783	n.d.		Valledupar, Mercabastos	3.600	3.800	3.700	=	
Medellín, Central Mayorista de Antioquia	6.250	6.250	6.250	=							
San Gil (Santander)	6.800	6.800	6.800	=		<b>Pitahaya</b>					
Tibasosa (Boyacá), Coomproriente	3.200	4.000	3.467	n.d.		Arauca (Arauca)	7.000	10.000	8.500	-	
						Bucaramanga, Centroabastos	5.000	7.000	6.444	-	
<b>Piña gold</b>						Chiquinquirá (Boyacá)	10.000	12.000	10.833	-	
Armenia, Mercar	3.500	3.600	3.533	-		Cúcuta, Cenabastos	16.000	17.000	16.500	-	
Bogotá, D.C., Corabastos	3.091	3.636	3.381	-		Medellín, Central Mayorista de Antioquia	5.000	8.000	5.675	-	
Bucaramanga, Centroabastos	3.400	3.600	3.500	+		Neiva, Surabastos	5.000	6.000	5.500	-	
Buenaventura (Valle del Cauca)	3.700	4.200	3.967	-		Pereira, Mercasa	8.000	10.000	8.500	-	
Cali, Cavasa	3.200	3.600	3.417	-		Tibasosa (Boyacá), Coomproriente	6.000	8.000	7.000	-	
Cali, Santa Elena	3.200	3.300	3.263	-		Tunja, Complejo de Servicios del Sur	14.000	15.000	14.778	-	
Cartagena, Bazurto	3.800	4.000	3.947	-		Villavicencio, CAV	6.000	10.000	8.750	-	

**Cuadro 3.** Mercados mayoristas. Precios de venta de frutas frescas (continuación)  
2024 (17 al 23 de febrero)

Productos y mercados	Pesos por kilogramo				Tendencia	Productos y mercados	Pesos por kilogramo				Tendencia
	Mínimo	Máximo	Medio				Mínimo	Máximo	Medio		
<b>Tangelo</b>						<b>Tomate de árbol (continuación)</b>					
Bogotá, D.C., Corabastos	4.800	5.600	5.233		+	Tunja, Complejo de Servicios del Sur	2.000	2.200	2.089		-
Bucaramanga, Centroabastos	4.400	4.800	4.667		+	Túquerres (Nariño)	1.433	1.600	1.522		-
Cartago (Valle del Cauca)	3.500	3.800	3.617		-	Valledupar, Mercabastos	2.000	2.000	2.000		-
Duitama (Boyacá), Mercaplaza	3.600	4.000	3.733		++	Villavicencio, CAV	2.600	3.200	2.910		-
Pereira, Mercasa	6.000	6.500	6.375		n.d.						
Tibasosa (Boyacá), Coomprorente	4.000	5.200	4.600		++	<b>Uchuva con cáscara</b>					
Tunja, Complejo de Servicios del Sur	3.000	3.600	3.289		+	Bogotá, D.C., Corabastos	4.000	5.000	4.378		-
Villavicencio, CAV	4.783	5.217	5.181		+	Cúcuta, Cenabastos	4.000	4.500	4.229		-
						Ibagué, Plaza La 21	2.240	2.400	2.347		-
						Medellín, Central Mayorista de Antioquia	3.200	3.700	3.540		-
<b>Tomate de árbol</b>						<b>Uva importada</b>					
Arauca (Arauca)	3.045	3.182	3.114		=	Arauca (Arauca)	16.875	17.500	17.344		+
Armenia, Mercar	2.400	2.480	2.427		-	Bogotá, D.C., Corabastos	15.000	17.500	16.654		+
Barranquilla, Barranquillita	2.200	2.500	2.292		+	Bucaramanga, Centroabastos	15.000	16.250	15.781		+
Barranquilla, Granabastos	2.200	2.700	2.358		+	Cali, Cavasa	16.471	17.647	17.059		+
Bogotá, D.C., Corabastos	2.200	2.600	2.332		-	Cali, Santa Elena	14.118	14.706	14.510		+
Bucaramanga, Centroabastos	1.800	2.400	2.128		++	Cúcuta, Cenabastos	17.500	18.125	17.786		-
Buenaventura (Valle del Cauca)	2.100	2.400	2.267		+	Medellín, Central Mayorista de Antioquia	15.625	18.750	17.031		+
Cali, Cavasa	1.600	2.000	1.758		++	San Gil (Santander)	18.750	18.750	18.750		=
Cali, Santa Elena	1.800	2.000	1.925		+	Tunja, Complejo de Servicios del Sur	15.000	16.250	15.590		-
Cartagena, Bazurto	2.000	2.400	2.200		++	Valledupar, Mercado Nuevo	17.500	18.125	17.813		=
Cartago (Valle del Cauca)	2.500	3.000	2.725		+	Villavicencio, CAV	17.500	19.375	18.073		+
Chiquinquirá (Boyacá)	2.200	2.400	2.333		=						
Cúcuta, Cenabastos	3.200	3.600	3.458		+	<b>Uva Isabela</b>					
Duitama (Boyacá), Mercaplaza	1.880	2.000	1.960		+	Arauca (Arauca)	5.840	6.800	6.260		+
El Santuario (Antioquia)	1.300	1.600	1.479		+	Armenia, Mercar	5.463	5.727	5.639		=
Florencia (Caquetá)	3.600	3.680	3.627		-	Bogotá, D.C., Corabastos	6.400	7.289	6.885		+
Ibagué, Plaza La 21	2.400	3.040	2.657		+	Bucaramanga, Centroabastos	5.600	5.760	5.653		=
Ipiales (Nariño), Ipiales somos todos	3.000	3.000	3.000		-	Cali, Cavasa	4.160	4.800	4.437		+
La Ceja (Antioquia)	2.000	2.400	2.075		-	Cali, Santa Elena	2.960	3.040	3.000		+
La Unión (Antioquia)	1.200	1.600	1.425		+	Chiquinquirá (Boyacá)	5.600	8.000	6.733		-
Manizales, Centro Galerías	1.600	2.000	1.800		+	Cúcuta, Cenabastos	6.000	6.600	6.250		+
Medellín, Central Mayorista de Antioquia	1.500	2.100	1.771		++	Duitama (Boyacá), Mercaplaza	5.600	6.000	5.867		+
Medellín, Plaza Minorista "José María Villa"	1.800	2.200	2.021		+	Ibagué, Plaza La 21	6.000	7.200	6.661		++
Montería, Mercado del Sur	1.800	2.200	1.917		+	La Unión (Nariño)	4.400	5.200	4.720		+
Neiva, Surabastos	2.400	2.400	2.400		-	Medellín, Central Mayorista de Antioquia	7.000	7.400	7.025		-
Palmira (Valle del Cauca)	1.600	1.600	1.600		-	Pamplona (Norte de Santander)	6.000	6.000	6.000		=
Pamplona (Norte de Santander)	2.500	2.708	2.569		+	Pasto, El Potrerillo	4.800	5.200	5.107		+
Pasto, El Potrerillo	2.800	3.000	2.900		-	Popayán, Plaza de mercado del barrio Bolívar	4.640	5.040	4.850		+
Peñol (Antioquia)	1.500	1.700	1.606		+	Rionegro (Antioquia)	7.000	7.400	7.120		-
Pereira, La 41	2.100	2.400	2.250		+	San Gil (Santander)	7.200	7.200	7.200		=
Pereira, Mercasa	2.000	2.700	2.406		+	Sincelejo, Nuevo Mercado	8.000	8.750	8.500		n.d.
Popayán, Plaza de mercado del barrio Bolívar	1.280	1.520	1.406		-	Socorro (Santander)	7.200	7.600	7.400		=
Rionegro (Antioquia)	1.500	2.000	1.700		+	Tibasosa (Boyacá), Coomprorente	5.200	5.600	5.250		+
San Gil (Santander)	2.520	2.600	2.560		+	Tuluá (Valle del Cauca)	4.480	4.800	4.667		+
San Vicente Ferrer (Antioquia)	1.200	1.500	1.400		-	Tunja, Complejo de Servicios del Sur	4.800	5.200	5.080		-
Sincelejo, Nuevo Mercado	1.600	1.920	1.800		+	Túquerres (Nariño)	5.200	5.440	5.360		-
Socorro (Santander)	2.400	2.600	2.500		-	Villavicencio, CAV	6.667	7.500	7.278		+
Sonsón (Antioquia)	1.200	1.500	1.400		+						
Tibasosa (Boyacá), Coomprorente	2.000	2.400	2.175		-						
Tuluá (Valle del Cauca)	2.300	3.000	2.667		-						

## PRECIOS MAYORISTAS

**Cuadro 3.** Mercados mayoristas. Precios de venta de frutas frescas (conclusión)  
2024 (17 al 23 de febrero)

Productos y mercados	Pesos por kilogramo				Tendencia	Productos y mercados	Pesos por kilogramo				Tendencia
	Mínimo	Máximo	Medio	Precios			Mínimo	Máximo	Medio	Precios	
<b>Uva red globe nacional</b>						<b>Uva roja</b>					
Armenia, Mercar	7.600	9.200	8.222		++	Duitama (Boyacá), Mercaplaza	4.800	5.200	5.067		-
Bogotá, D.C., Corabastos	6.000	8.889	7.437		++	Florencia (Caquetá)	12.000	13.000	12.667		-
Bucaramanga, Centroabastos	7.000	8.333	7.716		+	La Unión (Nariño)	6.800	8.800	7.900		+
Cali, Cavasa	7.000	8.000	7.500		++	Neiva, Surabastos	9.000	10.000	9.625		+
Cali, Santa Elena	6.667	6.933	6.711		+	Pereira, Mercasa	14.444	15.556	15.139		-
Cartagena, Bazurto	8.000	10.000	9.092		++	Sincelejo, Nuevo Mercado	6.500	8.000	7.444		+++
Cartago (Valle del Cauca)	7.000	7.800	7.333		++	Tibasosa (Boyacá), Coomproriente	4.000	5.600	4.870		-
Ibagué, Plaza La 21	7.200	8.400	7.933		+++	Túquerres (Nariño)	5.000	5.333	5.056		+
Manizales, Centro Galerías	6.000	7.200	6.450		-	<b>Uva verde</b>					
Medellín, Central Mayorista de Antioquia	6.111	8.000	7.375		++	Bogotá, D.C., Corabastos	7.778	10.000	9.228		+
Montería, Mercado del Sur	7.222	8.889	7.963		+	Cartago (Valle del Cauca)	9.760	10.560	10.180		+
Pasto, El Potrerillo	4.938	6.790	5.782		+	<b>Zapote</b>					
Pereira, Mercasa	6.500	8.000	7.183		++	Montería, Mercado del Sur	6.500	7.000	6.750		n.d.
Popayán, Plaza de mercado del barrio Bolívar	7.895	8.158	7.974		+++						
San Gil (Santander)	8.182	8.636	8.409		-						
Socorro (Santander)	7.727	8.182	7.955		=						
Tuluá (Valle del Cauca)	6.500	7.800	7.183		+						
Villavicencio, CAV	5.455	8.750	7.384		+						

## TENDENCIAS

---	-	+	+++
Variación mayor al -20 %	Variación entre 0 % y -10 %	Variación entre 0 % y 10 %	Variación mayor al 20 %
--	=	++	n. d.
Variación entre -10 % y -20 %	Variación igual a 0 %	Variación entre 10 % y 20 %	No determinado

# TUBÉRCULOS, RAÍCES Y PLÁTANOS

## Cayó el precio de la papa capira

A lo largo de la presente semana se redujeron los precios mayoristas de la papa capira en veintidós de los veintiocho mercados donde se negoció. Este comportamiento estuvo asociado al mayor ingreso de producto, ante la salida de cosechas en Ipiales, Túquerres (Nariño), El Santuario, El Peñol, Sonsón y La Unión (Antioquia). En Manizales y Mercasa en Pereira, por ejemplo, el descenso superó el 11,00%, ofreciéndose el kilo a \$1.513 y a \$1.490, respectivamente.

De la misma forma, cayeron las cotizaciones de las papas única, superior y parda pastusa y la arracacha amarilla. En el caso de la papa única, por ejemplo, el descenso obedeció al buen momento productivo por el que están pasando los cultivos establecidos en Tunja (Boyacá), Chitagá (Norte de Santander), Cerrito (Santander), Pasto, Túquerres, Iles, Ipiales y Córdoba (Nariño). El anterior comportamiento se registró en diecinueve de los veintidós mercados en los que se comercializó esta semana.

Igualmente, bajaron los precios mayoristas de la papa superior, esta vez en doce de los catorce mercados en los que se ofreció esta variedad. Según los comerciantes, este comportamiento estuvo asociado al incremento de las recolecciones en los cultivos del sur de Nariño, donde es buena la producción, a lo que se sumó el mayor ingreso desde Villa de San Diego de Ubaté (Cundinamarca) y Chitagá (Norte de Santander).

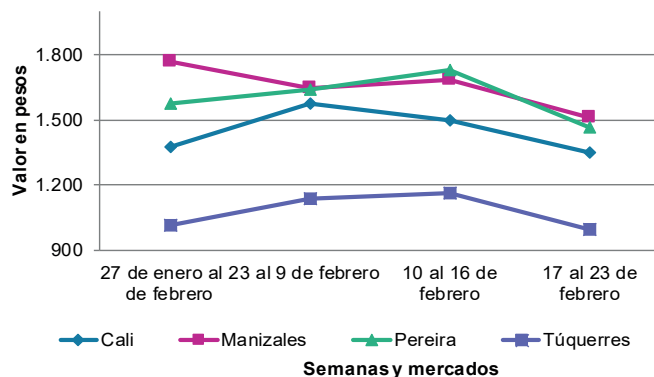
Asimismo, se redujeron las cotizaciones de la arracacha amarilla debido a que llegó una mayor cantidad desde Cajamarca (Tolima), Suratá, El Playón (Santander) y Cáchira (Norte de Santander). El descenso se observó en doce de los dieciocho mercados donde se vendió.

También se registró una caída en los precios de la papa parda pastusa, esta vez en doce de los catorce mercados en los que se negoció. Según los comerciantes, este comportamiento se debió al aumento de la producción en Nariño, Cauca y la Sabana de Bogotá.

En contraste, subieron las cotizaciones de las papas criolla limpia y nevada y el plátano hartón verde. En el caso de la papa criolla limpia, por ejemplo, el alza se presentó en veintiséis de los cuarenta y tres mercados en los que se negoció durante esta semana. Lo anterior se debió al menor abastecimiento de producto de primera calidad desde Mutiscua, Pamplona (Norte de Santander), Tunja, Duitama, Sogamoso (Boyacá), Chipaque, Une, Facatativá, Fosca, Cáqueza (Cundinamarca), El Santuario, El Carmen de Viboral, Marinilla, La Unión y La Ceja (Antioquia).

Por último, aumentó el precio mayorista del plátano hartón verde como consecuencia del menor rendimiento productivo en Los Córdoba, Moñitos (Córdoba), San Juan de Urabá (Antioquia), El Castillo, Lejanías, El Dorado, Puerto Rico, Puerto Lleras, Granada (Meta), Pereira, Balboa (Risaralda) y Belalcázar (Caldas). El incremento se registró en veinte de los treinta y cinco mercados donde se comercializó.

**Gráfico 7.** Comportamiento de los precios de la papa capira 2024 (27 de enero al 23 de febrero)



Fuente: DANE, SIPSA.





**Cuadro 4.** Mercados mayoristas. Precios de venta de tubérculos, raíces y plátanos (continuación)  
2024 (17 al 23 de febrero)

Productos y mercados	Pesos por kilogramo				Tendencia	Productos y mercados	Pesos por kilogramo				Tendencia
	Mínimo	Máximo	Medio				Mínimo	Máximo	Medio		
<b>Papa criolla limpia (continuación)</b>						<b>Papa parda pastusa</b>					
Manizales, Centro Galerías	2.917	3.542	3.229	=		Arauca (Arauca)	1.500	1.700	1.600	-	
Marinilla (Antioquia)	2.500	3.500	2.858	+		Armenia, Mercar	1.300	1.400	1.337	-	
Medellín, Central Mayorista de Antioquia	2.800	3.500	3.146	+		Bogotá, D.C., Corabastos	1.500	1.700	1.631	-	
Medellín, Plaza Minorista "José María Villa"	3.000	3.800	3.485	-		Bucaramanga, Centroabastos	1.400	1.500	1.463	+	
Montería, Mercado del Sur	4.000	4.500	4.167	+		Bucaramanga, Mercados del centro	1.600	1.640	1.613	-	
Neiva, Surabastos	2.800	3.500	3.096	-		Cali, Cavasa	1.300	1.400	1.375	-	
Pamplona (Norte de Santander)	2.000	2.800	2.322	+++		Cartago (Valle del Cauca)	1.300	1.440	1.363	-	
Pereira, La 41	2.960	3.200	3.043	+		Chiquinquirá (Boyacá)	1.300	1.500	1.363	-	
Pereira, Mercasa	2.760	3.000	2.842	+		Florencia (Cauquetá)	1.800	1.820	1.807	-	
Rionegro (Antioquia)	3.300	3.800	3.567	-		Manizales, Centro Galerías	1.360	1.440	1.400	-	
San Gil (Santander)	3.100	3.600	3.350	+		Pereira, Mercasa	1.200	1.400	1.335	-	
San Vicente Ferrer (Antioquia)	3.000	3.500	3.175	++		Popayán, Plaza de mercado del barrio Bolívar	1.800	1.800	1.800	-	
Santa Bárbara (Antioquia)	4.000	4.500	4.250	++		San Gil (Santander)	1.400	1.500	1.450	-	
Santa Marta (Magdalena)	3.400	4.000	3.780	+		Socorro (Santander)	1.400	1.500	1.450	=	
Sincelejo, Nuevo Mercado	3.500	4.500	4.061	-							
Socorro (Santander)	2.800	2.900	2.850	-		<b>Papa Puracé</b>					
Sonsón (Antioquia)	2.800	3.000	2.900	+		La Unión (Antioquia)	1.500	1.600	1.525	-	
Tibasosa (Boyacá), Coomproriente	3.200	3.400	3.288	+		Montería, Mercado del Sur	2.000	2.200	2.067	-	
Tuluá (Valle del Cauca)	1.917	2.083	2.014	-		Sincelejo, Nuevo Mercado	2.000	2.100	2.011	-	
Tunja, Complejo de Servicios del Sur	2.800	3.200	3.022	+							
Túquerres (Nariño)	800	1.100	1.000	-		<b>Papa rubi</b>					
Valledupar, Mercabastos	4.000	4.400	4.222	++		Bogotá, D.C., Corabastos	1.300	1.500	1.394	-	
Villavicencio, CAV	2.600	3.000	2.850	++		Cartagena, Bazurto	1.600	1.700	1.675	-	
						Pereira, La 41	1.600	1.800	1.700	-	
<b>Papa criolla sucia</b>						Pereira, Mercasa	1.500	1.700	1.558	-	
Bogotá, D.C., Corabastos	3.000	3.600	3.247	+		Santa Marta (Magdalena)	1.700	1.900	1.822	+	
Cali, Cavasa	1.400	1.800	1.600	-		Sincelejo, Nuevo Mercado	1.640	1.720	1.693	-	
Chiquinquirá (Boyacá)	1.800	2.600	2.192	+		Tunja, Complejo de Servicios del Sur	1.200	1.300	1.244	-	
Ipiales (Nariño), Centro de acopio	700	1.000	850	-							
Palmira (Valle del Cauca)	1.300	1.400	1.340	-		<b>Papa R-12 negra</b>					
Pasto, El Potrerillo	800	900	825	-		Bogotá, D.C., Corabastos	1.400	1.600	1.487	-	
Popayán, Plaza de mercado del barrio Bolívar	1.167	1.500	1.335	-		Cartago (Valle del Cauca)	1.300	1.440	1.365	-	
Tunja, Complejo de Servicios del Sur	1.900	2.100	1.989	-		Manizales, Centro Galerías	1.440	1.600	1.513	-	
						Medellín, Central Mayorista de Antioquia	1.680	1.800	1.741	-	
<b>Papa ICA-Huila</b>											
La Unión (Nariño)	1.500	1.700	1.600	-		<b>Papa R-12 roja</b>					
Pasto, El Potrerillo	1.100	1.300	1.167	-		Bogotá, D.C., Corabastos	1.300	1.500	1.438	-	
<b>Papa Morasurco</b>						<b>Papa sabanera</b>					
La Unión (Nariño)	1.400	1.700	1.550	+		Bogotá, D.C., Corabastos	3.000	3.200	3.121	-	
<b>Papa nevada</b>						<b>Papa superior</b>					
Cartago (Valle del Cauca)	2.563	2.813	2.688	-		Bogotá, D.C., Corabastos	1.400	1.600	1.528	-	
El Carmen de Viboral (Antioquia)	2.200	2.400	2.300	n.d.		Chiquinquirá (Boyacá)	1.300	1.500	1.363	-	
El Santuario (Antioquia)	2.000	2.300	2.150	+		Cúcuta, Cenabastos	1.500	1.700	1.606	-	
Marinilla (Antioquia)	1.700	2.500	2.039	+++		Duitama (Boyacá), Mercaplaza	1.400	1.400	1.400	=	
Medellín, Central Mayorista de Antioquia	2.000	2.500	2.354	++		Ibagué, Plaza La 21	1.200	1.500	1.403	-	
Peñol (Antioquia)	2.000	2.500	2.225	++		Ipiales (Nariño), Centro de acopio	900	1.000	988	-	
Pereira, Mercasa	2.800	3.500	3.117	-		Ipiales (Nariño), Ipiales somos todos	1.100	1.100	1.100	-	
Rionegro (Antioquia)	2.500	3.000	2.650	+++		Neiva, Surabastos	1.200	1.500	1.365	-	
San Vicente Ferrer (Antioquia)	2.300	2.500	2.400	++		Pamplona (Norte de Santander)	1.400	1.440	1.416	-	

**Cuadro 4.** Mercados mayoristas. Precios de venta de tubérculos, raíces y plátanos (continuación)  
2024 (17 al 23 de febrero)

Productos y mercados	Pesos por kilogramo				Tendencia	Productos y mercados	Pesos por kilogramo				Tendencia
	Mínimo	Máximo	Medio				Mínimo	Máximo	Medio		
<b>Papa superior (continuación)</b>						<b>Plátano dominico hartón verde (continuación)</b>					
Pasto, El Potrerillo	900	1.300	1.150	-		Pereira, La 41	1.500	1.800	1.650	+	
Tibasosa (Boyacá), Coomprorente	1.400	1.400	1.400	=		Pereira, Mercasa	1.500	1.900	1.758	+	
Tunja, Complejo de Servicios del Sur	1.200	1.300	1.271	-		<b>Plátano dominico verde</b>					
Túquerres (Nariño)	900	1.100	1.000	-		Medellín, Central Mayorista de Antioquia	1.000	1.200	1.188	-	
Villavicencio, CAV	1.200	1.500	1.363	-		Santa Bárbara (Antioquia)	600	800	738	=	
<b>Papa suprema</b>						Sonsón (Antioquia)	1.000	1.100	1.025	-	
Armenia, Mercar	1.300	1.400	1.337	-		<b>Plátano guineo</b>					
Buenaventura (Valle del Cauca)	1.500	1.560	1.530	-		Bogotá, D.C., Corabastos	1.500	1.800	1.583	++	
Cali, Cavasa	1.300	1.300	1.300	-		Cartago (Valle del Cauca)	1.200	1.300	1.263	=	
Cali, Santa Elena	1.400	1.600	1.525	+		La Ceja (Antioquia)	800	1.200	958	-	
Palmira (Valle del Cauca)	1.340	1.400	1.385	-		Medellín, Central Mayorista de Antioquia	1.200	1.400	1.279	+	
Tuluá (Valle del Cauca)	1.360	1.500	1.433	-		Medellín, Plaza Minorista "José María Villa"	600	1.000	875	-	
<b>Papa única</b>						Neiva, Surabastos	1.100	1.300	1.233	+	
Barranquilla, Barranquillita	1.560	1.760	1.669	+		Peñol (Antioquia)	700	1.000	867	-	
Barranquilla, Granabastos	1.540	1.800	1.695	-		Rionegro (Antioquia)	900	1.300	1.133	-	
Bogotá, D.C., Corabastos	1.300	1.500	1.364	-		Santa Bárbara (Antioquia)	800	1.000	913	=	
Bucaramanga, Centroabastos	1.200	1.340	1.283	+		Sonsón (Antioquia)	800	900	825	-	
Buenaventura (Valle del Cauca)	1.200	1.400	1.320	-		Villavicencio, CAV	2.000	2.333	2.306	-	
Cali, Cavasa	1.000	1.200	1.125	-		<b>Plátano hartón maduro</b>					
Cali, Santa Elena	1.300	1.400	1.363	-		Armenia, Mercar	1.400	1.500	1.467	+	
Cartagena, Bazurto	1.700	1.800	1.717	-		Bogotá, D.C., Corabastos	2.400	2.500	2.488	-	
Cartago (Valle del Cauca)	1.200	1.400	1.310	-		Cúcuta, Cenabastos	2.000	2.300	2.200	-	
Cúcuta, Cenabastos	1.200	1.500	1.319	-		Ibagué, Plaza La 21	1.500	2.200	1.895	-	
Ipiales (Nariño), Centro de acopio	800	1.000	863	-		Medellín, Central Mayorista de Antioquia	1.900	2.200	2.121	++	
La Unión (Nariño)	1.200	1.400	1.290	-		Medellín, Plaza Minorista "José María Villa"	1.700	2.000	1.917	++	
Manizales, Centro Galerías	1.200	1.400	1.340	-		Neiva, Surabastos	1.700	2.000	1.867	++	
Neiva, Surabastos	1.280	1.560	1.358	-		Pereira, La 41	1.500	1.800	1.650	+	
Pamplona (Norte de Santander)	1.200	1.400	1.317	-		Pereira, Mercasa	1.500	1.900	1.758	+	
Pasto, El Potrerillo	900	1.100	1.000	-		Tunja, Complejo de Servicios del Sur	2.150	2.250	2.228	+	
Pereira, La 41	1.520	1.700	1.593	-		<b>Plátano hartón verde</b>					
Pereira, Mercasa	1.360	1.500	1.423	-		Arauca (Arauca)	2.000	3.000	2.650	+	
Popayán, Plaza de mercado del barrio Bolívar	1.400	1.640	1.510	+		Armenia, Mercar	1.600	1.700	1.667	+	
Tunja, Complejo de Servicios del Sur	1.200	1.300	1.216	-		Armenia, Retiro	1.600	1.800	1.667	=	
Valledupar, Mercabastos	1.500	1.560	1.511	-		Barranquilla, Barranquillita	1.800	1.800	1.800	-	
Valledupar, Mercado Nuevo	1.500	1.560	1.513	-		Bogotá, D.C., Corabastos	2.400	2.500	2.488	-	
<b>Plátano comino</b>						Bucaramanga, Centroabastos	2.400	2.560	2.480	+	
Medellín, Central Mayorista de Antioquia	1.800	2.000	1.983	+		Bucaramanga, Mercados del centro	2.368	2.400	2.384	+	
Rionegro (Antioquia)	2.000	2.500	2.283	+		Cali, Cavasa	1.700	1.700	1.700	=	
<b>Plátano dominico hartón maduro</b>						Cali, Santa Elena	1.600	1.700	1.663	-	
Manizales, Centro Galerías	1.400	1.500	1.433	-		Cartagena, Bazurto	1.350	1.800	1.563	+	
Pereira, La 41	1.500	1.800	1.650	+		Chiquinquirá (Boyacá)	2.000	2.250	2.131	-	
Pereira, Mercasa	1.500	1.900	1.758	+		Cúcuta, Cenabastos	2.000	2.300	2.200	-	
<b>Plátano dominico hartón verde</b>						Duitama (Boyacá), Mercaplaza	2.100	2.250	2.200	-	
Armenia, Retiro	1.300	1.500	1.389	+		Florencia (Cauquetá)	1.800	1.800	1.800	=	
Cartago (Valle del Cauca)	1.900	2.100	2.025	+		Ibagué, Plaza La 21	1.500	2.200	1.895	-	
Manizales, Centro Galerías	1.400	1.500	1.433	-		La Ceja (Antioquia)	2.000	2.500	2.300	++	
						Medellín, Central Mayorista de Antioquia	1.900	2.200	2.121	++	

**Cuadro 4.** Mercados mayoristas. Precios de venta de tubérculos, raíces y plátanos (conclusión) 2024 (17 al 23 de febrero)

Productos y mercados	Pesos por kilogramo				Tendencia	Productos y mercados	Pesos por kilogramo				Tendencia
	Mínimo	Máximo	Medio	Precios			Mínimo	Máximo	Medio	Precios	
<b>Plátano hartón verde (continuación)</b>						<b>Yuca criolla</b>					
Medellín, Plaza Minorista "José María Villa"	1.700	2.000	1.917		++	Arauca (Arauca)	1.714	1.857	1.750		+
Montería, Mercado del Sur	1.125	1.250	1.146		+	Barranquilla, Barranquillita	950	1.000	975		-
Neiva, Surabastos	1.700	2.000	1.867		++	Barranquilla, Granabastos	900	975	942		-
Palmira (Valle del Cauca)	1.900	2.000	1.925		+	Bucaramanga, Centroabastos	1.190	1.310	1.244		+
Pamplona (Norte de Santander)	2.500	2.750	2.672		+	Bucaramanga, Mercados del centro	1.190	1.238	1.214		+
Pereira, La 41	1.500	1.800	1.650		+	Cartagena, Bazurto	875	1.000	885		-
Pereira, Mercasa	1.500	1.900	1.758		+	Cúcuta, Cenabastos	1.400	1.600	1.417		-
Rionegro (Antioquia)	2.000	2.400	2.208		-	Medellín, Central Mayorista de Antioquia	1.200	1.280	1.208		-
San Gil (Santander)	640	800	720		-	Medellín, Plaza Minorista "José María Villa"	920	1.120	1.042		-
Santa Bárbara (Antioquia)	1.200	1.600	1.425		+	Montería, Mercado del Sur	625	750	648		-
Santa Marta (Magdalena)	1.700	1.800	1.730		-	Pamplona (Norte de Santander)	1.429	1.667	1.548		=
Sincelejo, Nuevo Mercado	1.125	1.237	1.162		-	Sincelejo, Nuevo Mercado	750	750	750		=
Socorro (Santander)	640	960	800		=	Socorro (Santander)	1.600	1.700	1.650		=
Tibasosa (Boyacá), Coomproriente	2.250	2.500	2.394		+	Valledupar, Mercabastos	800	825	808		=
Tuluá (Valle del Cauca)	2.200	2.400	2.275		+						
Tunja, Complejo de Servicios del Sur	2.150	2.250	2.228		+	<b>Yuca ICA</b>					
Valledupar, Mercabastos	1.500	1.650	1.600		+	Armenia, Mercar	1.200	1.360	1.307		+
Villavicencio, CAV	2.400	2.800	2.627		+	Armenia, Retiro	1.200	1.360	1.293		+
						Cali, Cavasa	800	880	820		-
<b>Plátano hartón verde ecuatoriano</b>						Cali, Santa Elena	920	1.000	950		-
Bogotá, D.C., Corabastos	1.500	1.733	1.564		+	Cartago (Valle del Cauca)	1.120	1.280	1.163		-
Ipiales (Nariño), Ipiales somos todos	1.167	1.267	1.220		-	Florencia (Caquetá)	640	640	640		=
Pasto, El Potrerillo	1.167	1.333	1.267		-	La Unión (Nariño)	1.000	1.000	1.000		-
Popayán, Plaza de mercado del barrio Bolívar	1.333	1.433	1.388		+	Manizales, Centro Galerías	1.200	1.200	1.200		=
Túquerres (Nariño)	1.267	1.400	1.322		-	Neiva, Surabastos	2.000	2.400	2.200		=
						Palmira (Valle del Cauca)	1.800	1.840	1.820		-
<b>Plátano hartón verde Eje Cafetero</b>						Pasto, El Potrerillo	1.167	1.500	1.338		++
Medellín, Central Mayorista de Antioquia	2.400	2.600	2.508		+	Pereira, La 41	880	1.000	920		-
						Pereira, Mercasa	800	960	890		-
<b>Plátano hartón verde llanero</b>						Popayán, Plaza de mercado del barrio Bolívar	783	833	800		-
Bogotá, D.C., Corabastos	3.000	3.500	3.205		-	Tuluá (Valle del Cauca)	1.760	2.000	1.840		+
<b>Ulluco</b>						<b>Yuca llanera</b>					
Pasto, El Potrerillo	2.031	2.344	2.135		-	Bogotá, D.C., Corabastos	1.667	2.000	1.745		-
Popayán, Plaza de mercado del barrio Bolívar	1.250	1.667	1.454		++	Chiquinquirá (Boyacá)	1.333	1.667	1.521		-
Túquerres (Nariño)	1.167	1.500	1.313		-	Duitama (Boyacá), Mercaplaza	1.167	1.333	1.278		-
						Tibasosa (Boyacá), Coomproriente	1.267	1.500	1.388		-
<b>Yuca chirosa</b>						Tunja, Complejo de Servicios del Sur	1.833	1.933	1.856		-
Buenaventura (Valle del Cauca)	1.200	1.320	1.247		-	Villavicencio, CAV	1.333	1.667	1.461		+
Ibagué, Plaza La 21	833	1.167	1.065		-						
La Ceja (Antioquia)	1.000	1.400	1.253		-						
Rionegro (Antioquia)	1.200	1.400	1.285		+						

## TENDENCIAS

---	-	+	+++
Variación mayor al -20 %	Variación entre 0 % y -10 %	Variación entre 0 % y 10 %	Variación mayor al 20 %
--	=	++	n. d.
Variación entre -10 % y -20 %	Variación igual a 0 %	Variación entre 10 % y 20 %	No determinado

## GRANOS, CÁRNICOS Y PROCESADOS

### Aumentó el abastecimiento de maíz blanco trillado

A lo largo de esta semana las cotizaciones de maíz blanco trillado disminuyeron en trece de los veintinueve mercados en los que se negoció. Según lo informado por los comerciantes, este comportamiento se dio como resultado de la mayor rotación de inventarios. El producto llegó desde trilladoras de Montería (Córdoba). En Paloquemao en Bogotá y Mercado Nuevo en Valledupar, por ejemplo, el kilo se vendió a \$2.440 y a \$2.000, respectivamente, un 7,20%, en promedio, menos que la semana inmediatamente anterior.

Igualmente, cayeron los precios mayoristas del queso costeño en quince de los veinticuatro mercados que lo comercializaron. De acuerdo con las fuentes consultadas, esta tendencia se dio por el aumento de la oferta desde Sincelejo (Sucre), Valledupar (Cesar), Ciénaga de Oro, Cereté, Montería y Arboletes (Córdoba).

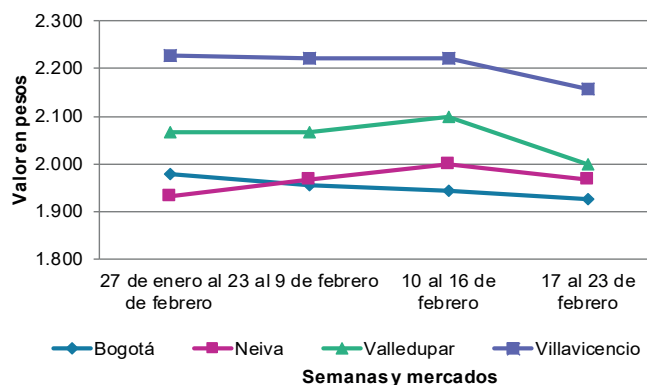
También bajaron los precios de la lenteja importada, esta vez en catorce de los treinta y seis mercados que la vendieron. Según los comerciantes, esto se debió a que se presentó una mayor oferta del producto canadiense.



Fuente: <https://agrograin.com/trillado/>

Por el contrario, se incrementaron los precios de panela cuadrada morena en quince de los veintisiete mercados donde se ofreció esta semana. Este comportamiento estuvo asociado al descenso en el procesamiento de caña panelera y a la realización de un menor número de molindas en los trapiches de los municipios de Santana, Togüí, Chitaraque, Gachantivá, Santa Sofía, San José de Pare (Boyacá), Puente Nacional, Gámbita, Suaita, Güepsa, Páramo, Coromoro, Ocamonte, Charalá, Barbosa (Santander) y Caparrapí (Cundinamarca).

**Gráfico 8.** Comportamiento de los precios del maíz blanco trillado 2024 (27 de enero al 23 de febrero)



Fuente: DANE, SIPSA.



**Cuadro 5.** Mercados mayoristas. Precios de venta de granos y cereales 2024 (17 al 23 de febrero)

Productos y mercados	Pesos por kilogramo				Tendencia	Productos y mercados	Pesos por kilogramo				Tendencia
	Mínimo	Máximo	Medio				Mínimo	Máximo	Medio		
<b>Arroz blanco importado</b>						<b>Arroz excelso (continuación)</b>					
Pasto, El Potrerillo	4.889	5.111	5.039		-	Montería, Mercado del Sur	4.080	4.160	4.120		=
<b>Arroz de primera</b>						Santa Marta (Magdalena)	4.264	4.400	4.351		=
Armenia, Mercar	4.096	4.160	4.128		=	Sincelejo, Nuevo Mercado	4.160	4.224	4.176		=
Barranquilla, Barranquillita	3.908	3.913	3.910		=	Valledupar, Mercado Nuevo	4.000	4.080	4.053		-
Barranquilla, Granabastos	3.911	3.944	3.928		+	<b>Arroz sopa cristal</b>					
Bogotá, D.C., Corabastos	3.660	3.720	3.695		+	Bogotá, D.C., Corabastos	3.040	3.360	3.200		+
Bogotá, D.C., Paloquemao	4.000	4.480	4.240		-	Bogotá, D.C., Paloquemao	3.360	3.840	3.640		=
Bogotá, D.C., Plaza España	3.840	4.160	4.020		-	Bucaramanga, Centroabastos	2.960	3.200	3.115		=
Bogotá, D.C., Plaza Las Flores	3.660	3.760	3.700		+	Bucaramanga, Mercados del centro	2.960	3.200	3.080		=
Bucaramanga, Mercados del centro	4.240	4.400	4.320		=	<b>Arveja amarilla seca importada</b>					
Buenaventura (Valle del Cauca)	4.048	4.240	4.149		-	Bogotá, D.C., Corabastos	3.920	4.160	4.030		-
Cali, La Floresta	3.800	4.080	3.960		=	Bogotá, D.C., Paloquemao	5.600	5.600	5.600		+
Cali, Santa Elena	3.700	4.000	3.827		-	Bucaramanga, Centroabastos	4.157	4.348	4.226		+
Cali, Siloé	3.800	4.160	3.970		-	Cúcuta, Cenabastos	3.600	3.900	3.767		=
Cartagena, Bazurto	3.956	4.022	3.994		=	Ibagué, Plaza La 21	3.100	3.120	3.110		=
Cartago (Valle del Cauca)	4.000	4.080	4.040		-	Pamplona (Norte de Santander)	4.261	4.261	4.261		=
Cúcuta, Cenabastos	3.867	4.000	3.911		=	<b>Arveja verde seca importada</b>					
Cúcuta, La Nueva Sexta	4.000	4.067	4.044		+	Armenia, Mercar	4.916	5.022	4.969		=
Florencia (Caquetá)	4.080	4.120	4.093		=	Bogotá, D.C., Corabastos	3.600	3.640	3.613		-
Manizales, Centro Galerías	4.080	4.160	4.140		=	Bogotá, D.C., Paloquemao	5.600	5.600	5.600		+
Medellín, Central Mayorista de Antioquia	3.960	4.040	4.010		=	Bogotá, D.C., Plaza España	3.912	4.800	4.371		+
Medellín, Plaza Minorista "José María Villa"	3.984	4.040	4.016		+	Bucaramanga, Centroabastos	4.348	4.457	4.413		=
Montería, Mercado del Sur	3.600	3.644	3.611		=	Bucaramanga, Mercados del centro	4.348	4.348	4.348		=
Neiva, Surabastos	4.080	4.080	4.080		+	Buenaventura (Valle del Cauca)	3.480	3.680	3.587		-
Palmira (Valle del Cauca)	3.800	4.200	4.000		+	Cali, La Floresta	4.240	4.480	4.347		-
Pamplona (Norte de Santander)	4.000	4.000	4.000		=	Cali, Santa Elena	4.240	4.400	4.293		+
Pasto, El Potrerillo	4.400	4.480	4.440		=	Cali, Siloé	4.480	4.640	4.533		-
Pereira, Mercasa	4.060	4.400	4.246		=	Cartagena, Bazurto	4.000	4.500	4.125		=
Popayán, Plaza de mercado del barrio Bolívar	3.632	3.728	3.687		+	Cúcuta, Cenabastos	3.600	3.900	3.767		=
Santa Marta (Magdalena)	3.440	3.640	3.546		=	Manizales, Centro Galerías	4.317	4.493	4.383		=
Sincelejo, Nuevo Mercado	3.460	3.520	3.483		+	Medellín, Central Mayorista de Antioquia	3.600	3.720	3.668		=
Tuluá (Valle del Cauca)	3.660	4.160	3.896		-	Medellín, Plaza Minorista "José María Villa"	3.920	3.984	3.946		-
Tunja, Complejo de Servicios del Sur	3.800	3.900	3.850		-	Palmira (Valle del Cauca)	3.920	3.960	3.940		+
Villavicencio, CAV	4.080	4.112	4.096		-	Pamplona (Norte de Santander)	4.261	4.348	4.304		=
<b>Arroz de segunda</b>						Pasto, El Potrerillo	3.280	3.840	3.660		+
Barranquilla, Barranquillita	3.471	3.500	3.487		-	Pereira, Mercasa	4.560	4.920	4.740		=
Barranquilla, Granabastos	3.489	3.511	3.503		+	Popayán, Plaza de mercado del barrio Bolívar	4.000	4.160	4.053		=
Bogotá, D.C., Corabastos	3.440	3.560	3.500		-	Santa Marta (Magdalena)	4.636	5.091	4.842		=
Bogotá, D.C., Paloquemao	3.840	4.000	3.960		-	Tuluá (Valle del Cauca)	3.664	3.840	3.768		-
Bogotá, D.C., Plaza España	3.840	3.920	3.880		-	Tunja, Complejo de Servicios del Sur	4.600	4.700	4.650		+
Cartagena, Bazurto	3.467	3.556	3.506		=	Valledupar, Mercado Nuevo	5.000	6.000	5.333		=
<b>Arroz excelso</b>						Villavicencio, CAV	4.130	4.565	4.326		+
Barranquilla, Barranquillita	3.960	4.016	3.987		+	<b>Cuchuco de cebada</b>					
Barranquilla, Granabastos	4.000	4.240	4.130		-	Bogotá, D.C., Corabastos	3.920	4.160	4.020		+
Bogotá, D.C., Paloquemao	5.440	5.760	5.600		-	Bogotá, D.C., Paloquemao	5.000	5.600	5.150		-
Bucaramanga, Centroabastos	4.280	4.520	4.373		+	Bogotá, D.C., Plaza España	5.200	5.600	5.333		-
Cartagena, Bazurto	4.040	4.160	4.130		+	Bucaramanga, Centroabastos	4.160	4.272	4.211		-
Ibagué, Plaza La 21	3.840	3.880	3.860		+	Bucaramanga, Mercados del centro	4.000	4.160	4.080		=

**Cuadro 5.** Mercados mayoristas. Precios de venta de granos y cereales (continuación)  
2024 (17 al 23 de febrero)

Productos y mercados	Pesos por kilogramo				Tendencia	Productos y mercados	Pesos por kilogramo				Tendencia
	Mínimo	Máximo	Medio				Mínimo	Máximo	Medio		
<b>Cuchuco de maíz</b>						<b>Frijol cargamento blanco (continuación)</b>					
Bogotá, D.C., Corabastos	3.520	3.840	3.720	-		Medellín, Central Mayorista de Antioquia	10.500	10.800	10.575	=	
Bogotá, D.C., Paloquemao	4.600	5.000	4.900	+		Medellín, Plaza Minorista "José María Villa"	10.000	10.500	10.175	-	
Bogotá, D.C., Plaza España	4.200	4.400	4.333	++		San Vicente Ferrer (Antioquia)	8.700	9.000	8.850	+	
Bucaramanga, Centroabastos	4.160	4.272	4.211	-		<b>Frijol cargamento rojo</b>					
Bucaramanga, Mercados del centro	4.000	4.400	4.200	=		Armenia, Mercar	10.097	10.132	10.115	-	
Cali, La Floresta	2.300	2.400	2.333	=		Bogotá, D.C., Corabastos	8.900	9.200	9.033	-	
Cali, Santa Elena	2.100	2.200	2.167	-		Bogotá, D.C., Paloquemao	11.200	12.800	11.733	-	
Cali, Siloé	2.280	2.400	2.360	-		Bogotá, D.C., Plaza España	10.400	11.200	10.760	+	
Cartago (Valle del Cauca)	1.920	2.000	1.963	-		Bogotá, D.C., Plaza Las Flores	10.240	10.800	10.420	+	
Florencia (Cauquetá)	3.360	3.440	3.387	+		Cartago (Valle del Cauca)	8.848	9.520	9.163	-	
Montería, Mercado del Sur	1.900	2.100	2.000	-		El Carmen de Viboral (Antioquia)	8.500	9.000	8.775	-	
Popayán, Plaza de mercado del barrio Bolívar	2.400	2.560	2.496	=		Ibagué, Plaza La 21	8.296	8.540	8.393	-	
Sincelejo, Nuevo Mercado	2.600	2.700	2.650	=		Manizales, Centro Galerías	9.692	9.868	9.809	=	
<b>Frijol bolón</b>						Marinilla (Antioquia)	8.000	8.500	8.250	-	
Armenia, Mercar	12.115	12.335	12.225	=		Medellín, Central Mayorista de Antioquia	10.000	10.200	10.050	=	
Bogotá, D.C., Corabastos	9.000	9.600	9.200	-		Medellín, Plaza Minorista "José María Villa"	8.800	9.500	9.125	-	
Bogotá, D.C., Paloquemao	11.200	12.800	11.733	-		Pereira, Mercasa	10.790	12.780	11.785	=	
Bogotá, D.C., Plaza España	11.200	12.200	11.533	-		San Vicente Ferrer (Antioquia)	8.500	8.700	8.600	=	
Bogotá, D.C., Plaza Las Flores	10.240	10.800	10.420	-		Villavicencio, CAV	10.435	11.100	10.710	-	
Cartago (Valle del Cauca)	10.560	11.456	10.992	-		<b>Frijol nima calima</b>					
Pereira, Mercasa	13.320	13.880	13.600	=		Armenia, Mercar	11.339	11.454	11.396	=	
Popayán, Plaza de mercado del barrio Bolívar	11.120	11.600	11.387	-		Bogotá, D.C., Corabastos	7.200	7.600	7.400	+	
Tuluá (Valle del Cauca)	11.600	12.000	11.760	-		Bogotá, D.C., Paloquemao	11.200	12.000	11.733	+	
Villavicencio, CAV	10.870	11.304	11.076	-		Bogotá, D.C., Plaza España	8.320	9.600	9.180	-	
<b>Frijol cabeza negra importado</b>						Bogotá, D.C., Plaza Las Flores	8.800	9.200	9.000	=	
Barranquilla, Barranquillita	7.100	7.200	7.167	=		Cartago (Valle del Cauca)	7.480	7.840	7.613	-	
Cartagena, Bazurto	7.000	7.000	7.000	=		Florencia (Cauquetá)	7.200	7.280	7.227	-	
Santa Marta (Magdalena)	7.364	8.073	7.691	=		Manizales, Centro Galerías	8.722	8.987	8.840	=	
<b>Frijol cabeza negra nacional</b>						Medellín, Central Mayorista de Antioquia	7.200	7.500	7.350	+	
Barranquilla, Granabastos	6.690	6.700	6.693	-		Neiva, Surabastos	7.200	8.000	7.680	+	
Montería, Mercado del Sur	4.500	5.000	4.775	=		<b>Frijol palomito importado</b>					
Sincelejo, Nuevo Mercado	4.800	6.500	5.375	-		Barranquilla, Barranquillita	7.000	7.100	7.067	=	
Valledupar, Mercado Nuevo	6.000	7.000	6.667	-		Barranquilla, Granabastos	7.500	7.510	7.503	=	
<b>Frijol calima</b>						Cartagena, Bazurto	8.000	8.500	8.125	=	
Buenaventura (Valle del Cauca)	6.768	6.880	6.816	-		Santa Marta (Magdalena)	7.636	7.818	7.715	=	
Cali, La Floresta	7.400	7.600	7.533	-		<b>Frijol radical</b>					
Cali, Santa Elena	7.760	8.000	7.840	-		Bogotá, D.C., Corabastos	6.800	7.200	6.900	-	
Cali, Siloé	8.240	8.560	8.347	-		Bogotá, D.C., Plaza España	8.000	8.320	8.213	+	
Palmira (Valle del Cauca)	7.400	7.700	7.575	+		Bucaramanga, Centroabastos	7.417	8.043	7.791	+	
Popayán, Plaza de mercado del barrio Bolívar	9.200	9.280	9.232	-		Medellín, Central Mayorista de Antioquia	6.500	6.700	6.575	-	
Tuluá (Valle del Cauca)	7.360	7.600	7.493	+		<b>Frijol Uribe rosado</b>					
<b>Frijol cargamento blanco</b>						Cartago (Valle del Cauca)	7.680	7.840	7.773	+	
El Carmen de Viboral (Antioquia)	9.000	9.500	9.275	-		Pereira, Mercasa	10.100	10.250	10.175	=	
Marinilla (Antioquia)	8.000	9.000	8.625	-							

**Cuadro 5.** Mercados mayoristas. Precios de venta de granos y cereales (continuación)  
2024 (17 al 23 de febrero)

Productos y mercados	Pesos por kilogramo				Tendencia	Productos y mercados	Pesos por kilogramo				Tendencia
	Mínimo	Máximo	Medio				Mínimo	Máximo	Medio		
<b>Frijol Zaragoza</b>						<b>Lenteja importada (continuación)</b>					
Barranquilla, Barranquillita	7.500	7.600	7.533		+	Ibagué, Plaza La 21	6.336	6.416	6.378		+
Barranquilla, Granabastos	7.490	7.500	7.497		-	Manizales, Centro Galerías	7.313	7.577	7.467		=
Cartagena, Bazurto	7.500	8.500	8.125		=	Medellín, Central Mayorista de Antioquia	6.360	6.440	6.400		+
Cúcuta, Cenabastos	7.000	7.800	7.433		=	Medellín, Plaza Minorista "José María Villa"	6.080	6.280	6.160		-
Cúcuta, La Nueva Sexta	8.400	8.700	8.533		+	Montería, Mercado del Sur	7.000	7.000	7.000		=
Montería, Mercado del Sur	7.800	8.000	7.900		=	Neiva, Surabastos	7.040	7.200	7.120		-
Santa Marta (Magdalena)	7.818	8.500	8.212		=	Palmira (Valle del Cauca)	7.000	7.000	7.000		-
Sincelejo, Nuevo Mercado	6.800	7.700	7.275		+	Pamplona (Norte de Santander)	7.217	7.304	7.261		=
Valledupar, Mercado Nuevo	8.000	8.000	8.000		=	Pasto, El Potrerillo	5.360	6.000	5.560		-
<b>Garbanzo importado</b>						Pereira, Mercasa	6.970	7.266	7.118		=
Arauca (Arauca)	7.600	9.400	8.500		=	Popayán, Plaza de mercado del barrio Bolívar	6.400	6.528	6.459		-
Armenia, Mercar	8.150	8.811	8.370		=	Santa Marta (Magdalena)	7.375	7.800	7.573		=
Bogotá, D.C., Corabastos	8.700	9.600	9.075		-	Sincelejo, Nuevo Mercado	6.600	7.000	6.750		=
Bogotá, D.C., Paloquemao	10.800	12.000	11.467		+	Tuluá (Valle del Cauca)	6.520	6.640	6.600		+
Bogotá, D.C., Plaza España	9.760	10.400	10.053		+	Tunja, Complejo de Servicios del Sur	6.500	6.600	6.567		-
Bogotá, D.C., Plaza Las Flores	10.400	10.800	10.540		+	Valledupar, Mercado Nuevo	7.000	8.000	7.667		=
Bucaramanga, Centroabastos	6.936	7.440	7.225		+	Villavicencio, CAV	7.217	7.983	7.615		+
Bucaramanga, Mercados del centro	7.826	8.000	7.913		=	<b>Maíz amarillo cáscara</b>					
Cartago (Valle del Cauca)	5.920	6.160	6.027		-	Bogotá, D.C., Corabastos	1.840	1.880	1.853		+
Cúcuta, Cenabastos	6.600	7.000	6.833		=	Bogotá, D.C., Paloquemao	2.240	2.400	2.347		-
Cúcuta, La Nueva Sexta	7.000	7.500	7.250		=	Bogotá, D.C., Plaza España	2.000	2.400	2.160		-
Medellín, Central Mayorista de Antioquia	7.120	7.280	7.200		=	Manizales, Centro Galerías	1.760	1.840	1.787		=
Medellín, Plaza Minorista "José María Villa"	6.400	6.640	6.540		-	Medellín, Central Mayorista de Antioquia	1.850	1.900	1.888		+
Neiva, Surabastos	6.880	7.200	7.093		+	Medellín, Plaza Minorista "José María Villa"	1.800	1.900	1.825		-
Pamplona (Norte de Santander)	7.478	7.652	7.565		=	Montería, Mercado del Sur	1.800	2.000	1.900		-
Pereira, Mercasa	7.100	7.740	7.420		=	Neiva, Surabastos	1.700	1.900	1.767		-
Tunja, Complejo de Servicios del Sur	9.200	9.400	9.267		+	Sincelejo, Nuevo Mercado	1.600	1.689	1.659		-
Villavicencio, CAV	6.800	7.600	7.301		+	Valledupar, Mercado Nuevo	1.700	1.900	1.767		+
<b>Lenteja importada</b>						<b>Maíz amarillo cáscara importado</b>					
Arauca (Arauca)	6.800	7.600	7.200		=	Medellín, Central Mayorista de Antioquia	1.450	1.500	1.463		=
Armenia, Mercar	7.789	7.930	7.859		+	<b>Maíz amarillo trillado</b>					
Barranquilla, Barranquillita	6.700	6.800	6.733		=	Armenia, Mercar	2.200	2.240	2.220		=
Barranquilla, Granabastos	6.600	6.610	6.603		+	Barranquilla, Barranquillita	2.020	2.033	2.026		-
Bogotá, D.C., Corabastos	6.400	6.700	6.525		-	Barranquilla, Granabastos	2.013	2.050	2.028		+
Bogotá, D.C., Paloquemao	7.440	7.680	7.540		-	Bogotá, D.C., Plaza España	2.400	2.720	2.550		+
Bogotá, D.C., Plaza España	6.720	7.600	7.144		-	Cali, La Floresta	2.300	2.400	2.333		-
Bogotá, D.C., Plaza Las Flores	6.800	7.520	7.180		-	Cali, Santa Elena	2.200	2.200	2.200		-
Bucaramanga, Centroabastos	7.174	7.522	7.293		=	Cali, Silóe	2.300	2.400	2.333		-
Bucaramanga, Mercados del centro	7.217	7.565	7.391		=	Cartagena, Bazurto	2.250	2.250	2.250		=
Buenaventura (Valle del Cauca)	5.840	5.960	5.907		-	Medellín, Central Mayorista de Antioquia	2.000	2.100	2.075		+
Cali, La Floresta	6.600	6.800	6.667		-	Medellín, Plaza Minorista "José María Villa"	2.200	2.300	2.250		-
Cali, Santa Elena	6.720	6.880	6.827		=	Montería, Mercado del Sur	1.900	2.000	1.950		-
Cali, Silóe	6.960	7.200	7.040		-	Pereira, Mercasa	2.850	2.975	2.913		=
Cartagena, Bazurto	6.800	7.500	7.075		=	Santa Marta (Magdalena)	2.572	2.762	2.667		=
Cartago (Valle del Cauca)	6.880	7.040	6.933		+	Sincelejo, Nuevo Mercado	1.796	1.844	1.821		+
Cúcuta, Cenabastos	6.600	6.920	6.807		=	Tuluá (Valle del Cauca)	1.880	2.000	1.947		+
Cúcuta, La Nueva Sexta	6.800	7.000	6.900		=						
Florencia (Caquetá)	7.040	7.304	7.181		-						

## PRECIOS MAYORISTAS

**Cuadro 5.** Mercados mayoristas. Precios de venta de granos y cereales (conclusión)  
2024 (17 al 23 de febrero)

Productos y mercados	Pesos por kilogramo				Tendencia	Productos y mercados	Pesos por kilogramo				Tendencia
	Mínimo	Máximo	Medio				Mínimo	Máximo	Medio		
<b>Maíz blanco cáscara</b>						<b>Maíz blanco trillado (continuación)</b>					
Medellín, Central Mayorista de Antioquia	1.600	1.700	1.650	=		Neiva, Surabastos	1.900	2.000	1.967	-	
<b>Maíz blanco retrillado</b>						Palmira (Valle del Cauca)	2.300	2.320	2.305	-	
Cartago (Valle del Cauca)	1.840	2.000	1.933	-		Pereira, Mercasa	3.120	3.205	3.163	=	
<b>Maíz blanco trillado</b>						Popayán, Plaza de mercado del barrio Bolívar	2.436	2.476	2.455	=	
Armenia, Mercar	2.400	2.400	2.400	=		Santa Marta (Magdalena)	2.180	2.283	2.232	=	
Barranquilla, Barranquillita	2.175	2.200	2.188	-		Sincelejo, Nuevo Mercado	1.778	2.200	1.919	-	
Barranquilla, Granabastos	2.163	2.200	2.178	+		Tuluá (Valle del Cauca)	1.700	1.840	1.787	=	
Bogotá, D.C., Corabastos	1.900	1.960	1.927	-		Tunja, Complejo de Servicios del Sur	2.500	2.600	2.533	-	
Bogotá, D.C., Paloquemao	2.240	2.560	2.440	-		Valledupar, Mercado Nuevo	2.000	2.000	2.000	-	
Bogotá, D.C., Plaza España	2.400	2.720	2.540	+		Villavicencio, CAV	2.070	2.200	2.157	-	
Cali, La Floresta	2.200	2.300	2.267	=		<b>Maíz pira</b>					
Cali, Santa Elena	2.200	2.300	2.267	-		Bogotá, D.C., Corabastos	4.600	4.800	4.700	+	
Cali, Siloé	2.300	2.400	2.333	-		Bogotá, D.C., Paloquemao	6.080	6.400	6.293	-	
Cartagena, Bazurto	2.300	2.375	2.356	=		Bogotá, D.C., Plaza España	5.120	5.440	5.280	+	
Cartago (Valle del Cauca)	1.820	1.960	1.907	-		Bucaramanga, Centroabastos	5.217	5.870	5.457	+	
Cúcuta, Cenabastos	2.400	2.600	2.500	=		Bucaramanga, Mercados del centro	5.522	5.565	5.543	=	
Cúcuta, La Nueva Sexta	2.833	3.250	3.042	+		Cúcuta, Cenabastos	4.800	5.200	5.000	=	
Florencia (Caquetá)	2.160	2.200	2.180	=		Cúcuta, La Nueva Sexta	4.640	5.080	4.907	-	
Ibagué, Plaza La 21	1.500	1.576	1.531	+		Medellín, Central Mayorista de Antioquia	4.800	5.000	4.890	=	
Manizales, Centro Galerías	2.320	2.400	2.360	=		Medellín, Plaza Minorista "José María Villa"	4.800	5.136	4.994	-	
Medellín, Central Mayorista de Antioquia	1.900	2.000	1.950	=		Montería, Mercado del Sur	5.000	5.600	5.325	=	
Medellín, Plaza Minorista "José María Villa"	2.300	2.400	2.350	=		Sincelejo, Nuevo Mercado	4.600	5.400	4.900	=	
Montería, Mercado del Sur	1.880	2.000	1.945	-		Villavicencio, CAV	4.522	5.565	5.165	-	

## TENDENCIAS

---	-	+	+++
Variación mayor al -20 %	Variación entre 0 % y -10 %	Variación entre 0 % y 10 %	Variación mayor al 20 %
--	=	++	n. d.
Variación entre -10 % y -20 %	Variación igual a 0 %	Variación entre 10 % y 20 %	No determinado

**Cuadro 6.** Mercados mayoristas. Precios de venta de huevos y lácteos 2024 (17 al 23 de febrero)

Productos y mercados	Pesos por kilogramo				Tendencia	Productos y mercados	Pesos por kilogramo				Tendencia
	Mínimo	Máximo	Medio				Mínimo	Máximo	Medio		
<b>Huevo blanco A</b>						<b>Huevo rojo AA (continuación)</b>					
Buenaventura (Valle del Cauca)	583	600	590		+	Cali, Siloé	533	533	533		=
Cartago (Valle del Cauca)	460	483	470		-	Cartagena, Bazurto	483	500	494		-
Manizales, Centro Galerías	433	433	433		=	Cartago (Valle del Cauca)	507	517	513		-
Pereira, La 41	450	453	452		=	Cúcuta, Cenabastos	411	450	431		=
<b>Huevo blanco AA</b>						Cúcuta, La Nueva Sexta	394	428	413		-
Cartago (Valle del Cauca)	507	517	513		-	Ibagué, Plaza La 21	500	517	506		=
Manizales, Centro Galerías	500	517	511		-	Medellín, Central Mayorista de Antioquia	465	470	468		-
Pereira, La 41	500	500	500		=	Medellín, Plaza Minorista "José María Villa"	506	515	510		-
<b>Huevo blanco B</b>						Montería, Mercado del Sur	500	533	525		+
Pereira, La 41	417	417	417		=	Neiva, Surabastos	483	533	508		+
<b>Huevo blanco extra</b>						Palmira (Valle del Cauca)	533	550	538		+
Manizales, Centro Galerías	567	567	567		=	Pamplona (Norte de Santander)	383	386	385		+
Pereira, La 41	600	600	600		=	Pasto, El Potrerillo	450	450	450		=
<b>Huevo rojo A</b>						Popayán, Plaza de mercado del barrio Bolívar	513	523	517		-
Armenia, Mercar	400	400	400		+	Tuluá (Valle del Cauca)	517	520	518		+
Bogotá, D.C., Corabastos	400	420	411		-	Valledupar, Mercado Nuevo	517	527	522		+
Bogotá, D.C., Paloquemao	390	430	405		-	Villavicencio, CAV	427	433	432		-
Bogotá, D.C., Plaza Las Flores	435	450	446		-	<b>Huevo rojo B</b>					
Bucaramanga, Centroabastos	450	450	450		++	Armenia, Mercar	380	380	380		+
Cali, Santa Elena	450	467	458		+	Bogotá, D.C., Corabastos	350	365	359		+
Cali, Siloé	467	483	472		-	Bogotá, D.C., Paloquemao	380	400	387		-
Cartagena, Bazurto	467	483	471		+	Bogotá, D.C., Plaza Las Flores	400	400	400		-
Cartago (Valle del Cauca)	460	483	470		-	Bucaramanga, Centroabastos	433	440	437		++
Cúcuta, Cenabastos	389	403	395		-	Cúcuta, Cenabastos	350	367	358		=
Cúcuta, La Nueva Sexta	389	411	398		-	Ibagué, Plaza La 21	383	433	414		+
Ibagué, Plaza La 21	467	493	481		+	Medellín, Central Mayorista de Antioquia	380	392	384		-
Medellín, Central Mayorista de Antioquia	428	432	430		-	Medellín, Plaza Minorista "José María Villa"	446	455	450		-
Medellín, Plaza Minorista "José María Villa"	470	481	475		-	Neiva, Surabastos	383	383	383		-
Montería, Mercado del Sur	467	500	492		+	Villavicencio, CAV	333	367	346		-
Neiva, Surabastos	433	500	467		+	<b>Huevo rojo extra</b>					
Palmira (Valle del Cauca)	450	467	458		+	Armenia, Mercar	450	450	450		+
Pamplona (Norte de Santander)	344	344	344		+	Bogotá, D.C., Corabastos	520	530	528		-
Pasto, El Potrerillo	417	433	425		+	Bogotá, D.C., Paloquemao	500	550	525		-
Popayán, Plaza de mercado del barrio Bolívar	483	490	486		-	Bogotá, D.C., Plaza Las Flores	570	600	593		-
Sincelejo, Nuevo Mercado	450	458	454		-	Cali, Galería Alameda	567	583	572		=
Tuluá (Valle del Cauca)	427	433	431		+	Cali, La Floresta	567	583	572		+
Valledupar, Mercado Nuevo	493	503	498		+	Cali, Siloé	567	583	572		=
Villavicencio, CAV	367	417	396		-	Cúcuta, Cenabastos	533	550	539		+
<b>Huevo rojo AA</b>						Cúcuta, La Nueva Sexta	542	550	545		+
Armenia, Mercar	420	420	420		+	Ibagué, Plaza La 21	583	600	592		-
Bogotá, D.C., Corabastos	425	440	434		=	Medellín, Central Mayorista de Antioquia	540	545	543		-
Bogotá, D.C., Paloquemao	400	450	425		-	Medellín, Plaza Minorista "José María Villa"	570	580	576		-
Bogotá, D.C., Plaza Las Flores	500	500	500		-	Neiva, Surabastos	566	600	583		+
Cali, Galería Alameda	533	533	533		=	Villavicencio, CAV	500	533	513		-
Cali, La Floresta	483	500	489		=	<b>Leche en polvo</b>					
Cali, Santa Elena	500	517	508		=	Armenia, Mercar	28.000	52.778	40.015		=
						Barranquilla, Barranquillita	51.102	51.432	51.256		+
						Barranquilla, Granabastos	51.215	51.302	51.267		+



**Cuadro 6.** Mercados mayoristas. Precios de venta de huevos y lácteos (continuación)  
2024 (17 al 23 de febrero)

Productos y mercados	Pesos por kilogramo				Tendencia	Productos y mercados	Pesos por kilogramo				Tendencia
	Mínimo	Máximo	Medio				Mínimo	Máximo	Medio		
<b>Leche en polvo (continuación)</b>						<b>Queso costeño</b>					
Bucaramanga, Centroabastos	55.347	55.964	55.655	=		Armenia, Mercar	19.200	19.400	19.300	-	
Buenaventura (Valle del Cauca)	38.800	49.436	44.098	-		Barranquilla, Barranquillita	20.000	21.000	20.333	+	
Cali, La Floresta	40.889	52.778	46.793	-		Barranquilla, Granabastos	20.000	21.000	20.250	=	
Cali, Santa Elena	40.000	51.215	45.421	-		Bogotá, D.C., Corabastos	19.000	21.000	19.650	-	
Cali, Siloé	41.333	52.951	47.084	-		Bogotá, D.C., Paloquemao	20.000	21.000	20.333	-	
Cartago (Valle del Cauca)	36.089	51.476	43.334	-		Bogotá, D.C., Plaza España	20.000	21.000	20.325	-	
Ibagué, Plaza La 21	39.467	40.533	40.000	+		Bogotá, D.C., Plaza Las Flores	19.000	21.000	19.900	-	
Medellín, Central Mayorista de Antioquia	31.482	31.711	31.610	+		Bucaramanga, Mercados del centro	22.000	23.000	22.500	=	
Medellín, Plaza Minorista "José María Villa"	31.360	31.579	31.458	+		Buenaventura (Valle del Cauca)	25.000	26.000	25.333	-	
Palmira (Valle del Cauca)	40.000	51.649	45.938	-		Cali, Galería Alameda	19.500	20.000	19.833	-	
Pamplona (Norte de Santander)	24.074	24.444	24.259	=		Cali, La Floresta	19.000	19.500	19.167	-	
Pasto, El Potrerillo	36.444	38.222	37.556	+		Cali, Santa Elena	19.000	19.500	19.250	-	
Pereira, Mercasa	46.611	48.611	47.611	=		Cali, Siloé	19.500	20.000	19.833	-	
Popayán, Plaza de mercado del barrio Bolívar	38.816	46.875	42.849	=		Cartagena, Bazurto	20.000	22.500	20.833	-	
Tuluá (Valle del Cauca)	38.667	51.649	45.210	+		Cartago (Valle del Cauca)	20.000	20.000	20.000	-	
Valledupar, Mercado Nuevo	47.222	48.611	47.917	+		Cúcuta, Cenabastos	24.000	25.000	24.333	=	
Villavicencio, CAV	52.500	55.217	54.146	-		Manizales, Centro Galerías	17.300	17.300	17.300	-	
<b>Queso campesino</b>						Medellín, Central Mayorista de Antioquia	26.000	26.500	26.175	+	
Armenia, Mercar	21.000	22.000	21.333	=		Medellín, Plaza Minorista "José María Villa"	20.500	22.000	21.075	+	
Bogotá, D.C., Corabastos	15.000	16.000	15.500	-		Montería, Mercado del Sur	21.000	22.000	21.250	-	
Bogotá, D.C., Paloquemao	15.000	16.000	15.333	-		Santa Marta (Magdalena)	19.000	21.000	20.000	-	
Bogotá, D.C., Plaza España	15.000	18.000	16.467	+		Sincelejo, Nuevo Mercado	20.000	20.000	20.000	+	
Bogotá, D.C., Plaza Las Flores	15.000	16.000	15.250	-		Valledupar, Mercado Nuevo	25.000	25.000	25.000	=	
Bucaramanga, Mercados del centro	22.000	23.000	22.250	=		Villavicencio, CAV	19.000	20.000	19.750	+	
Cali, Galería Alameda	19.000	20.000	19.333	-		<b>Queso cuajada</b>					
Cali, La Floresta	19.000	19.500	19.167	=		Armenia, Mercar	15.000	16.000	15.333	=	
Cali, Santa Elena	19.000	19.500	19.250	-		Bogotá, D.C., Corabastos	16.500	17.000	16.825	-	
Cali, Siloé	19.000	20.000	19.667	-		Bogotá, D.C., Paloquemao	16.000	17.000	16.667	+	
Cúcuta, Cenabastos	18.500	20.000	19.500	=		Bogotá, D.C., Plaza Las Flores	15.200	16.000	15.700	=	
Florencia (Cauquetá)	15.600	15.600	15.600	=		Bucaramanga, Mercados del centro	20.000	20.000	20.000	=	
Ibagué, Plaza La 21	16.000	16.000	16.000	=		Buenaventura (Valle del Cauca)	19.000	19.500	19.167	+	
Manizales, Centro Galerías	16.000	17.000	16.333	=		Cali, Galería Alameda	13.000	13.000	13.000	-	
Medellín, Central Mayorista de Antioquia	24.000	25.000	24.375	-		Cali, La Floresta	12.700	13.000	12.900	-	
Montería, Mercado del Sur	19.000	20.000	19.500	-		Cali, Santa Elena	12.700	13.000	12.875	+	
Palmira (Valle del Cauca)	19.000	20.000	19.500	=		Cali, Siloé	13.000	13.000	13.000	-	
Tuluá (Valle del Cauca)	19.500	20.600	20.033	+		Cartago (Valle del Cauca)	14.500	15.000	14.750	-	
Villavicencio, CAV	15.000	16.000	15.500	=		Cúcuta, Cenabastos	18.500	20.000	19.167	=	
<b>Queso Cauquetá</b>						Medellín, Central Mayorista de Antioquia	21.000	22.500	21.625	-	
Cali, Galería Alameda	19.500	20.000	19.833	-		Medellín, Plaza Minorista "José María Villa"	15.400	16.800	16.175	-	
Cali, La Floresta	19.000	19.500	19.167	-		Palmira (Valle del Cauca)	15.000	16.000	15.750	+	
Cali, Santa Elena	19.000	19.500	19.250	-		Popayán, Plaza de mercado del barrio Bolívar	13.000	13.600	13.267	=	
Cali, Siloé	19.500	20.000	19.833	-		Tuluá (Valle del Cauca)	14.000	15.500	14.667	+	
Palmira (Valle del Cauca)	19.000	19.500	19.250	-		Villavicencio, CAV	16.000	18.000	17.250	-	
Popayán, Plaza de mercado del barrio Bolívar	19.000	19.200	19.067	+		<b>Queso doble crema</b>					
Tuluá (Valle del Cauca)	19.500	20.000	19.667	+		Armenia, Mercar	21.000	22.000	21.333	=	
						Bogotá, D.C., Corabastos	16.000	16.800	16.300	-	
						Bogotá, D.C., Paloquemao	16.000	17.200	16.667	-	

**Cuadro 6.** Mercados mayoristas. Precios de venta de huevos y lácteos (conclusión)  
2024 (17 al 23 de febrero)

Productos y mercados	Pesos por kilogramo				Tendencia	Productos y mercados	Pesos por kilogramo				Tendencia
	Mínimo	Máximo	Medio	Precios			Mínimo	Máximo	Medio	Precios	
<b>Queso doble crema (continuación)</b>						<b>Queso doble crema (continuación)</b>					
Bogotá, D.C., Plaza España	17.600	19.200	18.100		+	Florencia (Caquetá)	16.800	17.200	17.067		+
Bogotá, D.C., Plaza Las Flores	16.000	16.600	16.250		+	Ibagué, Plaza La 21	20.000	20.000	20.000		=
Bucaramanga, Mercados del centro	20.000	22.000	21.000		=	Medellín, Central Mayorista de Antioquia	23.200	24.000	23.700		+
Buenaventura (Valle del Cauca)	19.600	20.000	19.867		+	Palmira (Valle del Cauca)	19.000	20.000	19.750		-
Cali, Galería Alameda	19.500	20.000	19.833		=	Popayán, Plaza de mercado del barrio Bolívar	19.000	19.500	19.167		+
Cali, La Floresta	19.000	20.000	19.333		-	Tuluá (Valle del Cauca)	21.000	22.000	21.600		+
Cali, Santa Elena	19.000	20.000	19.625		-	Villavicencio, CAV	20.400	20.800	20.600		=
Cali, Siloé	19.500	20.000	19.667		=						
Cúcuta, Cenabastos	17.000	19.000	17.667		=						

**TENDENCIAS**

---	-	+	+++
Variación mayor al -20 %	Variación entre 0 % y -10 %	Variación entre 0 % y 10 %	Variación mayor al 20 %
--	=	++	n. d.
Variación entre -10 % y -20 %	Variación igual a 0 %	Variación entre 10 % y 20 %	No determinado

## PRECIOS MAYORISTAS

**Cuadro 7.** Mercados mayoristas. Precios de venta de carnes 2024 (17 al 23 de febrero)

Productos y mercados	Pesos por kilogramo				Tendencia	Productos y mercados	Pesos por kilogramo				Tendencia
	Mínimo	Máximo	Medio				Mínimo	Máximo	Medio		
<b>Alas de pollo con costillar</b>						<b>Carne de cerdo, brazo sin hueso (continuación)</b>					
Armenia, Mercar	11.000	11.000	11.000	=		Bogotá, D.C., Paloquemao	16.000	17.000	16.500	-	
Barranquilla, Barranquillita	8.100	8.200	8.167	=		Bogotá, D.C., Plaza Las Flores	18.000	18.000	18.000	=	
Barranquilla, Granabastos	8.400	8.500	8.450	+		Buenaventura (Valle del Cauca)	23.000	24.000	23.667	-	
Bogotá, D.C., Carnes barrio María Paz	8.500	9.000	8.833	-		Cali, Santa Elena	21.500	22.500	22.000	-	
Bogotá, D.C., Frigorífico Ble Ltda.	8.800	9.500	9.100	+		Cartagena, Bazurto	19.000	20.000	19.333	=	
Bogotá, D.C., Frigorífico Guadalupe	8.000	9.000	8.625	-		Ibagué, Plaza La 21	18.000	18.900	18.433	+	
Bogotá, D.C., Plaza Las Flores	7.800	8.600	8.100	-		Malambo (Atlántico), Carnes y carnes	20.600	20.600	20.600	+	
Buenaventura (Valle del Cauca)	9.400	9.600	9.533	-		Medellín, Central Mayorista de Antioquia	18.600	19.000	18.850	=	
Cali, Galería Alameda	8.600	8.800	8.733	+		Montería, Mercado del Sur	20.000	20.000	20.000	=	
Cali, Santa Elena	8.600	9.200	8.900	-		Palmira (Valle del Cauca)	17.000	18.000	17.750	-	
Cartagena, Bazurto	7.500	7.900	7.700	-		Pasto, El Potrerillo	20.000	26.000	22.000	-	
Florencia (Cauquetá)	13.000	13.000	13.000	=		Pereira, La 41	20.000	22.000	21.000	=	
Ibagué, Plaza La 21	7.900	8.000	7.933	+		Popayán, Plaza de mercado del barrio Bolívar	20.000	20.000	20.000	=	
Montería, Mercado del Sur	8.000	8.400	8.150	=		Sincelejo, Nuevo Mercado	19.000	19.000	19.000	=	
Neiva, Surabastos	7.600	7.800	7.667	+		Tuluá (Valle del Cauca)	20.000	21.000	20.500	+	
Palmira (Valle del Cauca)	9.200	9.600	9.450	-		Valledupar, Mercado Nuevo	21.000	22.000	21.333	=	
Santa Marta (Magdalena)	7.400	8.600	8.175	+		Villavicencio, CAV	18.000	18.000	18.000	=	
Sincelejo, Nuevo Mercado	7.200	7.400	7.300	-							
Tuluá (Valle del Cauca)	11.400	12.600	12.000	+		<b>Carne de cerdo, cabeza de lomo</b>					
Valledupar, Mercado Nuevo	7.000	7.500	7.250	+		Bogotá, D.C., Carnes barrio María Paz	18.000	20.000	18.667	-	
Villavicencio, CAV	7.000	8.400	7.850	=		Bogotá, D.C., Frigorífico Ble Ltda.	18.000	20.000	19.133	+	
						Bogotá, D.C., Frigorífico Guadalupe	16.000	17.000	16.250	-	
<b>Alas de pollo sin costillar</b>						Bogotá, D.C., Paloquemao	19.000	19.000	19.000	-	
Arauca (Arauca)	8.700	8.700	8.700	-		Bogotá, D.C., Plaza Las Flores	17.500	18.000	17.875	+	
Bogotá, D.C., Carnes barrio María Paz	10.500	12.000	11.167	+		Cúcuta, Cenabastos	20.000	20.000	20.000	=	
Bogotá, D.C., Frigorífico Ble Ltda.	11.000	12.000	11.633	-		Cúcuta, La Nueva Sexta	20.000	21.000	20.333	-	
Bogotá, D.C., Frigorífico Guadalupe	11.000	12.000	11.500	-		Ibagué, Plaza La 21	18.000	18.800	18.400	+	
Bogotá, D.C., Paloquemao	10.500	10.800	10.700	-		Villavicencio, CAV	18.000	18.000	18.000	=	
Bogotá, D.C., Plaza Las Flores	9.500	10.000	9.750	=							
Bucaramanga, Frigoríficos	10.200	13.700	12.203	=		<b>Carne de cerdo, costilla</b>					
Cúcuta, Cenabastos	11.000	11.500	11.250	+		Barranquilla, Barranquillita	17.000	18.000	17.333	-	
Medellín, Central Mayorista de Antioquia	11.450	12.100	11.788	=		Bogotá, D.C., Carnes barrio María Paz	17.500	18.500	18.000	-	
Medellín, Plaza Minorista "José María Villa"	8.500	9.500	8.925	+		Bogotá, D.C., Frigorífico Ble Ltda.	19.000	21.000	20.333	+	
						Bogotá, D.C., Frigorífico Guadalupe	17.000	18.500	17.875	+	
<b>Carne de cerdo, brazo con hueso</b>						Bogotá, D.C., Paloquemao	18.500	19.000	18.750	-	
Barranquilla, Barranquillita	17.000	18.000	17.333	-		Bogotá, D.C., Plaza Las Flores	18.500	19.000	18.750	=	
Bogotá, D.C., Carnes barrio María Paz	16.000	16.500	16.167	-		Buenaventura (Valle del Cauca)	23.000	24.000	23.333	-	
Bogotá, D.C., Frigorífico Ble Ltda.	16.000	17.500	17.000	-		Cali, Santa Elena	21.800	23.000	22.325	+	
Bogotá, D.C., Frigorífico Guadalupe	15.000	16.000	15.375	=		Cartagena, Bazurto	17.000	18.000	17.500	=	
Bogotá, D.C., Paloquemao	15.500	16.000	15.825	-		Cúcuta, Cenabastos	19.500	20.000	19.750	+	
Bogotá, D.C., Plaza Las Flores	16.500	17.500	17.000	=		Cúcuta, La Nueva Sexta	20.000	20.500	20.167	+	
Cúcuta, Cenabastos	19.000	19.500	19.250	+		Florencia (Cauquetá)	24.000	24.000	24.000	=	
Malambo (Atlántico), Carnes y carnes	20.300	20.300	20.300	+		Ibagué, Plaza La 21	19.000	20.200	19.700	=	
Montería, Mercado del Sur	17.000	17.500	17.250	+		Malambo (Atlántico), Carnes y carnes	23.400	23.400	23.400	+	
Sincelejo, Nuevo Mercado	16.000	16.000	16.000	=		Manizales, Centro Galerías	18.000	20.000	19.333	=	
Valledupar, Mercado Nuevo	18.000	19.000	18.667	=		Medellín, Central Mayorista de Antioquia	20.500	22.900	22.200	=	
						Medellín, Plaza Minorista "José María Villa"	19.000	20.000	19.625	-	
<b>Carne de cerdo, brazo sin hueso</b>						Montería, Mercado del Sur	20.000	20.000	20.000	+	
Barranquilla, Barranquillita	19.000	20.000	19.333	=		Palmira (Valle del Cauca)	17.000	18.000	17.500	-	
Bogotá, D.C., Carnes barrio María Paz	17.000	18.000	17.667	-		Pasto, El Potrerillo	18.000	24.000	21.000	-	
Bogotá, D.C., Frigorífico Ble Ltda.	16.500	18.000	17.175	-							
Bogotá, D.C., Frigorífico Guadalupe	16.000	17.000	16.500	+							



**Cuadro 7.** Mercados mayoristas. Precios de venta de carnes (continuación)  
2024 (17 al 23 de febrero)

Productos y mercados	Pesos por kilogramo				Tendencia	Productos y mercados	Pesos por kilogramo				Tendencia
	Mínimo	Máximo	Medio				Mínimo	Máximo	Medio		
<b>Carne de cerdo, pernil sin hueso (continuación)</b>						<b>Carne de res, bola de brazo (continuación)</b>					
Pasto, El Potrerillo	22.000	26.000	23.500	-		Cúcuta, La Nueva Sexta	27.000	27.000	27.000	+	
Pereira, La 41	22.000	22.000	22.000	=		Ibagué, Plaza La 21	25.000	26.000	25.600	+	
Popayán, Plaza de mercado del barrio Bolívar	20.000	20.000	20.000	=		Malambo (Atlántico), Carnes y carnes	29.100	29.100	29.100	+	
Sincelejo, Nuevo Mercado	19.000	19.000	19.000	=		Manizales, Centro Galerías	23.000	28.000	25.000	=	
Tuluá (Valle del Cauca)	22.000	23.000	22.500	+		Medellín, Central Mayorista de Antioquia	32.000	33.600	32.825	+	
Tunja, Complejo de Servicios del Sur	20.000	22.000	20.667	=		Montería, Mercado del Sur	24.000	25.000	24.250	=	
Villavicencio, CAV	18.000	18.000	18.000	=		Palmira (Valle del Cauca)	24.000	25.000	24.500	-	
						Pasto, El Potrerillo	22.000	26.000	24.000	+	
						Pereira, La 41	27.000	28.000	27.500	=	
<b>Carne de cerdo, tocineta plancha</b>						Popayán, Plaza de mercado del barrio Bolívar	28.000	28.000	28.000	=	
Manizales, Centro Galerías	20.000	22.000	20.833	=		Sincelejo, Nuevo Mercado	24.000	24.000	24.000	=	
						Tuluá (Valle del Cauca)	29.000	31.500	30.250	+	
						Valledupar, Mercado Nuevo	28.000	28.000	28.000	=	
<b>Carne de cerdo, tocino barriga</b>						<b>Carne de res, bola de pierna</b>					
Bogotá, D.C., Carnes barrio María Paz	19.000	20.000	19.667	-		Barranquilla, Barranquillita	25.000	26.000	25.333	-	
Bogotá, D.C., Frigorífico Ble Ltda.	20.200	22.000	21.067	-		Barranquilla, Granabastos	26.300	26.400	26.333	-	
Bogotá, D.C., Frigorífico Guadalupe	19.000	19.500	19.167	n.d.		Bogotá, D.C., Carnes barrio María Paz	24.000	26.000	24.667	-	
Bogotá, D.C., Plaza Las Flores	19.000	19.000	19.000	+		Bogotá, D.C., Frigorífico Ble Ltda.	25.000	26.000	25.333	+	
Florencia (Cauquetá)	25.000	25.000	25.000	=		Bogotá, D.C., Frigorífico Guadalupe	24.500	25.000	24.875	+	
Ibagué, Plaza La 21	17.900	18.000	17.933	=		Bogotá, D.C., Paloquemao	24.000	25.000	24.333	-	
Medellín, Central Mayorista de Antioquia	24.500	26.900	25.575	=		Buenaventura (Valle del Cauca)	28.000	28.000	28.000	-	
Medellín, Plaza Minorista "José María Villa"	24.000	25.000	24.600	+		Cali, Santa Elena	29.500	30.000	29.800	-	
Neiva, Surabastos	14.000	14.000	14.000	=		Cartagena, Bazurto	24.500	27.000	25.500	=	
Palmira (Valle del Cauca)	17.000	18.000	17.250	-		Cúcuta, Cenabastos	26.000	27.000	26.667	+	
Pereira, La 41	24.000	24.000	24.000	=		Cúcuta, La Nueva Sexta	27.000	27.000	27.000	+	
Popayán, Plaza de mercado del barrio Bolívar	13.000	13.400	13.267	=		Florencia (Cauquetá)	27.000	27.000	27.000	-	
Tunja, Complejo de Servicios del Sur	15.000	16.000	15.333	+		Ibagué, Plaza La 21	25.000	26.000	25.600	-	
						Malambo (Atlántico), Carnes y carnes	29.100	29.100	29.100	+	
<b>Carne de cerdo, tocino papada</b>						Manizales, Centro Galerías	24.500	28.000	26.500	=	
Bogotá, D.C., Carnes barrio María Paz	15.000	17.000	16.000	+		Medellín, Central Mayorista de Antioquia	32.000	33.500	32.675	=	
Bogotá, D.C., Frigorífico Ble Ltda.	14.000	15.000	14.667	-		Medellín, Plaza Minorista "José María Villa"	29.500	30.500	30.000	-	
Bogotá, D.C., Frigorífico Guadalupe	14.000	15.000	14.375	+		Montería, Mercado del Sur	24.000	25.000	24.250	=	
Bogotá, D.C., Plaza Las Flores	14.500	15.000	14.875	=		Neiva, Surabastos	24.000	25.000	24.667	=	
Buenaventura (Valle del Cauca)	14.600	15.000	14.867	-		Palmira (Valle del Cauca)	25.000	26.000	25.500	=	
Cali, Santa Elena	16.500	17.500	17.000	+		Pasto, El Potrerillo	24.000	26.000	24.500	+	
Cúcuta, Cenabastos	17.000	17.000	17.000	=		Pereira, La 41	27.000	28.000	27.500	=	
Cúcuta, La Nueva Sexta	17.000	17.000	17.000	+		Popayán, Plaza de mercado del barrio Bolívar	28.000	28.000	28.000	=	
Ibagué, Plaza La 21	16.000	16.000	16.000	=		Sincelejo, Nuevo Mercado	24.000	24.000	24.000	=	
Manizales, Centro Galerías	14.500	20.000	16.833	=		Tuluá (Valle del Cauca)	29.000	31.500	30.250	-	
Medellín, Central Mayorista de Antioquia	16.000	16.900	16.425	=		Valledupar, Mercado Nuevo	28.000	28.000	28.000	=	
Medellín, Plaza Minorista "José María Villa"	15.000	15.600	15.325	-		Villavicencio, CAV	24.000	24.000	24.000	=	
Pereira, La 41	20.000	20.000	20.000	=							
Tuluá (Valle del Cauca)	17.000	17.800	17.400	+		<b>Carne de res, bota</b>					
						Barranquilla, Barranquillita	25.000	26.000	25.333	=	
<b>Carne de res, bola de brazo</b>						Barranquilla, Granabastos	26.300	26.400	26.367	+	
Barranquilla, Barranquillita	25.000	26.000	25.333	=		Bogotá, D.C., Carnes barrio María Paz	24.000	26.000	24.667	-	
Barranquilla, Granabastos	26.300	26.400	26.367	+		Bogotá, D.C., Frigorífico Ble Ltda.	25.000	26.000	25.333	+	
Bogotá, D.C., Paloquemao	24.000	25.000	24.333	-		Bogotá, D.C., Frigorífico Guadalupe	24.500	25.000	24.875	+	
Buenaventura (Valle del Cauca)	27.500	28.000	27.833	+		Bogotá, D.C., Paloquemao	24.000	25.000	24.333	-	
Cali, Santa Elena	27.500	29.000	28.125	+							
Cartagena, Bazurto	24.500	27.000	25.500	=							
Cúcuta, Cenabastos	27.000	27.000	27.000	=							



**Cuadro 7.** Mercados mayoristas. Precios de venta de carnes (continuación)  
2024 (17 al 23 de febrero)

Productos y mercados	Pesos por kilogramo				Tendencia	Productos y mercados	Pesos por kilogramo				Tendencia
	Mínimo	Máximo	Medio				Mínimo	Máximo	Medio		
<b>Carne de res, bota (continuación)</b>						<b>Carne de res, centro de pierna (continuación)</b>					
Bucaramanga, Frigoríficos	34.500	34.700	34.600	=		Ibagué, Plaza La 21	25.000	26.000	25.633	-	
Cartagena, Bazurto	24.500	27.000	25.500	=		Malambo (Atlántico), Carnes y carnes	28.800	28.800	28.800	+	
Cúcuta, Cenabastos	27.000	27.000	27.000	=		Manizales, Centro Galerías	24.500	28.000	26.500	=	
Ibagué, Plaza La 21	25.000	26.000	25.633	=		Medellín, Central Mayorista de Antioquia	32.000	33.500	32.675	=	
Malambo (Atlántico), Carnes y carnes	29.100	29.100	29.100	+		Medellín, Plaza Minorista "José María Villa"	29.500	30.500	30.000	-	
Manizales, Centro Galerías	24.000	28.000	25.500	=		Montería, Mercado del Sur	24.000	25.000	24.250	=	
Medellín, Central Mayorista de Antioquia	32.000	33.500	32.925	+		Pereira, La 41	28.000	28.000	28.000	=	
Medellín, Plaza Minorista "José María Villa"	29.500	30.500	30.000	-		Sincelejo, Nuevo Mercado	24.000	24.000	24.000	=	
Montería, Mercado del Sur	24.000	25.000	24.250	=		Valledupar, Mercado Nuevo	28.000	28.000	28.000	=	
Sincelejo, Nuevo Mercado	24.000	24.000	24.000	=		Villavicencio, CAV	24.000	24.000	24.000	=	
Valledupar, Mercado Nuevo	28.000	28.000	28.000	=							
Villavicencio, CAV	24.000	24.000	24.000	=		<b>Carne de res, chatas</b>					
<b>Carne de res, cadera</b>						Barranquilla, Barranquillita	28.000	29.000	28.333	=	
Barranquilla, Barranquillita	26.000	27.000	26.333	=		Barranquilla, Granabastos	27.100	27.200	27.167	=	
Barranquilla, Granabastos	27.000	27.100	27.033	-		Bogotá, D.C., Carnes barrio María Paz	31.000	34.000	32.667	+	
Bogotá, D.C., Carnes barrio María Paz	24.000	26.000	24.667	-		Bogotá, D.C., Frigorífico Ble Ltda.	32.000	33.000	32.333	+	
Bogotá, D.C., Frigorífico Ble Ltda.	25.000	26.000	25.333	+		Bogotá, D.C., Frigorífico Guadalupe	29.000	30.000	29.375	-	
Bogotá, D.C., Frigorífico Guadalupe	24.500	25.000	24.875	+		Bogotá, D.C., Paloquemao	32.000	34.000	33.333	-	
Bogotá, D.C., Paloquemao	24.000	25.000	24.333	-		Bucaramanga, Frigoríficos	55.000	62.500	58.750	=	
Bucaramanga, Frigoríficos	40.600	43.700	42.150	=		Cali, Santa Elena	38.500	39.500	39.125	-	
Buenaventura (Valle del Cauca)	27.500	28.000	27.833	-		Cartagena, Bazurto	27.000	33.000	29.000	=	
Cali, Santa Elena	29.000	30.000	29.625	-		Cúcuta, Cenabastos	34.000	35.000	34.667	-	
Cartagena, Bazurto	24.500	27.000	25.500	=		Cúcuta, La Nueva Sexta	35.000	35.000	35.000	+	
Cúcuta, Cenabastos	27.000	27.000	27.000	+		Ibagué, Plaza La 21	31.000	32.000	31.667	+	
Ibagué, Plaza La 21	25.000	26.000	25.633	=		Malambo (Atlántico), Carnes y carnes	38.200	38.200	38.200	+	
Malambo (Atlántico), Carnes y carnes	29.100	29.100	29.100	+		Medellín, Central Mayorista de Antioquia	51.000	52.800	52.125	=	
Manizales, Centro Galerías	24.500	28.000	26.500	=		Medellín, Plaza Minorista "José María Villa"	47.000	49.000	48.000	-	
Medellín, Central Mayorista de Antioquia	32.000	33.500	32.675	=		Montería, Mercado del Sur	30.000	31.000	30.500	-	
Medellín, Plaza Minorista "José María Villa"	30.000	31.000	30.625	+		Palmira (Valle del Cauca)	30.000	32.000	31.000	-	
Montería, Mercado del Sur	24.000	25.000	24.250	=		Pasto, El Potrerillo	24.000	30.000	27.250	+	
Palmira (Valle del Cauca)	24.000	25.000	24.750	-		Pereira, La 41	34.000	34.000	34.000	=	
Pasto, El Potrerillo	24.000	26.000	24.500	+		Popayán, Plaza de mercado del barrio Bolívar	39.000	40.000	39.333	-	
Pereira, La 41	27.000	28.000	27.500	=		Sincelejo, Nuevo Mercado	24.000	24.000	24.000	=	
Popayán, Plaza de mercado del barrio Bolívar	30.000	30.000	30.000	=		Tuluá (Valle del Cauca)	38.000	39.000	38.500	+	
Sincelejo, Nuevo Mercado	24.000	24.000	24.000	=		Valledupar, Mercado Nuevo	34.000	34.000	34.000	=	
Tuluá (Valle del Cauca)	29.000	31.500	30.250	=		Villavicencio, CAV	26.000	26.000	26.000	=	
Valledupar, Mercado Nuevo	28.000	28.000	28.000	=		<b>Carne de res, cogote</b>					
Villavicencio, CAV	24.000	24.000	24.000	=		Bogotá, D.C., Carnes barrio María Paz	19.000	21.000	19.500	-	
<b>Carne de res, centro de pierna</b>						Bogotá, D.C., Frigorífico Ble Ltda.	19.000	21.000	20.000	+	
Barranquilla, Barranquillita	25.000	26.000	25.333	=		Bogotá, D.C., Frigorífico Guadalupe	19.000	20.000	19.500	+	
Barranquilla, Granabastos	26.200	26.300	26.267	+		Bogotá, D.C., Paloquemao	20.000	22.000	21.000	-	
Bogotá, D.C., Carnes barrio María Paz	24.000	26.000	24.667	-		Ibagué, Plaza La 21	12.000	14.000	13.000	=	
Bogotá, D.C., Frigorífico Ble Ltda.	25.000	26.000	25.333	+		Montería, Mercado del Sur	20.000	21.000	20.750	=	
Bogotá, D.C., Frigorífico Guadalupe	24.500	25.000	24.875	+		Pereira, La 41	22.000	22.000	22.000	=	
Bogotá, D.C., Paloquemao	24.000	25.000	24.333	-		<b>Carne de res, costilla</b>					
Bucaramanga, Frigoríficos	37.800	39.600	38.700	=		Barranquilla, Barranquillita	16.000	17.000	16.333	=	
Cartagena, Bazurto	24.500	27.000	25.500	=		Bogotá, D.C., Carnes barrio María Paz	19.000	21.000	19.750	=	
Cúcuta, Cenabastos	26.000	27.000	26.667	-		Bogotá, D.C., Frigorífico Ble Ltda.	19.500	20.000	19.875	+	
Cúcuta, La Nueva Sexta	27.000	27.000	27.000	+							



**Cuadro 7.** Mercados mayoristas. Precios de venta de carnes (continuación)  
2024 (17 al 23 de febrero)

Productos y mercados	Pesos por kilogramo				Tendencia	Productos y mercados	Pesos por kilogramo				Tendencia
	Mínimo	Máximo	Medio				Mínimo	Máximo	Medio		
<b>Carne de res, morrillo</b>						<b>Carne de res, murillo (continuación)</b>					
Cali, Santa Elena	27.000	28.000	27.625		+	Cúcuta, Cenabastos	25.000	26.000	25.667		+
Cúcuta, Cenabastos	25.000	26.000	25.333		-	Cúcuta, La Nueva Sexta	24.000	25.000	24.667		=
Cúcuta, La Nueva Sexta	25.000	26.000	25.333		-	Ibagué, Plaza La 21	19.000	21.000	20.000		=
Florencia (Caquetá)	23.000	23.000	23.000		=	Manizales, Centro Galerías	20.000	22.000	21.167		=
Ibagué, Plaza La 21	20.000	21.900	20.967		=	Medellín, Central Mayorista de Antioquia	25.500	28.000	27.250		+
Malambo (Atlántico), Carnes y carnes	24.100	24.100	24.100		+	Montería, Mercado del Sur	19.000	20.000	19.750		=
Medellín, Central Mayorista de Antioquia	31.500	32.000	31.625		+	Neiva, Surabastos	18.000	19.000	18.333		=
Medellín, Plaza Minorista "José María Villa"	26.500	27.500	26.975		+	Villavicencio, CAV	20.000	20.000	20.000		-
Montería, Mercado del Sur	20.000	21.000	20.500		-	<b>Carne de res, paletero</b>					
Palmira (Valle del Cauca)	22.000	23.000	22.750		-	Bogotá, D.C., Paloquemao	24.000	24.000	24.000		+
Pasto, El Potrerillo	20.000	24.000	22.500		+	Cúcuta, Cenabastos	24.000	25.000	24.333		+
Pereira, La 41	25.000	25.000	25.000		=	Cúcuta, La Nueva Sexta	25.000	25.000	25.000		=
Popayán, Plaza de mercado del barrio Bolívar	25.000	25.000	25.000		=	Ibagué, Plaza La 21	15.000	16.000	15.667		=
Tuluá (Valle del Cauca)	26.000	26.000	26.000		-	Malambo (Atlántico), Carnes y carnes	23.300	23.300	23.300		+
Villavicencio, CAV	20.000	20.000	20.000		=	Manizales, Centro Galerías	22.500	26.000	23.833		=
<b>Carne de res, muchacho</b>						Medellín, Central Mayorista de Antioquia	27.500	29.500	28.125		-
Barranquilla, Barranquillita	26.000	27.000	26.333		=	Medellín, Plaza Minorista "José María Villa"	26.800	27.500	27.050		+
Barranquilla, Granabastos	26.300	26.400	26.333		=	Montería, Mercado del Sur	24.000	25.000	24.500		=
Bogotá, D.C., Carnes barrio María Paz	31.000	32.000	31.333		+	Pereira, La 41	27.000	28.000	27.500		=
Bogotá, D.C., Frigorífico Ble Ltda.	27.000	31.000	28.667		+	Sincelejo, Nuevo Mercado	22.000	22.000	22.000		=
Bogotá, D.C., Frigorífico Guadalupe	28.000	29.000	28.375		-	Valledupar, Mercado Nuevo	25.000	25.000	25.000		=
Bogotá, D.C., Paloquemao	28.000	30.000	28.667		-	<b>Carne de res, pecho</b>					
Bucaramanga, Frigoríficos	39.900	40.200	40.050		=	Bogotá, D.C., Carnes barrio María Paz	21.500	23.000	22.167		+
Buenaventura (Valle del Cauca)	27.000	28.000	27.333		-	Bogotá, D.C., Frigorífico Ble Ltda.	22.000	23.000	22.667		+
Cali, Santa Elena	28.000	28.600	28.275		=	Bogotá, D.C., Frigorífico Guadalupe	21.000	22.000	21.625		-
Cartagena, Bazurto	23.000	25.000	24.000		=	Bogotá, D.C., Paloquemao	22.000	25.000	23.333		-
Cúcuta, Cenabastos	26.000	27.000	26.333		=	Bucaramanga, Frigoríficos	29.600	32.700	31.150		=
Cúcuta, La Nueva Sexta	26.000	27.000	26.667		=	Buenaventura (Valle del Cauca)	23.000	24.000	23.333		-
Ibagué, Plaza La 21	24.400	26.000	25.133		=	Cali, Santa Elena	27.000	27.500	27.250		-
Malambo (Atlántico), Carnes y carnes	29.500	29.500	29.500		+	Cúcuta, Cenabastos	25.000	26.000	25.667		-
Manizales, Centro Galerías	25.000	28.000	26.333		=	Cúcuta, La Nueva Sexta	25.000	26.000	25.333		=
Medellín, Central Mayorista de Antioquia	32.000	33.500	33.000		+	Ibagué, Plaza La 21	23.400	25.000	24.133		=
Medellín, Plaza Minorista "José María Villa"	29.000	30.000	29.375		+	Manizales, Centro Galerías	20.000	23.000	21.333		=
Montería, Mercado del Sur	24.000	25.000	24.250		-	Medellín, Central Mayorista de Antioquia	24.500	25.500	24.950		+
Palmira (Valle del Cauca)	25.000	26.000	25.500		-	Medellín, Plaza Minorista "José María Villa"	24.000	25.200	24.625		-
Pasto, El Potrerillo	22.000	26.000	24.000		=	Montería, Mercado del Sur	22.000	23.000	22.250		=
Pereira, La 41	27.000	28.000	27.500		=	Palmira (Valle del Cauca)	23.000	24.000	23.250		-
Popayán, Plaza de mercado del barrio Bolívar	27.000	28.000	27.333		=	Pasto, El Potrerillo	18.000	24.000	21.000		=
Sincelejo, Nuevo Mercado	24.000	24.000	24.000		=	Pereira, La 41	24.000	24.000	24.000		=
Tuluá (Valle del Cauca)	29.500	31.000	30.250		+	Popayán, Plaza de mercado del barrio Bolívar	25.000	25.000	25.000		=
Valledupar, Mercado Nuevo	28.000	28.000	28.000		=	Tuluá (Valle del Cauca)	25.500	26.000	25.750		-
Villavicencio, CAV	24.000	24.000	24.000		=	Valledupar, Mercado Nuevo	25.000	25.000	25.000		=
<b>Carne de res, murillo</b>						<b>Carne de res, punta de anca</b>					
Bogotá, D.C., Carnes barrio María Paz	17.500	19.000	18.250		-	Barranquilla, Barranquillita	26.000	27.000	26.333		=
Bogotá, D.C., Frigorífico Ble Ltda.	19.000	19.500	19.167		+	Barranquilla, Granabastos	27.000	27.100	27.033		-
Bogotá, D.C., Frigorífico Guadalupe	18.500	19.500	19.000		+	Bogotá, D.C., Carnes barrio María Paz	30.000	34.000	31.667		-
Bogotá, D.C., Paloquemao	21.000	22.000	21.333		+	Bogotá, D.C., Frigorífico Ble Ltda.	32.000	34.000	33.333		++
Bucaramanga, Frigoríficos	26.400	29.200	27.800		=	Bogotá, D.C., Frigorífico Guadalupe	29.000	31.000	29.875		-

## PRECIOS MAYORISTAS

**Cuadro 7.** Mercados mayoristas. Precios de venta de carnes (continuación)  
2024 (17 al 23 de febrero)

Productos y mercados	Pesos por kilogramo				Tendencia	Productos y mercados	Pesos por kilogramo				Tendencia
	Mínimo	Máximo	Medio				Mínimo	Máximo	Medio		
<b>Carne de res, punta de anca (continuación)</b>						<b>Menudencias de pollo</b>					
Bogotá, D.C., Paloquemao	30.000	32.000	30.667	-		Armenia, Mercar	7.000	7.200	7.133	=	
Bucaramanga, Frigoríficos	58.500	65.400	61.950	=		Florencia (Cauquetá)	6.000	7.000	6.667	+	
Buenaventura (Valle del Cauca)	30.000	32.000	30.667	-		Ibagué, Plaza La 21	2.500	2.500	2.500	=	
Cali, Santa Elena	38.500	39.000	38.875	-		Montería, Mercado del Sur	3.500	3.500	3.500	-	
Cartagena, Bazurto	27.000	28.000	27.667	=		Neiva, Surabastos	3.600	4.000	3.733	+	
Cúcuta, Cenabastos	32.000	35.000	33.667	-		Pasto, El Potrerillo	2.400	2.400	2.400	-	
Cúcuta, La Nueva Sexta	32.000	35.000	33.667	-		Popayán, Plaza de mercado del barrio Bolívar	4.200	4.400	4.267	+	
Ibagué, Plaza La 21	31.900	32.000	31.967	=		Villavicencio, CAV	2.500	3.200	2.825	-	
Malambo (Atlántico), Carnes y carnes	43.200	43.200	43.200	=		<b>Muslos de pollo con rabadilla</b>					
Manizales, Centro Galerías	30.000	36.000	32.000	=		Medellín, Plaza Minorista "José María Villa"	7.800	8.200	7.950	-	
Medellín, Central Mayorista de Antioquia	46.500	49.000	47.475	-		<b>Muslos de pollo sin rabadilla</b>					
Medellín, Plaza Minorista "José María Villa"	45.500	47.000	46.250	+		Arauca (Arauca)	8.000	8.000	8.000	=	
Montería, Mercado del Sur	31.000	31.000	31.000	=		Bogotá, D.C., Carnes barrio María Paz	10.000	12.000	11.000	-	
Palmira (Valle del Cauca)	32.000	34.000	33.000	+		Bogotá, D.C., Frigorífico Ble Ltda.	14.000	15.200	14.550	+	
Pasto, El Potrerillo	22.000	26.000	24.000	-		Bogotá, D.C., Frigorífico Guadalupe	12.000	12.000	12.000	-	
Pereira, La 41	34.000	34.000	34.000	=		Bogotá, D.C., Paloquemao	12.000	12.800	12.600	+	
Popayán, Plaza de mercado del barrio Bolívar	38.000	39.000	38.667	=		Bogotá, D.C., Plaza Las Flores	10.000	11.000	10.500	+	
Sincelejo, Nuevo Mercado	24.000	24.000	24.000	=		Bucaramanga, Frigoríficos	11.200	14.400	12.753	=	
Tuluá (Valle del Cauca)	37.000	44.500	40.750	+		Medellín, Central Mayorista de Antioquia	9.500	9.700	9.575	-	
Valledupar, Mercado Nuevo	35.000	36.000	35.333	=		Villavicencio, CAV	11.500	12.000	11.825	-	
Villavicencio, CAV	24.000	24.000	24.000	-		<b>Pechuga de pollo</b>					
<b>Carne de res, sobrebarriga</b>						Arauca (Arauca)	11.000	11.000	11.000	=	
Barranquilla, Barranquillita	22.000	23.000	22.333	=		Armenia, Mercar	13.600	14.000	13.733	=	
Barranquilla, Granabastos	22.000	22.100	22.033	-		Barranquilla, Barranquillita	11.100	11.200	11.167	-	
Bogotá, D.C., Carnes barrio María Paz	20.000	21.000	20.750	-		Barranquilla, Granabastos	11.100	11.200	11.167	-	
Bogotá, D.C., Frigorífico Ble Ltda.	22.000	23.000	22.333	+		Bogotá, D.C., Carnes barrio María Paz	15.000	15.500	15.167	-	
Bogotá, D.C., Frigorífico Guadalupe	22.000	23.500	22.875	+		Bogotá, D.C., Frigorífico Ble Ltda.	16.000	16.900	16.225	+	
Bogotá, D.C., Paloquemao	23.000	26.000	24.000	-		Bogotá, D.C., Frigorífico Guadalupe	15.000	16.000	15.625	-	
Bucaramanga, Frigoríficos	32.700	35.200	33.950	=		Bogotá, D.C., Paloquemao	16.000	16.800	16.200	-	
Buenaventura (Valle del Cauca)	24.600	25.000	24.867	+		Bogotá, D.C., Plaza Las Flores	14.000	14.000	14.000	+	
Cali, Santa Elena	27.500	28.000	27.775	+		Bucaramanga, Frigoríficos	15.300	18.100	16.833	=	
Cartagena, Bazurto	22.000	25.000	23.333	=		Buenaventura (Valle del Cauca)	15.000	15.600	15.200	-	
Cúcuta, Cenabastos	25.000	26.000	25.667	+		Cali, Galería Alameda	13.600	14.000	13.867	+	
Cúcuta, La Nueva Sexta	25.000	25.000	25.000	-		Cali, Santa Elena	13.600	14.000	13.900	+	
Florencia (Cauquetá)	24.000	24.000	24.000	=		Cartagena, Bazurto	11.300	11.800	11.550	-	
Ibagué, Plaza La 21	20.000	22.000	21.300	=		Cúcuta, Cenabastos	12.800	13.200	13.000	-	
Malambo (Atlántico), Carnes y carnes	26.200	26.200	26.200	+		Florencia (Cauquetá)	16.000	16.000	16.000	=	
Manizales, Centro Galerías	21.500	25.000	23.167	=		Ibagué, Plaza La 21	12.600	13.000	12.867	=	
Medellín, Central Mayorista de Antioquia	27.700	28.200	27.900	=		Manizales, Centro Galerías	13.800	14.500	14.233	=	
Medellín, Plaza Minorista "José María Villa"	26.500	27.500	26.950	+		Medellín, Central Mayorista de Antioquia	13.500	14.200	13.775	-	
Montería, Mercado del Sur	21.000	21.000	21.000	=		Medellín, Plaza Minorista "José María Villa"	10.500	11.200	10.875	+	
Neiva, Surabastos	20.000	20.000	20.000	=		Montería, Mercado del Sur	12.500	13.000	12.750	-	
Palmira (Valle del Cauca)	22.000	23.000	22.750	-		Neiva, Surabastos	12.800	13.000	12.933	+	
Pasto, El Potrerillo	18.000	24.000	20.500	=		Palmira (Valle del Cauca)	15.000	15.200	15.100	+	
Pereira, La 41	25.000	25.000	25.000	=		Pasto, El Potrerillo	20.000	20.000	20.000	=	
Popayán, Plaza de mercado del barrio Bolívar	27.000	28.000	27.667	=		Popayán, Plaza de mercado del barrio Bolívar	14.000	14.600	14.200	+	
Sincelejo, Nuevo Mercado	20.000	20.000	20.000	=		Santa Marta (Magdalena)	11.300	13.800	12.475	+	
Tuluá (Valle del Cauca)	26.000	27.000	26.500	+		Sincelejo, Nuevo Mercado	12.000	13.000	12.500	+	
Valledupar, Mercado Nuevo	25.000	25.000	25.000	=							
Villavicencio, CAV	22.000	22.000	22.000	=							

**Cuadro 7.** Mercados mayoristas. Precios de venta de carnes (continuación)  
2024 (17 al 23 de febrero)

Productos y mercados	Pesos por kilogramo				Tendencia	Productos y mercados	Pesos por kilogramo				Tendencia
	Mínimo	Máximo	Medio				Mínimo	Máximo	Medio		
<b>Pechuga de pollo (continuación)</b>						<b>Piernas de pollo</b>					
Tuluá (Valle del Cauca)	16.000	18.000	17.000		=	Armenia, Mercar	13.000	13.000	13.000		=
Valledupar, Mercado Nuevo	10.900	11.300	11.100		-	Bogotá, D.C., Carnes barrio María Paz	12.000	13.000	12.333		+
Villavicencio, CAV	12.800	13.600	13.250		-	Bogotá, D.C., Frigorífico Ble Ltda.	15.900	16.000	15.975		=
<b>Pierna pernil con rabadilla</b>						Bogotá, D.C., Frigorífico Guadalupe	12.000	13.000	12.375		-
Arauca (Arauca)	6.200	6.200	6.200		=	Bogotá, D.C., Paloquemao	12.800	13.000	12.850		+
Armenia, Mercar	12.000	12.400	12.133		=	Bogotá, D.C., Plaza Las Flores	11.500	12.000	11.750		-
Barranquilla, Barranquillita	6.700	6.800	6.767		=	Bucaramanga, Frigoríficos	12.100	14.400	13.117		=
Barranquilla, Granabastos	6.300	6.400	6.333		-	Cali, Santa Elena	9.200	9.600	9.400		=
Bogotá, D.C., Paloquemao	9.800	10.500	10.075		-	Cúcuta, Cenabastos	9.400	9.500	9.450		-
Bogotá, D.C., Plaza Las Flores	9.000	10.000	9.500		+	Manizales, Centro Galerías	8.500	9.000	8.833		=
Bucaramanga, Frigoríficos	8.400	10.290	9.463		=	Medellín, Central Mayorista de Antioquia	9.000	9.500	9.250		=
Buenaventura (Valle del Cauca)	9.400	9.600	9.467		-	Medellín, Plaza Minorista "José María Villa"	8.500	8.800	8.700		+
Cali, Galería Alameda	9.000	9.400	9.133		+	Palmira (Valle del Cauca)	10.800	11.400	11.150		-
Cali, Santa Elena	8.600	9.000	8.750		+	Popayán, Plaza de mercado del barrio Bolívar	10.800	11.000	10.867		+
Cartagena, Bazurto	6.800	7.400	7.050		-	Tuluá (Valle del Cauca)	9.800	10.000	9.900		-
Cúcuta, Cenabastos	8.500	8.700	8.600		+	Villavicencio, CAV	11.500	12.000	11.825		-
Florencia (Caquetá)	13.000	13.000	13.000		=	<b>Pollo entero congelado sin vísceras</b>					
Ibagué, Plaza La 21	9.000	9.200	9.067		=	Barranquilla, Barranquillita	8.700	8.800	8.733		=
Medellín, Central Mayorista de Antioquia	9.500	9.600	9.550		=	Barranquilla, Granabastos	8.500	8.600	8.550		+
Medellín, Plaza Minorista "José María Villa"	7.600	7.900	7.775		+	Cali, Galería Alameda	10.400	11.000	10.600		=
Montería, Mercado del Sur	7.000	7.000	7.000		+	Cali, Santa Elena	10.400	10.800	10.600		-
Neiva, Surabastos	9.000	9.000	9.000		=	Cartagena, Bazurto	8.500	8.900	8.625		+
Palmira (Valle del Cauca)	9.200	9.600	9.400		-	Medellín, Central Mayorista de Antioquia	12.000	13.000	12.325		+
Pasto, El Potrerillo	10.000	10.000	10.000		=	Medellín, Plaza Minorista "José María Villa"	10.200	10.900	10.525		-
Santa Marta (Magdalena)	6.400	7.500	7.000		-	Montería, Mercado del Sur	8.900	9.300	9.025		-
Sincelejo, Nuevo Mercado	7.200	7.400	7.300		-	Popayán, Plaza de mercado del barrio Bolívar	11.000	11.400	11.200		+
Tuluá (Valle del Cauca)	12.000	13.600	12.800		-	Santa Marta (Magdalena)	8.400	9.000	8.775		-
Valledupar, Mercado Nuevo	6.000	6.400	6.200		+	Valledupar, Mercado Nuevo	8.500	8.600	8.550		+
Villavicencio, CAV	9.000	10.000	9.450		-	<b>Pollo entero fresco sin vísceras</b>					
<b>Pierna pernil sin rabadilla</b>						Armenia, Mercar	13.000	13.600	13.200		-
Bogotá, D.C., Carnes barrio María Paz	12.000	13.000	12.333		+	Bogotá, D.C., Carnes barrio María Paz	12.000	12.000	12.000		=
Bogotá, D.C., Frigorífico Ble Ltda.	14.000	15.600	14.650		+	Bogotá, D.C., Frigorífico Ble Ltda.	12.000	13.000	12.375		=
Bogotá, D.C., Frigorífico Guadalupe	12.000	12.500	12.125		-	Bogotá, D.C., Frigorífico Guadalupe	11.000	12.000	11.500		-
Bogotá, D.C., Paloquemao	12.800	13.300	13.175		+	Bogotá, D.C., Paloquemao	12.000	13.000	12.500		+
Bogotá, D.C., Plaza Las Flores	11.000	11.500	11.250		-						
Bucaramanga, Frigoríficos	10.300	12.700	11.353		=						



## PRECIOS MAYORISTAS

**Cuadro 7.** Mercados mayoristas. Precios de venta de carnes (conclusión)  
2024 (17 al 23 de febrero)

Productos y mercados	Pesos por kilogramo				Tendencia	Productos y mercados	Pesos por kilogramo				Tendencia
	Mínimo	Máximo	Medio				Mínimo	Máximo	Medio		
<b>Pollo entero fresco sin vísceras (continuación)</b>						<b>Pollo entero fresco sin vísceras (continuación)</b>					
Bogotá, D.C., Plaza Las Flores	11.000	11.500	11.250		+	Tuluá (Valle del Cauca)	13.600	14.000	13.800		+
Cúcuta, Cenabastos	11.200	11.500	11.350		-	Villavicencio, CAV	10.000	10.400	10.250		-
Ibagué, Plaza La 21	10.600	10.800	10.667		=						
Palmira (Valle del Cauca)	11.000	11.400	11.200		-						
Pasto, El Potrerillo	11.000	11.000	11.000		-	<b>Rabadillas de pollo</b>					
Sincelejo, Nuevo Mercado	9.000	9.600	9.275		-	Manizales, Centro Galerías	4.500	5.000	4.750		=

## TENDENCIAS

---	-	+	+++
Variación mayor al -20 %	Variación entre 0 % y -10 %	Variación entre 0 % y 10 %	Variación mayor al 20 %
--	=	++	n. d.
Variación entre -10 % y -20 %	Variación igual a 0 %	Variación entre 10 % y 20 %	No determinado

**Cuadro 8.** Mercados mayoristas. Precios de venta de pescados 2024 (17 al 23 de febrero)

Productos y mercados	Pesos por kilogramo			
	Precios			Tenden-
	Mínimo	Máximo	Medio	cia
<b>Almejas con concha</b>				
Bogotá, D.C., Corabastos	6.000	6.000	6.000	-
Bogotá, D.C., Paloquemao	5.000	5.000	5.000	-
Bogotá, D.C., Plaza Las Flores	11.000	12.000	11.750	+
Cali, Galería Alameda	7.000	8.000	7.667	=
Cali, Santa Elena	6.000	6.500	6.333	=
Medellín, Central Mayorista de Antioquia	6.500	6.700	6.550	+
<b>Almejas sin concha</b>				
Bogotá, D.C., Corabastos	14.500	16.000	15.375	+
Bogotá, D.C., Paloquemao	17.500	20.000	18.875	+
<b>Bagre rayado en postas congelado</b>				
Armenia, Mercar	34.000	35.000	34.500	=
Bogotá, D.C., Corabastos	30.000	32.000	31.000	=
Bogotá, D.C., Paloquemao	30.000	32.000	31.000	-
Medellín, Central Mayorista de Antioquia	36.000	37.000	36.500	-
Tunja, Complejo de Servicios del Sur	30.000	32.000	31.333	+
Villavicencio, CAV	28.000	32.000	30.000	+
<b>Bagre rayado entero congelado</b>				
Bogotá, D.C., Corabastos	24.000	26.000	25.000	n.d.
Bogotá, D.C., Paloquemao	28.000	30.000	29.333	+
Bogotá, D.C., Plaza Las Flores	19.200	20.000	19.760	-
Cali, Santa Elena	25.000	26.000	25.667	-
Medellín, Central Mayorista de Antioquia	27.000	27.500	27.125	-
Palmira (Valle del Cauca)	21.500	22.000	21.625	+
Pereira, Mercasa	30.000	32.000	31.000	=
Popayán, Plaza de mercado del barrio Bolívar	27.000	28.000	27.467	-
<b>Bagre rayado entero fresco</b>				
Bogotá, D.C., Paloquemao	27.000	28.000	27.667	=
Bogotá, D.C., Plaza Las Flores	18.400	19.200	18.800	-
Bucaramanga, Centroabastos	20.000	20.000	20.000	-
Cúcuta, La Nueva Sexta	18.000	19.000	18.500	-
Florencia (Caquetá)	32.000	32.000	32.000	+
Ibagué, Plaza La 21	22.400	22.800	22.533	=
Montería, Mercado del Sur	12.000	13.000	12.750	+
Neiva, Surabastos	24.000	28.000	26.000	n.d.
Valledupar, Mercado Nuevo	15.000	16.000	15.500	-
<b>Basa, entero congelado importado</b>				
Barranquilla, Barranquillita	10.000	10.200	10.067	-
Bogotá, D.C., Corabastos	14.500	15.000	14.875	+++
Bogotá, D.C., Paloquemao	12.500	13.500	12.950	+
Bogotá, D.C., Plaza Las Flores	14.000	15.500	14.875	+
Bucaramanga, Centroabastos	9.000	9.000	9.000	-
Cali, Galería Alameda	11.000	13.000	12.000	+
Cali, Santa Elena	10.000	12.000	10.667	+
Cartagena, Bazurto	8.700	9.000	8.850	-
Cúcuta, La Nueva Sexta	10.000	11.000	10.250	+
Medellín, Central Mayorista de Antioquia	10.600	10.700	10.625	-

Productos y mercados	Pesos por kilogramo			
	Precios			Tenden-
	Mínimo	Máximo	Medio	cia
<b>Basa, entero congelado importado (continuación)</b>				
Palmira (Valle del Cauca)	8.600	9.000	8.850	-
Popayán, Plaza de mercado del barrio Bolívar	12.700	13.000	12.833	-
Villavicencio, CAV	10.000	11.000	10.333	+
<b>Basa, filete congelado importado</b>				
Bogotá, D.C., Corabastos	11.000	12.000	11.375	-
Bogotá, D.C., Paloquemao	14.000	16.500	15.225	-
Bogotá, D.C., Plaza Las Flores	11.000	11.500	11.250	-
Cali, Galería Alameda	15.000	16.000	15.667	=
Cali, Santa Elena	12.500	13.500	13.000	=
Medellín, Central Mayorista de Antioquia	16.500	17.000	16.700	+
Palmira (Valle del Cauca)	13.000	14.000	13.500	+
Tunja, Complejo de Servicios del Sur	16.000	18.000	16.667	-
<b>Blanquillo entero fresco</b>				
Montería, Mercado del Sur	11.000	12.000	11.500	++
Valledupar, Mercado Nuevo	14.000	15.000	14.500	-
<b>Bocachico criollo fresco</b>				
Cúcuta, La Nueva Sexta	13.000	14.000	13.167	-
Montería, Mercado del Sur	17.000	18.000	17.500	+
Valledupar, Mercado Nuevo	25.000	25.000	25.000	+
Villavicencio, CAV	18.000	20.000	19.500	+
<b>Bocachico importado congelado</b>				
Armenia, Mercar	14.000	14.400	14.200	=
Barranquilla, Barranquillita	9.800	9.900	9.833	-
Cali, Galería Alameda	14.000	15.000	14.667	+
Cali, Santa Elena	12.000	13.000	12.333	+
Cartagena, Bazurto	9.500	9.700	9.625	-
Cúcuta, La Nueva Sexta	11.000	12.000	11.333	=
Manizales, Centro Galerías	13.000	13.000	13.000	=
Medellín, Central Mayorista de Antioquia	12.500	12.800	12.700	-
Montería, Mercado del Sur	11.000	12.000	11.625	=
Palmira (Valle del Cauca)	9.500	9.800	9.650	-
Pereira, Mercasa	12.000	13.000	12.500	=
Popayán, Plaza de mercado del barrio Bolívar	12.800	13.200	13.000	-
Sincelejo, Nuevo Mercado	10.000	10.000	10.000	-
Tuluá (Valle del Cauca)	12.500	13.800	13.150	=
Valledupar, Mercado Nuevo	11.500	12.000	11.750	=
<b>Cachama de cultivo fresca</b>				
Arauca (Arauca)	14.000	14.000	14.000	+
Bogotá, D.C., Paloquemao	14.000	14.000	14.000	+
Bogotá, D.C., Plaza Las Flores	9.200	9.600	9.500	+
Bucaramanga, Centroabastos	10.000	10.400	10.290	+
Cúcuta, La Nueva Sexta	9.500	10.000	9.667	=
Florencia (Caquetá)	14.000	14.000	14.000	=
Ibagué, Plaza La 21	10.000	10.400	10.133	=

**Cuadro 8.** Mercados mayoristas. Precios de venta de pescados (continuación)  
2024 (17 al 23 de febrero)

Productos y mercados	Pesos por kilogramo				Tendencia	Productos y mercados	Pesos por kilogramo				Tendencia
	Mínimo	Máximo	Medio				Mínimo	Máximo	Medio		
<b>Cachama de cultivo fresca (continuación)</b>						<b>Langostino U12</b>					
Medellín, Central Mayorista de Antioquia	12.900	13.000	12.950	-		Medellín, Central Mayorista de Antioquia	96.000	97.000	96.600	+	
Montería, Mercado del Sur	9.500	10.000	9.625	=		<b>Langostino 16-20</b>					
Neiva, Surabastos	10.000	10.000	10.000	-		Bogotá, D.C., Corabastos	68.000	78.000	73.250	n.d.	
Villavicencio, CAV	9.300	10.000	9.825	-		Medellín, Central Mayorista de Antioquia	70.000	72.000	71.375	+	
<b>Calamar anillos</b>						<b>Merluza, filete importado</b>					
Bogotá, D.C., Corabastos	32.000	36.000	33.000	-		Cali, Santa Elena	18.000	20.000	19.000	+	
Bogotá, D.C., Paloquemao	36.000	40.000	37.667	+		Medellín, Central Mayorista de Antioquia	18.000	18.600	18.275	-	
Bogotá, D.C., Plaza Las Flores	32.000	35.000	33.000	=		<b>Merluza, filete nacional</b>					
Cali, Galería Alameda	26.000	28.000	27.333	+		Bogotá, D.C., Corabastos	48.000	55.000	52.250	+	
Cali, Santa Elena	28.000	30.000	28.667	-		Bogotá, D.C., Paloquemao	54.000	54.000	54.000	-	
Medellín, Central Mayorista de Antioquia	41.000	43.000	42.250	+		Cali, Galería Alameda	52.000	55.000	54.000	-	
Tuluá (Valle del Cauca)	19.000	19.600	19.300	+		<b>Mojarra lora entera congelada</b>					
<b>Calamar blanco entero</b>						Armenia, Mercar	17.000	18.000	17.500	=	
Bogotá, D.C., Corabastos	14.000	15.000	14.500	-		Barranquilla, Barranquillita	18.000	19.000	18.333	=	
Bogotá, D.C., Paloquemao	18.000	20.000	18.667	-		Santa Marta (Magdalena)	14.000	14.000	14.000	+	
Bogotá, D.C., Plaza Las Flores	13.000	14.000	13.625	+		<b>Mojarra lora entera fresca</b>					
Cali, Galería Alameda	13.000	16.000	14.667	+		Barranquilla, Barranquillita	14.000	15.000	14.333	-	
Cali, Santa Elena	15.000	16.000	15.333	+		Cartagena, Bazurto	11.000	11.500	11.275	+	
Palmira (Valle del Cauca)	14.000	14.800	14.325	-		Montería, Mercado del Sur	9.000	10.000	9.625	=	
Tuluá (Valle del Cauca)	17.000	17.500	17.250	+		Sincelejo, Nuevo Mercado	10.000	10.000	10.000	=	
<b>Camarón tigre precocido seco</b>						Valledupar, Mercado Nuevo	12.000	12.000	12.000	-	
Bogotá, D.C., Corabastos	38.000	39.000	38.250	+		<b>Nicuro fresco</b>					
Bogotá, D.C., Paloquemao	38.000	42.000	40.000	++		Bogotá, D.C., Plaza Las Flores	12.800	13.200	13.000	+	
Bogotá, D.C., Plaza Las Flores	28.000	30.000	28.667	-		Tunja, Complejo de Servicios del Sur	18.000	20.000	19.333	+++	
Cali, Galería Alameda	28.000	30.000	29.333	=		<b>Palmitos de mar</b>					
Cali, Santa Elena	28.000	30.500	29.500	=		Bogotá, D.C., Corabastos	13.656	14.317	14.152	+	
Medellín, Central Mayorista de Antioquia	42.000	43.000	42.375	-		Bogotá, D.C., Paloquemao	15.419	17.621	16.520	+	
Popayán, Plaza de mercado del barrio Bolívar	33.800	34.000	33.933	-		Bogotá, D.C., Plaza Las Flores	14.978	15.419	15.308	+	
Tuluá (Valle del Cauca)	38.000	38.000	38.000	+		Medellín, Central Mayorista de Antioquia	14.500	15.200	14.925	+	
<b>Camarón tití precocido seco</b>						<b>Pargo rojo entero congelado</b>					
Armenia, Mercar	32.000	34.000	33.000	=		Armenia, Mercar	47.000	48.000	47.500	=	
Bogotá, D.C., Paloquemao	30.000	36.000	33.333	+		Bogotá, D.C., Corabastos	41.000	44.000	42.250	+	
Bogotá, D.C., Plaza Las Flores	19.000	20.000	19.667	n.d.		Cali, Galería Alameda	32.000	34.000	32.667	=	
Pereira, Mercasa	27.000	27.000	27.000	=		Cali, Santa Elena	24.000	26.000	25.000	-	
Popayán, Plaza de mercado del barrio Bolívar	27.000	27.600	27.200	-		Medellín, Central Mayorista de Antioquia	44.500	46.000	45.250	+	
Santa Marta (Magdalena)	40.000	46.000	42.500	-		Palmira (Valle del Cauca)	23.000	24.000	23.300	-	
<b>Cazuela de mariscos (paquete)</b>						Pereira, Mercasa	45.000	45.000	45.000	=	
Bogotá, D.C., Corabastos	14.000	16.000	15.000	=		Tuluá (Valle del Cauca)	32.500	35.000	33.750	+	
Bogotá, D.C., Paloquemao	16.000	17.000	16.625	+		<b>Pargo rojo platero</b>					
Medellín, Central Mayorista de Antioquia	21.000	21.500	21.250	+		Buenaventura (Valle del Cauca)	34.000	35.000	34.667	+	
<b>Corvina, filete congelado nacional</b>						Popayán, Plaza de mercado del barrio Bolívar	26.000	27.000	26.333	=	
Buenaventura (Valle del Cauca)	54.000	55.000	54.667	-		Santa Marta (Magdalena)	40.000	46.000	42.667	-	
Cali, Galería Alameda	55.000	56.000	55.667	-							

**Cuadro 8.** Mercados mayoristas. Precios de venta de pescados (continuación)  
2024 (17 al 23 de febrero)

Productos y mercados	Pesos por kilogramo				Tendencia	Productos y mercados	Pesos por kilogramo				Tendencia
	Mínimo	Máximo	Medio				Mínimo	Máximo	Medio		
<b>Pescado cabezas</b>						<b>Tilapia, filete congelado</b>					
Armenia, Mercar	8.000	8.000	8.000	=		Bogotá, D.C., Corabastos	18.000	20.000	19.250	+	
Bogotá, D.C., Paloquemao	10.000	11.500	10.625	-		Bogotá, D.C., Paloquemao	20.000	22.000	21.000	=	
Cali, Galería Alameda	6.000	7.000	6.667	=		Bogotá, D.C., Plaza Las Flores	15.000	16.000	15.625	-	
Cali, Santa Elena	6.000	6.500	6.167	-		Cali, Galería Alameda	18.000	20.000	19.000	-	
Palmira (Valle del Cauca)	9.000	10.000	9.500	-		Cali, Santa Elena	17.200	18.000	17.733	+	
Pereira, Mercasa	3.800	4.000	3.900	=		Medellín, Central Mayorista de Antioquia	23.400	23.900	23.650	-	
Popayán, Plaza de mercado del barrio Bolívar	7.000	7.000	7.000	-		Palmira (Valle del Cauca)	16.500	17.000	16.750	-	
						Popayán, Plaza de mercado del barrio Bolívar	17.400	18.000	17.667	-	
						Tuluá (Valle del Cauca)	18.000	20.000	19.000	=	
<b>Róbalo, filete congelado</b>						<b>Tilapia, lomitos</b>					
Bogotá, D.C., Corabastos	50.000	54.000	52.000	+		Medellín, Central Mayorista de Antioquia	11.300	12.000	11.575	-	
Medellín, Central Mayorista de Antioquia	56.000	57.500	56.750	-							
<b>Salmón, filete congelado</b>						<b>Tilapia roja entera congelada</b>					
Armenia, Mercar	38.000	40.000	39.000	-		Barranquilla, Barranquillita	19.000	20.000	19.667	=	
Bogotá, D.C., Corabastos	52.000	55.000	53.250	-		Bogotá, D.C., Corabastos	15.000	16.000	15.667	+	
Bogotá, D.C., Paloquemao	52.000	56.000	53.500	-		Cali, Galería Alameda	16.000	17.000	16.333	=	
Bogotá, D.C., Plaza Las Flores	45.000	46.000	45.750	+		Cali, Santa Elena	15.000	16.000	15.333	-	
Cali, Galería Alameda	52.000	55.000	53.333	-		Medellín, Central Mayorista de Antioquia	16.000	16.700	16.350	-	
Cali, Santa Elena	47.000	50.000	48.333	+		Palmira (Valle del Cauca)	14.500	15.000	14.775	=	
Medellín, Central Mayorista de Antioquia	56.000	57.500	56.625	+		Pasto, El Potrerillo	15.000	15.000	15.000	=	
Palmira (Valle del Cauca)	46.000	50.000	48.500	-		Pereira, Mercasa	16.000	16.000	16.000	=	
Popayán, Plaza de mercado del barrio Bolívar	56.000	57.000	56.333	-		Popayán, Plaza de mercado del barrio Bolívar	15.800	16.000	15.867	=	
<b>Sierra entera congelada</b>						<b>Tilapia roja entera fresca</b>					
Armenia, Mercar	26.000	28.000	27.000	=		Santa Marta (Magdalena)	16.000	18.000	17.000	-	
Bogotá, D.C., Corabastos	22.000	24.000	22.667	+		Tuluá (Valle del Cauca)	16.500	19.000	17.750	+	
Bogotá, D.C., Paloquemao	21.000	23.000	22.250	-							
Bogotá, D.C., Plaza Las Flores	18.000	19.000	18.333	-							
Buenaventura (Valle del Cauca)	17.000	18.000	17.667	+							
Cali, Galería Alameda	20.000	22.000	21.333	=							
Cali, Santa Elena	18.000	19.000	18.500	-							
Cartagena, Bazurto	19.000	22.000	20.333	=							
Medellín, Central Mayorista de Antioquia	28.000	28.500	28.250	-							
Palmira (Valle del Cauca)	18.000	20.000	19.250	-							
Pereira, Mercasa	21.000	22.000	21.500	=							
Santa Marta (Magdalena)	18.000	24.000	22.000	-							
Tuluá (Valle del Cauca)	26.000	28.600	27.300	+							

## PRECIOS MAYORISTAS

**Cuadro 8.** Mercados mayoristas. Precios de venta de pescados (conclusión)  
2024 (17 al 23 de febrero)

Productos y mercados	Pesos por kilogramo				Tendencia	Productos y mercados	Pesos por kilogramo				Tendencia
	Mínimo	Máximo	Medio				Mínimo	Máximo	Medio		
<b>Tilapia roja entera fresca (continuación)</b>						<b>Trucha en corte mariposa (continuación)</b>					
Sincelejo, Nuevo Mercado	12.000	13.000	12.500	=		Bogotá, D.C., Plaza Las Flores	19.000	19.000	19.000	+	
Tunja, Complejo de Servicios del Sur	15.000	16.000	15.333	=		Cali, Galería Alameda	22.000	23.000	22.667	=	
Valledupar, Mercado Nuevo	13.000	14.000	13.500	-		Cali, Santa Elena	21.000	23.000	22.000	+	
Villavicencio, CAV	13.000	14.000	13.500	+		Manizales, Centro Galerías	23.500	23.500	23.500	=	
<b>Toyo blanco, filete congelado</b>						Medellín, Central Mayorista de Antioquia	22.000	23.000	22.375	-	
Popayán, Plaza de mercado del barrio Bolívar	13.300	13.400	13.367	-		Palmira (Valle del Cauca)	19.000	21.000	20.000	-	
<b>Trucha en corte mariposa</b>						Pereira, Mercasa	22.500	23.000	22.750	=	
Armenia, Mercar	20.000	22.000	21.000	=		Popayán, Plaza de mercado del barrio Bolívar	21.000	22.000	21.333	-	
Bogotá, D.C., Corabastos	21.000	22.000	21.500	+		Tuluá (Valle del Cauca)	18.900	24.000	21.450	+	
Bogotá, D.C., Paloquemao	24.000	26.000	24.667	-		<b>Trucha entera fresca</b>					
						Pasto, El Potrerillo	18.000	20.000	19.333	+	

## TENDENCIAS

---	-	+	+++
Variación mayor al -20 %	Variación entre 0 % y -10 %	Variación entre 0 % y 10 %	Variación mayor al 20 %
--	=	++	n. d.
Variación entre -10 % y -20 %	Variación igual a 0 %	Variación entre 10 % y 20 %	No determinado



**Cuadro 9.** Mercados mayoristas. Precios de venta de productos procesados 2024 (17 al 23 de febrero)

Productos y mercados	Pesos por kilogramo				Tendencia	Productos y mercados	Pesos por kilogramo				Tendencia
	Mínimo	Máximo	Medio				Mínimo	Máximo	Medio		
<b>Aceite de palma</b>						<b>Arveja enlatada</b>					
Armenia, Mercar	6.875	7.000	6.938		+	Bogotá, D.C., Corabastos	11.806	12.639	12.245		+
Cúcuta, Cenabastos	7.083	7.250	7.139		=	Medellín, Central Mayorista de Antioquia	10.345	10.632	10.517		-
Cúcuta, La Nueva Sexta	7.000	7.167	7.111		+	Medellín, Plaza Minorista "José María Villa"	13.160	13.368	13.245		-
Medellín, Central Mayorista de Antioquia	7.269	7.454	7.387		+	Pereira, Mercasa	11.733	12.667	12.200		=
Montería, Mercado del Sur	5.741	6.296	6.088		=	Valledupar, Mercado Nuevo	10.833	11.458	11.146		+
<b>Aceite girasol</b>						<b>Avena en hojuelas</b>					
Barranquilla, Barranquillita	18.472	18.815	18.657		=	Armenia, Mercar	10.000	10.088	10.044		=
Barranquilla, Granabastos	16.525	16.750	16.663		+	Barranquilla, Barranquillita	8.739	8.816	8.779		-
Bogotá, D.C., Paloquemao	18.000	19.000	18.667		+	Bogotá, D.C., Corabastos	9.383	10.494	9.946		+
Bogotá, D.C., Plaza España	12.667	12.917	12.806		+	Bogotá, D.C., Paloquemao	10.000	10.417	10.278		-
Cartagena, Bazurto	12.500	12.963	12.708		-	Bogotá, D.C., Plaza España	9.311	9.733	9.532		-
Medellín, Central Mayorista de Antioquia	18.750	19.167	18.954		+	Bucaramanga, Centroabastos	8.056	8.241	8.148		=
Montería, Mercado del Sur	16.111	16.667	16.250		=	Bucaramanga, Mercados del centro	7.613	7.819	7.716		=
Santa Marta (Magdalena)	13.778	16.111	15.136		=	Cali, La Floresta	11.513	11.579	11.557		+
Sincelejo, Nuevo Mercado	11.300	12.333	11.939		+	Cali, Santa Elena	9.868	10.526	10.307		-
<b>Aceite soya</b>						Cali, Siloé	11.513	11.579	11.557		=
Bogotá, D.C., Corabastos	7.025	7.333	7.147		+	Cartago (Valle del Cauca)	9.046	9.046	9.046		+
Bogotá, D.C., Paloquemao	9.000	10.000	9.333		-	Cúcuta, Cenabastos	7.613	7.819	7.716		=
Bogotá, D.C., Plaza España	7.500	7.800	7.667		+	Cúcuta, La Nueva Sexta	7.716	8.230	7.973		=
Bogotá, D.C., Plaza Las Flores	7.000	7.000	7.000		=	Ibagué, Plaza La 21	9.815	10.139	9.965		=
<b>Aceite vegetal mezcla</b>						Medellín, Central Mayorista de Antioquia	8.607	8.772	8.690		+
Armenia, Mercar	9.333	9.542	9.438		+	Medellín, Plaza Minorista "José María Villa"	8.607	8.772	8.690		-
Barranquilla, Barranquillita	8.796	8.858	8.826		-	Neiva, Surabastos	9.671	10.185	9.877		-
Barranquilla, Granabastos	8.625	8.775	8.681		-	Palmira (Valle del Cauca)	10.746	10.965	10.855		=
Bogotá, D.C., Paloquemao	7.500	9.000	8.100		-	Pamplona (Norte de Santander)	8.333	8.333	8.333		=
Bucaramanga, Centroabastos	7.034	8.426	7.763		-	Popayán, Plaza de mercado del barrio Bolívar	12.037	12.269	12.153		-
Bucaramanga, Mercados del centro	9.833	10.000	9.917		=	Santa Marta (Magdalena)	9.304	9.391	9.357		=
Buenaventura (Valle del Cauca)	8.958	9.667	9.325		=	Tuluá (Valle del Cauca)	8.882	8.936	8.918		=
Cali, La Floresta	11.500	13.333	12.389		=	Valledupar, Mercado Nuevo	8.224	8.772	8.589		-
Cali, Santa Elena	10.500	11.667	10.861		-	Villavicencio, CAV	8.625	9.052	8.857		=
Cali, Siloé	11.667	13.000	12.222		-	<b>Avena molida</b>					
Cartagena, Bazurto	8.333	9.750	8.854		=	Barranquilla, Barranquillita	11.750	11.823	11.788		=
Cartago (Valle del Cauca)	10.000	10.813	10.421		+	Barranquilla, Granabastos	11.609	11.833	11.707		+
Florencia (Caquetá)	6.667	7.750	7.222		-	Bogotá, D.C., Corabastos	9.105	10.545	10.019		+
Ibagué, Plaza La 21	7.633	7.733	7.683		+	Bogotá, D.C., Paloquemao	10.000	10.417	10.278		-
Manizales, Centro Galerías	8.250	8.333	8.306		=	Bogotá, D.C., Plaza España	9.311	9.733	9.532		-
Medellín, Central Mayorista de Antioquia	7.333	7.767	7.567		+	Cali, La Floresta	10.938	11.000	10.979		+
Medellín, Plaza Minorista "José María Villa"	7.608	7.750	7.679		+	Cali, Santa Elena	10.000	10.521	10.347		-
Neiva, Surabastos	6.333	6.833	6.604		-	Cali, Siloé	10.938	11.000	10.979		=
Palmira (Valle del Cauca)	11.500	12.083	11.729		-	Ibagué, Plaza La 21	9.630	10.185	9.942		=
Pamplona (Norte de Santander)	5.583	5.583	5.583		=	Neiva, Surabastos	10.597	10.802	10.700		+
Pereira, Mercasa	8.700	9.015	8.858		=	Palmira (Valle del Cauca)	10.965	11.294	11.157		-
Popayán, Plaza de mercado del barrio Bolívar	8.492	8.833	8.654		-	Pereira, Mercasa	11.250	14.500	12.875		=
Santa Marta (Magdalena)	8.917	10.300	9.561		=	Popayán, Plaza de mercado del barrio Bolívar	12.037	12.269	12.153		-
Sincelejo, Nuevo Mercado	6.407	6.528	6.472		+	Santa Marta (Magdalena)	11.304	11.583	11.454		=
Tuluá (Valle del Cauca)	9.772	10.218	10.009		+	Sincelejo, Nuevo Mercado	10.938	11.042	10.990		=
Valledupar, Mercado Nuevo	8.167	8.333	8.278		-	Tuluá (Valle del Cauca)	11.250	11.458	11.389		-
Villavicencio, CAV	10.000	10.900	10.433		-	Valledupar, Mercado Nuevo	10.417	10.625	10.556		-
						Villavicencio, CAV	11.625	12.385	12.003		+

**Cuadro 9.** Mercados mayoristas. Precios de venta de productos procesados (continuación)  
2024 (17 al 23 de febrero)

Productos y mercados	Pesos por kilogramo				Tendencia	Productos y mercados	Pesos por kilogramo				Tendencia
	Mínimo	Máximo	Medio				Mínimo	Máximo	Medio		
<b>Azúcar morena</b>						<b>Azúcar sulfitada (continuación)</b>					
Bogotá, D.C., Corabastos	4.680	4.740	4.711		+	Popayán, Plaza de mercado del barrio Bolívar	3.960	4.000	3.987		=
Bogotá, D.C., Paloquemao	5.200	6.000	5.600		-	Santa Marta (Magdalena)	4.120	4.175	4.140		=
Bogotá, D.C., Plaza España	4.600	4.920	4.707		-	Sincelejo, Nuevo Mercado	3.720	3.800	3.760		-
Bogotá, D.C., Plaza Las Flores	5.000	5.400	5.180		-	Tuluá (Valle del Cauca)	4.100	4.360	4.230		+
Cali, La Floresta	4.480	4.560	4.507		=	Villavicencio, CAV	4.400	5.000	4.600		=
Cali, Santa Elena	4.160	4.200	4.187		-	<b>Bocadillo veleño</b>					
Cali, Siloé	4.480	4.640	4.533		-	Bogotá, D.C., Corabastos	388	417	405		+
Cartago (Valle del Cauca)	4.600	5.000	4.857		-	Cúcuta, Cenabastos	333	361	352		=
Ibagué, Plaza La 21	4.400	4.480	4.436		+	Cúcuta, La Nueva Sexta	333	372	352		=
Medellín, Central Mayorista de Antioquia	4.316	4.380	4.350		=	Villavicencio, CAV	364	375	372		+
Medellín, Plaza Minorista "José María Villa"	4.400	4.520	4.475		-	<b>Café instantáneo</b>					
Pamplona (Norte de Santander)	4.360	4.360	4.360		=	Barranquilla, Barranquillita	121.618	122.167	121.910		+
Tuluá (Valle del Cauca)	4.820	4.920	4.887		+	Barranquilla, Granabastos	123.211	125.059	124.335		-
Villavicencio, CAV	4.800	5.160	4.985		-	Bogotá, D.C., Corabastos	121.691	125.000	123.290		+
<b>Azúcar refinada</b>						Bogotá, D.C., Plaza España	127.328	129.412	128.064		-
Barranquilla, Barranquillita	4.536	4.588	4.569		+	Buenaventura (Valle del Cauca)	158.627	159.150	158.867		+
Barranquilla, Granabastos	4.520	4.600	4.558		+	Cali, La Floresta	180.000	183.333	181.111		=
Bogotá, D.C., Corabastos	4.480	4.800	4.610		+	Cali, Santa Elena	150.327	152.941	152.070		=
Bogotá, D.C., Paloquemao	5.000	6.000	5.550		-	Cali, Siloé	183.333	187.500	186.111		=
Bogotá, D.C., Plaza Las Flores	4.200	4.300	4.225		-	Cartagena, Bazaruto	127.451	129.902	128.750		=
Bucaramanga, Centroabastos	4.336	4.840	4.642		-	Cartago (Valle del Cauca)	143.333	158.333	150.833		+
Bucaramanga, Mercados del centro	4.960	5.200	5.080		=	Florencia (Cauquetá)	144.608	145.098	144.902		n.d.
Cartagena, Bazaruto	4.640	4.800	4.720		+	Medellín, Central Mayorista de Antioquia	146.340	148.039	147.288		-
Cúcuta, Cenabastos	4.200	4.520	4.373		=	Medellín, Plaza Minorista "José María Villa"	149.150	150.980	150.196		-
Ibagué, Plaza La 21	4.424	4.480	4.442		+	Neiva, Surabastos	109.314	123.529	114.869		+
Medellín, Central Mayorista de Antioquia	4.260	4.360	4.316		-	Palmira (Valle del Cauca)	156.863	156.863	156.863		=
Montería, Mercado del Sur	3.840	3.900	3.865		-	Pamplona (Norte de Santander)	130.882	130.882	130.882		=
Neiva, Surabastos	4.100	4.100	4.100		-	Santa Marta (Magdalena)	121.176	129.412	124.012		=
Pamplona (Norte de Santander)	4.360	4.400	4.380		+	Sincelejo, Nuevo Mercado	116.667	120.098	117.831		+
Pereira, Mercasa	4.500	4.650	4.583		=	Tuluá (Valle del Cauca)	135.948	152.288	146.623		+
Santa Marta (Magdalena)	4.640	4.738	4.683		=	<b>Café molido</b>					
Villavicencio, CAV	4.640	5.112	4.920		-	Armenia, Mercar	35.294	35.294	35.294		=
<b>Azúcar sulfitada</b>						Barranquilla, Barranquillita	33.900	33.933	33.915		=
Barranquilla, Barranquillita	4.144	4.202	4.177		+	Barranquilla, Granabastos	34.000	34.250	34.111		+
Barranquilla, Granabastos	4.100	4.140	4.120		+	Bogotá, D.C., Paloquemao	33.000	36.000	34.600		+
Bogotá, D.C., Corabastos	4.100	4.200	4.160		+	Bogotá, D.C., Plaza España	34.075	37.500	35.858		++
Bogotá, D.C., Paloquemao	5.000	5.500	5.167		-	Bogotá, D.C., Plaza Las Flores	35.294	36.471	35.882		++
Bogotá, D.C., Plaza España	4.040	4.400	4.253		+	Bucaramanga, Centroabastos	32.983	35.000	33.961		-
Bucaramanga, Centroabastos	4.084	4.140	4.108		-	Bucaramanga, Mercados del centro	33.250	34.167	33.708		=
Buenaventura (Valle del Cauca)	4.640	4.680	4.660		+	Cali, La Floresta	31.600	32.000	31.733		-
Cali, La Floresta	3.940	4.100	4.013		+	Cali, Santa Elena	30.720	31.200	30.973		=
Cali, Santa Elena	3.800	3.900	3.867		-	Cali, Siloé	32.000	32.800	32.267		-
Cali, Siloé	4.000	4.100	4.067		-	Cartago (Valle del Cauca)	32.000	32.280	32.140		-
Cartagena, Bazaruto	3.800	3.820	3.805		=	Cúcuta, Cenabastos	33.750	34.000	33.889		=
Cartago (Valle del Cauca)	4.360	4.540	4.433		-	Florencia (Cauquetá)	35.000	35.583	35.278		-
Ibagué, Plaza La 21	3.998	4.100	4.055		+	Ibagué, Plaza La 21	30.200	32.400	30.800		-
Manizales, Centro Galerías	4.120	4.160	4.147		=	Manizales, Centro Galerías	31.111	31.556	31.278		=
Medellín, Central Mayorista de Antioquia	3.798	3.880	3.837		-						
Palmira (Valle del Cauca)	3.900	3.960	3.930		-						

**Cuadro 9.** Mercados mayoristas. Precios de venta de productos procesados (continuación)  
2024 (17 al 23 de febrero)

Productos y mercados	Pesos por kilogramo				Tendencia	Productos y mercados	Pesos por kilogramo				Tendencia
	Mínimo	Máximo	Medio				Mínimo	Máximo	Medio		
<b>Café molido (continuación)</b>						<b>Chocolate instantáneo</b>					
Medellín, Central Mayorista de Antioquia	29.889	30.556	30.256	-		Bogotá, D.C., Plaza Las Flores	42.000	43.000	42.625	+	
Montería, Mercado del Sur	32.000	32.000	32.000	=		Medellín, Central Mayorista de Antioquia	35.550	35.959	35.732	+	
Neiva, Surabastos	33.833	37.000	35.083	-		<b>Color (bolsita)</b>					
Palmira (Valle del Cauca)	30.400	30.800	30.600	-		Barranquilla, Barranquillita	19.557	19.670	19.617	-	
Pereira, Mercasa	31.600	35.000	33.300	=		Ibagué, Plaza La 21	24.000	26.000	25.400	-	
Popayán, Plaza de mercado del barrio Bolívar	31.088	31.456	31.248	-		Medellín, Central Mayorista de Antioquia	19.048	19.643	19.315	=	
Santa Marta (Magdalena)	31.720	35.000	33.487	=		Medellín, Plaza Minorista "José María Villa"	19.524	19.881	19.673	-	
Sincelejo, Nuevo Mercado	35.333	36.783	35.946	-		Neiva, Surabastos	18.750	20.000	19.317	+	
Tuluá (Valle del Cauca)	30.800	32.160	31.653	+		Pereira, Mercasa	27.917	29.750	28.833	=	
Valledupar, Mercado Nuevo	29.000	29.167	29.083	+		Sincelejo, Nuevo Mercado	18.229	21.094	19.655	+	
Villavicencio, CAV	30.944	33.111	31.808	=		<b>Fécula de maíz</b>					
<b>Chocolate amargo</b>						Armenia, Mercar	14.200	14.400	14.300	+	
Armenia, Mercar	31.167	31.350	31.258	+		Barranquilla, Barranquillita	23.458	23.625	23.549	+	
Buenaventura (Valle del Cauca)	32.572	32.600	32.586	+		Barranquilla, Granabastos	23.785	24.181	23.998	+	
Cali, La Floresta	35.200	35.600	35.333	+		Bogotá, D.C., Corabastos	27.303	27.895	27.610	+	
Cali, Santa Elena	35.200	35.200	35.200	+		Bucaramanga, Centroabastos	30.263	31.053	30.658	-	
Cali, Siloé	35.600	35.600	35.600	+		Cartagena, Bazurto	30.556	33.333	31.528	=	
Cartago (Valle del Cauca)	32.000	33.600	32.600	-		Cúcuta, Cenabastos	33.056	34.028	33.472	=	
Ibagué, Plaza La 21	34.400	35.200	34.850	=		Cúcuta, La Nueva Sexta	32.639	33.333	32.995	+	
Manizales, Centro Galerías	32.200	32.600	32.350	=		Medellín, Central Mayorista de Antioquia	27.303	27.632	27.475	+	
Medellín, Central Mayorista de Antioquia	30.080	30.320	30.175	-		Montería, Mercado del Sur	23.333	23.333	23.333	=	
Medellín, Plaza Minorista "José María Villa"	29.504	29.600	29.561	+		Neiva, Surabastos	29.605	31.579	30.482	+	
Palmira (Valle del Cauca)	34.400	34.800	34.600	-		Popayán, Plaza de mercado del barrio Bolívar	19.737	20.000	19.871	=	
Popayán, Plaza de mercado del barrio Bolívar	31.600	31.920	31.760	+		Santa Marta (Magdalena)	33.311	33.811	33.578	=	
Tuluá (Valle del Cauca)	32.120	32.600	32.307	=		Sincelejo, Nuevo Mercado	20.000	20.889	20.314	+	
<b>Chocolate dulce</b>						<b>Frijol enlatado</b>					
Barranquilla, Barranquillita	20.145	20.347	20.242	-		Bogotá, D.C., Corabastos	18.958	19.444	19.190	-	
Barranquilla, Granabastos	21.320	23.800	22.380	+		Medellín, Central Mayorista de Antioquia	18.822	21.573	20.193	-	
Bogotá, D.C., Corabastos	19.375	19.667	19.514	+		Medellín, Plaza Minorista "José María Villa"	18.858	19.167	18.998	-	
Bogotá, D.C., Paloquemao	20.000	22.000	21.000	-		<b>Galletas dulces redondas con crema</b>					
Bogotá, D.C., Plaza España	19.750	21.375	20.622	+		Barranquilla, Barranquillita	16.797	20.100	18.451	-	
Bogotá, D.C., Plaza Las Flores	20.000	21.000	20.750	+		Barranquilla, Granabastos	19.915	20.126	20.025	+	
Bucaramanga, Centroabastos	19.000	19.400	19.200	+		Bogotá, D.C., Plaza España	21.687	23.293	22.723	+	
Bucaramanga, Mercados del centro	17.800	18.000	17.900	=		Bucaramanga, Centroabastos	22.849	24.090	23.594	-	
Cartagena, Bazurto	27.000	28.000	27.500	=		Bucaramanga, Mercados del centro	17.577	18.093	17.835	+++	
Cúcuta, Cenabastos	19.792	20.417	20.042	+		Cartagena, Bazurto	20.000	20.486	20.122	=	
Cúcuta, La Nueva Sexta	25.000	25.560	25.280	+		Cúcuta, Cenabastos	21.299	21.712	21.471	=	
Florencia (Caquetá)	20.042	20.292	20.181	=		Cúcuta, La Nueva Sexta	21.712	23.573	22.643	=	
Ibagué, Plaza La 21	18.400	19.600	19.000	+		Ibagué, Plaza La 21	19.167	20.667	20.000	=	
Montería, Mercado del Sur	22.000	24.000	22.750	=		Pamplona (Norte de Santander)	24.814	25.021	24.917	=	
Neiva, Surabastos	19.500	22.000	20.500	+		Santa Marta (Magdalena)	18.167	18.286	18.237	=	
Pamplona (Norte de Santander)	19.333	19.333	19.333	+		Sincelejo, Nuevo Mercado	20.306	20.486	20.405	+	
Santa Marta (Magdalena)	22.267	22.666	22.487	+							
Sincelejo, Nuevo Mercado	27.000	27.500	27.225	-							
Valledupar, Mercado Nuevo	20.000	22.400	21.133	-							
Villavicencio, CAV	18.500	21.213	19.571	+							

**Cuadro 9.** Mercados mayoristas. Precios de venta de productos procesados (continuación)  
2024 (17 al 23 de febrero)

Productos y mercados	Pesos por kilogramo				Tendencia	Productos y mercados	Pesos por kilogramo				Tendencia
	Mínimo	Máximo	Medio				Mínimo	Máximo	Medio		
<b>Galletas saladas</b>						<b>Gelatina (continuación)</b>					
Armenia, Mercar	26.222	26.667	26.444	=		Pamplona (Norte de Santander)	41.667	41.667	41.667	=	
Barranquilla, Barranquillita	13.352	13.695	13.559	-		Pasto, El Potrerillo	38.095	39.881	38.839	-	
Barranquilla, Granabastos	13.409	13.848	13.656	-		Pereira, Mercasa	40.000	43.214	41.607	=	
Bogotá, D.C., Corabastos	14.177	14.741	14.521	+		Popayán, Plaza de mercado del barrio Bolívar	34.226	35.060	34.603	+	
Bogotá, D.C., Plaza España	15.583	17.000	16.069	+		Santa Marta (Magdalena)	43.571	44.314	43.943	=	
Bucaramanga, Centroabastos	16.833	17.333	17.083	+		Sincelejo, Nuevo Mercado	34.881	40.476	37.738	-	
Bucaramanga, Mercados del centro	15.972	16.667	16.319	=		Tuluá (Valle del Cauca)	40.179	42.262	40.972	+	
Buenaventura (Valle del Cauca)	15.222	15.278	15.259	+		Valledupar, Mercado Nuevo	37.500	38.690	38.294	-	
Cali, La Floresta	16.125	16.361	16.204	-		Villavicencio, CAV	38.750	44.583	41.235	-	
Cali, Santa Elena	15.972	15.972	15.972	-							
Cali, Siloé	16.667	16.667	16.667	=		<b>Harina de trigo</b>					
Cartagena, Bazurto	13.447	14.205	13.778	=		Armenia, Mercar	3.789	3.877	3.833	=	
Cartago (Valle del Cauca)	14.792	15.000	14.884	+		Barranquilla, Barranquillita	2.777	2.808	2.794	-	
Cúcuta, Cenabastos	15.139	16.528	15.648	=		Barranquilla, Granabastos	2.840	2.900	2.870	-	
Cúcuta, La Nueva Sexta	14.100	14.394	14.233	+		Bogotá, D.C., Corabastos	2.960	3.160	3.065	-	
Florencia (Cauquetá)	17.389	17.778	17.579	+		Bogotá, D.C., Paloquemao	3.360	3.600	3.507	-	
Ibagué, Plaza La 21	15.278	15.819	15.593	-		Bogotá, D.C., Plaza España	3.326	3.440	3.375	+	
Medellín, Central Mayorista de Antioquia	13.700	14.861	14.255	+		Bogotá, D.C., Plaza Las Flores	4.400	4.800	4.550	-	
Medellín, Plaza Minorista "José María Villa"	13.794	14.031	13.936	-		Bucaramanga, Centroabastos	3.680	4.100	3.913	-	
Montería, Mercado del Sur	13.636	14.394	14.015	=		Bucaramanga, Mercados del centro	3.984	4.000	3.992	=	
Neiva, Surabastos	15.944	16.528	16.222	+		Buenaventura (Valle del Cauca)	3.504	3.600	3.565	+	
Palmira (Valle del Cauca)	15.301	15.537	15.419	-		Cali, La Floresta	5.040	5.200	5.147	=	
Pamplona (Norte de Santander)	14.713	14.948	14.831	=		Cali, Santa Elena	4.000	4.400	4.267	=	
Pereira, Mercasa	17.925	18.459	18.208	=		Cali, Siloé	4.960	5.200	5.040	=	
Popayán, Plaza de mercado del barrio Bolívar	14.583	15.056	14.787	-		Cartagena, Bazurto	2.820	3.040	2.910	=	
Santa Marta (Magdalena)	14.309	16.667	15.349	+		Cartago (Valle del Cauca)	3.008	3.112	3.053	=	
Sincelejo, Nuevo Mercado	13.636	14.205	13.864	+		Cúcuta, Cenabastos	3.300	3.600	3.400	=	
Tuluá (Valle del Cauca)	15.486	15.903	15.671	+		Cúcuta, La Nueva Sexta	3.100	3.300	3.167	=	
Valledupar, Mercado Nuevo	12.500	13.258	13.005	=		Florencia (Cauquetá)	3.600	3.600	3.600	+	
Villavicencio, CAV	13.030	14.602	14.143	-		Ibagué, Plaza La 21	3.080	3.176	3.136	=	
						Manizales, Centro Galerías	3.040	3.120	3.060	=	
<b>Gelatina</b>						Medellín, Central Mayorista de Antioquia	3.672	3.880	3.788	+	
Barranquilla, Barranquillita	39.464	39.702	39.583	-		Medellín, Plaza Minorista "José María Villa"	3.984	4.064	4.022	+	
Barranquilla, Granabastos	37.500	38.423	37.924	-		Montería, Mercado del Sur	3.360	3.600	3.520	=	
Bogotá, D.C., Corabastos	38.274	39.405	38.735	+		Neiva, Surabastos	3.040	3.200	3.093	+	
Bogotá, D.C., Plaza España	39.196	45.119	42.068	-		Palmira (Valle del Cauca)	4.640	4.800	4.720	=	
Bucaramanga, Centroabastos	40.179	47.024	43.413	=		Pamplona (Norte de Santander)	3.000	3.000	3.000	=	
Bucaramanga, Mercados del centro	40.179	41.667	40.923	=		Pasto, El Potrerillo	3.280	3.440	3.360	+	
Cali, La Floresta	41.667	42.857	42.460	=		Pereira, Mercasa	4.000	4.770	4.490	=	
Cali, Santa Elena	41.667	41.667	41.667	-		Popayán, Plaza de mercado del barrio Bolívar	3.680	3.840	3.760	-	
Cali, Siloé	42.857	42.857	42.857	=		Santa Marta (Magdalena)	3.234	3.348	3.291	=	
Cartagena, Bazurto	37.500	45.833	43.571	-		Sincelejo, Nuevo Mercado	2.660	3.040	2.861	=	
Cartago (Valle del Cauca)	42.560	42.857	42.738	+		Tuluá (Valle del Cauca)	2.920	3.040	2.973	=	
Cúcuta, Cenabastos	38.690	41.667	40.278	=		Valledupar, Mercado Nuevo	3.333	3.333	3.333	=	
Cúcuta, La Nueva Sexta	38.690	39.881	39.484	+		Villavicencio, CAV	3.200	3.667	3.488	=	
Ibagué, Plaza La 21	39.048	40.238	39.435	=							
Manizales, Centro Galerías	38.690	41.071	39.583	=		<b>Harina precocida de maíz</b>					
Medellín, Central Mayorista de Antioquia	34.821	35.774	35.476	-		Arauca (Arauca)	3.400	3.600	3.500	=	
Medellín, Plaza Minorista "José María Villa"	36.190	36.607	36.384	-		Armenia, Mercar	4.167	4.342	4.254	=	
Neiva, Surabastos	39.286	40.476	39.881	-		Barranquilla, Barranquillita	3.139	3.185	3.160	-	
Palmira (Valle del Cauca)	38.690	40.476	39.583	+							

**Cuadro 9.** Mercados mayoristas. Precios de venta de productos procesados (continuación)  
2024 (17 al 23 de febrero)

Productos y mercados	Pesos por kilogramo				Tendencia	Productos y mercados	Pesos por kilogramo				Tendencia
	Mínimo	Máximo	Medio				Mínimo	Máximo	Medio		
<b>Harina precocida de maíz (continuación)</b>						<b>Jugo instantáneo (sobre) (continuación)</b>					
Barranquilla, Granabastos	3.392	3.542	3.484	+		Cartagena, Bazurto	36.111	37.500	36.806	=	
Bogotá, D.C., Corabastos	3.833	4.333	4.022	-		Cartago (Valle del Cauca)	35.833	36.111	36.019	+	
Bogotá, D.C., Paloquemao	4.600	5.000	4.800	+		Ibagué, Plaza La 21	35.556	38.056	36.319	=	
Bogotá, D.C., Plaza España	3.950	4.667	4.210	-		Medellín, Central Mayorista de Antioquia	34.722	37.500	36.042	+	
Bogotá, D.C., Plaza Las Flores	4.400	5.200	4.800	=		Medellín, Plaza Minorista "José María Villa"	31.944	32.778	32.292	+	
Bucaramanga, Centroabastos	3.183	3.417	3.297	-		Montería, Mercado del Sur	34.722	37.500	36.111	+	
Bucaramanga, Mercados del centro	3.292	3.333	3.313	=		Palmira (Valle del Cauca)	34.722	36.111	35.764	+	
Buenaventura (Valle del Cauca)	4.000	4.240	4.152	+		Pasto, El Potrerillo	33.333	38.889	36.806	=	
Cali, La Floresta	5.417	5.417	5.417	+		Popayán, Plaza de mercado del barrio Bolívar	34.444	35.000	34.722	+	
Cali, Santa Elena	4.400	4.400	4.400	=		Santa Marta (Magdalena)	34.444	35.000	34.815	=	
Cali, Siloé	5.167	5.417	5.333	=		Sincelejo, Nuevo Mercado	34.167	38.333	36.458	+	
Cartagena, Bazurto	3.917	4.167	4.021	=		Tuluá (Valle del Cauca)	35.833	37.500	36.481	-	
Cartago (Valle del Cauca)	4.400	4.624	4.541	-		Valledupar, Mercado Nuevo	33.333	33.333	33.333	=	
Cúcuta, Cenabastos	2.900	3.150	3.050	=		Villavicencio, CAV	37.222	38.889	38.403	-	
Cúcuta, La Nueva Sexta	2.850	2.900	2.875	=							
Ibagué, Plaza La 21	3.300	3.583	3.483	+		<b>Lomitos de atún en lata</b>					
Manizales, Centro Galerías	4.417	4.667	4.500	=		Armenia, Mercar	36.086	36.458	36.272	+	
Montería, Mercado del Sur	4.167	4.667	4.500	=		Barranquilla, Barranquillita	38.735	39.053	38.923	+	
Neiva, Surabastos	3.167	3.333	3.250	-		Bogotá, D.C., Corabastos	28.860	30.637	29.795	+	
Palmira (Valle del Cauca)	5.000	5.167	5.042	-		Bogotá, D.C., Plaza España	30.588	30.821	30.666	-	
Pamplona (Norte de Santander)	3.000	3.000	3.000	=		Bucaramanga, Centroabastos	35.179	36.012	35.595	+	
Pasto, El Potrerillo	3.360	3.920	3.560	-		Bucaramanga, Mercados del centro	30.478	31.127	30.803	=	
Pereira, Mercasa	3.900	4.678	4.226	=		Buenaventura (Valle del Cauca)	46.563	46.875	46.697	=	
Popayán, Plaza de mercado del barrio Bolívar	4.232	4.472	4.315	-		Cali, La Floresta	30.025	30.637	30.229	=	
Santa Marta (Magdalena)	3.250	3.600	3.417	=		Cali, Santa Elena	32.475	33.088	32.884	+	
Sincelejo, Nuevo Mercado	3.667	3.833	3.744	=		Cali, Siloé	31.863	31.863	31.863	-	
Tuluá (Valle del Cauca)	3.760	4.016	3.925	+		Cartago (Valle del Cauca)	31.495	33.064	32.222	-	
Valledupar, Mercado Nuevo	3.000	3.167	3.111	-		Cúcuta, Cenabastos	30.025	31.250	30.433	=	
Villavicencio, CAV	3.242	3.417	3.317	-		Cúcuta, La Nueva Sexta	30.025	30.637	30.433	+	
						Medellín, Central Mayorista de Antioquia	31.224	31.576	31.390	-	
						Medellín, Plaza Minorista "José María Villa"	35.013	35.352	35.153	-	
						Montería, Mercado del Sur	34.118	34.118	34.118	=	
						Neiva, Surabastos	37.798	41.369	39.286	+	
						Palmira (Valle del Cauca)	31.863	32.353	32.108	-	
						Pamplona (Norte de Santander)	29.412	29.412	29.412	=	
						Pereira, Mercasa	33.643	35.193	34.364	=	
						Popayán, Plaza de mercado del barrio Bolívar	32.202	33.095	32.679	=	
						Santa Marta (Magdalena)	26.011	27.647	26.817	=	
						Tuluá (Valle del Cauca)	28.370	28.676	28.523	-	
						Villavicencio, CAV	35.000	39.092	36.886	+	
						<b>Maíz enlatado</b>					
						Bogotá, D.C., Corabastos	22.889	23.611	23.257	-	
						Medellín, Central Mayorista de Antioquia	20.539	21.078	20.838	+	
						<b>Manteca</b>					
						Armenia, Mercar	9.100	9.300	9.200	=	
						Bogotá, D.C., Corabastos	6.533	6.800	6.678	+	
						Bogotá, D.C., Paloquemao	6.600	7.667	7.311	-	





**Cuadro 9.** Mercados mayoristas. Precios de venta de productos procesados (continuación)  
2024 (17 al 23 de febrero)

Productos y mercados	Pesos por kilogramo				Tendencia	Productos y mercados	Pesos por kilogramo				Tendencia
	Mínimo	Máximo	Medio				Mínimo	Máximo	Medio		
<b>Panela cuadrada morena (continuación)</b>						<b>Pastas alimenticias (continuación)</b>					
Moniquirá (Boyacá)	3.264	3.368	3.310		+	Barranquilla, Granabastos	6.967	7.250	7.128		+
Montería, Mercado del Sur	2.429	2.429	2.429		-	Bogotá, D.C., Corabastos	7.300	7.533	7.433		+
Neiva, Surabastos	3.600	3.700	3.633		+	Bogotá, D.C., Paloquemao	367	400	378		-
Nocaima (Cundinamarca)	3.150	3.200	3.179		+	Bogotá, D.C., Plaza España	7.283	8.233	7.542		-
Pamplona (Norte de Santander)	3.657	3.657	3.657		=	Bogotá, D.C., Plaza Las Flores	8.333	8.667	8.500		+
Pasto, El Potrerillo	3.400	3.480	3.420		-	Bucaramanga, Centroabastos	6.560	7.440	7.013		-
Popayán, Plaza de mercado del barrio Bolívar	4.167	4.417	4.306		=	Bucaramanga, Mercados del centro	6.720	6.800	6.760		=
San Gil (Santander)	3.200	3.300	3.267		+	Buenaventura (Valle del Cauca)	7.917	8.333	8.090		+
Sandoná (Nariño)	3.000	3.200	3.100		-	Cali, La Floresta	7.083	7.292	7.222		=
Santana (Boyacá)	2.500	2.650	2.565		+	Cali, Santa Elena	7.500	7.500	7.500		+
Tuluá (Valle del Cauca)	4.750	4.792	4.764		+	Cali, Siloé	7.500	7.917	7.708		+
Vélez (Santander)	2.500	2.650	2.565		+	Cartagena, Bazurto	6.333	7.000	6.750		=
Villavicencio, CAV	4.000	4.400	4.125		+	Cartago (Valle del Cauca)	6.833	6.917	6.872		+
Villeta (Cundinamarca)	3.150	3.300	3.228		+	Cúcuta, Cenabastos	3.833	3.917	3.889		=
<b>Panela en pastilla</b>						Cúcuta, La Nueva Sexta	3.667	4.000	3.861		=
Caparrapí (Cundinamarca)	3.250	3.313	3.281		+	Florencia (Caquetá)	5.833	6.000	5.889		=
Nocaima (Cundinamarca)	3.385	3.438	3.424		-	Ibagué, Plaza La 21	7.917	8.300	8.138		=
San Sebastián de Mariquita (Tolima)	3.100	3.100	3.100		=	Medellín, Central Mayorista de Antioquia	7.167	7.583	7.396		-
Villeta (Cundinamarca)	3.375	3.438	3.406		-	Medellín, Plaza Minorista "José María Villa"	8.083	8.333	8.204		-
<b>Panela redonda blanca</b>						Montería, Mercado del Sur	7.040	7.600	7.360		=
Cartagena, Bazurto	3.750	3.900	3.850		=	Neiva, Surabastos	7.833	8.333	8.167		-
Medellín, Central Mayorista de Antioquia	3.300	3.400	3.350		-	Palmira (Valle del Cauca)	8.750	8.958	8.854		+
San Sebastián de Mariquita (Tolima)	3.000	3.100	3.050		=	Pamplona (Norte de Santander)	4.583	4.583	4.583		=
Sincelejo, Nuevo Mercado	4.200	4.286	4.257		=	Pereira, Mercasa	6.783	6.920	6.852		=
<b>Panela redonda morena</b>						Popayán, Plaza de mercado del barrio Bolívar	7.333	7.500	7.417		=
Ancuya (Nariño)	3.000	3.200	3.138		+	Santa Marta (Magdalena)	7.833	8.075	7.956		=
Armenia, Mercar	4.792	4.917	4.854		+	Sincelejo, Nuevo Mercado	6.400	6.600	6.450		=
Buenaventura (Valle del Cauca)	4.688	4.708	4.696		+	Tuluá (Valle del Cauca)	6.833	6.983	6.883		-
Cali, La Floresta	5.417	5.625	5.486		-	Valledupar, Mercado Nuevo	6.167	6.333	6.278		-
Cali, Santa Elena	5.417	5.417	5.417		-	Villavicencio, CAV	7.633	8.600	8.046		=
Cali, Siloé	5.417	5.625	5.556		=	<b>Sal yodada</b>					
Caparrapí (Cundinamarca)	3.250	3.313	3.297		+	Armenia, Mercar	2.064	2.152	2.108		=
Cartago (Valle del Cauca)	4.729	4.792	4.757		-	Barranquilla, Barranquillita	2.036	2.056	2.044		+
Consacá (Nariño)	3.000	3.200	3.088		-	Barranquilla, Granabastos	1.880	2.024	1.936		+
Manizales, Centro Galerías	3.833	3.875	3.854		=	Bogotá, D.C., Corabastos	1.120	2.100	1.578		-
Medellín, Central Mayorista de Antioquia	3.125	3.500	3.302		-	Bogotá, D.C., Paloquemao	2.000	2.300	2.213		=
Medellín, Plaza Minorista "José María Villa"	3.333	3.417	3.391		+	Bogotá, D.C., Plaza España	2.065	2.133	2.093		-
Montería, Mercado del Sur	3.300	3.400	3.350		+	Bogotá, D.C., Plaza Las Flores	2.200	2.400	2.300		-
Palmira (Valle del Cauca)	3.417	3.500	3.458		-	Bucaramanga, Centroabastos	1.950	2.080	2.023		+
Pereira, Mercasa	4.950	5.150	5.050		=	Buenaventura (Valle del Cauca)	1.824	1.840	1.835		+
San Sebastián de Mariquita (Tolima)	3.000	3.000	3.000		+	Cali, La Floresta	2.160	2.240	2.187		+
Sandoná (Nariño)	3.000	3.200	3.067		-	Cali, Santa Elena	2.080	2.080	2.080		=
Tuluá (Valle del Cauca)	4.583	4.750	4.674		+	Cali, Siloé	2.160	2.160	2.160		-
Yolombó (Antioquia)	3.125	3.300	3.210		=	Cartagena, Bazurto	840	920	880		+
<b>Pastas alimenticias</b>						Cartago (Valle del Cauca)	2.040	2.080	2.067		-
Arauca (Arauca)	4.150	4.158	4.154		=	Cúcuta, Cenabastos	2.000	2.050	2.033		=
Armenia, Mercar	8.333	8.667	8.500		+	Cúcuta, La Nueva Sexta	2.000	2.050	2.017		=
Barranquilla, Barranquillita	6.750	6.908	6.827		+	Ibagué, Plaza La 21	1.984	1.992	1.986		-
						Manizales, Centro Galerías	2.000	2.080	2.040		=
						Medellín, Central Mayorista de Antioquia	1.984	2.072	2.028		-





@DANE\_Colombia



/DANEColombia



/DANEColombia



@DANEColombia

**SIPSA**

SISTEMA DE INFORMACIÓN  
DE PRECIOS Y ABASTECIMIENTO  
DEL SECTOR AGROPECUARIO

[www.dane.gov.co](http://www.dane.gov.co)