

SIPSA

 SISTEMA DE INFORMACIÓN
 DE PRECIOS Y ABASTECIMIENTO
 DEL SECTOR AGROPECUARIO


COMPORTAMIENTO DE LOS PRECIOS

Se redujeron las cotizaciones de los alimentos

El Departamento Administrativo Nacional de Estadística (DANE), por medio del Sistema de Información de Precios y Abastecimiento del Sector Agropecuario (SIPSA) comunicó que durante la semana del 13 al 19 de enero de 2024 disminuyeron las cotizaciones de las verduras, las frutas y los tubérculos.

Cayeron los precios mayoristas de las verduras, por el comportamiento del pimentón, la cebolla cabezona blanca, la lechuga Batavia, el repollo blanco, el chócolo mazorca y el apio. Bajaron las cotizaciones del pimentón ante el aumento en el ingreso desde Norte de Santander, Santander y Antioquia por la mayor producción. De la misma forma, aumentó la oferta de cebolla cabezona blanca procedente de Boyacá, Norte de Santander y

Nariño, ya que las condiciones climáticas permitieron el incremento en la recolección.

Igualmente, bajaron los precios de las frutas, debido al comportamiento del banano criollo, el mango Tommy, el melón Cantalup, el lulo, los limones común y Tahití, la uva red globe nacional y el aguacate papelillo. Se presentó una reducción en las cotizaciones del banano criollo ya que se incrementó la oferta procedente de Huila, Antioquia y Magdalena, donde están saliendo cosechas.

También, se registró una reducción de las cotizaciones de los tubérculos, raíces y plátanos, especialmente de las papas capira, criolla limpia, única, parda pastusa, superior y suprema, los plátanos hartón verde y guineo, la arracacha amarilla y la yuca ICA. Cayeron los precios de la papa capira pues ingresó una mayor cantidad de producto desde Antioquia, Nariño y la Sabana de Bogotá.

CONTENIDO

Comportamiento de los precios	1
Informe de contexto	2
Indicador de abastecimiento	4
Lo que más sube y lo que más baja	8
Verduras y hortalizas	9
Frutas frescas	21
Tubérculos, raíces y plátanos	34
Granos, cárnicos y procesados	39

INFORME DE CONTEXTO

Cebollas puerro y larga

La cebolla larga o junca, el ajo y el puerro pertenecen a la misma familia, las amarilidáceas (Amaryllidaceae) y a la misma especie (Allium). Otros productos de esta misma especie son la chalota, echalote o escalonia y varios condimentos como la cebolleta o cebollín, de los cuales se consumen tanto los bulbos, frescos o cocidos, como las hojas.

La cebolla junca es ampliamente conocida y muy importante en la dieta de todos los colombianos y se caracteriza por su sabor y aroma. Aunque se cultiva todo el año, su producción es muy susceptible al clima, pues necesita de un alto requerimiento hídrico para su desarrollo, por lo que muchas veces es necesario recurrir al riego de los cultivos, específicamente en épocas de verano.

Las principales zonas productoras se encuentran en los departamentos de Boyacá, Santander, Valle del Cauca, Nariño y Antioquia. Específicamente, los municipios de Aquitania, en Boyacá, Tona (Santander), El Cerrito (Valle del Cauca), Pasto y Potosí (Nariño) y Sonsón (Antioquia), los cuales cuentan con las características climáticas y suelos necesarios para su cultivo. En muchos mercados del país se considera que la cebolla procedente de la zona aledaña a la laguna de Tota y de Aquitania, en Boyacá, es la de mejor calidad que la producido en otras zonas del país.

El puerro, por su parte, tiene un sabor característico, parecido al de la cebolla larga pero más suave. Es una planta conocida en Europa desde hace mucho tiempo y hasta se cree que en la antigua Roma se consideraba superior al ajo y a la cebolla. En la cocina se usa para la preparación de sopas y hasta en ensaladas.

Al igual que la junca, es un cultivo de clima frío, por lo que en el país se encuentra en Mutiscua (Norte de

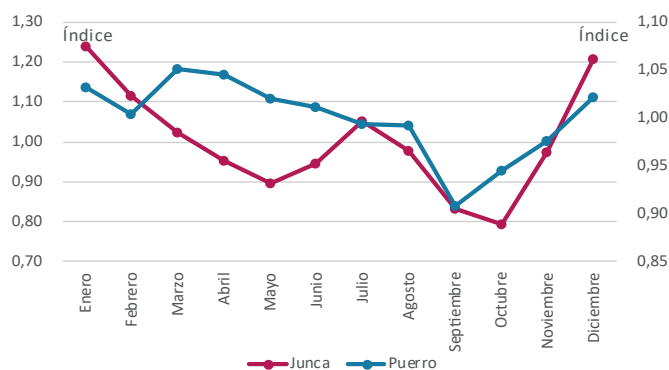


Fuente: <https://es.quora.com/Cu%C3%A1l-son-las-diferencias-entre-los-puerros-y-las-cebollas-de-primavera>

Santander), Cota, Mosquera, Madrid (Cundinamarca) y el área rural de la capital de Antioquia.

A pesar de ser dos productos de la misma familia y visualmente similares, sus precios tienen un comportamiento diferente. La junca se caracteriza por ser un cultivo bienal y tiene una estacionalidad bien marcada, especialmente en el segundo semestre del año cuando se ven reducciones en las cotizaciones mayoristas entre julio y noviembre y alzas a partir de ese mes y hasta marzo. Para esta variedad de cebolla, este comportamiento se repite en todas las ciudades, aunque en algunas, como Medellín, el comportamiento es más acentuado.

Gráfico 1. Patrón estacional de los precios del puerro y la cebolla junca en Medellín

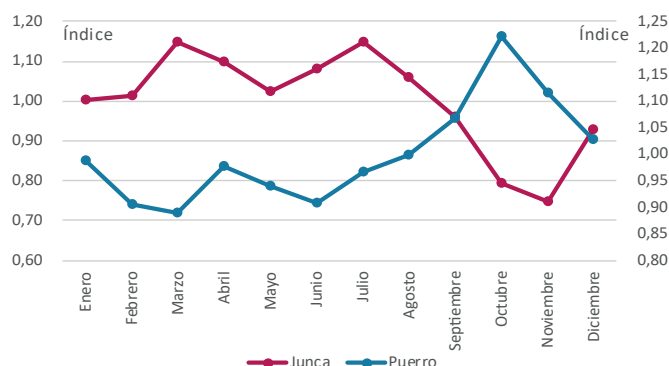


Fuente: DANE-SIPSA, Cálculos: SIPSA

En el caso del puerro, por su parte, también tiene dos cosechas al año y estas se dan en la misma época que las de la cebolla junca. De esta forma, el patrón estacional muestra un aumento de las cotizaciones de septiembre marzo y caídas el resto del año. Sin embargo, en Bogotá, uno de los mercados donde se comercializa este producto, el comportamiento histórico de los precios es un poco diferente, pues los precios caen a finales de año y hasta marzo.

PRECIOS MAYORISTAS

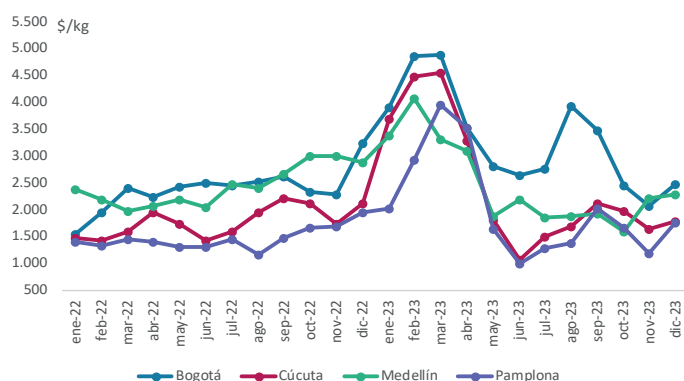
Gráfico 2. Patrón estacional de los precios del puerro y la cebolla junca en Bogotá



Fuente: DANE-SIPSA, Cálculos: SIPSA

Teniendo en cuenta lo anterior, los precios de la cebolla junca tienen el mismo comportamiento en los mercados estudiados (Bogotá, Cúcuta, Medellín y Pamplona (Norte de Santander)). Se destacan los mercados nortesantandereanos por presentar las cotizaciones más bajas, mientras que durante la mayor parte del periodo estudiado las de la capital de la República fueron superiores. Sea cual fuere el mercado con los precios más altos, en todos se observó una reducción significativa entre marzo y junio de 2023, cuando se dio la salida de las cosechas en Aquitania (Boyacá), Sonsón, Marinilla, El Santuario (Antioquia) y Tona (Santander). En estos meses la reducción fue de 25%, en promedio.

Gráfico 3. Comportamiento de los precios de la cebolla junca



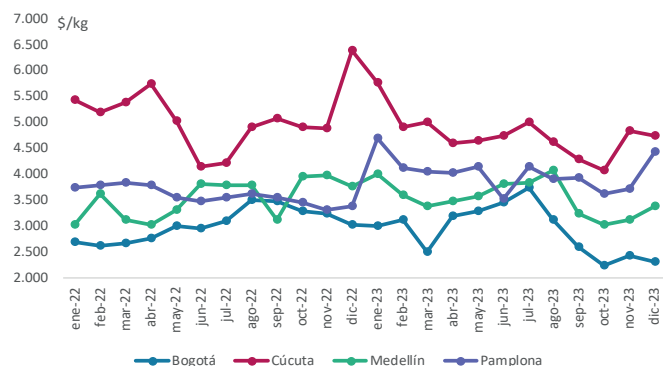
Fuente: DANE-SIPSA



Fuente: <https://recetasdecocina.elmundo.es/2022/03/puerros-recetas-propiedades-beneficios-calorias.html>

En cambio, las cotizaciones de la cebolla puerro no son tan similares al comparar los mercados. Se observa que los mayores precios se registran en Cúcuta, los cuales están 68%, en promedio, por encima de los de Bogotá. También se puede apreciar que durante diciembre de 2023 en los mercados de Norte de Santander las cotizaciones cayeron, mientras que en Bogotá y Medellín subieron debido a que se contó con una menor cantidad desde las zonas productoras de Antioquia y Cundinamarca.

Gráfico 4. Comportamiento de los precios de la cebolla puerro



Fuente: DANE-SIPSA

En conclusión, la cebolla junca es un producto que por su importancia gastronómica en Colombia se negocia en un gran número de mercados; sin embargo, existe la cebolla puerro, que tiene una forma muy similar pero más gruesa y esta solo se comercializa en unos pocos sitios en forma mayorista. A pesar de lo anterior, los precios de estos dos productos tienen un comportamiento histórico similar.

INDICADOR DE ABASTECIMIENTO DE ALIMENTOS

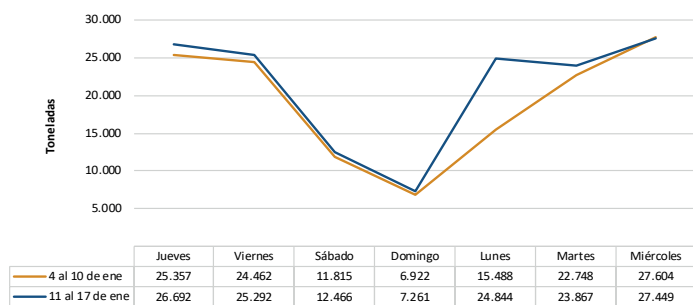
Aumenta la oferta de alimentos

El abastecimiento en los mercados mayoristas donde el SIPSA en el Componente de Abastecimiento tomó información para las semanas del 4 al 10 de enero y del 11 al 17 de enero de 2024 aumentó en 10,02%.

El comportamiento del acopio diario de alimentos para las últimas dos semanas se observa en la siguiente gráfica, en donde la semana inmediatamente anterior presentó mayor abastecimiento, especialmente el lunes 15, comparado con el lunes 8, el cual fue día festivo.

Gráfico 5. Abastecimiento diario de alimentos de las últimas dos semanas

32 mercados mayoristas
4 al 17 de enero de 2024



Fuente: DANE – SIPSA_A



Fuente: DANE

Así, para esta semana la categoría de otros grupos incrementó su oferta en 44,28%, los tubérculos, raíces y plátanos mejoraron su acopio en 5,52%, las frutas aumentaron su abastecimiento en 4,64% y las verduras y hortalizas 0,70% comparado con la semana anterior.

Entre los mercados mayoristas que registraron un alza en la oferta de alimentos se encuentran El Potrerillo, en Pasto, que incrementó su abastecimiento en 66,95% por las frutas que mejoraron sus inventarios en 93,62%, debido al mayor ingreso de limón Tahití, mango Tommy, tomate de árbol, maracuyá, banano criollo y lulo, principalmente. En el Centro de Acopio de Ipiales el abastecimiento creció 34,76%, por los tubérculos, raíces y plátanos que registraron un mayor suministro del orden del 102,94%, ante un aumento en el abastecimiento de papas superior, capira, única y criolla y arracacha. Estos incrementos en los dos mercados se debieron principalmente a que a principio del año se realizaron las festividades del Carnaval de Negros y Blancos, lo que disminuyó el acopio en la semana del 4 al 10 de enero.

En el mercado de Tibasosa, la oferta de alimentos se incrementó en 24,39%, a causa de la categoría de otros grupos, principalmente por el huevo. En La 41 y Mercasa, en la ciudad de Pereira, el aprovisionamiento subió en 20,64%, debido también a la categoría de otros grupos que presentó un mayor acopio llegando

PRECIOS MAYORISTAS

al 49,66%, por el ingreso de productos como maíces amarillo y blanco, azúcar, harinas, gaseosas, maltas, café, agua envasada, avena y sardinas y atunes en lata.

En cuanto a Cenabastos y la Nueva Sexta, en Cúcuta, los inventarios de alimentos se incrementaron en 19,65%, por la categoría de otros grupos que presentó un alza en su ingreso del 37,21%, ante los mayores volúmenes de productos como gaseosas, maltas, agua envasada, harinas, carne de pollo y de cerdo, sal yodada, pastas alimenticias, lenteja, huevo y garbanzo. En Ibagué aumentó el acopio en un 19,01% por los tubérculos, raíces y plátanos, que reportaron un incremento del 27,04%, por el mayor ingreso de papa superior, principalmente.

Respecto a Surabastos, en Neiva, el aprovisionamiento de alimentos ascendió en 17,85%, por los tubérculos, raíces y plátanos que registraron un aumento del 42,65%, como consecuencia de la mayor entrada de papas superior, parda pastusa, criolla, única y nevada y plátano hartón verde, entre otros. Finalmente, en Armenia, en Mercar, mejoró la oferta en 17,46%, igualmente, por los tubérculos, raíces y plátanos que registraron un incremento del 19,97%, como resultado del mayor ingreso de papas superior, parda pastusa, capira y criolla, plátano hartón verde, yuca y arracacha.

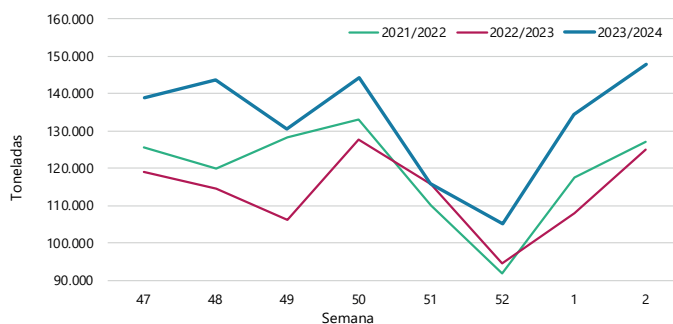
La participación para la semana comprendida del 11 al 17 de enero de 2024 fue la siguiente: los tubérculos, raíces y plátanos participaron con el 29,42%, las verduras y hortalizas concentraron el 26,94%, las frutas representaron el 22,87% y los otros grupos el 20,76%.



Fuente: DANE

Revisando el acopio entre la semana 47 y la semana 2 de los últimos tres años, el abastecimiento del presente año sigue por encima de los periodos anteriores, y específicamente la segunda semana del año aumentó 18,31% con respecto a la misma semana de 2023 y 16,43% frente al 2022.

Gráfico 6. Abastecimiento semanal de alimentos de los últimos tres años
29 mercados mayoristas (2021, 2022 y 2023) y 32 mercados mayoristas (2024)
2021 - 2024



Fuente: DANE - SIPSA_A

Cuadro 1. Evolución del abastecimiento por ciudad 2024 (4 al 17 de enero de 2024)

Total mercados			
GRUPO	4 al 10 de enero	11 al 17 de enero	Variación (%)
Frutas	32.325	33.823	4,64%
Tubérculos, raíces y plátanos	41.230	43.504	5,52%
Verduras y hortalizas	39.562	39.839	0,70%
Otros grupos*	21.280	30.703	44,28%
Total general	134.396	147.869	10,02%

Armenia, Mercar			
GRUPO	4 al 10 de enero	11 al 17 de enero	Variación (%)
Frutas	440	513	16,51%
Tubérculos, raíces y plátanos	552	662	19,97%
Verduras y hortalizas	637	739	16,05%
Otros grupos*	300	352	17,21%
Total	1.930	2.267	17,46%

Barranquilla, Barranquillita y Granabastos			
GRUPO	4 al 10 de enero	11 al 17 de enero	Variación (%)
Frutas	1.969	2.084	5,82%
Tubérculos, raíces y plátanos	2.367	2.373	0,26%
Verduras y hortalizas	1.973	1.784	-9,58%
Otros grupos*	4.113	4.997	21,51%
Total	10.423	11.239	7,83%

Bogotá, D.C., Corabastos, Paloquemao, Plaza Las Flores y Plaza Samper Mendoza			
GRUPO	4 al 10 de enero	11 al 17 de enero	Variación (%)
Frutas	12.673	12.883	1,66%
Tubérculos, raíces y plátanos	14.693	14.748	0,37%
Verduras y hortalizas	17.038	17.378	2,00%
Otros grupos*	3.251	6.610	103,34%
Total	47.654	51.618	8,32%

Bucaramanga, Centroabastos			
GRUPO	4 al 10 de enero	11 al 17 de enero	Variación (%)
Frutas	2.824	3.325	17,77%
Tubérculos, raíces y plátanos	2.967	3.011	1,50%
Verduras y hortalizas	3.708	3.675	-0,90%
Otros grupos*	359	492	37,09%
Total	9.857	10.503	6,55%

Cali, Cavasa y Santa Helena			
GRUPO	4 al 10 de enero	11 al 17 de enero	Variación (%)
Frutas	1.781	1.696	-4,74%
Tubérculos, raíces y plátanos	2.266	1.987	-12,32%
Verduras y hortalizas	2.413	2.206	-8,58%
Otros grupos*	2.530	2.799	10,63%
Total	8.990	8.689	-3,35%

Cartagena, Bazurto			
GRUPO	4 al 10 de enero	11 al 17 de enero	Variación (%)
Frutas	1.017	908	-10,69%
Tubérculos, raíces y plátanos	2.143	2.396	11,82%
Verduras y hortalizas	1.034	987	-4,59%
Otros grupos*	1.435	1.896	32,10%
Total	5.629	6.187	9,91%

Cúcuta, Cenabastos y La Nueva Sexta			
GRUPO	4 al 10 de enero	11 al 17 de enero	Variación (%)
Frutas	811	846	4,35%
Tubérculos, raíces y plátanos	1.533	1.833	19,53%
Verduras y hortalizas	1.329	1.390	4,57%
Otros grupos*	1.857	2.549	37,21%
Total	5.531	6.617	19,65%

Florencia (Caquetá)			
GRUPO	4 al 10 de enero	11 al 17 de enero	Variación (%)
Frutas	72	79	9,31%
Tubérculos, raíces y plátanos	105	111	5,73%
Verduras y hortalizas	92	93	0,33%
Otros grupos*	0	0	-100,00%
Total	269	282	4,84%

Ibagué, Plaza La 21			
GRUPO	4 al 10 de enero	11 al 17 de enero	Variación (%)
Frutas	153	178	16,53%
Tubérculos, raíces y plátanos	358	455	27,04%
Verduras y hortalizas	217	260	19,85%
Otros grupos*	120	116	-3,34%
Total	848	1.009	19,01%

Ipiales, Centro de Acopio**			
GRUPO	4 al 10 de enero	11 al 17 de enero	Variación (%)
Frutas	274	330	20,44%
Tubérculos, raíces y plátanos	362	734	102,94%
Verduras y hortalizas	484	444	-8,12%
Total	1.119	1.509	34,76%

Manizales, Centro Galerías			
GRUPO	4 al 10 de enero	11 al 17 de enero	Variación (%)
Frutas	319	351	9,99%
Tubérculos, raíces y plátanos	410	597	45,75%
Verduras y hortalizas	435	448	3,02%
Otros grupos*	400	414	3,40%
Total	1.564	1.811	15,73%

Cuadro 1. Evolución del abastecimiento por ciudad (conclusión)
2024 (4 al 17 de enero de 2024)**Medellín, Central Mayorista de Antioquia y Plaza Minorista José María Villa**

GRUPO	4 al 10 de enero	11 al 17 de enero	Variación (%)
Frutas	5.879	6.155	4,69%
Tubérculos, raíces y plátanos	5.253	5.602	6,65%
Verduras y hortalizas	4.787	4.980	4,02%
Otros grupos*	4.657	6.941	49,04%
Total	20.576	23.677	15,07%

Montería, Mercado del Sur

GRUPO	4 al 10 de enero	11 al 17 de enero	Variación (%)
Frutas	111	103	-6,77%
Tubérculos, raíces y plátanos	507	465	-8,38%
Verduras y hortalizas	336	301	-10,59%
Otros grupos*	55	52	-5,91%
Total	1.009	920	-8,81%

Neiva, Surabastos

GRUPO	4 al 10 de enero	11 al 17 de enero	Variación (%)
Frutas	326	400	22,79%
Tubérculos, raíces y plátanos	489	698	42,65%
Verduras y hortalizas	694	682	-1,70%
Otros grupos*	211	247	17,00%
Total	1.720	2.027	17,85%

Pasto, El Potrerillo

GRUPO	4 al 10 de enero	11 al 17 de enero	Variación (%)
Frutas	175	339	93,62%
Tubérculos, raíces y plátanos	401	722	80,01%
Verduras y hortalizas	460	670	45,56%
Otros grupos*	3	5	48,10%
Total	1.040	1.735	66,95%

Pereira, La 41 y Mercasa

GRUPO	4 al 10 de enero	11 al 17 de enero	Variación (%)
Frutas	686	747	8,81%
Tubérculos, raíces y plátanos	645	726	12,51%
Verduras y hortalizas	592	683	15,46%
Otros grupos*	566	847	49,66%
Total	2.489	3.003	20,64%

Popayán, Plaza de Mercado del Barrio Bolívar

GRUPO	4 al 10 de enero	11 al 17 de enero	Variación (%)
Frutas	105	89	-15,61%
Tubérculos, raíces y plátanos	1.040	1.098	5,60%
Verduras y hortalizas	104	117	12,47%
Otros grupos*	140	151	7,66%
Total	1.389	1.454	4,72%

Santa Marta (Magdalena)

GRUPO	4 al 10 de enero	11 al 17 de enero	Variación (%)
Frutas	178	241	34,90%
Tubérculos, raíces y plátanos	339	356	4,88%
Verduras y hortalizas	241	231	-3,93%
Otros grupos*	144	169	17,50%
Total	902	997	10,48%

Sincelejo, Nuevo Mercado

GRUPO	4 al 10 de enero	11 al 17 de enero	Variación (%)
Frutas	443	389	-12,11%
Tubérculos, raíces y plátanos	1.155	1.027	-11,08%
Verduras y hortalizas	476	398	-16,39%
Otros grupos*	488	1.076	120,51%
Total	2.561	2.890	12,82%

Tibasosa, Coomproiente***

GRUPO	4 al 10 de enero	11 al 17 de enero	Variación (%)
Frutas	439	544	23,77%
Tubérculos, raíces y plátanos	437	514	17,79%
Verduras y hortalizas	511	640	25,13%
Otros grupos*	12	43	255,75%
Total	1.400	1.741	24,39%

Tunja, Complejo de Servicios del Sur

GRUPO	4 al 10 de enero	11 al 17 de enero	Variación (%)
Frutas	729	730	0,24%
Tubérculos, raíces y plátanos	1.916	2.047	6,82%
Verduras y hortalizas	1.153	940	-18,45%
Otros grupos*	142	316	122,11%
Total	3.940	4.033	2,38%

Valledupar, Mercabastos y Mercado Nuevo

GRUPO	4 al 10 de enero	11 al 17 de enero	Variación (%)
Frutas	398	424	6,65%
Tubérculos, raíces y plátanos	435	460	5,58%
Verduras y hortalizas	211	228	8,23%
Otros grupos*	330	458	38,72%
Total	1.374	1.570	14,26%

Villavicencio, Central de Abastos de Villavicencio

GRUPO	4 al 10 de enero	11 al 17 de enero	Variación (%)
Frutas	522	468	-10,47%
Tubérculos, raíces y plátanos	858	884	3,00%
Verduras y hortalizas	636	565	-11,17%
Otros grupos*	166	175	5,29%
Total	2.183	2.092	-4,18%

Fuente: DANE-SIPSA

* Otros grupos comprende: carnes, granos y cereales, lácteos y huevos, pescados y procesados.
** En la Central de Acopio de Ipiales no se recoge información de alimentos clasificados en otros grupos.

CIUDADES

LO QUE MÁS SUBE

LO QUE MÁS BAJA

Bogotá D. C.

Berenjena, pepinos cohombro y de rellenar, zanahoria, tomates chonto y larga vida, coliflor, brócoli, maracuyá, ciruela roja, guayaba pera, naranjas Sweet y Valencia, yuca llanera, jugo instantáneo (sobre), fríjol nima calima y arveja verde seca importada.

Habichuela, calabaza, repollos morado y verde, espinaca, haba verde, cebolla cabezona blanca, mandarina Arrayana, limones Tahití y común, lulo, piña gold, mora de Castilla, arracacha amarilla, plátano hartón verde y maduro, huevo rojo B, A, AA y extra y filete congelado de tilapia.

Medellín

Berenjena, pepino cohombro, brócoli, coliflor, fríjol verde cargamanto, espinaca, tomate chonto regional, ciruela roja, gulupa, guayaba pera, pera y manzana verde importadas, patilla baby, mora de Castilla, kiwi, papa criolla limpia, plátano dominico verde y jugo instantáneo (sobre).

Repollo blanco, rábano rojo, pepino de rellenar, lechugas crespa verde y Batavia, remolacha, calabaza, cebolla cabezona blanca, mango común, mandarina Oneco, aguacate Hass, tomate de árbol, manzana nacional, piña gold, uva red globe nacional, arracacha blanca, papas nevada y R-12 negra y plátano guineo.

Bucaramanga

Tomates Riogrande y riñón, pepino cohombro, coliflor, brócoli, fríjol verde en vaina, espinaca, ahuyamín (Sakata), zanahoria, chócolo mazorca, cebolla cabezona roja importada, ciruela roja, guayaba pera, tomate de árbol, maracuyá, mora de Castilla, durazno nacional, papayas Maradol y Paulina y patilla baby.

Arveja verde en vaina, habichuela, cebolla cabezona blanca, calabacín, lechugas crespa verde y Batavia, limones común y Tahití, banano criollo, mandarina común, lulo, patilla, uva red globe nacional y papa criolla limpia.

Cúcuta

Tomates chonto y Riogrande, habichuela, coliflor, remolacha regional, brócoli, chócolo mazorca, pepino cohombro, mora de Castilla, guayaba pera, maracuyá, fresa, mandarina común, naranja común y piña perolera.

Pimentón, calabaza, apio, arveja verde en vaina, espinaca, repollos verde y morado, cebollas puerro y cabezona blanca y roja, lechugas Batavia y crespa verde, fríjol verde bolo, limón común, ciruela roja, uchuva con cáscara, papas criolla limpia y superior, arracacha amarilla, yuca criolla y plátano hartón verde.

Cali

Chócolo mazorca, tomate chonto, pepino cohombro, cebolla junca Tenerife, remolacha bogotana, mandarinas Oneco y Arrayana, guayaba pera, tomate de árbol, naranja Sweet, uva red globe nacional y piña manzana.

Habichuela, zanahoria, repollo blanco, lechuga Batavia, pimentón, ahuyama, cebolla cabezona blanca bogotana, aguacate papelillo, limón común, kiwi, fresa, mango común, papas criolla limpia, suprema, capira y única, arracacha amarilla y huevo rojo A.

Barranquilla

Pepino cohombro, tomates chonto y Riogrande bumangués, remolacha, coliflor, brócoli, cebolla junca Berlín, espinaca, mango de azúcar, guayabas Atlántico y común.

Cebolla cabezona roja peruana y blanca, pimentón, habichuela, repollo blanco, zanahoria, mandarina común, mango Tommy, banano criollo, papa criolla limpia y plátano hartón verde.

Pereira

Pepino cohombro, berenjena, zanahoria bogotana, coliflor, espinaca, tomate chonto, limón común, mangos común, Yulima y Tommy, tangelo, naranja Sweet, frijoles Uribe rosado, cargamanto rojo y bolón, maíces blanco y amarillo trillados, lenteja importada y cabezas de pescado.

Cebollas junca y cabezona blanca, pimentón, arveja verde en vaina, habichuela, pitahaya, papas criolla limpia, parda pastusa y única, arracacha blanca, lomitos de atún en lata y margarina.

Cartagena

Pepino cohombro, tomate chonto, cebolla junca Berlín, brócoli, limón común, guayabas común y pera, mora de Castilla, chocolate dulce y jugo instantáneo (sobre).

Pimentón, lechuga Batavia, habichuela, chócolo mazorca, rábano rojo, apio, repollo blanco, zanahoria bogotana, mango Tommy, mandarina común, patilla, limón Tahití, papa criolla limpia, aceite vegetal mezcla, huevo rojo A y AA.

VERDURAS Y HORTALIZAS

Aumentó la cosecha de pimentón

A lo largo de la presente semana se redujeron los precios del pimentón en treinta y seis de los cuarenta y tres mercados donde se negoció. Según los comerciantes, este comportamiento estuvo asociado a la salida de cosechas en Pitalito (Huila), Urrao, El Peñol (Antioquia), El Dovio, Calima, Florida (Valle del Cauca), San Martín (Meta), Montenegro, Quimbaya, La Tebaida, Calarcá y Armenia (Quindío). En Cúcuta y Mercabastos en Valledupar, por ejemplo, el descenso superó el 40,00%, ofreciéndose el kilo a \$3.203 y a \$2.963, respectivamente.

De la misma forma, cayeron los precios de la cebolla cabezona blanca, la lechuga Batavia, el repollo blanco y el chόcolo mazorca. En el caso de la cebolla cabezona blanca, por ejemplo, el descenso de la cotización se registró en veintinueve de los treinta y tres mercados donde se negoció esta semana. El anterior comportamiento estuvo asociado al incremento de la carga ingresada desde Sáchica, Samacá, Cucaita, Sogamoso, Nobsa, Duitama, Paipa (Boyacá), Iles, Funes (Nariño), Cota (Cundinamarca) y Bogotá.

Así mismo, bajó la cotización mayorista de la lechuga Batavia, como consecuencia del incremento en la producción en Sogamoso, Sáchica, Duitama, Samacá, Cucaita, Tunja (Boyacá) y la Sabana de Bogotá. El anterior comportamiento se registró en treinta y dos de los cuarenta mercados donde se vendió.

Igualmente, cayó el precio del repollo blanco, esta vez en veintitrés de los treinta y dos mercados donde se ofreció. Los comerciantes afirmaron que hubo una

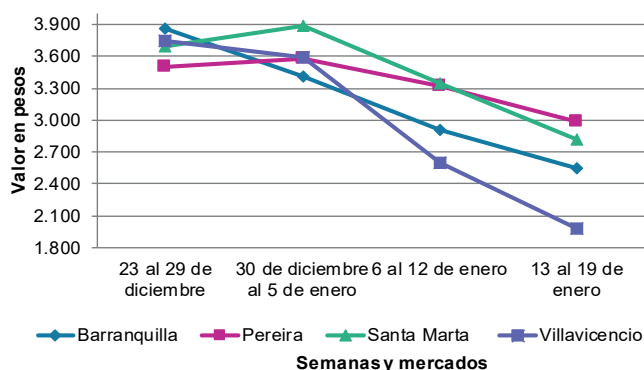
mayor oferta desde El Santuario, Marinilla, El Carmen de Viboral (Antioquia), Funza, Chía (Cundinamarca), Imués, Córdoba (Nariño), Pradera (Valle del Cauca), Filandia (Quindío), Duitama, Santa Rosa de Viterbo, Nobsa, Paipa y Tibasosa (Boyacá).

También se registró un descenso en el precio del chόcolo mazorca, pues se dio un mayor abastecimiento desde Cajibío, Piendamó (Cauca), La Tebaida, Armenia (Quindío), Palmira (Valle del Cauca), San Vicente Ferrer, El Carmen de Viboral (Antioquia), Soracá, Samacá (Boyacá), Susa, Simijaca y Cabrera (Cundinamarca). La caída de la cotización se registró en veintinueve de los treinta y tres mercados en los que se ofreció a lo largo de la presente semana.

En contraste, subieron los precios mayoristas del pepino cohombro, el tomate chonto, el brόcoli y la coliflor. En el caso del pepino cohombro, por ejemplo, el alza se presentó en treinta y cinco de los treinta y ocho mercados donde se ofreció. Este comportamiento se debió a la contracción de la oferta desde Girón (Santander), Ocaña, Ábrego (Norte de Santander), El Dovio (Valle del Cauca), Dabeiba, El Santuario (Antioquia), Algeciras y Rivera (Huila).

Por último, aumentó la cotización del tomate chonto pues hubo menor producción en Ocaña, Pamplonita (Norte de Santander), Toledo, Málaga (Santander), Marinilla, El Santuario (Antioquia), Fόμεque, Quetame, Ubaque y Cáqueza (Cundinamarca). El incremento se presentó en veinticinco de los veintinueve mercados donde se vendió.

Gráfico 7. Comportamiento de los precios del pimentón 2023 (23 de diciembre) - 2024 (19 de enero)



Fuente: DANE, SIPSA.

Cuadro 2. Mercados mayoristas. Precios de venta de verduras y hortalizas 2024 (13 al 19 de enero)

Productos y mercados	Pesos por kilogramo				Tendencia	Productos y mercados	Pesos por kilogramo				Tendencia
	Mínimo	Máximo	Medio				Mínimo	Máximo	Medio		
Acelga						Ahuyamín (Sakata) (continuación)					
Armenia, Mercar	1.067	1.333	1.211	-		Chiquinquirá (Boyacá)	2.200	2.400	2.367	+	
Bogotá, D.C., Corabastos	467	667	518	-		Duitama (Boyacá), Mercaplaza	2.000	2.200	2.067	+	
Bucaramanga, Centroabastos	2.000	2.000	2.000	=		Florencia (Caquetá)	3.200	3.200	3.200	=	
Chiquinquirá (Boyacá)	1.800	2.000	1.900	+		Ibagué, Plaza La 21	3.000	3.000	3.000	+	
Duitama (Boyacá), Mercaplaza	2.000	2.000	2.000	=		Neiva, Surabastos	2.400	2.800	2.500	+	
Florencia (Caquetá)	2.400	2.500	2.467	-		Pamplona (Norte de Santander)	1.500	1.800	1.583	-	
Ibagué, Plaza La 21	1.280	1.600	1.440	-		San Gil (Santander)	1.400	1.600	1.550	++	
Ipiales (Nariño), Ipiales somos todos	2.000	2.000	2.000	=		Tibasosa (Boyacá), Coomproriente	1.600	2.000	1.888	-	
Medellín, Central Mayorista de Antioquia	2.000	2.300	2.108	+		Tunja, Complejo de Servicios del Sur	1.800	2.200	1.978	+	
Neiva, Surabastos	2.250	2.500	2.427	-		Villavicencio, CAV	2.400	2.800	2.583	-	
Pamplona (Norte de Santander)	2.000	3.000	2.500	-		Yopal (Casanare)	2.200	2.400	2.300	=	
Pasto, El Potrerillo	2.500	4.000	3.208	-		Aji topito dulce					
Pereira, Mercasa	2.000	3.000	2.750	+		Cartagena, Bazurto	5.000	7.500	6.389	-	
Tibasosa (Boyacá), Coomproriente	2.000	2.000	2.000	=		Medellín, Central Mayorista de Antioquia	4.700	5.000	4.927	-	
Tunja, Complejo de Servicios del Sur	2.000	2.000	2.000	=		Montería, Mercado del Sur	5.250	9.000	6.875	+	
Villavicencio, CAV	1.800	2.000	1.900	-		Sincelejo, Nuevo Mercado	4.250	7.500	6.000	-	
Yopal (Casanare)	2.500	2.500	2.500	n.d.		Ajo					
Ahuyama						Bogotá, D.C., Corabastos	14.000	16.000	14.931	-	
Armenia, Mercar	1.000	1.100	1.033	-		Chiquinquirá (Boyacá)	3.500	4.800	4.133	-	
Barranquilla, Granabastos	1.000	1.029	1.009	-		Cúcuta, Cenabastos	3.000	3.500	3.417	+	
Bogotá, D.C., Corabastos	1.800	2.000	1.979	-		Duitama (Boyacá), Mercaplaza	4.300	4.500	4.433	-	
Bucaramanga, Centroabastos	1.700	1.800	1.725	+		Manizales, Centro Galerías	8.750	10.000	9.583	+	
Buenaventura (Valle del Cauca)	1.600	2.100	1.850	-		Medellín, Central Mayorista de Antioquia	9.500	10.500	10.073	+	
Cali, Cavasa	1.100	1.400	1.279	-		Pamplona (Norte de Santander)	3.500	4.000	3.833	-	
Cali, Santa Elena	1.300	1.400	1.388	-		Pasto, El Potrerillo	12.000	15.000	14.208	++	
Cartago (Valle del Cauca)	1.500	1.700	1.563	+		Pereira, La 41	10.000	11.111	10.750	+	
Cúcuta, Cenabastos	1.600	1.700	1.669	+		Pereira, Mercasa	10.000	11.111	10.843	+	
Ibagué, Plaza La 21	1.200	1.500	1.333	-		San Gil (Santander)	10.000	10.000	10.000	=	
Manizales, Centro Galerías	1.600	2.000	1.800	-		Tibasosa (Boyacá), Coomproriente	4.400	4.600	4.425	-	
Medellín, Central Mayorista de Antioquia	1.000	1.100	1.013	-		Tunja, Complejo de Servicios del Sur	4.200	4.500	4.433	+	
Medellín, Plaza Minorista "José María Villa"	1.100	1.300	1.208	+		Túquerres (Nariño)	12.500	13.500	13.250	++	
Montería, Mercado del Sur	800	900	858	-		Villavicencio, CAV	7.000	8.000	7.650	+	
Palmira (Valle del Cauca)	1.500	1.500	1.500	+		Yopal (Casanare)	6.250	7.000	6.625	+	
Pamplona (Norte de Santander)	1.500	1.800	1.583	-		Ajo importado					
Pereira, La 41	1.700	2.000	1.817	-		Arauca (Arauca)	8.500	10.500	9.500	-	
Pereira, Mercasa	1.400	1.600	1.508	+		Armenia, Mercar	9.000	9.500	9.211	-	
Popayán, Plaza de mercado del barrio Bolívar	1.900	2.000	1.920	-		Barranquilla, Barranquillita	8.300	8.500	8.456	+	
San Gil (Santander)	1.800	2.000	1.850	+		Barranquilla, Granabastos	8.400	8.500	8.467	=	
Sincelejo, Nuevo Mercado	1.000	1.100	1.022	+		Bogotá, D.C., Corabastos	8.500	9.000	8.688	+	
Socorro (Santander)	1.600	1.800	1.700	-		Bucaramanga, Centroabastos	8.500	8.800	8.575	+	
Tibasosa (Boyacá), Coomproriente	2.200	2.300	2.219	-		Buenaventura (Valle del Cauca)	9.500	9.800	9.650	-	
Tuluá (Valle del Cauca)	1.500	1.700	1.563	+		Cali, Cavasa	8.500	8.600	8.521	-	
Tunja, Complejo de Servicios del Sur	1.000	1.188	1.091	+		Cali, Santa Elena	8.000	8.300	8.113	-	
Valledupar, Mercabastos	1.000	1.200	1.033	-		Cartagena, Bazurto	8.500	8.500	8.500	=	
Valledupar, Mercado Nuevo	900	1.000	956	n.d.		Cartago (Valle del Cauca)	9.400	9.800	9.513	+	
Ahuyamín (Sakata)						Cúcuta, Cenabastos	8.700	9.500	9.017	-	
Arauca (Arauca)	2.200	2.240	2.220	=		Ibagué, Plaza La 21	9.000	9.500	9.222	+	
Bogotá, D.C., Corabastos	2.200	2.400	2.251	+		Ipiales (Nariño), Ipiales somos todos	8.800	9.000	8.900	-	
Bucaramanga, Centroabastos	1.400	1.700	1.557	++		Manizales, Centro Galerías	9.500	10.000	9.667	=	

Cuadro 2. Mercados mayoristas. Precios de venta de verduras y hortalizas (continuación)
2024 (13 al 19 de enero)

Productos y mercados	Pesos por kilogramo				Tendencia	Productos y mercados	Pesos por kilogramo				Tendencia
	Mínimo	Máximo	Medio				Mínimo	Máximo	Medio		
Ajo importado (continuación)						Arveja verde en vaina (continuación)					
Medellín, Central Mayorista de Antioquia	8.000	8.600	8.360		+	Barranquilla, Barranquillita	9.800	10.000	9.956		+
Medellín, Plaza Minorista "José María Villa"	8.200	8.500	8.367		-	Barranquilla, Granabastos	9.700	9.800	9.767		=
Montería, Mercado del Sur	8.500	9.000	8.667		+	Bogotá, D.C., Corabastos	4.400	5.600	4.950		-
Neiva, Surabastos	8.500	9.000	8.758		+	Bucaramanga, Centroabastos	4.600	7.500	5.605		-
Palmira (Valle del Cauca)	8.500	8.900	8.650		+	Cartago (Valle del Cauca)	4.960	6.720	5.750		+
Pasto, El Potrerillo	9.000	9.500	9.167		+	Chiquinquirá (Boyacá)	4.000	4.400	4.250		+++
Pereira, La 41	8.500	9.500	9.083		-	Cúcuta, Cenabastos	5.500	6.500	6.198		-
Pereira, Mercasa	8.500	9.600	8.981		+	Duitama (Boyacá), Mercaplaza	3.600	4.000	3.900		+++
Popayán, Plaza de mercado del barrio Bolívar	9.800	10.000	9.900		+	El Carmen de Viboral (Antioquia)	3.000	3.000	3.000		n.d.
Sincelejo, Nuevo Mercado	8.300	8.500	8.458		-	El Santuario (Antioquia)	2.600	3.100	2.900		+
Tuluá (Valle del Cauca)	9.800	10.500	10.217		+	Ibagué, Plaza La 21	4.800	5.000	4.833		+
Valledupar, Mercabastos	8.300	8.500	8.433		-	La Ceja (Antioquia)	2.400	3.200	2.883		++
Apio						Manizales, Centro Galerías	5.000	6.000	5.417		-
Arauca (Arauca)	2.083	2.500	2.292		+	Marinilla (Antioquia)	2.500	3.100	2.850		+
Armenia, Mercar	750	1.100	950		-	Medellín, Central Mayorista de Antioquia	2.300	2.800	2.542		+
Barranquilla, Barranquillita	1.700	1.800	1.733		+	Medellín, Plaza Minorista "José María Villa"	2.800	3.500	3.150		++
Barranquilla, Granabastos	1.600	1.700	1.658		-	Neiva, Surabastos	4.000	6.400	5.267		++
Bogotá, D.C., Corabastos	600	800	747		-	Palmira (Valle del Cauca)	3.200	4.300	3.725		-
Bucaramanga, Centroabastos	1.500	1.550	1.506		+	Pamplona (Norte de Santander)	4.000	5.500	4.463		-
Cali, Cavasa	1.059	1.176	1.118		-	Pereira, La 41	4.400	4.800	4.620		-
Cali, Santa Elena	1.059	1.176	1.157		-	Pereira, Mercasa	4.000	5.200	4.410		-
Cartagena, Bazurto	1.500	1.600	1.556		-	Rionegro (Antioquia)	2.400	3.400	3.113		+
Cartago (Valle del Cauca)	1.760	2.240	2.000		-	San Gil (Santander)	4.000	4.960	4.533		-
Chiquinquirá (Boyacá)	900	1.100	1.000		-	San Vicente Ferrer (Antioquia)	2.000	3.000	2.500		+++
Cúcuta, Cenabastos	1.333	1.667	1.411		-	Socorro (Santander)	5.200	5.600	5.400		-
Duitama (Boyacá), Mercaplaza	1.000	1.250	1.167		-	Sonsón (Antioquia)	2.000	2.200	2.100		+
Ibagué, Plaza La 21	1.280	1.920	1.582		+	Tibasosa (Boyacá), Coomprorente	4.400	5.000	4.725		+++
Ipiales (Nariño), Ipiales somos todos	2.500	2.500	2.500		+	Tuluá (Valle del Cauca)	4.400	5.600	5.080		-
Manizales, Centro Galerías	1.600	1.920	1.707		-	Tunja, Complejo de Servicios del Sur	3.200	4.400	3.578		++
Marinilla (Antioquia)	700	1.000	808		-	Villavicencio, CAV	5.000	5.200	5.117		-
Medellín, Central Mayorista de Antioquia	900	1.200	1.046		+	Yopal (Casanare)	4.167	5.000	4.583		+
Medellín, Plaza Minorista "José María Villa"	800	1.000	946		-	Arveja verde en vaina pastusa					
Montería, Mercado del Sur	1.200	1.300	1.258		-	Cali, Cavasa	4.000	5.000	4.550		+
Neiva, Surabastos	1.800	2.000	1.925		-	Cali, Santa Elena	4.200	5.000	4.567		=
Palmira (Valle del Cauca)	1.833	1.917	1.896		-	La Unión (Nariño)	4.000	4.600	4.200		-
Pamplona (Norte de Santander)	1.667	1.667	1.667		=	Pasto, El Potrerillo	4.000	4.800	4.533		+++
Pereira, La 41	1.500	2.083	1.764		-	Popayán, Plaza de mercado del barrio Bolívar	4.800	5.100	4.988		++
Pereira, Mercasa	1.833	2.333	2.069		-	Berenjena					
Rionegro (Antioquia)	1.000	1.500	1.208		-	Barranquilla, Barranquillita	2.800	3.000	2.956		-
Santa Marta (Magdalena)	1.733	2.400	2.080		-	Bogotá, D.C., Corabastos	4.500	7.000	6.103		+++
Sincelejo, Nuevo Mercado	1.200	1.500	1.300		-	Manizales, Centro Galerías	3.000	3.000	3.000		++
Tibasosa (Boyacá), Coomprorente	1.100	1.500	1.231		+	Medellín, Central Mayorista de Antioquia	4.300	6.200	5.095		+++
Tuluá (Valle del Cauca)	2.000	2.167	2.083		+	Montería, Mercado del Sur	2.000	2.615	2.244		++
Tunja, Complejo de Servicios del Sur	1.000	1.250	1.156		+	Pereira, Mercasa	4.000	6.000	5.067		+++
Valledupar, Mercabastos	1.667	2.333	1.935		-	Sincelejo, Nuevo Mercado	2.667	2.833	2.694		n.d.
Villavicencio, CAV	2.000	2.500	2.167		+	Brócoli					
Arveja verde en vaina						Armenia, Mercar	3.200	3.600	3.333		+++
Arauca (Arauca)	5.652	6.304	5.924		+	Barranquilla, Barranquillita	9.800	10.000	9.944		++
Armenia, Mercar	4.800	5.600	5.173		++						

Cuadro 2. Mercados mayoristas. Precios de venta de verduras y hortalizas (continuación)
2024 (13 al 19 de enero)

Productos y mercados	Pesos por kilogramo				Tendencia	Productos y mercados	Pesos por kilogramo				Tendencia
	Mínimo	Máximo	Medio				Mínimo	Máximo	Medio		
Brócoli (continuación)						Cebolla cabezona blanca (continuación)					
Barranquilla, Granabastos	8.100	8.200	8.167	+		Ibagué, Plaza La 21	800	1.280	1.128	-	
Bogotá, D.C., Corabastos	5.000	9.000	6.937	+		Ipiales (Nariño), Ipiales somos todos	865	962	913	-	
Bucaramanga, Centroabastos	5.000	8.500	7.281	+++		Manizales, Centro Galerías	1.200	1.600	1.438	-	
Cali, Santa Elena	5.000	6.000	5.563	+		Medellín, Central Mayorista de Antioquia	1.250	1.563	1.375	-	
Cartagena, Bazurto	9.000	11.000	10.056	+		Medellín, Plaza Minorista "José María Villa"	1.250	1.563	1.386	-	
Chiquinquirá (Boyacá)	3.000	3.000	3.000	++		Montería, Mercado del Sur	1.400	1.600	1.442	-	
Cúcuta, Cenabastos	7.000	8.000	7.083	++		Pamplona (Norte de Santander)	1.000	1.200	1.167	-	
Duitama (Boyacá), Mercaplaza	2.500	3.000	2.833	+		Pereira, La 41	1.400	1.840	1.577	-	
Ibagué, Plaza La 21	2.500	4.000	3.333	=		Pereira, Mercasa	1.200	1.520	1.340	-	
Manizales, Centro Galerías	4.667	5.333	5.111	n.d.		Rionegro (Antioquia)	1.354	1.875	1.628	-	
Marinilla (Antioquia)	2.000	3.000	2.608	-		San Gil (Santander)	1.600	1.740	1.685	+	
Medellín, Central Mayorista de Antioquia	3.800	6.300	5.167	+++		Santa Marta (Magdalena)	1.600	2.000	1.728	-	
Medellín, Plaza Minorista "José María Villa"	4.800	6.500	5.585	+++		Sincelejo, Nuevo Mercado	1.500	1.600	1.592	-	
Neiva, Surabastos	5.500	8.800	7.192	+		Socorro (Santander)	1.600	1.600	1.600	-	
Palmira (Valle del Cauca)	2.667	2.833	2.729	+++		Tibasosa (Boyacá), Coompro Oriente	900	1.100	995	-	
Pamplona (Norte de Santander)	6.000	6.000	6.000	++		Tunja, Complejo de Servicios del Sur	800	1.000	922	-	
Pasto, El Potrerillo	2.000	2.500	2.125	+		Valledupar, Mercabastos	1.600	2.000	1.786	-	
Pereira, Mercasa	2.800	3.600	3.233	-		Villavicencio, CAV	1.200	1.600	1.450	-	
Tibasosa (Boyacá), Coompro Oriente	3.000	4.000	3.400	+++		Yopal (Casanare)	1.458	1.667	1.563	-	
Tunja, Complejo de Servicios del Sur	3.200	4.000	3.489	++							
Túquerres (Nariño)	1.250	1.667	1.500	+		Cebolla cabezona blanca bogotana					
Villavicencio, CAV	1.600	2.333	1.967	+		Buenaventura (Valle del Cauca)	1.979	2.208	2.097	-	
						Cali, Cavasa	1.771	1.875	1.849	-	
						Cali, Santa Elena	1.354	1.458	1.445	-	
						Neiva, Surabastos	1.100	1.300	1.225	-	
						Palmira (Valle del Cauca)	1.396	1.458	1.427	-	
						Cebolla cabezona blanca pastusa					
						Pasto, El Potrerillo	1.042	1.146	1.059	-	
						Popayán, Plaza de mercado del barrio Bolívar	1.625	1.667	1.641	-	
						Túquerres (Nariño)	1.458	1.563	1.502	-	
						Cebolla cabezona roja					
						Arauca (Arauca)	1.800	1.940	1.895	-	
						Bogotá, D.C., Corabastos	1.600	2.000	1.806	-	
						Cartagena, Bazurto	1.778	2.000	1.827	+	
						Cúcuta, Cenabastos	1.400	1.700	1.533	-	
						Florencia (Caquetá)	2.400	2.460	2.427	-	
						Neiva, Surabastos	2.222	2.444	2.255	++	
						Pereira, Mercasa	2.000	2.160	2.053	+	
						Santa Marta (Magdalena)	1.915	3.000	2.472	-	
						Sincelejo, Nuevo Mercado	1.222	1.333	1.315	-	
						Tibasosa (Boyacá), Coompro Oriente	1.760	2.000	1.833	+++	
						Tunja, Complejo de Servicios del Sur	1.600	1.800	1.733	=	
						Valledupar, Mercabastos	1.556	2.250	1.850	++	
						Valledupar, Mercado Nuevo	1.556	2.250	1.850	++	
						Cebolla cabezona roja importada					
						Bucaramanga, Centroabastos	1.771	2.083	1.983	+	
						Cali, Cavasa	2.222	2.667	2.435	++	
						Cartagena, Bazurto	2.174	2.500	2.355	+	

Cuadro 2. Mercados mayoristas. Precios de venta de verduras y hortalizas (continuación)
2024 (13 al 19 de enero)

Productos y mercados	Pesos por kilogramo				Tendencia	Productos y mercados	Pesos por kilogramo				Tendencia
	Mínimo	Máximo	Medio				Mínimo	Máximo	Medio		
Cebolla cabezona roja importada (continuación)						Cebolla junca pastusa					
Ipiales (Nariño), Ipiales somos todos	1.739	1.957	1.848		+	La Unión (Nariño)	1.333	1.778	1.611		=
Medellín, Central Mayorista de Antioquia	1.848	2.283	2.023		+	Palmira (Valle del Cauca)	1.333	1.458	1.396		+
Medellín, Plaza Minorista "José María Villa"	1.848	2.065	1.943		-	Pasto, El Potrerillo	1.778	2.222	1.970		+++
Montería, Mercado del Sur	1.957	2.174	2.083		+	Popayán, Plaza de mercado del barrio Bolívar	1.689	2.000	1.861		++
Cebolla cabezona roja peruana						Cebolla junca Tenerife					
Barranquilla, Barranquillita	1.696	1.739	1.727		-	Cali, Cavasa	2.000	2.500	2.302		++
Montería, Mercado del Sur	1.111	1.556	1.333		n.d.	Cali, Santa Elena	2.250	2.250	2.250		++
Sincelejo, Nuevo Mercado	1.957	2.174	2.071		+	Palmira (Valle del Cauca)	1.778	2.000	1.833		=
Cebolla junca						Cebolla puerro					
Arauca (Arauca)	2.222	2.593	2.407		-	Bogotá, D.C., Corabastos	2.500	3.000	2.563		+
Armenia, Mercar	2.429	2.500	2.476		-	Cúcuta, Cenabastos	3.750	4.000	3.833		-
Bucaramanga, Centroabastos	1.406	1.563	1.495		+	Medellín, Central Mayorista de Antioquia	2.700	4.000	3.660		+
Cartago (Valle del Cauca)	3.360	3.680	3.503		+	Pamplona (Norte de Santander)	3.250	3.500	3.375		-
Florencia (Cauquetá)	2.000	2.160	2.080		-	Cebollín chino					
Ipiales (Nariño), Ipiales somos todos	3.000	4.000	3.500		+++	Barranquilla, Barranquillita	6.000	6.200	6.044		+
La Ceja (Antioquia)	1.600	1.840	1.688		-	Chócolo mazorca					
Manizales, Centro Galerías	2.560	2.720	2.613		=	Armenia, Mercar	1.000	1.143	1.083		-
Medellín, Central Mayorista de Antioquia	1.765	3.200	2.319		-	Armenia, Retiro	1.000	1.143	1.060		+
Medellín, Plaza Minorista "José María Villa"	2.500	3.000	2.779		++	Bogotá, D.C., Corabastos	1.200	1.600	1.394		-
Montería, Mercado del Sur	1.042	1.667	1.267		++	Bucaramanga, Centroabastos	1.040	1.120	1.077		++
Pereira, La 41	2.000	2.400	2.167		-	Buenaventura (Valle del Cauca)	2.000	2.114	2.057		+++
Pereira, Mercasa	2.000	2.000	2.000		-	Cali, Cavasa	1.857	2.000	1.911		+++
Rionegro (Antioquia)	1.700	2.000	1.950		-	Cali, Santa Elena	1.929	2.071	2.000		+++
Sincelejo, Nuevo Mercado	1.000	1.200	1.147		+	Cartagena, Bazurto	1.250	1.625	1.410		-
Sonsón (Antioquia)	1.286	1.429	1.357		-	Cartago (Valle del Cauca)	1.700	1.875	1.771		-
Túquerres (Nariño)	2.750	3.250	3.000		++	Chiquinquirá (Boyacá)	1.000	1.200	1.150		-
Villavicencio, CAV	2.167	3.333	2.736		++	Cúcuta, Cenabastos	1.545	2.182	1.915		+
Yopal (Casanares)	2.167	2.167	2.167		-	Duitama (Boyacá), Mercaplaza	1.200	1.400	1.300		=
Cebolla junca Aquitania						Ibague, Plaza La 21	1.000	1.400	1.119		-
Bogotá, D.C., Corabastos	1.667	2.833	2.455		+	Ipiales (Nariño), Ipiales somos todos	857	914	867		-
Buenaventura (Valle del Cauca)	4.850	5.000	4.929		-	Manizales, Centro Galerías	1.200	1.200	1.200		=
Cali, Cavasa	2.222	2.444	2.398		+++	Marinilla (Antioquia)	833	1.083	972		-
Chiquinquirá (Boyacá)	2.000	2.167	2.042		-	Medellín, Central Mayorista de Antioquia	1.375	1.500	1.433		-
Duitama (Boyacá), Mercaplaza	1.833	2.000	1.944		+	Medellín, Plaza Minorista "José María Villa"	1.250	1.375	1.300		-
Ibague, Plaza La 21	1.250	2.500	1.975		++	Montería, Mercado del Sur	1.100	1.200	1.175		-
Neiva, Surabastos	1.667	2.167	1.983		-	Neiva, Surabastos	880	1.120	992		-
San Gil (Santander)	2.667	2.800	2.722		-	Pamplona (Norte de Santander)	1.091	1.455	1.258		-
Santa Marta (Magdalena)	1.667	2.667	2.410		-	Pasto, El Potrerillo	870	1.087	1.005		-
Socorro (Santander)	2.667	3.000	2.833		-	Peñol (Antioquia)	833	1.167	995		-
Tibasosa (Boyacá), Coomproriente	1.667	2.000	1.792		-	Popayán, Plaza de mercado del barrio Bolívar	829	857	846		-
Tuluá (Valle del Cauca)	2.800	2.960	2.907		-	San Gil (Santander)	2.050	2.125	2.100		+
Tunja, Complejo de Servicios del Sur	1.667	1.833	1.759		-	San Vicente Ferrer (Antioquia)	1.000	1.083	1.042		-
Cebolla junca Berlín						Sincelejo, Nuevo Mercado	1.300	1.300	1.300		=
Barranquilla, Barranquillita	1.933	2.333	2.152		++	Socorro (Santander)	1.875	2.000	1.938		-
Barranquilla, Granabastos	2.267	2.500	2.364		+	Sonsón (Antioquia)	800	1.000	900		=
Cartagena, Bazurto	2.500	3.000	2.822		++	Tibasosa (Boyacá), Coomproriente	1.200	1.600	1.363		-
Cúcuta, Cenabastos	1.563	1.875	1.663		-	Tunja, Complejo de Servicios del Sur	1.000	1.200	1.111		-
Pamplona (Norte de Santander)	1.406	1.563	1.484		++						
Valledupar, Mercabastos	1.333	1.833	1.727		-						

Cuadro 2. Mercados mayoristas. Precios de venta de verduras y hortalizas (continuación)
2024 (13 al 19 de enero)

Productos y mercados	Pesos por kilogramo				Tendencia	Productos y mercados	Pesos por kilogramo				Tendencia
	Mínimo	Máximo	Medio				Mínimo	Máximo	Medio		
Chócolo mazorca (continuación)						Coles					
Valledupar, Mercabastos	2.200	2.400	2.289		++	Barranquilla, Barranquillita	5.100	5.300	5.222		-
Villavicencio, CAV	1.500	1.600	1.567		-	Bogotá, D.C., Corabastos	2.400	3.000	2.700		+
Cidra						Medellín, Central Mayorista de Antioquia	1.700	2.000	1.883		-
Bogotá, D.C., Corabastos	1.000	1.200	1.046		-	Medellín, Plaza Minorista "José María Villa"	1.200	1.600	1.300		-
Medellín, Central Mayorista de Antioquia	400	700	542		++	Coliflor					
San Vicente Ferrer (Antioquia)	200	400	300		+++	Armenia, Mercar	3.167	3.917	3.556		+++
Villavicencio, CAV	600	800	658		-	Barranquilla, Barranquillita	9.800	10.000	9.956		++
Cilantro						Barranquilla, Granabastos	7.800	8.000	7.883		+
Arauca (Arauca)	10.000	11.250	10.750		+	Bogotá, D.C., Corabastos	4.000	5.000	4.354		++
Armenia, Mercar	3.600	4.000	3.867		=	Bucaramanga, Centroabastos	4.500	8.500	7.117		+++
Barranquilla, Barranquillita	7.000	7.200	7.100		-	Cali, Santa Elena	5.000	6.000	5.500		+
Bogotá, D.C., Corabastos	3.000	5.000	3.674		++	Cartagena, Bazurto	9.000	11.000	10.444		+
Bucaramanga, Centroabastos	5.000	8.000	7.188		+++	Cartago (Valle del Cauca)	3.360	3.520	3.427		-
Buenaventura (Valle del Cauca)	4.750	5.000	4.958		+	Cúcuta, Cenabastos	7.000	8.000	7.167		++
Cali, Cavasa	2.000	2.500	2.375		+	Duitama (Boyacá), Mercaplaza	3.500	4.000	3.667		n.d.
Cali, Santa Elena	2.000	2.000	2.000		=	Manizales, Centro Galerías	5.000	6.000	5.500		+
Cartagena, Bazurto	5.800	7.000	6.403		++	Marinilla (Antioquia)	2.000	3.000	2.375		++
Cartago (Valle del Cauca)	4.500	5.000	4.750		+	Medellín, Central Mayorista de Antioquia	3.000	5.000	3.975		++
Chiquinquirá (Boyacá)	4.167	5.000	4.688		+++	Medellín, Plaza Minorista "José María Villa"	5.000	5.500	5.108		+++
Cúcuta, Cenabastos	7.000	8.000	7.417		-	Neiva, Surabastos	4.800	5.500	5.263		+++
Duitama (Boyacá), Mercaplaza	5.000	5.833	5.278		-	Palmira (Valle del Cauca)	3.000	3.200	3.100		++
Florencia (Cauquetá)	8.000	8.000	8.000		+++	Pamplona (Norte de Santander)	4.000	4.000	4.000		=
Ibague, Plaza La 21	3.200	6.000	4.883		+	Pasto, El Potrerillo	2.000	2.500	2.125		+
Ipiales (Nariño), Ipiales somos todos	1.600	2.400	1.978		-	Pereira, La 41	4.000	4.583	4.410		+++
Manizales, Centro Galerías	8.000	8.000	8.000		=	Pereira, Mercasa	4.000	5.000	4.618		+++
Marinilla (Antioquia)	1.500	5.000	3.083		+++	Tibasosa (Boyacá), Coomproriente	3.000	5.000	3.896		+
Medellín, Central Mayorista de Antioquia	4.000	8.000	5.360		+++	Tunja, Complejo de Servicios del Sur	3.800	4.500	4.203		-
Medellín, Plaza Minorista "José María Villa"	4.000	8.200	6.104		+++	Túquerres (Nariño)	2.400	2.800	2.507		+
Montería, Mercado del Sur	6.000	8.000	6.667		++	Villavicencio, CAV	3.000	4.000	3.517		+
Neiva, Surabastos	5.333	10.000	8.278		+	Espinaca					
Palmira (Valle del Cauca)	1.500	2.000	1.813		-	Armenia, Mercar	3.333	4.444	3.926		-
Pamplona (Norte de Santander)	2.333	2.667	2.500		-	Barranquilla, Barranquillita	8.800	9.000	8.956		+
Pasto, El Potrerillo	2.500	4.000	2.917		-	Barranquilla, Granabastos	8.000	8.200	8.150		-
Pereira, La 41	2.500	3.000	2.833		-	Bogotá, D.C., Corabastos	1.200	3.000	2.121		-
Pereira, Mercasa	2.000	3.000	2.500		-	Bucaramanga, Centroabastos	5.700	6.000	5.892		++
Popayán, Plaza de mercado del barrio Bolívar	3.000	3.000	3.000		-	Cartagena, Bazurto	6.000	6.000	6.000		-
Rionegro (Antioquia)	3.500	8.000	5.167		+++	Chiquinquirá (Boyacá)	3.077	3.846	3.410		-
San Gil (Santander)	10.000	11.000	10.500		-	Cúcuta, Cenabastos	7.000	8.000	7.333		-
Sincelejo, Nuevo Mercado	3.333	4.000	3.778		+++	Duitama (Boyacá), Mercaplaza	3.750	4.375	3.958		=
Socorro (Santander)	11.000	11.000	11.000		+	Ibague, Plaza La 21	3.333	4.444	3.778		-
Tibasosa (Boyacá), Coomproriente	8.000	8.333	8.292		++	Ipiales (Nariño), Ipiales somos todos	2.000	3.000	2.500		=
Tuluá (Valle del Cauca)	7.500	7.500	7.500		=	Manizales, Centro Galerías	4.000	5.000	4.250		=
Tunja, Complejo de Servicios del Sur	5.833	8.333	6.667		+++	Medellín, Central Mayorista de Antioquia	1.800	3.000	2.129		+
Valledupar, Mercabastos	3.500	4.000	3.750		-	Medellín, Plaza Minorista "José María Villa"	1.800	2.500	2.000		-
Valledupar, Mercado Nuevo	3.500	4.000	3.750		-	Neiva, Surabastos	3.529	4.471	3.961		-
Villavicencio, CAV	3.500	5.000	4.625		+++	Pamplona (Norte de Santander)	5.000	5.000	5.000		+++
Yopal (Casanare)	10.000	11.000	10.500		+++	Pasto, El Potrerillo	3.000	4.000	3.333		++
						Pereira, Mercasa	4.000	5.000	4.648		++

Cuadro 2. Mercados mayoristas. Precios de venta de verduras y hortalizas (continuación)
2024 (13 al 19 de enero)

Productos y mercados	Pesos por kilogramo				Tendencia	Productos y mercados	Pesos por kilogramo				Tendencia
	Mínimo	Máximo	Medio				Mínimo	Máximo	Medio		
Espinaca (continuación)						Haba verde					
Tibasosa (Boyacá), Coomproriente	3.750	5.000	4.281	=		Bogotá, D.C., Corabastos	1.700	2.200	1.943	-	
Tunja, Complejo de Servicios del Sur	3.077	3.846	3.590	-		Chiquinquirá (Boyacá)	2.400	2.600	2.450	+	
Villavicencio, CAV	2.400	3.300	2.917	+		Duitama (Boyacá), Mercaplaza	1.800	2.000	1.900	-	
Yopal (Casanares)	5.500	6.000	5.750	-		Ipiales (Nariño), Ipiales somos todos	1.333	1.333	1.333	+++	
						La Unión (Nariño)	1.267	2.000	1.692	+	
Frijol verde bolo						Pamplona (Norte de Santander)	2.400	2.667	2.487	+	
Cúcuta, Cenabastos	4.500	5.000	4.625	-		Tibasosa (Boyacá), Coomproriente	1.400	2.000	1.725	-	
Pamplona (Norte de Santander)	3.200	4.583	3.963	+++		Tunja, Complejo de Servicios del Sur	1.400	1.600	1.500	-	
						Túquerres (Nariño)	1.750	2.000	1.863	-	
Frijol verde cargamanto						Habichuela					
Bogotá, D.C., Corabastos	4.000	5.200	4.604	-		Arauca (Arauca)	4.167	5.833	5.208	-	
Cali, Cavasa	4.000	4.000	4.000	+		Armenia, Mercar	3.200	4.000	3.760	+++	
Cali, Santa Elena	4.000	4.200	4.067	-		Barranquilla, Barranquillita	4.250	4.650	4.483	-	
Chiquinquirá (Boyacá)	3.400	4.000	3.683	-		Barranquilla, Granabastos	3.750	4.900	4.471	-	
Duitama (Boyacá), Mercaplaza	4.000	4.000	4.000	+		Bogotá, D.C., Corabastos	2.500	3.500	2.851	-	
El Santuario (Antioquia)	3.000	3.700	3.283	+		Bucaramanga, Centroabastos	3.000	4.750	3.688	-	
La Ceja (Antioquia)	2.500	3.000	2.767	-		Buenaventura (Valle del Cauca)	4.160	4.560	4.413	-	
La Unión (Nariño)	3.600	4.000	3.700	-		Cali, Cavasa	3.400	3.600	3.558	-	
Marinilla (Antioquia)	2.700	3.200	3.008	+		Cali, Santa Elena	3.200	3.400	3.225	-	
Medellín, Central Mayorista de Antioquia	2.500	3.500	2.892	++		Cartagena, Bazurto	4.000	5.250	4.729	-	
Medellín, Plaza Minorista "José María Villa"	2.800	4.000	3.548	+++		Cartago (Valle del Cauca)	4.160	5.440	4.780	+	
Pasto, El Potrerillo	3.000	4.000	3.400	-		Chiquinquirá (Boyacá)	4.000	4.800	4.367	-	
Peñol (Antioquia)	2.500	3.000	2.822	-		Cúcuta, Cenabastos	3.500	6.000	4.771	+	
Popayán, Plaza de mercado del barrio Bolívar	4.100	4.300	4.170	-		Duitama (Boyacá), Mercaplaza	4.750	5.000	4.875	-	
Rionegro (Antioquia)	3.000	3.600	3.400	+++		El Santuario (Antioquia)	2.200	3.300	2.817	-	
San Vicente Ferrer (Antioquia)	2.500	3.000	2.775	+++		Florencia (Cauquetá)	2.800	2.960	2.880	-	
Sonsón (Antioquia)	2.200	2.300	2.250	-		Ibagué, Plaza La 21	2.000	2.560	2.209	-	
Tibasosa (Boyacá), Coomproriente	4.000	4.400	4.125	+		La Ceja (Antioquia)	3.300	3.600	3.467	+	
Tuluá (Valle del Cauca)	3.520	5.120	4.167	-		Manizales, Centro Galerías	2.880	4.000	3.467	+	
Tunja, Complejo de Servicios del Sur	3.400	4.000	3.600	-		Marinilla (Antioquia)	2.500	3.500	3.050	++	
Villavicencio, CAV	4.000	4.800	4.433	-		Medellín, Central Mayorista de Antioquia	2.200	3.800	2.848	+	
Yopal (Casanares)	4.167	4.583	4.375	+		Medellín, Plaza Minorista "José María Villa"	3.200	4.000	3.577	+	
						Montería, Mercado del Sur	3.500	4.000	3.875	-	
Frijol verde en vaina						Neiva, Surabastos	2.000	4.320	2.883	-	
Arauca (Arauca)	4.545	5.000	4.773	=		Palmira (Valle del Cauca)	3.600	4.800	4.200	++	
Armenia, Mercar	4.000	4.800	4.240	+		Pamplona (Norte de Santander)	3.000	4.500	3.597	-	
Barranquilla, Barranquillita	9.800	10.000	9.956	+		Pasto, El Potrerillo	2.333	3.000	2.694	++	
Barranquilla, Granabastos	8.100	8.300	8.200	+		Pereira, La 41	3.200	3.600	3.427	+	
Bucaramanga, Centroabastos	4.200	4.700	4.469	++		Pereira, Mercasa	3.200	3.600	3.275	-	
Cartago (Valle del Cauca)	4.500	5.400	4.913	+		Popayán, Plaza de mercado del barrio Bolívar	3.800	4.000	3.920	-	
Ibagué, Plaza La 21	3.200	4.000	3.556	-		Rionegro (Antioquia)	2.800	3.800	3.458	++	
La Unión (Nariño)	3.600	4.000	3.700	-		San Gil (Santander)	3.750	4.250	4.063	-	
Manizales, Centro Galerías	4.000	4.500	4.125	-		Santa Marta (Magdalena)	3.750	4.600	4.213	-	
Montería, Mercado del Sur	4.000	4.500	4.333	=		Sincelejo, Nuevo Mercado	3.500	4.500	4.000	-	
Neiva, Surabastos	3.200	4.000	3.475	-		Socorro (Santander)	5.000	5.250	5.125	+	
Pereira, La 41	3.500	4.800	4.158	-		Tibasosa (Boyacá), Coomproriente	3.542	5.000	4.349	-	
Pereira, Mercasa	3.000	4.500	3.708	-		Tuluá (Valle del Cauca)	3.840	4.400	4.197	-	
San Gil (Santander)	3.920	5.600	4.680	+		Tunja, Complejo de Servicios del Sur	3.200	4.000	3.689	-	
Sincelejo, Nuevo Mercado	4.500	4.500	4.500	=		Valledupar, Mercabastos	4.250	5.000	4.715	++	
Socorro (Santander)	3.600	4.000	3.800	-		Villavicencio, CAV	2.500	3.333	2.833	-	
Tunja, Complejo de Servicios del Sur	2.500	3.000	2.683	-							

Cuadro 2. Mercados mayoristas. Precios de venta de verduras y hortalizas (continuación)
2024 (13 al 19 de enero)

Productos y mercados	Pesos por kilogramo				Tendencia	Productos y mercados	Pesos por kilogramo				Tendencia
	Mínimo	Máximo	Medio				Mínimo	Máximo	Medio		
Habichuela larga						Lechuga crespita verde (continuación)					
Barranquilla, Barranquillita	5.500	5.700	5.633		+	Medellín, Plaza Minorista "José María Villa"	1.800	2.200	1.992		-
Montería, Mercado del Sur	8.000	8.000	8.000		-	Neiva, Surabastos	3.429	4.000	3.643		-
Lechuga Batavia						Villavicencio, CAV	8.000	10.000	8.667		-
Arauca (Arauca)	5.000	6.333	5.625		+	Pepino cohombro					
Armenia, Mercar	1.667	2.000	1.856		-	Arauca (Arauca)	3.273	3.636	3.489		+++
Barranquilla, Barranquillita	3.100	3.300	3.222		+	Armenia, Mercar	2.500	3.200	2.944		-
Barranquilla, Granabastos	2.800	3.000	2.892		-	Barranquilla, Barranquillita	2.000	2.800	2.530		+++
Bogotá, D.C., Corabastos	2.000	3.000	2.483		+	Barranquilla, Granabastos	2.320	2.960	2.618		+++
Bucaramanga, Centroabastos	2.083	2.917	2.474		-	Bogotá, D.C., Corabastos	2.800	4.000	3.558		+++
Buenaventura (Valle del Cauca)	2.000	2.100	2.050		-	Bucaramanga, Centroabastos	1.320	2.400	1.983		+++
Cali, Cavasa	846	1.154	990		-	Buenaventura (Valle del Cauca)	2.200	2.500	2.383		+
Cali, Santa Elena	923	1.308	1.135		-	Cali, Cavasa	1.500	1.833	1.694		+++
Cartagena, Bazurto	2.533	2.800	2.615		-	Cali, Santa Elena	1.333	1.500	1.458		++
Cartago (Valle del Cauca)	1.538	1.923	1.708		-	Cartagena, Bazurto	2.000	3.000	2.589		+++
Chiquinquirá (Boyacá)	1.333	1.667	1.517		+	Cartago (Valle del Cauca)	1.600	2.000	1.750		-
Cúcuta, Cenabastos	1.833	2.167	2.028		-	Cúcuta, Cenabastos	1.500	1.800	1.683		+
Duitama (Boyacá), Mercaplaza	2.000	2.400	2.133		+	Duitama (Boyacá), Mercaplaza	2.200	2.400	2.333		-
Florencia (Caquetá)	1.944	2.111	2.019		-	Florencia (Caquetá)	3.200	3.280	3.227		+++
Ibagué, Plaza La 21	1.600	2.080	1.831		-	Ibagué, Plaza La 21	2.000	3.200	2.782		+++
Ipiales (Nariño), Ipiales somos todos	923	1.385	1.179		-	La Ceja (Antioquia)	1.500	2.600	2.242		+++
Manizales, Centro Galerías	2.400	2.700	2.475		-	Manizales, Centro Galerías	2.000	3.000	2.500		+++
Marinilla (Antioquia)	714	857	780		+	Medellín, Central Mayorista de Antioquia	1.800	2.500	2.229		+++
Medellín, Central Mayorista de Antioquia	929	1.313	1.153		-	Medellín, Plaza Minorista "José María Villa"	1.800	2.600	2.305		+++
Medellín, Plaza Minorista "José María Villa"	1.000	1.214	1.080		-	Montería, Mercado del Sur	1.800	2.600	2.342		+++
Montería, Mercado del Sur	1.667	2.000	1.882		-	Neiva, Surabastos	2.000	3.200	2.493		+++
Neiva, Surabastos	1.600	2.240	1.960		-	Palmira (Valle del Cauca)	1.667	2.000	1.792		+++
Palmira (Valle del Cauca)	1.231	1.308	1.288		-	Pamplona (Norte de Santander)	2.000	2.400	2.200		+++
Pamplona (Norte de Santander)	1.417	1.500	1.458		-	Pasto, El Potrerillo	1.400	1.800	1.725		+++
Pasto, El Potrerillo	1.077	1.308	1.160		-	Pereira, La 41	2.000	2.800	2.433		+++
Pereira, La 41	1.833	2.083	2.014		-	Pereira, Mercasa	2.000	2.600	2.381		+++
Pereira, Mercasa	1.833	2.167	1.972		-	Popayán, Plaza de mercado del barrio Bolívar	769	846	798		+
Popayán, Plaza de mercado del barrio Bolívar	1.385	1.538	1.462		-	Rionegro (Antioquia)	1.400	2.100	1.792		+++
Rionegro (Antioquia)	1.143	1.429	1.292		-	San Gil (Santander)	800	2.800	1.747		+++
San Gil (Santander)	2.667	2.667	2.667		+	Santa Marta (Magdalena)	2.600	2.800	2.700		+++
Santa Marta (Magdalena)	2.500	3.333	2.950		-	Sincelejo, Nuevo Mercado	2.000	2.400	2.300		+++
Sincelejo, Nuevo Mercado	1.500	1.800	1.658		-	Socorro (Santander)	2.000	2.200	2.100		+++
Sonsón (Antioquia)	1.071	1.071	1.071		-	Tibasosa (Boyacá), Coomproriente	2.000	2.400	2.275		+
Tibasosa (Boyacá), Coomproriente	1.667	2.000	1.833		+	Tuluá (Valle del Cauca)	1.300	1.600	1.479		+
Tuluá (Valle del Cauca)	1.538	1.846	1.692		-	Tunja, Complejo de Servicios del Sur	1.920	2.800	2.213		+++
Tunja, Complejo de Servicios del Sur	1.333	1.667	1.550		+	Valledupar, Mercabastos	1.800	2.300	2.019		+++
Valledupar, Mercabastos	2.500	2.917	2.706		-	Villavicencio, CAV	2.000	3.200	2.733		+++
Villavicencio, CAV	2.000	2.500	2.167		-	Yopal (Casanare)	3.636	4.091	3.864		+++
Yopal (Casanare)	3.200	3.500	3.350		-	Pepino de rellenar					
Lechuga crespita verde						Bogotá, D.C., Corabastos	2.083	3.300	2.621		+++
Arauca (Arauca)	5.200	5.600	5.400		-	Chiquinquirá (Boyacá)	3.000	3.500	3.117		-
Bogotá, D.C., Corabastos	2.333	3.000	2.744		-	Duitama (Boyacá), Mercaplaza	2.500	2.500	2.500		-
Bucaramanga, Centroabastos	3.600	5.200	4.479		-	Ibagué, Plaza La 21	1.200	2.240	1.680		++
Cali, Cavasa	3.200	3.400	3.283		-	Medellín, Central Mayorista de Antioquia	3.000	3.300	3.063		-
Cúcuta, Cenabastos	4.000	4.600	4.250		-	Neiva, Surabastos	1.360	2.720	1.980		-
Medellín, Central Mayorista de Antioquia	1.000	1.700	1.429		-	Tibasosa (Boyacá), Coomproriente	1.917	2.167	2.073		-

Cuadro 2. Mercados mayoristas. Precios de venta de verduras y hortalizas (continuación)
2024 (13 al 19 de enero)

Productos y mercados	Pesos por kilogramo				Tendencia	Productos y mercados	Pesos por kilogramo				Tendencia
	Mínimo	Máximo	Medio				Mínimo	Máximo	Medio		
Pepino de rellenar (continuación)						Pimentón (continuación)					
Tunja, Complejo de Servicios del Sur	1.833	2.083	1.954		+	Peñol (Antioquia)	2.300	3.000	2.678		-
Villavicencio, CAV	2.000	3.500	2.792		+	Pereira, La 41	3.000	3.500	3.333		=
Perejil						Pereira, Mercasa	2.500	3.000	2.863		-
Arauca (Arauca)	7.500	8.750	8.125		+	Popayán, Plaza de mercado del barrio Bolívar	1.714	1.857	1.804		-
Armenia, Mercar	10.000	12.000	10.792		+	Rionegro (Antioquia)	2.500	3.600	3.033		+
Barranquilla, Barranquillita	11.000	12.000	11.667		=	San Gil (Santander)	2.500	2.500	2.500		+
Bogotá, D.C., Corabastos	10.000	16.667	13.750		+	Santa Marta (Magdalena)	2.500	3.333	2.767		-
Bucaramanga, Centroabastos	5.000	8.000	5.750		++	Sincelejo, Nuevo Mercado	3.400	4.000	3.817		-
Chiquinquirá (Boyacá)	9.000	10.000	9.722		++	Socorro (Santander)	2.857	3.214	3.036		++
Cúcuta, Cenabastos	7.000	8.000	7.167		-	Sonsón (Antioquia)	2.500	2.500	2.500		-
Duitama (Boyacá), Mercaplaza	4.000	5.000	4.333		=	Tibasosa (Boyacá), Coomproriente	2.500	2.857	2.813		-
Ibagué, Plaza La 21	10.000	15.000	12.639		+++	Tuluá (Valle del Cauca)	2.500	3.000	2.725		-
Ipiales (Nariño), Ipiales somos todos	4.000	5.000	4.333		-	Tunja, Complejo de Servicios del Sur	1.786	2.500	2.157		-
Manizales, Centro Galerías	7.200	8.000	7.733		=	Valledupar, Mercabastos	2.500	3.333	2.963		-
Medellín, Central Mayorista de Antioquia	5.700	7.000	6.150		-	Valledupar, Mercado Nuevo	2.500	3.333	2.870		-
Medellín, Plaza Minorista "José María Villa"	5.000	5.500	5.164		-	Villavicencio, CAV	1.667	2.500	1.944		-
Neiva, Surabastos	14.000	19.000	16.333		-	Yopal (Casanares)	4.583	5.000	4.792		-
Pamplona (Norte de Santander)	5.000	5.000	5.000		=	Pimentón verde					
Pasto, El Potrerillo	4.000	6.000	5.000		=	Bucaramanga, Centroabastos	1.385	2.692	2.279		-
San Gil (Santander)	10.000	11.000	10.500		-	Medellín, Central Mayorista de Antioquia	3.500	4.000	3.811		-
Tibasosa (Boyacá), Coomproriente	5.000	6.000	5.650		-	Rábano rojo					
Tunja, Complejo de Servicios del Sur	4.667	5.333	5.056		++	Armenia, Mercar	2.800	3.000	2.867		=
Yopal (Casanares)	5.000	6.667	5.833		-	Barranquilla, Barranquillita	6.800	7.000	6.956		=
Pimentón						Bogotá, D.C., Corabastos	1.400	1.667	1.583		+
Arauca (Arauca)	5.000	5.200	5.100		-	Cartagena, Bazurto	5.000	6.000	5.611		-
Armenia, Mercar	2.800	4.000	3.456		-	Manizales, Centro Galerías	6.000	7.000	6.500		=
Barranquilla, Barranquillita	2.333	2.667	2.509		-	Medellín, Central Mayorista de Antioquia	2.000	2.500	2.225		-
Barranquilla, Granabastos	2.500	3.000	2.764		-	Neiva, Surabastos	4.000	4.500	4.250		=
Bogotá, D.C., Corabastos	3.500	4.500	4.077		+	Remolacha					
Bucaramanga, Centroabastos	3.000	5.200	4.525		-	Arauca (Arauca)	1.636	2.127	1.927		+
Buenaventura (Valle del Cauca)	3.143	3.286	3.238		-	Armenia, Mercar	1.760	2.080	1.956		-
Cali, Cavasa	2.000	2.000	2.000		-	Barranquilla, Barranquillita	2.117	2.333	2.246		+++
Cali, Santa Elena	2.000	2.000	2.000		-	Barranquilla, Granabastos	1.817	1.867	1.839		+
Cartagena, Bazurto	2.917	4.583	3.667		-	Bogotá, D.C., Corabastos	1.167	1.667	1.454		-
Cartago (Valle del Cauca)	2.800	3.500	3.150		-	Bucaramanga, Centroabastos	1.383	1.467	1.417		-
Chiquinquirá (Boyacá)	2.857	3.214	3.036		+	Cartagena, Bazurto	1.750	1.833	1.785		-
Cúcuta, Cenabastos	2.667	3.750	3.203		-	Chiquinquirá (Boyacá)	1.400	1.600	1.517		++
Duitama (Boyacá), Mercaplaza	3.214	3.571	3.452		+	Duitama (Boyacá), Mercaplaza	1.800	2.000	1.933		+++
Florencia (Cauquetá)	2.500	2.571	2.524		-	El Santuario (Antioquia)	400	700	558		-
Ibagué, Plaza La 21	2.400	2.800	2.525		-	Florencia (Cauquetá)	2.000	2.083	2.039		-
La Ceja (Antioquia)	2.500	3.600	2.867		-	Ibagué, Plaza La 21	1.600	1.920	1.769		+
Manizales, Centro Galerías	2.500	3.000	2.725		-	La Ceja (Antioquia)	1.000	1.300	1.150		-
Marinilla (Antioquia)	1.800	3.000	2.333		-	Manizales, Centro Galerías	1.818	2.000	1.955		+
Medellín, Central Mayorista de Antioquia	2.600	3.500	3.021		-	Medellín, Central Mayorista de Antioquia	500	700	579		-
Medellín, Plaza Minorista "José María Villa"	3.000	4.000	3.492		-	Medellín, Plaza Minorista "José María Villa"	1.000	1.400	1.217		++
Montería, Mercado del Sur	3.500	4.000	3.833		-	Montería, Mercado del Sur	1.300	1.500	1.375		-
Neiva, Surabastos	1.429	2.500	1.982		-	Neiva, Surabastos	1.440	1.920	1.680		-
Palmira (Valle del Cauca)	2.500	3.500	3.125		-	Pereira, Mercasa	1.800	2.100	2.017		+
Pamplona (Norte de Santander)	2.500	3.333	3.032		-						
Pasto, El Potrerillo	2.857	3.571	3.185		-						

Cuadro 2. Mercados mayoristas. Precios de venta de verduras y hortalizas (continuación)
2024 (13 al 19 de enero)

Productos y mercados	Pesos por kilogramo				Tendencia	Productos y mercados	Pesos por kilogramo				Tendencia
	Mínimo	Máximo	Medio				Mínimo	Máximo	Medio		
Remolacha (continuación)						Repollo blanco (continuación)					
Rionegro (Antioquia)	700	1.000	867	-		Tuluá (Valle del Cauca)	1.000	1.100	1.039	-	
San Gil (Santander)	2.400	2.400	2.400	+		Túquerres (Nariño)	340	400	380	+	
Santa Marta (Magdalena)	1.500	2.000	1.727	+		Valledupar, Mercabastos	1.143	1.429	1.290	-	
Sincelejo, Nuevo Mercado	1.500	1.700	1.583	-		Villavicencio, CAV	2.000	2.500	2.208	-	
Tibasosa (Boyacá), Coomproriente	1.600	2.000	1.813	+++		Yopal (Casanare)	1.833	2.000	1.917	-	
Tunja, Complejo de Servicios del Sur	1.700	2.000	1.800	+		Repollo blanco bogotano					
Valledupar, Mercabastos	1.667	2.000	1.819	+		Pereira, Mercasa	1.714	2.143	1.896	-	
Villavicencio, CAV	1.333	1.833	1.576	-		Sincelejo, Nuevo Mercado	1.714	1.714	1.714	-	
Yopal (Casanare)	1.667	2.000	1.833	-		Repollo morado					
Remolacha bogotana						Repollo morado					
Buenaventura (Valle del Cauca)	2.400	2.560	2.480	+		Bogotá, D.C., Corabastos	1.077	1.538	1.337	-	
Cali, Cavasa	1.667	2.000	1.854	+		Bucaramanga, Centroabastos	4.800	5.000	4.967	=	
Cali, Santa Elena	1.500	1.583	1.531	+		Cúcuta, Cenabastos	2.778	3.333	2.882	-	
Cartago (Valle del Cauca)	2.600	3.200	2.933	+++		Medellín, Central Mayorista de Antioquia	778	889	873	-	
Palmira (Valle del Cauca)	1.417	2.000	1.729	+++		Pamplona (Norte de Santander)	1.667	1.667	1.667	+++	
Tuluá (Valle del Cauca)	1.300	1.833	1.500	-		Repollo verde					
Remolacha regional						Repollo verde					
Cúcuta, Cenabastos	1.600	1.800	1.700	++		Bogotá, D.C., Corabastos	1.231	1.692	1.462	-	
Marinilla (Antioquia)	400	700	492	-		Cúcuta, Cenabastos	800	1.000	917	-	
Pamplona (Norte de Santander)	1.800	1.800	1.800	++		Ipiales (Nariño), Ipiales somos todos	440	600	507	-	
Repollo blanco						Manizales, Centro Galerías	920	1.200	1.040	+	
Armenia, Mercar	1.167	1.333	1.263	++		Pamplona (Norte de Santander)	700	800	767	++	
Barranquilla, Barranquillita	2.114	2.143	2.135	-		San Gil (Santander)	1.600	1.920	1.760	++	
Barranquilla, Granabastos	1.986	2.029	2.005	-		Tibasosa (Boyacá), Coomproriente	1.417	2.000	1.760	-	
Bucaramanga, Centroabastos	1.152	1.280	1.213	-		Tunja, Complejo de Servicios del Sur	1.083	1.250	1.176	-	
Buenaventura (Valle del Cauca)	733	833	794	-		Tomate chonto					
Cali, Cavasa	333	600	492	-		Arauca (Arauca)	3.182	4.091	3.807	+++	
Cali, Santa Elena	667	733	678	-		Armenia, Mercar	2.955	3.636	3.283	+++	
Cartagena, Bazurto	1.429	2.286	1.964	-		Barranquilla, Barranquillita	3.000	3.600	3.280	+++	
Cartago (Valle del Cauca)	1.200	1.360	1.280	-		Barranquilla, Granabastos	3.080	3.440	3.263	+++	
El Santuario (Antioquia)	792	958	873	-		Bogotá, D.C., Corabastos	2.955	3.864	3.461	+++	
Florencia (Caquetá)	1.714	1.714	1.714	=		Cali, Cavasa	2.900	3.700	3.300	+	
La Ceja (Antioquia)	1.000	1.500	1.250	+		Cali, Santa Elena	2.000	3.800	2.938	++	
La Unión (Nariño)	600	700	670	+		Cartagena, Bazurto	3.200	3.800	3.367	++	
Marinilla (Antioquia)	583	833	722	-		Cartago (Valle del Cauca)	2.500	4.000	3.213	++	
Medellín, Central Mayorista de Antioquia	667	833	772	-		Chiquinquirá (Boyacá)	3.182	3.636	3.295	+++	
Medellín, Plaza Minorista "José María Villa"	933	1.067	997	-		Cúcuta, Cenabastos	3.125	3.958	3.529	+++	
Montería, Mercado del Sur	1.167	1.500	1.333	-		Duitama (Boyacá), Mercaplaza	3.182	3.182	3.182	=	
Neiva, Surabastos	1.733	2.067	1.856	+		Florencia (Caquetá)	2.400	2.480	2.427	-	
Palmira (Valle del Cauca)	333	400	350	-		Ibagué, Plaza La 21	2.000	3.200	2.743	+	
Pasto, El Potrerillo	1.000	1.000	1.000	+		Manizales, Centro Galerías	2.500	2.955	2.756	+	
Pereira, La 41	1.200	1.400	1.313	+		Neiva, Surabastos	3.043	3.478	3.261	+++	
Pereira, Mercasa	1.120	1.200	1.167	-		Palmira (Valle del Cauca)	2.700	3.000	2.900	+	
Popayán, Plaza de mercado del barrio Bolívar	680	720	698	-		Pamplona (Norte de Santander)	2.917	3.333	3.241	+++	
Rionegro (Antioquia)	917	1.083	1.004	-		Pereira, La 41	3.000	3.500	3.117	+	
Santa Marta (Magdalena)	1.857	2.571	2.238	-		Pereira, Mercasa	3.000	4.000	3.333	++	
Sincelejo, Nuevo Mercado	1.000	1.333	1.148	-		Santa Bárbara (Antioquia)	2.800	3.200	3.000	-	
Sonsón (Antioquia)	1.000	1.083	1.042	++		Santa Marta (Magdalena)	2.800	3.320	3.028	++	
						Sincelejo, Nuevo Mercado	3.000	3.400	3.267	+	

Cuadro 2. Mercados mayoristas. Precios de venta de verduras y hortalizas (continuación)
2024 (13 al 19 de enero)

Productos y mercados	Pesos por kilogramo				Tendencia	Productos y mercados	Pesos por kilogramo				Tendencia
	Mínimo	Máximo	Medio				Mínimo	Máximo	Medio		
Tomate chonto (continuación)						Tomate Riogrande bumangués					
Tibasosa (Boyacá), Coomproriente	3.636	4.091	3.835		+++	Barranquilla, Barranquillita	3.160	3.800	3.453		+++
Tuluá (Valle del Cauca)	4.400	4.600	4.488		-	Barranquilla, Granabastos	3.636	4.091	3.867		+++
Tunja, Complejo de Servicios del Sur	2.273	3.182	2.879		+++	Zanahoria					
Valledupar, Mercabastos	2.400	3.200	2.889		+	Arauca (Arauca)	1.400	1.455	1.427		-
Valledupar, Mercado Nuevo	2.400	3.000	2.856		+	Armenia, Mercar	1.583	2.000	1.843		+
Villavicencio, CAV	3.000	4.000	3.417		+++	Barranquilla, Barranquillita	1.633	1.667	1.660		-
Tomate chonto regional						Barranquilla, Granabastos	1.500	1.583	1.540		-
Buenaventura (Valle del Cauca)	4.000	5.000	4.500		+	Bogotá, D.C., Corabastos	1.833	2.667	2.360		+++
La Ceja (Antioquia)	2.800	3.400	3.100		+	Bucaramanga, Centroabastos	1.500	1.667	1.595		++
Marinilla (Antioquia)	2.000	2.600	2.383		+	Buenaventura (Valle del Cauca)	1.500	1.700	1.587		+
Medellín, Central Mayorista de Antioquia	3.000	4.000	3.410		+	Cali, Cavasa	1.300	1.600	1.400		++
Medellín, Plaza Minorista "José María Villa"	3.000	3.800	3.450		++	Cali, Santa Elena	1.000	1.100	1.050		-
Montería, Mercado del Sur	3.300	3.500	3.450		+	Cartago (Valle del Cauca)	2.067	2.583	2.308		+
Peñol (Antioquia)	2.700	3.200	2.942		++	Chiquinquirá (Boyacá)	1.250	1.333	1.319		-
Rionegro (Antioquia)	2.500	3.500	3.067		++	Cúcuta, Cenabastos	1.250	1.500	1.396		-
Sonsón (Antioquia)	2.400	2.500	2.450		-	Duitama (Boyacá), Mercaplaza	1.167	1.333	1.271		-
Tomate larga vida						Florencia (Cauquetá)	2.333	2.350	2.339		+++
Bogotá, D.C., Corabastos	4.000	4.500	4.234		++	Ibagué, Plaza La 21	1.600	2.400	1.969		+++
Cali, Cavasa	4.000	4.000	4.000		=	Ipiales (Nariño), Ipiales somos todos	800	900	817		+
Cali, Santa Elena	3.800	4.000	3.833		+	La Unión (Nariño)	1.000	1.200	1.100		-
Florencia (Cauquetá)	3.400	3.440	3.413		+++	Neiva, Surabastos	1.920	2.320	2.087		+
Medellín, Central Mayorista de Antioquia	4.000	4.700	4.428		-	Palmira (Valle del Cauca)	1.000	1.120	1.060		-
Neiva, Surabastos	3.500	3.636	3.602		+++	Pamplona (Norte de Santander)	1.167	1.333	1.296		+++
Pasto, El Potrerillo	1.750	2.400	2.171		++	Pasto, El Potrerillo	900	1.000	930		+
Popayán, Plaza de mercado del barrio Bolívar	2.400	3.000	2.713		++	Popayán, Plaza de mercado del barrio Bolívar	833	1.033	921		-
Tomate riñón						San Gil (Santander)	1.500	1.667	1.583		-
Armenia, Mercar	5.000	5.200	5.067		=	Santa Marta (Magdalena)	1.667	2.000	1.777		++
Bucaramanga, Centroabastos	2.045	2.500	2.271		+	Sincelejo, Nuevo Mercado	2.000	2.500	2.264		+
Cartago (Valle del Cauca)	5.000	5.500	5.275		+	Tibasosa (Boyacá), Coomproriente	1.167	1.250	1.177		-
Ipiales (Nariño), Ipiales somos todos	1.727	1.818	1.795		++	Tunja, Complejo de Servicios del Sur	1.360	1.800	1.607		+
Tomate riñón valluno						Túquerres (Nariño)	700	900	785		+
Montería, Mercado del Sur	5.000	5.500	5.417		+	Valledupar, Mercabastos	1.333	1.667	1.507		-
Pereira, Mercasa	5.200	5.600	5.488		+	Villavicencio, CAV	1.333	2.333	1.813		++
Tomate Riogrande						Yopal (Casanare)	1.667	1.667	1.667		-
Bucaramanga, Centroabastos	3.636	4.318	4.028		+++	Zanahoria bogotana					
Cúcuta, Cenabastos	2.917	3.750	3.455		+++	Cali, Cavasa	1.833	3.000	2.438		++
Duitama (Boyacá), Mercaplaza	3.636	4.091	3.864		++	Cartagena, Bazurto	1.417	2.167	1.743		+
San Gil (Santander)	2.200	2.800	2.500		+++	Cúcuta, Cenabastos	1.500	1.667	1.597		-
Socorro (Santander)	2.600	2.800	2.733		+++	Manizales, Centro Galerías	1.452	2.097	1.784		+
Tibasosa (Boyacá), Coomproriente	3.864	4.545	4.176		+++	Pereira, La 41	1.600	2.083	1.831		+
Yopal (Casanare)	4.500	4.750	4.625		++	Pereira, Mercasa	1.583	2.167	1.910		+++
						Tuluá (Valle del Cauca)	2.250	2.583	2.421		+

PRECIOS MAYORISTAS

Cuadro 2. Mercados mayoristas. Precios de venta de verduras y hortalizas (conclusión)
2024 (13 al 19 de enero)

Productos y mercados	Pesos por kilogramo			
	Precios			Tenden- cia
	Mínimo	Máximo	Medio	
Zanahoria larga vida				
El Carmen de Viboral (Antioquia)	1.556	1.667	1.611	-
El Santuario (Antioquia)	1.556	1.911	1.761	-
La Ceja (Antioquia)	1.778	2.222	2.019	+
Marinilla (Antioquia)	1.389	1.778	1.560	+
Medellín, Central Mayorista de Antioquia	1.333	1.778	1.581	-

Productos y mercados	Pesos por kilogramo			
	Precios			Tenden- cia
	Mínimo	Máximo	Medio	
Zanahoria larga vida (continuación)				
Medellín, Plaza Minorista "José María Villa"	1.889	2.156	2.036	+
Montería, Mercado del Sur	2.000	2.222	2.148	+
Rionegro (Antioquia)	1.667	2.000	1.845	-
Sonsón (Antioquia)	2.000	2.222	2.111	+

TENDENCIAS

---	-
Variación mayor al -20 %	Variación entre 0 % y -10 %
--	=
Variación entre -10 % y -20 %	Variación igual a 0 %

+	+++
Variación entre 0 % y 10 %	Variación mayor al 20 %
++	n. d.
Variación entre 10 % y 20 %	No determinado

FRUTAS FRESCAS

Se redujo la comercialización de banano criollo

En la última semana se redujeron los precios del banano criollo en veintidós de los treinta y seis mercados que lo ofrecieron. De acuerdo con las fuentes consultadas, esta tendencia se debió a la alta disponibilidad de producto fresco oriundo de Teruel (Huila), Abejorral, Sonsón, Andes, Salgar (Antioquia), Socorro (Santander), Cucutilla (Norte de Santander), Pereira (Risaralda), Zona Bananera (Magdalena), Manizales, Neira y Aranzazu (Caldas), a lo que se sumó la lenta rotación de la fruta registrada en la semana. En Mercabastos en Valledupar y La 41 en Pereira, por ejemplo, el kilo se negoció a \$787 y a \$1.404, respectivamente, 14,18%, en promedio, menos.

De la misma manera, disminuyeron las cotizaciones del mango Tommy, el melón Cantalup, el lulo, la uva red globe nacional y los limones común y Tahití. En el caso del mango Tommy, por ejemplo, este comportamiento se registró en veintitrés de los treinta y tres mercados que lo ofrecieron. Según lo manifestado por los comerciantes, este comportamiento obedeció al alto volumen de producto ingresado desde Espinal, Prado (Tolima), Sogamoso, Tunja (Boyacá), Anapoima, Apulo, Viotá y La Mesa (Cundinamarca).

Con relación al melón Cantalup, sus precios bajaron en diecinueve de los veinticinco centros mayoristas en los que se vendió. Esta situación se dio a raíz del aumento en las labores de recolección en las zonas de cultivo de La Unión (Valle del Cauca), Málaga, Capitanejo, Cerrito, Cimitarra (Santander), La Jagua del Pilar (La

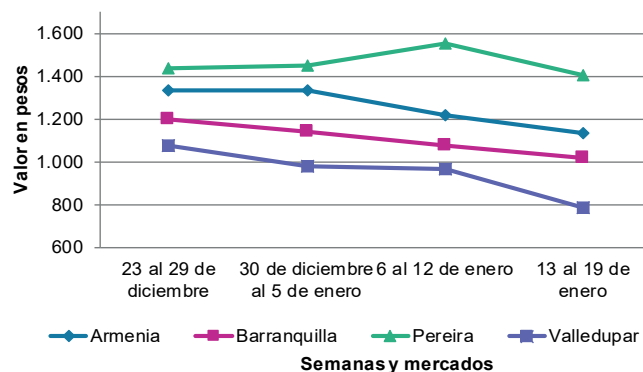
Guajira), El Zulia (Norte de Santander), Sogamoso y Tunja (Boyacá).

Las cotizaciones del lulo también descendieron, esta vez en veintitrés de los treinta y cinco mercados en los que se transó. Las fuentes indicaron que esto se dio como resultado del auge de las cosechas en Chiquinquirá (Boyacá), El Guacamayo (Santander), Marinilla, La Unión, Urao, El Peñol (Antioquia), La Unión (Valle del Cauca), Aguadas, Anserma (Caldas), Garzón (Huila), Cajamarca, Rovira (Tolima) y Sibundoy (Putumayo).

En cuanto a la uva red globe nacional, sus cotizaciones cayeron en quince de los dieciocho mercados en los que se comercializó. Esto se dio ante el incremento en los niveles de producción en La Unión, Yumbo y Ginebra (Valle del Cauca), sumado a la disminución en los pedidos de la fruta, como consecuencia de la finalización de la temporada decembrina.

Por el contrario, en la semana subieron los precios de la guayaba pera, la mora de Castilla, la naranja Sweet y la pera y la manzana royal gala importadas. En el caso de la guayaba pera, por ejemplo, esta tendencia se evidenció en veintisiete de los treinta y seis mercados en los que se vendió, ya que se contó con menor presencia del producto de primera calidad procedente de Chinchiná, Palestina (Caldas), Lebrija, Girón (Santander), Rivera (Huila), San Roque (Antioquia), Armenia, Quimbaya (Quindío), El Peñol (Nariño), La Unión y Caicedonia (Valle del Cauca).

Gráfico 8. Comportamiento de los precios del banano criollo 2023 (23 de diciembre) - 2024 (19 de enero)



Fuente: DANE, SIPSA.

PRECIOS MAYORISTAS

Cuadro 3. Mercados mayoristas. Precios de venta de frutas frescas 2024 (13 al 19 de enero)

Productos y mercados	Pesos por kilogramo				Tendencia	Productos y mercados	Pesos por kilogramo				Tendencia
	Mínimo	Máximo	Medio				Mínimo	Máximo	Medio		
Aguacate común						Banano bocadillo (continuación)					
Buenaventura (Valle del Cauca)	7.600	7.800	7.708		+	Tibasosa (Boyacá), Coomproriente	3.500	4.000	3.813		+
Santa Bárbara (Antioquia)	3.000	4.000	3.563		+	Tunja, Complejo de Servicios del Sur	1.750	1.900	1.806		-
Aguacate Hass						Banano criollo					
Bogotá, D.C., Corabastos	6.500	7.500	6.840		-	Armenia, Mercar	1.000	1.300	1.133		-
Chiquinquirá (Boyacá)	6.000	7.000	6.167		-	Armenia, Retiro	1.000	1.300	1.100		+
Duitama (Boyacá), Mercaplaza	6.500	7.000	6.667		-	Barranquilla, Barranquillita	1.020	1.020	1.020		-
La Ceja (Antioquia)	3.000	4.000	3.250		-	Bogotá, D.C., Corabastos	2.100	2.300	2.215		-
Medellín, Central Mayorista de Antioquia	3.500	4.000	3.842		-	Bucaramanga, Centroabastos	1.800	2.000	1.867		-
Rionegro (Antioquia)	2.500	4.000	3.042		-	Buenaventura (Valle del Cauca)	1.667	1.778	1.722		=
San Gil (Santander)	6.500	7.000	6.792		+	Cali, Cavasa	1.667	1.733	1.694		+
San Vicente Ferrer (Antioquia)	2.800	2.800	2.800		++	Cali, Santa Elena	1.467	1.600	1.550		-
Sonsón (Antioquia)	3.500	3.500	3.500		+	Cartago (Valle del Cauca)	1.400	1.600	1.538		+
Tibasosa (Boyacá), Coomproriente	6.000	6.500	6.063		-	Chiquinquirá (Boyacá)	1.700	1.900	1.758		=
Tunja, Complejo de Servicios del Sur	5.000	6.000	5.611		+	Cúcuta, Cenabastos	2.000	2.200	2.100		-
Aguacate papelillo						Cúcuta, La Nueva Sexta	1.600	1.833	1.769		+
Arauca (Arauca)	11.000	11.000	11.000		-	Florencia (Cauquetá)	2.000	2.000	2.000		=
Bogotá, D.C., Corabastos	10.000	11.500	10.851		-	Ibagué, Plaza La 21	1.300	1.500	1.342		+
Bucaramanga, Centroabastos	10.000	11.000	10.583		+	La Ceja (Antioquia)	800	1.400	1.075		-
Buenaventura (Valle del Cauca)	10.500	11.200	10.850		-	La Unión (Nariño)	3.000	4.000	3.333		=
Cali, Cavasa	10.000	11.000	10.500		-	Manizales, Centro Galerías	1.500	1.600	1.525		-
Cali, Santa Elena	10.000	11.000	10.313		-	Medellín, Central Mayorista de Antioquia	1.700	1.800	1.750		-
Cartagena, Bazurto	11.000	12.000	11.889		-	Medellín, Plaza Minorista "José María Villa"	1.500	1.700	1.567		-
Cartago (Valle del Cauca)	9.500	10.000	9.817		+	Neiva, Surabastos	1.800	2.400	2.225		-
Chiquinquirá (Boyacá)	12.000	14.000	13.333		+	Palmira (Valle del Cauca)	2.000	2.000	2.000		=
Duitama (Boyacá), Mercaplaza	10.000	11.000	10.667		=	Pamplona (Norte de Santander)	2.300	2.500	2.433		+
Florencia (Cauquetá)	10.000	10.000	10.000		+++	Pereira, La 41	1.200	1.600	1.404		-
Ibagué, Plaza La 21	8.000	10.000	9.167		-	Pereira, Mercasa	1.200	1.600	1.425		-
Manizales, Centro Galerías	7.000	8.000	7.500		-	Popayán, Plaza de mercado del barrio Bolívar	1.400	1.500	1.488		=
Medellín, Central Mayorista de Antioquia	8.500	9.200	8.925		-	Rionegro (Antioquia)	1.500	1.600	1.542		-
Montería, Mercado del Sur	9.500	10.000	9.778		+	San Gil (Santander)	600	720	700		-
Neiva, Surabastos	9.000	12.000	10.333		+	Santa Bárbara (Antioquia)	800	1.000	950		++
Palmira (Valle del Cauca)	10.000	11.000	10.375		-	Santa Marta (Magdalena)	824	1.000	912		-
Pereira, La 41	9.500	11.000	10.125		-	Socorro (Santander)	600	720	667		-
Pereira, Mercasa	8.500	10.200	9.358		+	Sonsón (Antioquia)	900	1.000	950		-
Popayán, Plaza de mercado del barrio Bolívar	10.000	10.300	10.213		+	Tibasosa (Boyacá), Coomproriente	1.750	1.850	1.788		-
Sincelejo, Nuevo Mercado	9.500	10.500	10.000		-	Tuluá (Valle del Cauca)	1.500	1.700	1.600		-
Tibasosa (Boyacá), Coomproriente	10.000	12.000	10.958		+	Tunja, Complejo de Servicios del Sur	1.900	2.000	1.969		-
Tuluá (Valle del Cauca)	8.500	9.500	9.000		-	Valledupar, Mercabastos	750	833	787		-
Tunja, Complejo de Servicios del Sur	9.000	10.000	9.667		-	Villavicencio, CAV	2.600	2.800	2.733		=
Valledupar, Mercado Nuevo	11.500	12.000	11.750		-	Banano Urabá					
Villavicencio, CAV	10.000	11.000	10.500		=	Arauca (Arauca)	2.556	2.778	2.667		-
Yopal (Casanare)	10.000	10.000	10.000		=	Barranquilla, Barranquillita	1.080	1.080	1.080		=
Badea						Bogotá, D.C., Corabastos	1.750	2.000	1.854		-
Neiva, Surabastos	2.000	2.000	2.000		n.d.	Bucaramanga, Centroabastos	1.850	1.900	1.875		-
Banano bocadillo						Chiquinquirá (Boyacá)	2.250	2.300	2.258		+
Bogotá, D.C., Corabastos	3.200	3.600	3.368		-	Duitama (Boyacá), Mercaplaza	2.000	2.000	2.000		=
Duitama (Boyacá), Mercaplaza	2.250	2.250	2.250		-	Medellín, Plaza Minorista "José María Villa"	1.400	1.600	1.531		-
Medellín, Central Mayorista de Antioquia	1.400	1.600	1.463		+	Montería, Mercado del Sur	1.900	2.000	1.953		+
						Sincelejo, Nuevo Mercado	1.800	1.800	1.800		=
						Tibasosa (Boyacá), Coomproriente	1.850	2.000	1.956		-

Cuadro 3. Mercados mayoristas. Precios de venta de frutas frescas (continuación)
2024 (13 al 19 de enero)

Productos y mercados	Pesos por kilogramo				Tendencia	Productos y mercados	Pesos por kilogramo				Tendencia
	Mínimo	Máximo	Medio				Mínimo	Máximo	Medio		
Banano Urabá (continuación)						Curuba (continuación)					
Tunja, Complejo de Servicios del Sur	1.750	1.900	1.828		-	Ipiales (Nariño), Ipiales somos todos	1.083	1.250	1.222		n.d.
Villavicencio, CAV	1.120	1.200	1.187		+	Medellín, Central Mayorista de Antioquia	2.200	2.600	2.444		+
Yopal (Casare)	2.556	2.667	2.611		=	Neiva, Surabastos	1.800	2.000	1.847		n.d.
Borojó						Pamplona (Norte de Santander)	1.250	1.458	1.354		+
Bogotá, D.C., Corabastos	5.000	5.000	5.000		-	Pereira, Mercasa	2.900	3.000	2.992		+
Bucaramanga, Centroabastos	5.000	5.000	5.000		=	San Gil (Santander)	1.800	1.880	1.820		-
Cúcuta, Cenabastos	6.000	7.000	6.813		-	Socorro (Santander)	1.600	1.800	1.733		-
Medellín, Central Mayorista de Antioquia	3.800	4.300	4.098		+	Tibasosa (Boyacá), Coomproriente	1.364	2.045	1.693		-
Pamplona (Norte de Santander)	8.000	8.000	8.000		=	Tuluá (Valle del Cauca)	2.000	2.100	2.025		+
Villavicencio, CAV	6.000	7.000	6.667		=	Tunja, Complejo de Servicios del Sur	1.136	1.364	1.253		+
Breva						Villavicencio, CAV	1.200	1.600	1.450		-
Medellín, Central Mayorista de Antioquia	5.400	6.000	5.673		+	Durazno importado					
Ciruela roja						Medellín, Central Mayorista de Antioquia	12.222	12.778	12.361		-
Bogotá, D.C., Corabastos	2.000	2.400	2.278		++	Durazno nacional					
Bucaramanga, Centroabastos	3.200	4.000	3.473		+++	Bogotá, D.C., Corabastos	6.000	7.500	6.833		+
Cúcuta, Cenabastos	3.500	4.000	3.719		-	Bucaramanga, Centroabastos	5.000	5.500	5.350		+
Medellín, Central Mayorista de Antioquia	3.900	4.300	4.073		+++	Chiquinquirá (Boyacá)	4.545	5.455	5.000		-
Neiva, Surabastos	3.200	3.800	3.300		+	Cúcuta, Cenabastos	5.000	5.500	5.208		-
Pamplona (Norte de Santander)	3.000	5.000	4.500		+++	Duitama (Boyacá), Mercaplaza	5.000	5.455	5.303		=
Socorro (Santander)	3.800	4.000	3.900		n.d.	Medellín, Central Mayorista de Antioquia	5.900	6.700	6.100		+
Tibasosa (Boyacá), Coomproriente	1.440	2.200	1.768		-	San Gil (Santander)	6.000	8.000	6.958		-
Tunja, Complejo de Servicios del Sur	1.600	2.000	1.822		+	Socorro (Santander)	6.000	6.500	6.250		-
Coco						Tunja, Complejo de Servicios del Sur	5.455	6.136	5.720		+
Armenia, Mercar	4.667	4.933	4.800		=	Feijoa					
Barranquilla, Barranquillita	4.300	4.500	4.367		-	Duitama (Boyacá), Mercaplaza	3.636	4.091	3.864		+
Bogotá, D.C., Corabastos	6.250	6.667	6.630		-	Tunja, Complejo de Servicios del Sur	3.182	3.636	3.359		-
Cali, Cavasa	4.242	4.242	4.242		-	Fresa					
Cali, Santa Elena	3.444	3.611	3.528		-	Armenia, Mercar	14.000	14.000	14.000		-
Cartagena, Bazurto	4.900	5.180	5.005		-	Bogotá, D.C., Corabastos	7.000	8.000	7.837		+
Cartago (Valle del Cauca)	4.933	5.133	5.033		-	Bucaramanga, Centroabastos	9.000	10.000	9.333		=
La Unión (Nariño)	3.222	4.444	3.556		-	Cali, Cavasa	6.000	7.000	6.792		+
Manizales, Centro Galerías	5.806	6.452	6.237		=	Cali, Santa Elena	5.500	6.000	5.750		-
Medellín, Central Mayorista de Antioquia	6.731	7.300	7.055		-	Cartago (Valle del Cauca)	7.000	7.200	7.100		+
Montería, Mercado del Sur	5.000	5.200	5.133		-	Chiquinquirá (Boyacá)	8.000	8.667	8.222		-
Pereira, Mercasa	5.333	5.733	5.517		-	Cúcuta, Cenabastos	12.000	15.000	12.708		+++
Sincelejo, Nuevo Mercado	4.640	4.640	4.640		=	Duitama (Boyacá), Mercaplaza	9.000	9.500	9.250		+
Curuba						Manizales, Centro Galerías	7.000	8.000	7.467		-
Armenia, Mercar	2.100	2.600	2.311		+	Medellín, Central Mayorista de Antioquia	8.500	9.000	8.775		+
Barranquilla, Barranquillita	2.400	2.880	2.578		=	Medellín, Plaza Minorista "José María Villa"	9.500	10.000	9.667		-
Bogotá, D.C., Corabastos	1.364	1.818	1.536		-	Montería, Mercado del Sur	4.600	5.000	4.933		=
Bucaramanga, Centroabastos	1.400	1.600	1.460		+	Neiva, Surabastos	8.750	9.375	8.990		-
Buenaventura (Valle del Cauca)	2.400	2.700	2.550		+	Pamplona (Norte de Santander)	7.000	8.000	7.500		n.d.
Cali, Cavasa	1.750	2.250	2.083		++	Pasto, El Potrerillo	6.000	7.500	6.542		-
Cartago (Valle del Cauca)	2.900	3.200	3.050		-	Pereira, Mercasa	6.800	6.800	6.800		=
Chiquinquirá (Boyacá)	909	1.000	939		-	San Gil (Santander)	9.600	10.933	10.233		-
Cúcuta, Cenabastos	1.417	1.667	1.582		-	Sincelejo, Nuevo Mercado	9.000	10.000	9.667		-
Duitama (Boyacá), Mercaplaza	1.818	2.045	1.894		+	Socorro (Santander)	10.000	10.400	10.200		-

Cuadro 3. Mercados mayoristas. Precios de venta de frutas frescas (continuación)
2024 (13 al 19 de enero)

Productos y mercados	Pesos por kilogramo				Tendencia	Productos y mercados	Pesos por kilogramo				Tendencia
	Mínimo	Máximo	Medio				Mínimo	Máximo	Medio		
Fresa (continuación)						Guanábana (continuación)					
Tibasosa (Boyacá), Coomproriente	8.000	10.000	8.625		-	Tuluá (Valle del Cauca)	4.800	5.400	5.100		++
Tunja, Complejo de Servicios del Sur	8.667	10.667	9.630		+	Tunja, Complejo de Servicios del Sur	2.800	3.200	3.000		+
Villavicencio, CAV	7.500	8.125	7.813		-	Villavicencio, CAV	6.000	7.000	6.208		+
Granadilla						Guayaba agria					
Arauca (Arauca)	8.571	9.286	8.929		-	Armenia, Mercar	2.800	3.400	3.089		+++
Bogotá, D.C., Corabastos	7.333	9.333	8.433		-	Cartago (Valle del Cauca)	2.400	2.700	2.550		-
Bucaramanga, Centroabastos	8.929	9.643	9.226		+	Manizales, Centro Galerías	3.000	4.000	3.667		++
Cali, Cavasa	7.667	8.000	7.833		+	Montería, Mercado del Sur	3.200	3.600	3.422		+++
Cali, Santa Elena	6.667	7.333	7.000		=	Pereira, La 41	2.500	3.000	2.700		+
Cartago (Valle del Cauca)	8.533	9.000	8.783		-	Pereira, Mercasa	2.200	2.800	2.635		+
Chiquinquirá (Boyacá)	8.667	9.333	9.111		++	Sincelejo, Nuevo Mercado	3.200	4.000	3.644		+++
Cúcuta, Cenabastos	6.429	7.143	6.875		-	Guayaba Atlántico					
Duitama (Boyacá), Mercaplaza	7.333	8.000	7.778		-	Barranquilla, Barranquillita	2.320	2.400	2.378		++
Florencia (Caquetá)	5.333	5.400	5.356		-	Guayaba común					
Ibagué, Plaza La 21	5.333	6.000	5.759		-	Barranquilla, Barranquillita	2.920	3.000	2.978		+
Manizales, Centro Galerías	8.667	8.667	8.667		=	Cartagena, Bazurto	3.000	3.600	3.267		++
Medellín, Central Mayorista de Antioquia	4.615	9.000	6.784		+	Montería, Mercado del Sur	3.600	4.000	3.667		++
Palmira (Valle del Cauca)	7.667	8.000	7.833		++	Sincelejo, Nuevo Mercado	2.400	3.000	2.747		+
Pamplona (Norte de Santander)	5.714	5.714	5.714		n.d.	Valledupar, Mercabastos	3.200	3.200	3.200		+
Pereira, Mercasa	8.000	9.000	8.667		+	Guayaba manzana					
Popayán, Plaza de mercado del barrio Bolívar	6.333	6.533	6.392		++	Cartago (Valle del Cauca)	3.200	3.500	3.350		+
San Gil (Santander)	9.286	10.357	9.756		+	Manizales, Centro Galerías	3.500	4.000	3.750		+
Socorro (Santander)	8.929	9.286	9.107		-	Medellín, Central Mayorista de Antioquia	4.500	4.800	4.617		+
Tibasosa (Boyacá), Coomproriente	8.000	9.000	8.458		-	Rionegro (Antioquia)	4.000	4.500	4.333		-
Tuluá (Valle del Cauca)	7.000	7.467	7.283		+	Guayaba pera					
Tunja, Complejo de Servicios del Sur	6.000	7.333	6.630		-	Arauca (Arauca)	3.182	3.636	3.409		-
Villavicencio, CAV	8.000	9.667	8.926		-	Armenia, Mercar	2.000	2.400	2.144		+++
Yopal (Casanare)	7.333	9.333	8.333		-	Barranquilla, Barranquillita	3.800	4.200	4.022		+
Guanábana						Barranquilla, Granabastos	4.200	4.600	4.425		++
Armenia, Mercar	4.800	5.400	5.033		-	Bogotá, D.C., Corabastos	2.857	4.286	3.638		+
Bogotá, D.C., Corabastos	4.500	5.000	4.728		+	Bucaramanga, Centroabastos	2.800	3.000	2.929		+++
Bucaramanga, Centroabastos	3.800	4.600	4.300		-	Buenaventura (Valle del Cauca)	3.000	3.600	3.283		+
Cali, Cavasa	5.000	5.000	5.000		+	Cali, Cavasa	2.500	3.000	2.750		+
Cartago (Valle del Cauca)	5.200	5.500	5.350		-	Cali, Santa Elena	2.700	2.800	2.763		++
Chiquinquirá (Boyacá)	3.000	3.500	3.083		-	Cartagena, Bazurto	3.500	3.800	3.608		+
Cúcuta, Cenabastos	4.500	5.000	4.823		-	Cartago (Valle del Cauca)	2.800	3.200	2.983		++
Ibagué, Plaza La 21	4.000	4.000	4.000		+	Chiquinquirá (Boyacá)	2.045	2.273	2.121		-
Manizales, Centro Galerías	4.000	4.000	4.000		++	Cúcuta, Cenabastos	3.182	3.636	3.542		+++
Medellín, Central Mayorista de Antioquia	3.900	4.600	4.260		-	Duitama (Boyacá), Mercaplaza	2.955	3.182	3.030		+++
Medellín, Plaza Minorista "José María Villa"	4.200	4.600	4.419		-	Florencia (Caquetá)	7.200	7.600	7.400		+++
Pamplona (Norte de Santander)	5.000	5.000	5.000		-	La Ceja (Antioquia)	1.500	2.000	1.867		+
Pasto, El Potrerillo	5.000	5.500	5.131		-	La Unión (Nariño)	1.750	2.250	2.000		n.d.
Pereira, La 41	3.800	4.800	4.267		-	Manizales, Centro Galerías	2.500	2.500	2.500		=
Pereira, Mercasa	3.500	4.300	4.021		-	Medellín, Central Mayorista de Antioquia	2.200	2.400	2.279		++
Popayán, Plaza de mercado del barrio Bolívar	5.000	5.200	5.050		+	Medellín, Plaza Minorista "José María Villa"	2.200	2.700	2.404		++
San Gil (Santander)	5.000	5.500	5.375		+	Neiva, Surabastos	3.200	3.800	3.550		+++
Santa Bárbara (Antioquia)	2.500	2.500	2.500		=						
Tibasosa (Boyacá), Coomproriente	4.500	5.000	4.900		=						

Cuadro 3. Mercados mayoristas. Precios de venta de frutas frescas (continuación)
2024 (13 al 19 de enero)

Productos y mercados	Pesos por kilogramo				Tendencia	Productos y mercados	Pesos por kilogramo				Tendencia
	Mínimo	Máximo	Medio				Mínimo	Máximo	Medio		
Guayaba pera (continuación)						Limón común					
Palmira (Valle del Cauca)	2.500	2.500	2.500	=		Armenia, Mercar	3.000	3.700	3.400	-	
Pamplona (Norte de Santander)	3.182	3.409	3.258	+		Bogotá, D.C., Corabastos	857	1.286	1.029	-	
Pasto, El Potrerillo	1.500	2.000	1.771	+++		Bucaramanga, Centroabastos	1.200	1.680	1.485	-	
Pereira, La 41	2.200	2.500	2.317	-		Bucaramanga, Mercados del centro	1.800	2.000	1.900	-	
Pereira, Mercasa	2.200	2.500	2.358	+		Cali, Cavasa	1.417	1.500	1.490	-	
Popayán, Plaza de mercado del barrio Bolívar	1.900	2.100	2.000	-		Cali, Santa Elena	1.500	1.667	1.556	-	
Rionegro (Antioquia)	2.200	3.500	2.742	++		Cartagena, Bazurto	1.429	2.286	1.905	+	
San Gil (Santander)	1.680	2.400	2.020	-		Cartago (Valle del Cauca)	2.000	2.300	2.117	-	
Socorro (Santander)	3.200	3.280	3.240	++		Chiquinquirá (Boyacá)	1.429	1.714	1.536	-	
Tibasosa (Boyacá), Coomproriente	2.727	2.955	2.773	-		Cúcuta, Cenabastos	3.000	3.500	3.396	-	
Tuluá (Valle del Cauca)	2.300	2.500	2.429	+		Cúcuta, La Nueva Sexta	2.500	3.000	2.813	-	
Tunja, Complejo de Servicios del Sur	2.000	2.500	2.221	+		Florencia (Cauquetá)	2.400	2.720	2.560	+++	
Túquerres (Nariño)	2.400	2.667	2.544	+		Ibagué, Plaza La 21	857	1.000	905	-	
Villavicencio, CAV	2.500	2.917	2.760	++		Medellín, Central Mayorista de Antioquia	1.000	1.300	1.132	-	
Yopal (Casanare)	3.182	3.182	3.182	-		Medellín, Plaza Minorista "José María Villa"	1.600	2.000	1.838	-	
						Montería, Mercado del Sur	1.286	1.571	1.476	-	
Guayaba pera valluna						Neiva, Surabastos	800	960	947	+	
Medellín, Central Mayorista de Antioquia	3.200	3.500	3.285	-		Pamplona (Norte de Santander)	3.500	4.000	3.833	+	
						Pereira, La 41	2.200	3.000	2.550	+	
Gulupa						Pereira, Mercasa	2.000	3.000	2.521	+++	
Bogotá, D.C., Corabastos	1.667	2.500	1.931	+		San Gil (Santander)	1.400	2.400	1.900	-	
Ibagué, Plaza La 21	2.000	2.000	2.000	+		Sincelejo, Nuevo Mercado	1.357	1.429	1.423	-	
Medellín, Central Mayorista de Antioquia	1.500	2.000	1.785	+++		Socorro (Santander)	3.800	4.000	3.900	+++	
Neiva, Surabastos	1.920	2.240	2.100	-		Valledupar, Mercado Nuevo	1.400	1.400	1.400	-	
Peñol (Antioquia)	1.400	1.600	1.528	+		Villavicencio, CAV	2.000	2.800	2.250	-	
Sonsón (Antioquia)	800	1.000	900	+							
						Limón común Ciénaga					
Higo						Barranquilla, Barranquillita	5.960	6.000	5.990	-	
Medellín, Central Mayorista de Antioquia	4.000	5.000	4.600	+							
Sonsón (Antioquia)	4.000	4.000	4.000	++		Limón común valluno					
						Buenaventura (Valle del Cauca)	2.700	3.000	2.817	-	
Kiwi						Palmira (Valle del Cauca)	2.083	2.167	2.104	-	
Bogotá, D.C., Corabastos	12.000	14.000	12.978	-		Tuluá (Valle del Cauca)	1.583	1.833	1.708	+	
Bucaramanga, Centroabastos	13.500	14.500	13.958	-							
Cali, Cavasa	13.000	15.000	13.792	-		Limón mandarino					
Cali, Santa Elena	12.000	12.000	12.000	-		Armenia, Mercar	2.300	2.700	2.467	+	
Chiquinquirá (Boyacá)	13.000	14.000	13.433	+		Armenia, Retiro	2.400	2.500	2.433	++	
Cúcuta, Cenabastos	18.000	20.000	19.333	-		Ibagué, Plaza La 21	1.600	2.000	1.806	+	
Duitama (Boyacá), Mercaplaza	14.000	15.000	14.667	-		La Ceja (Antioquia)	1.000	2.000	1.483	-	
Ibagué, Plaza La 21	12.000	13.000	12.111	-		Medellín, Central Mayorista de Antioquia	2.900	3.500	3.108	+	
Manizales, Centro Galerías	15.000	16.000	15.500	=		Medellín, Plaza Minorista "José María Villa"	2.300	3.200	2.600	-	
Medellín, Central Mayorista de Antioquia	11.400	15.000	13.583	+		Peñol (Antioquia)	1.000	1.400	1.117	+	
Neiva, Surabastos	13.000	14.000	13.625	+		Pereira, La 41	2.800	3.500	3.092	-	
Pamplona (Norte de Santander)	18.000	18.000	18.000	=		Pereira, Mercasa	3.000	3.500	3.167	+	
Pereira, Mercasa	15.000	15.500	15.167	=		Santa Bárbara (Antioquia)	1.800	2.500	2.200	+	
Popayán, Plaza de mercado del barrio Bolívar	12.800	13.200	12.975	+		Villavicencio, CAV	2.000	3.800	2.950	-	
San Gil (Santander)	18.000	20.000	18.500	-		Yopal (Casanare)	2.000	2.250	2.125	++	
Tibasosa (Boyacá), Coomproriente	12.800	14.000	13.350	-							
Tuluá (Valle del Cauca)	15.000	15.800	15.475	+		Limón Tahití					
Tunja, Complejo de Servicios del Sur	13.500	14.500	14.056	-		Armenia, Mercar	1.100	1.600	1.311	-	
Villavicencio, CAV	13.000	15.000	13.500	-		Barranquilla, Barranquillita	2.000	2.083	2.060	-	

Cuadro 3. Mercados mayoristas. Precios de venta de frutas frescas (continuación)
2024 (13 al 19 de enero)

Productos y mercados	Pesos por kilogramo				Tendencia	Productos y mercados	Pesos por kilogramo				Tendencia
	Mínimo	Máximo	Medio				Mínimo	Máximo	Medio		
Limón Tahití (continuación)						Lulo (continuación)					
Bogotá, D.C., Corabastos	857	1.857	1.470	-		Pamplona (Norte de Santander)	3.500	4.000	3.833	++	
Bucaramanga, Centroabastos	1.000	1.600	1.290	-		Pasto, El Potrerillo	2.391	2.826	2.609	-	
Bucaramanga, Mercados del centro	1.400	1.600	1.500	-		Pereira, La 41	2.800	3.500	3.083	-	
Cali, Cavasa	1.300	1.500	1.358	-		Pereira, Mercasa	3.000	3.500	3.200	+	
Cali, Santa Elena	1.200	1.300	1.275	-		Popayán, Plaza de mercado del barrio Bolívar	3.120	3.200	3.170	-	
Cartagena, Bazurto	2.000	2.400	2.193	-		San Gil (Santander)	3.800	4.400	4.150	-	
Cartago (Valle del Cauca)	1.600	2.000	1.825	-		Sincelejo, Nuevo Mercado	3.500	4.000	3.767	-	
Chiquinquirá (Boyacá)	2.273	2.500	2.348	+		Socorro (Santander)	4.400	4.600	4.500	+	
Cúcuta, Cenabastos	2.045	2.273	2.083	-		Tibasosa (Boyacá), Coomproriente	3.913	4.348	4.022	-	
Duitama (Boyacá), Mercaplaza	1.591	1.818	1.761	-		Tuluá (Valle del Cauca)	3.800	4.200	3.958	-	
Florencia (Caquetá)	2.000	2.240	2.107	+		Tunja, Complejo de Servicios del Sur	3.600	4.200	3.933	-	
Ibagué, Plaza La 21	714	1.000	873	-		Villavicencio, CAV	4.000	4.400	4.167	-	
Manizales, Centro Galerías	1.000	1.200	1.050	-		Yopal (Casanare)	5.500	5.750	5.625	+	
Medellín, Central Mayorista de Antioquia	1.000	1.800	1.492	-		Mandarina Arrayana					
Medellín, Plaza Minorista "José María Villa"	1.400	2.000	1.613	-		Bogotá, D.C., Corabastos	2.727	3.636	3.074	-	
Neiva, Surabastos	1.280	1.440	1.333	-		Buenaventura (Valle del Cauca)	4.800	5.000	4.933	+	
Palmira (Valle del Cauca)	1.400	1.600	1.500	-		Cali, Cavasa	3.800	4.200	3.983	+	
Pamplona (Norte de Santander)	2.083	2.292	2.222	+		Cali, Santa Elena	3.250	3.500	3.333	+++	
Pasto, El Potrerillo	714	857	786	-		Chiquinquirá (Boyacá)	2.273	2.500	2.301	+	
Pereira, La 41	1.500	2.000	1.700	+		Duitama (Boyacá), Mercaplaza	2.273	2.273	2.273	+	
Pereira, Mercasa	1.000	2.000	1.483	-		Florencia (Caquetá)	2.600	2.600	2.600	=	
Rionegro (Antioquia)	1.600	2.500	2.004	-		Neiva, Surabastos	3.182	4.091	3.561	-	
San Gil (Santander)	800	1.800	1.270	-		Popayán, Plaza de mercado del barrio Bolívar	2.720	3.040	2.890	+	
Santa Bárbara (Antioquia)	800	1.000	975	++		Tibasosa (Boyacá), Coomproriente	2.273	2.727	2.519	-	
Tibasosa (Boyacá), Coomproriente	1.500	2.273	1.932	-		Tunja, Complejo de Servicios del Sur	2.045	2.273	2.186	+	
Tuluá (Valle del Cauca)	1.800	2.000	1.917	+		Villavicencio, CAV	2.400	3.000	2.633	-	
Tunja, Complejo de Servicios del Sur	1.364	1.818	1.606	-		Mandarina común					
Villavicencio, CAV	1.600	2.000	1.817	-		Arauca (Arauca)	2.727	2.955	2.841	-	
Lulo						Barranquilla, Barranquillita	2.500	2.708	2.639	-	
Arauca (Arauca)	4.750	5.750	5.313	-		Bucaramanga, Centroabastos	2.174	2.609	2.322	-	
Armenia, Mercar	3.000	3.600	3.356	+++		Cartagena, Bazurto	2.500	3.182	2.759	-	
Barranquilla, Barranquillita	4.500	4.700	4.589	-		Cúcuta, Cenabastos	2.200	2.600	2.429	++	
Barranquilla, Granabastos	4.500	4.600	4.567	=		Cúcuta, La Nueva Sexta	2.000	2.200	2.067	=	
Bogotá, D.C., Corabastos	3.800	4.400	3.986	-		Ipiales (Nariño), Ipiales somos todos	2.200	2.320	2.247	n.d.	
Bucaramanga, Centroabastos	3.400	3.680	3.563	-		Montería, Mercado del Sur	2.200	2.200	2.200	-	
Buenaventura (Valle del Cauca)	4.600	4.800	4.717	-		Pamplona (Norte de Santander)	2.000	2.600	2.333	+	
Cali, Cavasa	3.600	3.600	3.600	-		San Gil (Santander)	800	1.400	1.063	-	
Cali, Santa Elena	3.400	3.500	3.463	=		Santa Bárbara (Antioquia)	818	1.136	1.000	-	
Cartagena, Bazurto	4.500	5.500	4.864	+		Santa Marta (Magdalena)	2.000	2.083	2.069	-	
Cartago (Valle del Cauca)	3.500	3.800	3.638	-		Sincelejo, Nuevo Mercado	2.800	3.200	3.050	+	
Chiquinquirá (Boyacá)	3.400	3.600	3.500	+		Socorro (Santander)	720	800	773	-	
Cúcuta, Cenabastos	4.500	5.000	4.948	=		Tibasosa (Boyacá), Coomproriente	2.273	2.955	2.680	+	
Duitama (Boyacá), Mercaplaza	3.913	4.348	4.058	-		Tunja, Complejo de Servicios del Sur	1.591	1.818	1.679	n.d.	
Florencia (Caquetá)	4.800	4.920	4.840	+		Valledupar, Mercabastos	2.400	2.400	2.400	+	
Ibagué, Plaza La 21	3.200	3.600	3.305	-		Mandarina Oneco					
Manizales, Centro Galerías	3.500	4.000	3.817	+		Armenia, Mercar	2.300	2.800	2.500	++	
Medellín, Central Mayorista de Antioquia	2.700	3.500	3.060	-		Armenia, Retiro	2.500	2.800	2.689	++	
Medellín, Plaza Minorista "José María Villa"	3.000	3.500	3.313	-							
Montería, Mercado del Sur	4.500	5.000	4.667	-							
Neiva, Surabastos	3.200	4.000	3.475	-							
Palmira (Valle del Cauca)	3.600	3.800	3.738	-							

PRECIOS MAYORISTAS

Cuadro 3. Mercados mayoristas. Precios de venta de frutas frescas (continuación)
2024 (13 al 19 de enero)

Productos y mercados	Pesos por kilogramo				Tendencia	Productos y mercados	Pesos por kilogramo				Tendencia
	Mínimo	Máximo	Medio				Mínimo	Máximo	Medio		
Mandarina Oneco (continuación)						Mango Tommy (continuación)					
Cali, Cavasa	3.000	3.500	3.250	=		Pereira, La 41	2.600	3.200	2.967	+	
Cali, Santa Elena	3.250	3.500	3.292	+++		Pereira, Mercasa	3.200	3.600	3.383	++	
Cartago (Valle del Cauca)	3.300	3.800	3.533	-		Popayán, Plaza de mercado del barrio Bolívar	2.143	2.680	2.390	+	
Manizales, Centro Galerías	2.500	3.200	2.850	+		Rionegro (Antioquia)	2.000	3.200	2.725	-	
Medellín, Central Mayorista de Antioquia	4.200	5.000	4.600	-		San Gil (Santander)	2.600	2.800	2.650	-	
Medellín, Plaza Minorista "José María Villa"	4.000	4.600	4.242	-		Socorro (Santander)	2.800	3.000	2.900	-	
Montería, Mercado del Sur	2.400	2.800	2.575	++		Tibasosa (Boyacá), Coomproriente	2.143	2.321	2.210	+	
Pereira, La 41	4.000	4.500	4.250	+		Tuluá (Valle del Cauca)	2.600	2.800	2.697	+	
Rionegro (Antioquia)	5.500	6.000	5.638	+		Tunja, Complejo de Servicios del Sur	1.786	2.143	1.913	-	
Santa Bárbara (Antioquia)	2.000	2.250	2.083	+++		Túquerres (Nariño)	2.200	2.600	2.450	-	
Mango común						Villavicencio, CAV	2.400	2.800	2.533	-	
Bogotá, D.C., Corabastos	1.583	1.875	1.681	-		Yopal (Casanare)	2.800	2.800	2.800	=	
Cali, Santa Elena	1.800	2.000	1.900	-		Mango Yulima					
Medellín, Central Mayorista de Antioquia	1.200	1.800	1.433	-		Armenia, Mercar	1.300	1.500	1.417	-	
Medellín, Plaza Minorista "José María Villa"	1.400	1.800	1.617	-		Duitama (Boyacá), Mercaplaza	1.786	2.143	1.964	-	
Neiva, Surabastos	1.200	1.320	1.227	+		Pereira, La 41	2.000	2.600	2.333	+	
Pereira, La 41	2.174	2.174	2.174	n.d.		Pereira, Mercasa	2.400	2.600	2.467	++	
Pereira, Mercasa	1.957	2.391	2.186	+++		Tibasosa (Boyacá), Coomproriente	1.786	1.964	1.845	-	
Mango de azúcar						Tunja, Complejo de Servicios del Sur	1.607	1.786	1.659	-	
Barranquilla, Barranquillita	4.360	4.800	4.644	+++		Manzana nacional					
Mango manzano						Bogotá, D.C., Corabastos	3.250	4.000	3.625	-	
Armenia, Mercar	1.400	1.700	1.583	-		Duitama (Boyacá), Mercaplaza	3.182	3.182	3.182	-	
Florencia (Caquetá)	2.400	2.400	2.400	=		Medellín, Central Mayorista de Antioquia	4.400	5.000	4.708	-	
Pereira, La 41	2.400	2.600	2.500	+		Tibasosa (Boyacá), Coomproriente	2.955	3.182	3.136	-	
Pereira, Mercasa	2.400	2.600	2.517	+		Tunja, Complejo de Servicios del Sur	2.727	2.955	2.828	-	
Tunja, Complejo de Servicios del Sur	1.607	1.786	1.665	-		Manzana roja importada					
Mango Tommy						Arauca (Arauca)	8.500	9.000	8.750	+	
Arauca (Arauca)	2.727	3.636	3.182	-		Armenia, Mercar	7.368	8.421	8.012	+	
Barranquilla, Barranquillita	3.120	3.400	3.316	-		Bogotá, D.C., Corabastos	8.421	8.947	8.569	-	
Bogotá, D.C., Corabastos	2.500	2.917	2.639	-		Bucaramanga, Centroabastos	8.000	8.250	8.167	=	
Bucaramanga, Centroabastos	2.800	3.200	2.975	+		Cali, Santa Elena	7.368	7.632	7.500	-	
Cali, Cavasa	2.400	2.600	2.558	-		Cartagena, Bazurto	8.421	10.263	9.152	+	
Cali, Santa Elena	2.400	2.400	2.400	-		Cartago (Valle del Cauca)	7.526	7.684	7.605	-	
Cartagena, Bazurto	2.800	4.000	3.400	-		Chiquinquirá (Boyacá)	8.421	9.211	8.750	+	
Cartago (Valle del Cauca)	2.833	3.333	3.083	-		Cúcuta, Cenabastos	8.750	9.000	8.917	-	
Chiquinquirá (Boyacá)	1.786	2.143	1.897	++		Duitama (Boyacá), Mercaplaza	8.947	9.211	9.035	-	
Cúcuta, Cenabastos	2.800	3.000	2.883	-		Florencia (Caquetá)	9.368	9.368	9.368	=	
Duitama (Boyacá), Mercaplaza	2.143	2.321	2.202	-		Ibagué, Plaza La 21	8.421	8.421	8.421	=	
Ibagué, Plaza La 21	2.200	2.400	2.300	-		La Unión (Nariño)	7.895	8.158	8.026	+	
Ipiales (Nariño), Ipiales somos todos	2.080	2.400	2.223	-		Manizales, Centro Galerías	8.421	9.211	8.860	+	
La Ceja (Antioquia)	2.500	2.600	2.525	-		Medellín, Central Mayorista de Antioquia	7.368	8.421	7.950	+	
Manizales, Centro Galerías	2.800	3.200	2.933	=		Montería, Mercado del Sur	8.421	8.947	8.816	-	
Medellín, Central Mayorista de Antioquia	2.200	2.700	2.408	-		Neiva, Surabastos	9.105	9.737	9.421	-	
Medellín, Plaza Minorista "José María Villa"	1.700	2.000	1.854	-		Pamplona (Norte de Santander)	8.500	8.500	8.500	-	
Montería, Mercado del Sur	2.400	2.800	2.600	+		Pereira, Mercasa	7.895	8.421	8.246	-	
Neiva, Surabastos	1.760	2.200	2.002	-		Popayán, Plaza de mercado del barrio Bolívar	6.316	6.579	6.480	=	
Palmira (Valle del Cauca)	2.600	2.800	2.700	-		Rionegro (Antioquia)	7.895	9.474	8.443	-	
Pasto, El Potrerillo	2.200	2.600	2.417	-		San Gil (Santander)	9.500	10.000	9.750	-	

Cuadro 3. Mercados mayoristas. Precios de venta de frutas frescas (continuación)
2024 (13 al 19 de enero)

Productos y mercados	Pesos por kilogramo				Tendencia	Productos y mercados	Pesos por kilogramo				Tendencia
	Mínimo	Máximo	Medio				Mínimo	Máximo	Medio		
Manzana roja importada (continuación)						Manzana verde importada (continuación)					
Sincelejo, Nuevo Mercado	8.500	9.000	8.833	-		Chiquinquirá (Boyacá)	10.000	10.526	10.099	-	
Tibasosa (Boyacá), Coomproriente	8.421	8.947	8.684	+		Cúcuta, Cenabastos	11.000	11.500	11.375	=	
Tuluá (Valle del Cauca)	9.263	9.474	9.342	-		Duitama (Boyacá), Mercaplaza	9.474	10.526	9.825	+	
Tunja, Complejo de Servicios del Sur	7.368	7.895	7.719	=		Florencia (Caquetá)	9.895	9.895	9.895	=	
Túquerres (Nariño)	7.368	7.895	7.719	-		Ibagué, Plaza La 21	8.421	8.947	8.860	-	
Valledupar, Mercado Nuevo	8.421	8.947	8.684	n.d.		La Unión (Nariño)	7.895	8.421	8.158	=	
Villavicencio, CAV	8.947	9.474	9.232	+		Manizales, Centro Galerías	10.000	10.526	10.132	-	
Yopal (Casanare)	9.474	9.474	9.474	+		Medellín, Central Mayorista de Antioquia	8.421	9.211	8.991	++	
Manzana royal gala importada						Montería, Mercado del Sur	10.526	11.053	10.658	-	
Arauca (Arauca)	11.333	12.000	11.667	+		Neiva, Surabastos	9.684	10.526	10.105	-	
Armenia, Mercar	7.105	8.158	7.778	+		Palmira (Valle del Cauca)	9.211	9.211	9.211	-	
Bogotá, D.C., Corabastos	8.421	9.474	8.838	+		Pamplona (Norte de Santander)	10.500	10.500	10.500	+	
Bucaramanga, Centroabastos	7.500	8.000	7.646	+		Pasto, El Potrerillo	8.158	8.421	8.399	+	
Cali, Cavasa	7.895	7.895	7.895	+		Pereira, Mercasa	9.474	10.000	9.693	-	
Cali, Santa Elena	7.105	7.368	7.281	-		Popayán, Plaza de mercado del barrio Bolívar	8.842	9.053	8.934	+	
Cartago (Valle del Cauca)	7.474	7.684	7.592	-		Rionegro (Antioquia)	8.947	10.526	9.770	+	
Chiquinquirá (Boyacá)	8.421	8.947	8.618	-		San Gil (Santander)	9.500	11.000	10.375	-	
Cúcuta, Cenabastos	8.750	9.250	9.042	-		Sincelejo, Nuevo Mercado	9.000	9.500	9.167	-	
Duitama (Boyacá), Mercaplaza	8.421	9.474	9.035	+		Socorro (Santander)	11.000	11.000	11.000	=	
Florencia (Caquetá)	9.579	9.579	9.579	+		Tibasosa (Boyacá), Coomproriente	9.211	9.737	9.441	+	
Ibagué, Plaza La 21	8.421	10.526	9.591	++		Tuluá (Valle del Cauca)	10.000	10.421	10.250	+	
Manizales, Centro Galerías	8.421	9.211	8.860	-		Tunja, Complejo de Servicios del Sur	8.421	8.947	8.684	-	
Medellín, Central Mayorista de Antioquia	7.105	8.421	7.522	+		Túquerres (Nariño)	8.158	8.684	8.421	+	
Montería, Mercado del Sur	8.421	8.947	8.728	-		Valledupar, Mercado Nuevo	10.000	10.526	10.263	n.d.	
Neiva, Surabastos	8.316	9.211	8.862	+		Villavicencio, CAV	9.474	10.000	9.846	-	
Palmira (Valle del Cauca)	7.632	7.895	7.829	=		Yopal (Casanare)	9.474	10.000	9.737	+	
Pamplona (Norte de Santander)	8.500	8.500	8.500	-		Maracuyá					
Pasto, El Potrerillo	6.842	8.158	7.434	+		Arauca (Arauca)	2.800	3.400	3.100	++	
Pereira, Mercasa	7.368	7.895	7.544	=		Armenia, Mercar	2.300	2.700	2.500	+++	
Popayán, Plaza de mercado del barrio Bolívar	6.316	6.842	6.645	+		Barranquilla, Granabastos	3.100	3.500	3.358	-	
Rionegro (Antioquia)	7.368	8.947	8.355	+		Bogotá, D.C., Corabastos	2.200	3.000	2.681	++	
San Gil (Santander)	8.500	10.000	9.375	-		Bucaramanga, Centroabastos	2.333	2.667	2.467	++	
Socorro (Santander)	10.000	10.000	10.000	+		Buenaventura (Valle del Cauca)	4.000	4.200	4.067	+	
Tibasosa (Boyacá), Coomproriente	7.895	8.947	8.421	-		Cali, Cavasa	3.000	3.000	3.000	=	
Tuluá (Valle del Cauca)	9.158	9.368	9.289	+		Cali, Santa Elena	2.700	3.300	3.025	-	
Tunja, Complejo de Servicios del Sur	7.368	7.895	7.807	+		Cartago (Valle del Cauca)	2.500	2.800	2.725	-	
Túquerres (Nariño)	7.368	7.632	7.544	-		Chiquinquirá (Boyacá)	2.400	2.800	2.550	+	
Valledupar, Mercado Nuevo	8.000	8.000	8.000	n.d.		Cúcuta, Cenabastos	3.000	3.500	3.271	+++	
Villavicencio, CAV	8.421	9.474	9.057	+		Duitama (Boyacá), Mercaplaza	2.500	2.600	2.533	++	
Manzana verde importada						Ibagué, Plaza La 21	2.400	2.800	2.618	++	
Arauca (Arauca)	12.000	12.533	12.267	-		La Ceja (Antioquia)	2.500	3.000	2.783	-	
Armenia, Mercar	9.474	10.526	10.088	+		Manizales, Centro Galerías	2.700	3.000	2.925	-	
Bogotá, D.C., Corabastos	8.947	10.000	9.554	-		Medellín, Plaza Minorista "José María Villa"	2.200	2.800	2.483	-	
Bucaramanga, Centroabastos	8.500	9.000	8.729	-		Palmira (Valle del Cauca)	3.000	3.200	3.100	+	
Buenaventura (Valle del Cauca)	9.474	9.789	9.632	+		Pamplona (Norte de Santander)	3.000	3.500	3.167	+	
Cali, Cavasa	8.947	8.947	8.947	+		Pasto, El Potrerillo	2.167	2.833	2.472	-	
Cali, Santa Elena	8.684	8.947	8.816	-		Pereira, La 41	3.000	3.500	3.200	=	
Cartagena, Bazurto	9.474	10.000	9.620	-		Pereira, Mercasa	3.100	3.600	3.367	-	
Cartago (Valle del Cauca)	9.211	9.579	9.382	+		Popayán, Plaza de mercado del barrio Bolívar	2.800	3.000	2.975	-	

Cuadro 3. Mercados mayoristas. Precios de venta de frutas frescas (continuación)
2024 (13 al 19 de enero)

Productos y mercados	Pesos por kilogramo				Tendencia	Productos y mercados	Pesos por kilogramo				Tendencia
	Mínimo	Máximo	Medio				Mínimo	Máximo	Medio		
Maracuyá (continuación)						Mora de Castilla					
Rionegro (Antioquia)	2.200	3.000	2.767		++	Arauca (Arauca)	5.000	5.400	5.250		++
San Gil (Santander)	3.467	3.667	3.567		-	Armenia, Mercar	5.600	6.000	5.778		++
Tibasosa (Boyacá), Coomproriente	2.500	3.000	2.738		+++	Barranquilla, Barranquillita	5.040	6.400	5.720		+
Tuluá (Valle del Cauca)	2.800	3.200	3.050		+	Barranquilla, Granabastos	5.040	6.480	5.768		+
Tunja, Complejo de Servicios del Sur	2.400	3.000	2.614		+++	Bogotá, D.C., Corabastos	5.333	6.167	5.774		-
Túquerres (Nariño)	2.667	3.000	2.867		-	Bucaramanga, Centroabastos	4.400	4.960	4.531		+
Villavicencio, CAV	1.800	2.400	2.108		-	Buenaventura (Valle del Cauca)	6.000	6.400	6.200		-
Yopal (Casanare)	2.000	2.400	2.200		+++	Cali, Cavasa	5.200	5.200	5.200		-
Maracuyá antioqueño						Cali, Santa Elena	5.200	5.360	5.280		-
Medellín, Central Mayorista de Antioquia	2.200	2.600	2.369		-	Cartagena, Bazurto	5.120	5.600	5.280		+
Montería, Mercado del Sur	2.500	3.000	2.767		++	Cartago (Valle del Cauca)	4.000	4.800	4.500		-
Sincelejo, Nuevo Mercado	2.700	3.000	2.875		-	Chiquinquirá (Boyacá)	5.000	6.000	5.417		-
Maracuyá huilense						Cúcuta, Cenabastos	4.667	5.167	4.909		+++
Florencia (Cauquetá)	2.500	2.500	2.500		-	Duitama (Boyacá), Mercaplaza	4.000	4.500	4.233		+
Neiva, Surabastos	2.000	2.400	2.155		-	Ibagué, Plaza La 21	4.600	5.000	4.889		-
Maracuyá santandereano						Ipiales (Nariño), Ipiales somos todos	4.000	4.375	4.313		+
Santa Marta (Magdalena)	3.333	4.000	3.589		-	Manizales, Centro Galerías	5.500	5.500	5.500		=
Valledupar, Mercabastos	2.667	3.333	3.000		-	Medellín, Central Mayorista de Antioquia	3.400	4.000	3.650		+
Maracuyá valluno						Montería, Mercado del Sur	4.600	4.800	4.667		+
Barranquilla, Barranquillita	3.200	4.000	3.544		+	Neiva, Surabastos	4.400	5.200	5.000		-
Melón Cantalup						Palmira (Valle del Cauca)	4.800	4.800	4.800		-
Arauca (Arauca)	4.000	4.500	4.250		-	Pamplona (Norte de Santander)	2.800	2.800	2.800		+
Armenia, Mercar	4.800	5.000	4.933		=	Pasto, El Potrerillo	4.250	4.750	4.422		++
Bogotá, D.C., Corabastos	2.000	3.500	2.529		+	Pereira, La 41	4.200	4.500	4.425		+
Bucaramanga, Centroabastos	2.800	3.200	2.983		-	Pereira, Mercasa	4.000	5.000	4.450		+
Cali, Cavasa	4.000	4.200	4.117		-	Popayán, Plaza de mercado del barrio Bolívar	4.800	5.600	5.180		-
Cali, Santa Elena	3.500	3.600	3.525		+	San Gil (Santander)	3.800	4.500	4.250		-
Cartago (Valle del Cauca)	4.200	4.500	4.375		-	Santa Marta (Magdalena)	4.400	4.960	4.688		+
Chiquinquirá (Boyacá)	1.818	2.273	2.102		-	Sincelejo, Nuevo Mercado	4.400	5.000	4.778		+
Cúcuta, Cenabastos	2.700	3.000	2.895		-	Socorro (Santander)	4.200	4.500	4.350		=
Duitama (Boyacá), Mercaplaza	2.727	2.955	2.803		++	Tibasosa (Boyacá), Coomproriente	5.000	5.000	5.000		+
Ibagué, Plaza La 21	2.300	3.000	2.589		-	Tuluá (Valle del Cauca)	5.200	5.600	5.380		+
Manizales, Centro Galerías	4.000	4.500	4.125		-	Tunja, Complejo de Servicios del Sur	4.500	5.500	4.867		+
Medellín, Central Mayorista de Antioquia	4.300	4.700	4.575		+	Valledupar, Mercabastos	4.400	5.000	4.900		+
Neiva, Surabastos	2.300	3.200	2.658		+	Villavicencio, CAV	6.000	7.000	6.625		-
Palmira (Valle del Cauca)	3.000	3.500	3.200		-	Yopal (Casanare)	6.250	7.250	6.750		+
Pamplona (Norte de Santander)	3.000	5.000	4.500		-	Naranja común					
Pasto, El Potrerillo	3.800	4.000	3.967		-	Arauca (Arauca)	1.739	2.109	1.842		-
Pereira, Mercasa	4.000	4.800	4.421		-	Cartagena, Bazurto	960	1.120	1.037		+
San Gil (Santander)	2.720	3.000	2.903		-	Chiquinquirá (Boyacá)	933	1.000	978		+
Santa Marta (Magdalena)	1.600	1.700	1.650		n.d.	Cúcuta, Cenabastos	1.167	1.333	1.240		++
Socorro (Santander)	2.600	2.800	2.700		-	Cúcuta, La Nueva Sexta	1.167	1.333	1.200		+
Tibasosa (Boyacá), Coomproriente	2.273	2.500	2.301		-	Montería, Mercado del Sur	880	880	880		+
Tunja, Complejo de Servicios del Sur	2.273	2.955	2.588		-	Neiva, Surabastos	700	900	792		-
Valledupar, Mercado Nuevo	1.300	1.800	1.500		n.d.	Pamplona (Norte de Santander)	800	800	800		+
Villavicencio, CAV	3.300	4.000	3.858		-	San Gil (Santander)	800	880	833		+
						Santa Bárbara (Antioquia)	778	778	778		+
						Socorro (Santander)	1.000	1.120	1.040		++
						Sonsón (Antioquia)	900	900	900		=
						Tunja, Complejo de Servicios del Sur	1.167	1.333	1.237		+
						Valledupar, Mercado Nuevo	1.500	1.750	1.625		n.d.

Cuadro 3. Mercados mayoristas. Precios de venta de frutas frescas (continuación)
2024 (13 al 19 de enero)

Productos y mercados	Pesos por kilogramo				Tendencia	Productos y mercados	Pesos por kilogramo				Tendencia
	Mínimo	Máximo	Medio				Mínimo	Máximo	Medio		
Naranja Sweet						Papaya Maradol (continuación)					
Armenia, Mercar	1.100	1.300	1.220		++	Ipiales (Nariño), Ipiales somos todos	2.300	2.300	2.300		+
Armenia, Retiro	1.000	1.200	1.113		+++	La Ceja (Antioquia)	2.000	2.700	2.250		-
Bogotá, D.C., Corabastos	1.900	2.250	2.048		+	La Unión (Nariño)	3.000	3.500	3.375		+
Cali, Cavasa	1.500	1.500	1.500		+	Manizales, Centro Galerías	1.700	2.000	1.875		-
Cali, Santa Elena	1.300	1.400	1.355		+	Medellín, Central Mayorista de Antioquia	2.300	2.500	2.450		-
Cartago (Valle del Cauca)	1.500	1.560	1.530		-	Palmira (Valle del Cauca)	1.900	2.000	1.975		-
Florencia (Cauquetá)	1.400	1.500	1.453		++	Pamplona (Norte de Santander)	2.000	2.000	2.000		=
Ibagué, Plaza La 21	1.600	1.800	1.767		+	Pasto, El Potrerillo	1.250	1.667	1.438		-
Neiva, Surabastos	1.250	1.375	1.307		+	Pereira, La 41	1.300	1.700	1.517		-
Pasto, El Potrerillo	1.375	1.625	1.503		+	Pereira, Mercasa	1.200	1.600	1.429		-
Pereira, La 41	1.600	2.000	1.833		+	Popayán, Plaza de mercado del barrio Bolívar	1.200	1.300	1.288		=
Pereira, Mercasa	1.300	1.800	1.567		+	Rionegro (Antioquia)	2.500	3.000	2.708		-
Popayán, Plaza de mercado del barrio Bolívar	1.280	1.300	1.293		+	San Gil (Santander)	1.250	1.250	1.250		+
Tuluá (Valle del Cauca)	1.400	1.500	1.445		+	Socorro (Santander)	1.100	1.250	1.200		+
Naranja Valencia						Tibasosa (Boyacá), Coompro Oriente	1.111	1.222	1.139		-
Bogotá, D.C., Corabastos	1.900	2.250	2.048		+	Tuluá (Valle del Cauca)	1.500	1.700	1.613		+
Bucaramanga, Centroabastos	1.000	1.400	1.183		-	Tunja, Complejo de Servicios del Sur	1.000	1.150	1.068		+
Bucaramanga, Mercados del centro	1.200	1.280	1.227		-	Papaya Paulina					
Buenaventura (Valle del Cauca)	1.920	1.960	1.940		+	Bogotá, D.C., Corabastos	1.111	1.667	1.409		+
Cartago (Valle del Cauca)	1.360	1.440	1.400		-	Bucaramanga, Centroabastos	1.300	1.400	1.350		+
Duitama (Boyacá), Mercaplaza	2.200	2.400	2.300		n.d.	Ibagué, Plaza La 21	1.300	1.600	1.483		-
Florencia (Cauquetá)	1.200	1.220	1.207		-	Medellín, Plaza Minorista "José María Villa"	1.000	1.200	1.125		++
Ipiales (Nariño), Ipiales somos todos	1.500	1.625	1.563		=	Neiva, Surabastos	1.400	1.800	1.592		+
La Ceja (Antioquia)	1.500	2.000	1.650		-	Valledupar, Mercado Nuevo	800	800	800		=
Manizales, Centro Galerías	1.000	1.500	1.238		++	Villavicencio, CAV	600	1.150	838		-
Medellín, Central Mayorista de Antioquia	1.600	1.800	1.729		+	Papaya tainung					
Medellín, Plaza Minorista "José María Villa"	1.600	1.800	1.740		+	Bogotá, D.C., Corabastos	2.000	2.800	2.356		-
Montería, Mercado del Sur	1.375	1.625	1.510		+	Cartagena, Bazurto	1.400	1.500	1.433		-
Pereira, Mercasa	1.300	1.800	1.567		+	Florencia (Cauquetá)	2.000	2.000	2.000		=
Rionegro (Antioquia)	1.800	2.300	2.067		-	Medellín, Central Mayorista de Antioquia	1.500	1.600	1.550		+
Sincelejo, Nuevo Mercado	1.250	1.625	1.417		+	Montería, Mercado del Sur	800	1.000	850		=
Tibasosa (Boyacá), Coompro Oriente	2.340	2.600	2.460		+	Santa Marta (Magdalena)	1.000	1.100	1.050		-
Tunja, Complejo de Servicios del Sur	1.400	1.500	1.423		+	Sincelejo, Nuevo Mercado	667	833	744		+
Túquerres (Nariño)	1.625	1.750	1.667		+	Villavicencio, CAV	600	1.150	838		+
Villavicencio, CAV	1.000	1.200	1.140		+	Patilla					
Yopal (Casanare)	1.200	1.200	1.200		+	Armenia, Mercar	1.600	1.700	1.667		+
Papaya Maradol						Bogotá, D.C., Corabastos	1.700	1.800	1.766		-
Arauca (Arauca)	2.000	3.000	2.500		=	Bucaramanga, Centroabastos	1.900	2.300	2.092		-
Armenia, Mercar	900	1.000	967		++	Cali, Cavasa	2.000	2.000	2.000		-
Bucaramanga, Centroabastos	1.300	1.400	1.350		+	Cali, Santa Elena	1.900	2.100	2.000		-
Buenaventura (Valle del Cauca)	2.300	2.600	2.483		+	Cartagena, Bazurto	2.000	2.200	2.017		-
Cali, Cavasa	1.300	1.500	1.392		+	Cartago (Valle del Cauca)	2.100	2.300	2.200		-
Cali, Santa Elena	1.500	1.800	1.625		+	Cúcuta, Cenabastos	1.800	1.900	1.867		+
Cartago (Valle del Cauca)	1.500	1.700	1.588		+	Ibagué, Plaza La 21	2.000	2.000	2.000		=
Chiquinquirá (Boyacá)	1.111	1.389	1.174		-	Medellín, Central Mayorista de Antioquia	1.100	1.200	1.152		+
Cúcuta, Cenabastos	1.700	1.800	1.744		+	Medellín, Plaza Minorista "José María Villa"	1.200	1.500	1.358		-
Cúcuta, La Nueva Sexta	1.500	1.700	1.604		-	Montería, Mercado del Sur	2.000	2.200	2.150		-
Duitama (Boyacá), Mercaplaza	1.000	1.111	1.074		-	Palmira (Valle del Cauca)	2.400	2.500	2.450		+
Florencia (Cauquetá)	2.000	2.000	2.000		=						

Cuadro 3. Mercados mayoristas. Precios de venta de frutas frescas (continuación)
2024 (13 al 19 de enero)

Productos y mercados	Pesos por kilogramo				Tendencia	Productos y mercados	Pesos por kilogramo				Tendencia
	Mínimo	Máximo	Medio				Mínimo	Máximo	Medio		
Patilla (continuación)						Pera nacional					
Pasto, El Potrerillo	2.000	2.500	2.283	-		Bogotá, D.C., Corabastos	6.087	7.391	6.766	-	
Pereira, La 41	2.200	2.400	2.325	+		Chiquinquirá (Boyacá)	6.400	6.400	6.400	=	
Pereira, Mercasa	2.200	2.400	2.300	=		Medellín, Central Mayorista de Antioquia	6.667	7.708	7.257	+	
Popayán, Plaza de mercado del barrio Bolívar	2.300	2.500	2.438	+		San Gil (Santander)	6.400	6.800	6.600	+	
Rionegro (Antioquia)	1.600	1.800	1.767	+		Socorro (Santander)	6.800	7.000	6.900	-	
San Gil (Santander)	1.800	2.000	1.900	+		Piña gold					
Sincelejo, Nuevo Mercado	1.900	2.000	1.983	+		Armenia, Mercar	3.700	3.800	3.767	=	
Socorro (Santander)	2.000	2.000	2.000	++		Bogotá, D.C., Corabastos	3.636	4.091	3.878	-	
Tuluá (Valle del Cauca)	2.100	2.400	2.225	-		Bucaramanga, Centroabastos	3.900	4.500	4.217	-	
Tunja, Complejo de Servicios del Sur	1.700	1.800	1.744	-		Buenaventura (Valle del Cauca)	4.000	4.200	4.100	-	
Villavicencio, CAV	2.200	2.200	2.200	+		Cali, Cavasa	3.600	3.700	3.625	-	
Patilla baby						Cali, Santa Elena	3.500	3.600	3.588	-	
Bogotá, D.C., Corabastos	2.700	3.000	2.821	-		Cartagena, Bazurto	4.000	4.200	4.061	+	
Bucaramanga, Centroabastos	2.800	3.000	2.933	+		Cartago (Valle del Cauca)	3.600	4.000	3.813	-	
Cali, Cavasa	2.800	3.000	2.900	+		Chiquinquirá (Boyacá)	3.250	3.300	3.271	+	
Chiquinquirá (Boyacá)	1.800	2.000	1.967	=		Cúcuta, Cenabastos	4.200	4.600	4.479	+	
Medellín, Central Mayorista de Antioquia	4.200	4.500	4.283	++		Duitama (Boyacá), Mercaplaza	3.500	4.000	3.667	-	
Pereira, Mercasa	3.200	4.000	3.692	+		Ibagué, Plaza La 21	3.900	4.000	3.967	-	
Tunja, Complejo de Servicios del Sur	2.500	2.800	2.633	-		La Unión (Nariño)	3.500	4.000	3.750	-	
Pera importada						Manizales, Centro Galerías	4.000	4.200	4.133	=	
Armenia, Mercar	7.895	9.474	8.684	+		Medellín, Central Mayorista de Antioquia	3.900	4.400	4.238	-	
Bogotá, D.C., Corabastos	8.000	9.000	8.493	+		Medellín, Plaza Minorista "José María Villa"	3.000	4.000	3.563	-	
Buenaventura (Valle del Cauca)	8.421	8.789	8.596	+		Montería, Mercado del Sur	2.800	3.000	2.900	+	
Cali, Cavasa	7.895	7.895	7.895	=		Neiva, Surabastos	3.500	3.800	3.719	+	
Cali, Santa Elena	7.368	7.895	7.588	-		Palmira (Valle del Cauca)	3.600	4.000	3.750	-	
Cartagena, Bazurto	7.895	8.421	8.246	n.d.		Pereira, La 41	4.400	5.000	4.717	-	
Cartago (Valle del Cauca)	7.579	7.895	7.763	-		Pereira, Mercasa	4.000	4.500	4.242	+	
Cúcuta, Cenabastos	8.500	8.750	8.688	-		Rionegro (Antioquia)	4.700	5.300	4.967	-	
Florencia (Cauquetá)	9.895	9.895	9.895	=		San Gil (Santander)	3.056	3.611	3.310	+	
Ibagué, Plaza La 21	7.895	8.421	8.246	=		Santa Marta (Magdalena)	4.000	4.500	4.250	-	
La Unión (Nariño)	7.895	8.421	8.070	+		Sincelejo, Nuevo Mercado	3.200	3.400	3.300	=	
Manizales, Centro Galerías	9.500	10.000	9.833	++		Socorro (Santander)	3.056	3.333	3.194	+	
Medellín, Central Mayorista de Antioquia	8.421	9.474	8.827	++		Tibasosa (Boyacá), Coomproriente	4.500	5.000	4.913	+	
Montería, Mercado del Sur	10.000	10.526	10.351	+++		Tuluá (Valle del Cauca)	3.600	4.000	3.779	+	
Neiva, Surabastos	10.222	11.667	10.715	+		Tunja, Complejo de Servicios del Sur	3.000	3.500	3.322	-	
Palmira (Valle del Cauca)	8.421	8.684	8.553	+		Valledupar, Mercado Nuevo	4.800	4.800	4.800	++	
Pamplona (Norte de Santander)	9.000	9.000	9.000	n.d.		Piña manzana					
Pasto, El Potrerillo	7.368	8.947	7.807	-		Cali, Santa Elena	2.700	2.800	2.750	+	
Pereira, Mercasa	8.000	8.500	8.167	+		Popayán, Plaza de mercado del barrio Bolívar	3.400	3.500	3.463	+	
Popayán, Plaza de mercado del barrio Bolívar	7.632	7.895	7.803	+		Piña perolera					
Rionegro (Antioquia)	10.000	11.053	10.263	++		Barranquilla, Barranquillita	4.720	4.800	4.777	-	
San Gil (Santander)	9.500	10.000	9.875	-		Barranquilla, Granabastos	4.280	4.400	4.333	+	
Socorro (Santander)	10.000	10.000	10.000	+		Bucaramanga, Centroabastos	3.500	3.833	3.653	-	
Tibasosa (Boyacá), Coomproriente	8.947	9.737	9.474	++		Cúcuta, Cenabastos	3.667	4.167	4.000	++	
Tuluá (Valle del Cauca)	8.842	9.158	9.000	-		Pamplona (Norte de Santander)	4.000	4.167	4.042	-	
Villavicencio, CAV	8.750	9.250	9.021	+		Tunja, Complejo de Servicios del Sur	3.667	4.167	3.880	+	
Yopal (Casanare)	8.500	9.000	8.750	n.d.							

Cuadro 3. Mercados mayoristas. Precios de venta de frutas frescas (continuación)
2024 (13 al 19 de enero)

Productos y mercados	Pesos por kilogramo				Tendencia	Productos y mercados	Pesos por kilogramo				Tendencia
	Mínimo	Máximo	Medio				Mínimo	Máximo	Medio		
Pitahaya						Tomate de árbol (continuación)					
Arauca (Arauca)	14.000	18.000	16.000		+	Popayán, Plaza de mercado del barrio Bolívar	1.344	1.568	1.450		++
Chiquinquirá (Boyacá)	14.000	15.000	14.500		++	Rionegro (Antioquia)	900	1.500	1.192		++
Cúcuta, Cenabastos	16.000	18.000	17.167		-	San Gil (Santander)	2.000	2.400	2.200		-
Medellín, Central Mayorista de Antioquia	15.000	17.000	15.583		+	San Vicente Ferrer (Antioquia)	1.000	1.200	1.075		-
Neiva, Surabastos	11.000	13.000	12.000		-	Santa Marta (Magdalena)	2.200	2.400	2.280		-
Pereira, Mercasa	14.000	19.000	16.167		-	Sincelejo, Nuevo Mercado	1.320	2.000	1.633		++
Tibasosa (Boyacá), Coomproriente	18.000	19.000	18.333		+++	Socorro (Santander)	2.200	2.400	2.300		-
Tunja, Complejo de Servicios del Sur	13.000	15.000	13.611		-	Sonsón (Antioquia)	1.000	1.200	1.100		+++
Villavicencio, CAV	17.000	20.000	18.500		++	Tibasosa (Boyacá), Coomproriente	1.600	2.000	1.885		-
Tangelo						Tuluá (Valle del Cauca)	1.800	2.200	1.988		-
Bogotá, D.C., Corabastos	4.600	5.600	5.024		-	Tunja, Complejo de Servicios del Sur	1.680	2.080	1.880		+
Bucaramanga, Centroabastos	3.600	4.000	3.783		-	Túquerres (Nariño)	1.333	1.500	1.472		-
Cartago (Valle del Cauca)	2.600	3.200	2.900		+	Valledupar, Mercabastos	1.800	2.000	1.978		++
Duitama (Boyacá), Mercaplaza	4.000	4.400	4.133		+	Villavicencio, CAV	2.000	2.400	2.267		-
Manizales, Centro Galerías	2.800	3.000	2.933		+	Yopal (Casanare)	2.400	2.800	2.600		-
Pereira, Mercasa	4.000	4.500	4.250		+	Uchuva con cáscara					
Tibasosa (Boyacá), Coomproriente	3.600	4.000	3.717		-	Bogotá, D.C., Corabastos	5.000	6.000	5.361		+
Tunja, Complejo de Servicios del Sur	2.600	2.800	2.724		-	Cúcuta, Cenabastos	3.500	4.000	3.854		-
Villavicencio, CAV	3.913	4.348	4.112		-	Ibagué, Plaza La 21	2.800	3.200	2.933		-
Tomate de árbol						Medellín, Central Mayorista de Antioquia	3.500	4.000	3.838		+
Arauca (Arauca)	2.500	2.955	2.727		=	Uva importada					
Armenia, Mercar	2.000	2.400	2.200		+++	Arauca (Arauca)	16.250	17.500	17.188		-
Barranquilla, Barranquillita	1.800	2.300	1.975		+	Bogotá, D.C., Corabastos	15.000	16.250	15.866		-
Barranquilla, Granabastos	1.800	2.400	2.025		+	Bucaramanga, Centroabastos	15.000	16.250	15.469		-
Bogotá, D.C., Corabastos	1.600	1.800	1.703		-	Cali, Cavasa	16.471	16.471	16.471		+
Bucaramanga, Centroabastos	1.440	2.200	1.965		+++	Cali, Santa Elena	14.118	15.294	14.510		-
Buenaventura (Valle del Cauca)	2.000	2.400	2.200		+	Cúcuta, Cenabastos	17.500	18.750	18.255		-
Cali, Cavasa	1.600	1.800	1.700		++	Medellín, Central Mayorista de Antioquia	15.000	16.250	15.833		+
Cali, Santa Elena	1.700	1.800	1.763		++	San Gil (Santander)	15.625	16.875	16.250		-
Cartagena, Bazurto	1.600	2.200	1.911		+	Tunja, Complejo de Servicios del Sur	15.000	16.250	15.347		-
Cartago (Valle del Cauca)	1.800	2.300	1.988		-	Valledupar, Mercado Nuevo	16.250	16.875	16.563		n.d.
Chiquinquirá (Boyacá)	1.400	1.600	1.540		+	Villavicencio, CAV	15.625	16.875	16.406		-
Cúcuta, Cenabastos	4.000	4.400	4.250		-	Uva Isabela					
Duitama (Boyacá), Mercaplaza	1.600	1.800	1.750		+	Arauca (Arauca)	4.640	6.240	5.540		-
El Santuario (Antioquia)	900	1.600	1.233		+++	Armenia, Mercar	5.022	5.727	5.306		+++
Florencia (Caquetá)	2.800	2.960	2.853		+	Bogotá, D.C., Corabastos	4.889	6.222	5.662		-
Ibagué, Plaza La 21	1.600	2.000	1.753		-	Bucaramanga, Centroabastos	4.800	5.200	5.073		+
Ipiales (Nariño), Ipiales somos todos	2.400	2.800	2.600		+	Cali, Cavasa	4.000	4.400	4.200		-
La Ceja (Antioquia)	1.000	1.500	1.250		-	Cali, Santa Elena	3.040	3.200	3.093		-
La Unión (Antioquia)	1.000	1.100	1.025		-	Chiquinquirá (Boyacá)	5.600	7.000	6.217		+
Manizales, Centro Galerías	1.200	1.800	1.510		+++	Cúcuta, Cenabastos	6.400	7.000	6.667		+
Medellín, Central Mayorista de Antioquia	1.100	2.000	1.319		-	Duitama (Boyacá), Mercaplaza	4.800	5.200	4.933		+
Medellín, Plaza Minorista "José María Villa"	1.400	2.000	1.654		+	Ibagué, Plaza La 21	3.600	3.600	3.600		-
Montería, Mercado del Sur	1.400	2.000	1.617		+	La Unión (Nariño)	3.600	4.400	4.200		+
Neiva, Surabastos	1.800	2.000	1.842		-	Medellín, Central Mayorista de Antioquia	5.800	6.800	6.375		+
Palmira (Valle del Cauca)	1.600	1.600	1.600		++	Palmira (Valle del Cauca)	4.000	4.000	4.000		=
Pamplona (Norte de Santander)	1.875	2.083	2.049		+	Pamplona (Norte de Santander)	5.000	6.000	5.500		+++
Peñol (Antioquia)	900	1.800	1.300		+	Pasto, El Potrerillo	4.480	4.800	4.667		-
Pereira, La 41	1.500	2.000	1.717		=						
Pereira, Mercasa	1.800	2.000	1.867		+						

Cuadro 3. Mercados mayoristas. Precios de venta de frutas frescas (conclusión)
2024 (13 al 19 de enero)

Productos y mercados	Pesos por kilogramo				Tendencia	Productos y mercados	Pesos por kilogramo				Tendencia
	Mínimo	Máximo	Medio	Precios			Mínimo	Máximo	Medio	Precios	
Uva Isabela (continuación)						Uva red globe nacional (continuación)					
Popayán, Plaza de mercado del barrio Bolívar	4.480	4.800	4.720		+	Pereira, Mercasa	8.500	9.500	9.033		-
Rionegro (Antioquia)	6.600	7.600	7.033		+	Popayán, Plaza de mercado del barrio Bolívar	8.684	8.947	8.901		-
San Gil (Santander)	5.840	6.800	6.360		+	San Gil (Santander)	7.727	8.182	7.955		-
Sincelejo, Nuevo Mercado	7.500	8.750	8.231		-	Socorro (Santander)	8.636	9.091	8.864		-
Socorro (Santander)	6.000	6.400	6.200		+	Tuluá (Valle del Cauca)	8.500	9.600	9.117		-
Tibasosa (Boyacá), Coomproriente	4.400	4.800	4.750		-	Villavicencio, CAV	7.273	10.625	9.303		-
Tuluá (Valle del Cauca)	4.160	4.480	4.333		-						
Tunja, Complejo de Servicios del Sur	4.000	4.400	4.196		+	Uva roja					
Túquerres (Nariño)	4.400	4.480	4.427		-	Duitama (Boyacá), Mercaplaza	5.600	5.600	5.600		+
Villavicencio, CAV	5.667	6.250	6.007		-	Florencia (Caquetá)	11.000	12.000	11.667		=
Yopal (Casanare)	4.800	5.200	5.000		n.d.	Ipiales (Nariño), Ipiales somos todos	6.667	7.222	6.944		n.d.
						La Unión (Nariño)	7.200	8.000	7.600		=
Uva red globe nacional						Neiva, Surabastos	10.500	13.000	11.750		-
Armenia, Mercar	8.000	9.200	8.711		++	Pereira, Mercasa	16.667	16.667	16.667		=
Bogotá, D.C., Corabastos	7.500	10.000	8.794		-	Sincelejo, Nuevo Mercado	8.500	9.500	9.083		-
Bucaramanga, Centroabastos	8.889	10.556	9.840		-	Tibasosa (Boyacá), Coomproriente	5.600	6.400	6.280		+
Cali, Cavasa	8.000	8.400	8.200		-	Túquerres (Nariño)	6.444	7.222	6.963		-
Cali, Santa Elena	6.933	7.467	7.378		+	Uva verde					
Cartagena, Bazurto	10.000	11.500	10.667		-	Bogotá, D.C., Corabastos	8.889	10.889	9.959		-
Cartago (Valle del Cauca)	9.500	10.000	9.700		-	Cartago (Valle del Cauca)	11.040	11.600	11.300		-
Ibagué, Plaza La 21	8.800	8.800	8.800		-	Zapote					
Manizales, Centro Galerías	8.800	10.400	9.600		++	Montería, Mercado del Sur	6.500	7.000	6.833		n.d.
Medellín, Central Mayorista de Antioquia	7.778	9.444	8.625		-						
Montería, Mercado del Sur	9.444	10.000	9.815		-						
Pasto, El Potrerillo	6.790	7.407	7.253		-						

TENDENCIAS

---	-	+	+++
Variación mayor al -20 %	Variación entre 0 % y -10 %	Variación entre 0 % y 10 %	Variación mayor al 20 %
--	=	++	n. d.
Variación entre -10 % y -20 %	Variación igual a 0 %	Variación entre 10 % y 20 %	No determinado

TUBÉRCULOS, RAÍCES Y PLÁTANOS

Aumentó la producción de plátano hartón verde

Durante la presente semana se registraron descensos en las cotizaciones mayoristas del plátano hartón verde en treinta y siete de los treinta y siete mercados en los que se vendió. Esta tendencia obedeció al mayor rendimiento productivo de los cultivos establecidos en Saravena, Tame (Arauca), Yopal, Aguazul (Casanare), Cumaral, Puerto Gaitán, Acacías (Meta), Calarcá, Quimbaya, Circasia, Montenegro (Quindío), Garzón (Huila), Caicedonia, Alcalá, Sevilla (Valle del Cauca), Belén de Umbría, Balboa (Risaralda), Belalcázar, Palestina, Chinchiná (Caldas), Tierralta, Lorica, Los Córdoba, Valencia, Moñitos (Córdoba), Andes, Jardín y San Juan de Urabá (Antioquia). En Cúcuta y Yopal, por ejemplo, la caída en el precio fue en promedio del 23,12%, transándose el kilo a \$2.165 y a \$1.520, respectivamente.

También bajaron los precios mayoristas de las papas criolla limpia, capira, única, parda pastusa y superior, la arracacha amarilla y el plátano hartón maduro. En el caso de la papa criolla limpia, por ejemplo, la caída ocurrió en treinta y seis de los cuarenta y cuatro mercados donde se comercializó. Los comerciantes manifestaron que esto se debió al aumento de las labores de recolección en Chipaque, Sibaté, Facatativá, Une, Fosca (Cundinamarca), El Santuario, La Unión, Sonsón (Antioquia), Tuluá (Valle del Cauca), Rovira, Roncesvalles (Tolima), Mutiscua, Pamplona, Silos, Chitagá, Cócota (Norte de Santander), Ipiales, Túquerres (Nariño), Popayán (Cauca), Duitama, Sogamoso, Santa Rosa de Viterbo, Samacá, Belén, Ventaquemada (Boyacá) y Tona (Santander).

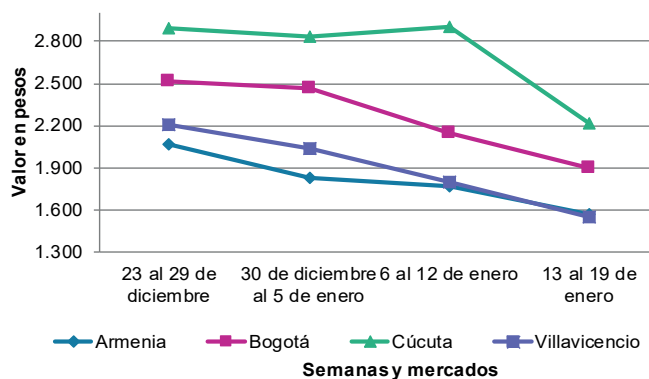
Así mismo, bajaron las cotizaciones de la papa capira en veintisiete de los veintiocho mercados que la negociaron. Lo anterior se dio como resultado de la mayor producción en Marinilla, El Peñol, El Santuario, El Carmen de Viboral, San Vicente Ferrer, San Pedro de los Milagros, La Unión (Antioquia), Córdoba, Ipiales, Túquerres, Pasto e Iles (Nariño).

De la misma forma, disminuyeron los precios mayoristas de la papa única en veintiún de los veintidós mercados donde se negoció. Esto fue a causa de la mayor oferta de producto ante la salida de cosechas en Chitagá (Norte de Santander), Cerrito, Guaca (Santander), Ipiales (Nariño), Villa de San Diego de Ubaté (Cundinamarca), Tunja, Duitama, Sogamoso (Boyacá), Totoró y Puracé (Cauca).

En cuanto a la papa parda pastusa, su precio disminuyó en catorce de los quince mercados que la ofrecieron, como respuesta al mayor abastecimiento de este tubérculo oriundo de Túquerres, Guachucal, Ipiales (Nariño), Ubaté (Cundinamarca), Guaca (Santander) y Tunja (Boyacá).

Para finalizar, bajaron las cotizaciones de la arracacha amarilla y, según lo manifestado por los comerciantes, esta tendencia se dio por una mayor recolección en Mutiscua, Pamplona, Cócota (Norte de Santander), Buenavista, Tunja, Boyacá (Boyacá), Cajamarca e Ibagué (Tolima). Esto se presentó en catorce de los diecinueve mercados que la negociaron.

Gráfico 9. Comportamiento de los precios del plátano hartón verde 2023 (23 de diciembre) - 2024 (19 de enero)



Fuente: DANE, SIPSA.

Cuadro 4. Mercados mayoristas. Precios de venta de tubérculos, raíces y plátanos 2024 (13 al 19 de enero)

Productos y mercados	Pesos por kilogramo				Tendencia	Productos y mercados	Pesos por kilogramo				Tendencia
	Mínimo	Máximo	Medio				Mínimo	Máximo	Medio		
Arracacha amarilla						Papa capira					
Arauca (Arauca)	4.400	4.600	4.500	=		Buenaventura (Valle del Cauca)	1.600	1.920	1.770	-	
Bogotá, D.C., Corabastos	1.667	3.667	2.299	-		Cali, Cavasa	1.400	1.700	1.588	-	
Bucaramanga, Centroabastos	3.200	3.360	3.240	-		Cali, Santa Elena	1.700	2.100	1.888	-	
Buenaventura (Valle del Cauca)	3.200	3.600	3.400	-		Cartago (Valle del Cauca)	1.600	1.900	1.745	-	
Cali, Cavasa	2.333	2.500	2.465	-		El Carmen de Viboral (Antioquia)	2.000	2.000	2.000	-	
Cali, Santa Elena	3.000	3.333	3.167	-		El Santuario (Antioquia)	2.000	2.300	2.133	-	
Chiquinquirá (Boyacá)	3.000	3.333	3.181	-		Ipiales (Nariño), Centro de acopio	1.300	1.400	1.363	-	
Cúcuta, Cenabastos	3.000	3.600	3.250	-		Ipiales (Nariño), Ipiales somos todos	1.300	1.700	1.494	-	
Duitama (Boyacá), Mercaplaza	3.000	3.333	3.167	+		La Ceja (Antioquia)	2.000	2.500	2.250	-	
Florencia (Cauquetá)	2.112	2.208	2.165	-		La Unión (Antioquia)	1.900	2.000	1.975	-	
Ibagué, Plaza La 21	1.760	1.920	1.858	-		Manizales, Centro Galerías	1.880	2.000	1.917	-	
Neiva, Surabastos	2.720	3.200	3.027	-		Marinilla (Antioquia)	1.800	2.000	1.900	-	
Pamplona (Norte de Santander)	2.000	2.400	2.189	-		Medellín, Central Mayorista de Antioquia	1.900	2.200	2.019	-	
Popayán, Plaza de mercado del barrio Bolívar	2.960	3.040	2.990	-		Medellín, Plaza Minorista "José María Villa"	2.100	2.300	2.206	-	
San Gil (Santander)	3.200	3.840	3.520	-		Montería, Mercado del Sur	2.000	2.300	2.192	-	
Tibasosa (Boyacá), Coomproriente	3.333	3.667	3.438	+		Palmira (Valle del Cauca)	1.860	1.920	1.890	-	
Tunja, Complejo de Servicios del Sur	2.000	2.500	2.241	-		Pasto, El Potrerillo	1.400	1.700	1.575	-	
Villavicencio, CAV	4.400	5.200	4.767	+		Peñol (Antioquia)	1.900	2.500	2.108	-	
Yopal (Casanare)	3.333	4.000	3.667	+		Pereira, La 41	1.960	2.200	2.030	-	
						Pereira, Mercasa	1.720	2.000	1.883	-	
						Popayán, Plaza de mercado del barrio Bolívar	1.360	1.660	1.505	-	
Arracacha blanca						Rionegro (Antioquia)	1.100	2.300	2.133	-	
Armenia, Mercar	3.833	4.000	3.889	+		San Vicente Ferrer (Antioquia)	1.800	2.000	1.900	+	
Cartago (Valle del Cauca)	4.000	4.333	4.139	+		Santa Bárbara (Antioquia)	2.300	2.400	2.338	-	
Ipiales (Nariño), Ipiales somos todos	1.600	1.800	1.650	-		Sincelejo, Nuevo Mercado	2.200	2.400	2.300	-	
Manizales, Centro Galerías	3.548	3.710	3.602	+		Sonsón (Antioquia)	2.300	2.400	2.350	-	
Medellín, Central Mayorista de Antioquia	1.500	2.000	1.708	-		Tuluá (Valle del Cauca)	1.800	1.920	1.865	-	
Medellín, Plaza Minorista "José María Villa"	1.800	3.000	2.523	-		Túquerres (Nariño)	1.400	1.500	1.413	-	
Pasto, El Potrerillo	2.000	2.400	2.183	-							
Pereira, La 41	3.500	3.750	3.646	-		Papa criolla limpia					
Pereira, Mercasa	3.000	3.667	3.396	-		Arauca (Arauca)	2.854	3.083	2.943	-	
San Vicente Ferrer (Antioquia)	1.222	1.444	1.333	-		Armenia, Mercar	2.667	3.000	2.843	-	
Tuluá (Valle del Cauca)	3.833	4.167	4.024	+		Barranquilla, Barranquillita	2.960	3.400	3.133	-	
						Barranquilla, Granabastos	3.000	3.360	3.131	-	
Ñame criollo						Bogotá, D.C., Corabastos	3.333	3.778	3.569	-	
Montería, Mercado del Sur	3.200	3.800	3.517	-		Bucaramanga, Centroabastos	2.400	2.940	2.633	-	
Sincelejo, Nuevo Mercado	4.400	4.400	4.400	=		Cali, Cavasa	2.400	2.600	2.475	-	
						Cali, Santa Elena	2.000	2.000	2.000	-	
Ñame diamante						Cartagena, Bazurto	3.400	4.000	3.700	-	
Cartagena, Bazurto	1.800	2.400	1.978	-		Cartago (Valle del Cauca)	2.500	2.640	2.590	-	
Montería, Mercado del Sur	1.800	2.000	1.908	-		Cúcuta, Cenabastos	1.600	2.200	1.892	-	
Sincelejo, Nuevo Mercado	2.400	2.600	2.433	=		Duitama (Boyacá), Mercaplaza	2.400	2.600	2.533	-	
Valledupar, Mercabastos	2.800	2.800	2.800	+++		El Carmen de Viboral (Antioquia)	1.800	2.000	1.867	+++	
						El Santuario (Antioquia)	1.700	2.300	1.925	++	
Ñame espino						Florencia (Cauquetá)	2.400	2.460	2.433	-	
Cartagena, Bazurto	4.600	4.800	4.658	+		Ibagué, Plaza La 21	2.800	3.200	2.978	-	
Montería, Mercado del Sur	3.200	3.800	3.517	-		Ipiales (Nariño), Ipiales somos todos	1.200	1.400	1.328	-	
Sincelejo, Nuevo Mercado	4.400	4.600	4.422	+		La Ceja (Antioquia)	2.000	2.600	2.375	-	
						La Unión (Antioquia)	1.300	2.000	1.675	+	
Papa Betina						La Unión (Nariño)	2.200	2.600	2.500	+	
Tunja, Complejo de Servicios del Sur	900	1.000	933	-		Manizales, Centro Galerías	2.708	2.917	2.760	-	

Cuadro 4. Mercados mayoristas. Precios de venta de tubérculos, raíces y plátanos (continuación)
2024 (13 al 19 de enero)

Productos y mercados	Pesos por kilogramo				Tendencia	Productos y mercados	Pesos por kilogramo				Tendencia
	Mínimo	Máximo	Medio				Mínimo	Máximo	Medio		
Papa criolla limpia (continuación)						Papa parda pastusa					
Marinilla (Antioquia)	1.500	2.000	1.683	-		Arauca (Arauca)	1.480	1.800	1.640	-	
Medellín, Central Mayorista de Antioquia	1.300	2.400	1.967	++		Armenia, Mercar	1.560	1.600	1.580	-	
Medellín, Plaza Minorista "José María Villa"	1.800	3.000	2.381	+		Bogotá, D.C., Corabastos	1.700	1.900	1.788	-	
Montería, Mercado del Sur	3.000	3.500	3.222	-		Bucaramanga, Centroabastos	1.560	1.800	1.689	-	
Neiva, Surabastos	2.400	3.000	2.733	-		Bucaramanga, Mercados del centro	1.700	1.800	1.767	-	
Pamplona (Norte de Santander)	1.400	1.800	1.561	-		Cali, Cavasa	1.400	1.600	1.550	-	
Pereira, La 41	2.600	2.900	2.750	-		Cartago (Valle del Cauca)	1.680	1.840	1.750	-	
Pereira, Mercasa	2.600	2.800	2.647	-		Chiquinquirá (Boyacá)	1.400	1.500	1.429	+	
Rionegro (Antioquia)	1.800	2.500	2.104	-		Florencia (Caquetá)	1.700	1.740	1.720	-	
San Gil (Santander)	2.800	2.900	2.875	-		Manizales, Centro Galerías	1.600	1.760	1.693	-	
San Vicente Ferrer (Antioquia)	2.000	2.800	2.375	+++		Pereira, Mercasa	1.300	1.500	1.403	-	
Santa Bárbara (Antioquia)	2.500	2.500	2.500	+++		Popayán, Plaza de mercado del barrio Bolívar	1.600	1.840	1.715	-	
Santa Marta (Magdalena)	3.400	3.800	3.528	-		San Gil (Santander)	1.500	1.700	1.625	-	
Sincelejo, Nuevo Mercado	3.000	3.500	3.386	-		Socorro (Santander)	1.600	1.700	1.650	-	
Socorro (Santander)	2.800	2.900	2.850	-		Yopal (Casanare)	1.563	1.667	1.615	-	
Sonsón (Antioquia)	1.500	1.500	1.500	-							
Tibasosa (Boyacá), Coomproriente	2.600	2.800	2.675	-		Papa Puracé					
Tuluá (Valle del Cauca)	2.083	2.333	2.198	-		La Unión (Antioquia)	1.500	1.700	1.575	-	
Tunja, Complejo de Servicios del Sur	2.400	2.800	2.622	-		Montería, Mercado del Sur	2.000	2.300	2.178	-	
Túquerres (Nariño)	700	1.000	888	-		Sincelejo, Nuevo Mercado	2.000	2.000	2.000	-	
Valledupar, Mercabastos	3.200	3.600	3.322	-							
Villavicencio, CAV	2.000	2.800	2.350	-		Papa rubí					
Yopal (Casanare)	3.125	3.333	3.229	-		Bogotá, D.C., Corabastos	1.400	1.600	1.502	-	
						Cartagena, Bazurto	1.600	1.800	1.733	-	
Papa criolla sucia						Pereira, La 41	1.700	2.000	1.861	+	
Bogotá, D.C., Corabastos	2.600	3.000	2.867	-		Pereira, Mercasa	1.500	1.760	1.636	-	
Cali, Cavasa	1.800	2.400	2.081	-		Santa Marta (Magdalena)	1.640	1.860	1.778	-	
Chiquinquirá (Boyacá)	1.200	1.800	1.513	++		Sincelejo, Nuevo Mercado	1.600	1.760	1.680	-	
Ipiales (Nariño), Centro de acopio	900	1.200	1.025	-		Tunja, Complejo de Servicios del Sur	900	1.000	951	-	
Palmira (Valle del Cauca)	1.240	1.240	1.240	-							
Pasto, El Potrerillo	1.000	1.200	1.175	-		Papa R-12 negra					
Popayán, Plaza de mercado del barrio Bolívar	833	1.333	1.094	-		Bogotá, D.C., Corabastos	1.600	1.900	1.744	-	
Tunja, Complejo de Servicios del Sur	1.600	1.800	1.700	-		Cartago (Valle del Cauca)	1.700	1.800	1.745	-	
						Manizales, Centro Galerías	1.880	2.000	1.917	-	
Papa ICA-Huila						Medellín, Central Mayorista de Antioquia	1.600	1.800	1.676	-	
La Unión (Nariño)	2.000	2.200	2.125	-		Neiva, Surabastos	1.900	2.000	1.950	+	
Pasto, El Potrerillo	1.800	2.400	2.067	-							
						Papa R-12 roja					
Papa Morasurco						Bogotá, D.C., Corabastos	1.400	1.700	1.558	-	
La Unión (Nariño)	1.700	2.000	1.800	+							
Pasto, El Potrerillo	1.600	1.600	1.600	-		Papa sabanera					
						Bogotá, D.C., Corabastos	3.000	3.200	3.135	+	
Papa nevada											
Cartago (Valle del Cauca)	3.313	3.500	3.406	-		Papa superior					
El Santuario (Antioquia)	2.000	2.200	2.075	+		Bogotá, D.C., Corabastos	1.600	1.800	1.713	-	
Marinilla (Antioquia)	1.600	2.000	1.708	-		Chiquinquirá (Boyacá)	1.400	1.500	1.429	+	
Medellín, Central Mayorista de Antioquia	1.600	2.200	1.983	-		Cúcuta, Cenabastos	1.300	1.600	1.379	-	
Peñol (Antioquia)	2.000	2.500	2.233	-		Duitama (Boyacá), Mercaplaza	1.200	1.400	1.333	-	
Pereira, Mercasa	3.200	3.500	3.375	-		Ibagué, Plaza La 21	1.400	1.700	1.557	-	
Rionegro (Antioquia)	1.800	2.500	2.142	-							
San Vicente Ferrer (Antioquia)	1.800	2.200	2.000	=							

Cuadro 4. Mercados mayoristas. Precios de venta de tubérculos, raíces y plátanos (continuación)
2024 (13 al 19 de enero)

Productos y mercados	Pesos por kilogramo				Tendencia	Productos y mercados	Pesos por kilogramo				Tendencia
	Mínimo	Máximo	Medio				Mínimo	Máximo	Medio		
Papa superior (continuación)						Plátano dominico hartón verde					
Ipiales (Nariño), Centro de acopio	1.300	1.400	1.313	-		Armenia, Retiro	1.200	1.500	1.333	-	
Ipiales (Nariño), Ipiales somos todos	1.300	1.600	1.475	-		Cartago (Valle del Cauca)	2.000	2.100	2.013	+	
Neiva, Surabastos	1.500	2.000	1.680	-		Manizales, Centro Galerías	2.000	2.300	2.133	-	
Pamplona (Norte de Santander)	1.300	1.500	1.392	-		Pereira, La 41	1.600	1.800	1.733	-	
Pasto, El Potrerillo	1.360	1.600	1.445	-		Pereira, Mercasa	1.700	2.000	1.875	-	
Tibasosa (Boyacá), Coomproriente	1.300	1.500	1.400	+		Plátano dominico verde					
Tunja, Complejo de Servicios del Sur	1.000	1.200	1.104	-		Medellín, Central Mayorista de Antioquia	1.500	2.000	1.692	++	
Túquerres (Nariño)	1.200	1.300	1.225	-		Santa Bárbara (Antioquia)	800	1.200	1.000	-	
Villavicencio, CAV	1.500	1.700	1.575	-		Sonsón (Antioquia)	1.000	1.100	1.050	-	
Papa suprema						Plátano guineo					
Armenia, Mercar	1.560	1.600	1.580	-		Bogotá, D.C., Corabastos	1.200	1.600	1.386	-	
Buenaventura (Valle del Cauca)	1.600	1.720	1.690	-		Cartago (Valle del Cauca)	1.200	1.400	1.263	-	
Cali, Cavasa	1.400	1.600	1.525	-		La Ceja (Antioquia)	1.000	1.200	1.100	-	
Cali, Santa Elena	1.600	1.900	1.750	-		Medellín, Central Mayorista de Antioquia	1.200	1.500	1.346	-	
La Unión (Nariño)	1.700	1.900	1.750	-		Medellín, Plaza Minorista "José María Villa"	1.000	1.300	1.117	-	
Palmira (Valle del Cauca)	1.560	1.620	1.590	-		Neiva, Surabastos	1.200	1.300	1.213	+	
Tuluá (Valle del Cauca)	1.680	1.840	1.760	-		Peñol (Antioquia)	800	1.000	922	-	
Papa única						Rionegro (Antioquia)	1.500	1.600	1.550	-	
Barranquilla, Barranquillita	1.600	1.720	1.642	-		Santa Bárbara (Antioquia)	1.000	1.000	1.000	-	
Barranquilla, Granabastos	1.620	1.720	1.682	-		Sonsón (Antioquia)	800	800	800	-	
Bogotá, D.C., Corabastos	1.400	1.600	1.468	-		Villavicencio, CAV	1.467	2.000	1.733	-	
Bucaramanga, Centroabastos	1.360	1.520	1.449	-		Plátano hartón maduro					
Buenaventura (Valle del Cauca)	1.440	1.700	1.563	-		Armenia, Mercar	1.300	1.400	1.333	-	
Cali, Cavasa	1.200	1.400	1.350	n.d.		Bogotá, D.C., Corabastos	1.750	2.100	1.893	-	
Cali, Santa Elena	1.700	1.900	1.775	-		Cúcuta, Cenabastos	2.000	2.500	2.167	-	
Cartagena, Bazurto	1.600	1.840	1.737	-		Ibagué, Plaza La 21	1.500	2.800	2.072	-	
Cartago (Valle del Cauca)	1.500	1.760	1.630	-		Medellín, Central Mayorista de Antioquia	2.300	2.400	2.325	-	
Cúcuta, Cenabastos	1.200	1.400	1.267	-		Medellín, Plaza Minorista "José María Villa"	1.700	2.000	1.863	-	
Ipiales (Nariño), Centro de acopio	1.100	1.300	1.188	-		Neiva, Surabastos	1.600	1.800	1.725	-	
La Unión (Nariño)	1.500	1.800	1.675	+		Pereira, La 41	1.600	1.800	1.733	-	
Manizales, Centro Galerías	1.500	1.600	1.577	-		Pereira, Mercasa	1.700	2.000	1.875	-	
Neiva, Surabastos	1.440	1.640	1.532	-		Tunja, Complejo de Servicios del Sur	1.650	1.900	1.733	-	
Pamplona (Norte de Santander)	1.200	1.300	1.249	-		Plátano hartón verde					
Pasto, El Potrerillo	1.200	1.400	1.293	-		Arauca (Arauca)	3.000	3.000	3.000	=	
Pereira, La 41	1.760	1.920	1.848	-		Armenia, Mercar	1.500	1.600	1.567	-	
Pereira, Mercasa	1.500	1.800	1.681	-		Armenia, Retiro	1.300	1.700	1.500	-	
Popayán, Plaza de mercado del barrio Bolívar	1.100	1.700	1.388	-		Barranquilla, Barranquillita	1.950	1.950	1.950	-	
Tunja, Complejo de Servicios del Sur	1.000	1.100	1.050	n.d.		Bogotá, D.C., Corabastos	1.750	2.100	1.893	-	
Valledupar, Mercabastos	1.460	1.600	1.522	-		Bucaramanga, Centroabastos	2.720	3.040	2.895	-	
Valledupar, Mercado Nuevo	1.460	1.600	1.520	-		Bucaramanga, Mercados del centro	2.560	2.640	2.600	-	
Plátano comino						Cali, Cavasa	2.000	2.100	2.050	-	
Medellín, Central Mayorista de Antioquia	2.000	2.200	2.125	+		Cali, Santa Elena	2.000	2.200	2.050	-	
Rionegro (Antioquia)	2.000	2.600	2.417	+		Cartagena, Bazurto	1.500	1.950	1.725	-	
Plátano dominico hartón maduro						Chiquinquirá (Boyacá)	1.750	2.000	1.875	-	
Manizales, Centro Galerías	2.000	2.300	2.133	-		Cúcuta, Cenabastos	2.000	2.500	2.165	-	
Pereira, La 41	1.600	1.800	1.733	-		Duitama (Boyacá), Mercaplaza	1.500	1.750	1.625	-	
Pereira, Mercasa	1.700	2.000	1.875	-		Florencia (Caquetá)	2.000	2.000	2.000	=	

Cuadro 4. Mercados mayoristas. Precios de venta de tubérculos, raíces y plátanos (conclusión) 2024 (13 al 19 de enero)

Productos y mercados	Pesos por kilogramo				Tendencia	Productos y mercados	Pesos por kilogramo				Tendencia
	Mínimo	Máximo	Medio	Precios			Mínimo	Máximo	Medio	Precios	
Plátano hartón verde (continuación)						Yuca chirosa (continuación)					
Ibagué, Plaza La 21	1.500	2.800	2.069	-		Medellín, Central Mayorista de Antioquia	1.080	1.120	1.094	-	
La Ceja (Antioquia)	2.300	2.600	2.433	-		Rionegro (Antioquia)	1.200	1.600	1.288	+	
Medellín, Central Mayorista de Antioquia	2.300	2.400	2.325	-							
Medellín, Plaza Minorista "José María Villa"	1.700	2.000	1.863	-		Yuca criolla					
Montería, Mercado del Sur	1.375	1.500	1.458	++		Arauca (Arauca)	1.714	1.714	1.714	-	
Neiva, Surabastos	1.600	1.800	1.725	-		Barranquilla, Barranquillita	1.075	1.125	1.103	-	
Palmira (Valle del Cauca)	2.200	2.300	2.250	-		Barranquilla, Granabastos	1.050	1.100	1.090	-	
Pamplona (Norte de Santander)	2.250	2.500	2.458	-		Bucaramanga, Centroabastos	1.952	2.262	2.155	-	
Pereira, La 41	1.600	1.800	1.733	-		Bucaramanga, Mercados del centro	1.905	2.024	1.964	=	
Pereira, Mercasa	1.700	2.000	1.875	-		Cartagena, Bazurto	1.000	1.000	1.000	-	
Popayán, Plaza de mercado del barrio Bolívar	2.200	2.400	2.303	+		Cúcuta, Cenabastos	1.600	1.800	1.733	-	
Rionegro (Antioquia)	2.400	2.700	2.550	-		Medellín, Central Mayorista de Antioquia	1.200	1.360	1.282	-	
San Gil (Santander)	1.200	1.200	1.200	=		Medellín, Plaza Minorista "José María Villa"	1.120	1.280	1.218	-	
Santa Bárbara (Antioquia)	1.400	1.600	1.525	+		Montería, Mercado del Sur	875	1.125	969	+	
Santa Marta (Magdalena)	3.000	3.300	3.108	-		Pamplona (Norte de Santander)	1.667	1.905	1.746	+	
Sincelejo, Nuevo Mercado	1.350	1.350	1.350	-		Sincelejo, Nuevo Mercado	875	875	875	=	
Socorro (Santander)	560	640	613	-		Socorro (Santander)	2.100	2.200	2.150	+	
Tibasosa (Boyacá), Coomproriente	1.750	2.000	1.856	-		Valledupar, Mercabastos	875	900	877	+	
Tuluá (Valle del Cauca)	2.700	3.000	2.888	-		Valledupar, Mercado Nuevo	875	875	875	+	
Tunja, Complejo de Servicios del Sur	1.650	1.900	1.733	-							
Valledupar, Mercabastos	1.500	1.800	1.733	-		Yuca ICA					
Villavicencio, CAV	1.360	1.680	1.520	-		Armenia, Mercar	920	1.200	1.060	-	
Yopal (Casanare)	1.440	1.600	1.520	-		Armenia, Retiro	920	1.120	993	-	
						Cali, Cavasa	1.000	1.200	1.080	-	
						Cali, Santa Elena	1.000	1.080	1.050	-	
						Cartago (Valle del Cauca)	1.200	1.280	1.230	+	
						Florencia (Caquetá)	800	800	800	=	
						La Unión (Nariño)	900	1.000	950	-	
						Manizales, Centro Galerías	1.200	1.280	1.240	+	
						Neiva, Surabastos	2.000	2.400	2.200	-	
						Palmira (Valle del Cauca)	1.720	1.800	1.760	-	
						Pasto, El Potrerillo	1.000	1.000	1.000	-	
						Pereira, La 41	1.000	1.120	1.030	+	
						Pereira, Mercasa	1.000	1.040	1.010	+	
						Popayán, Plaza de mercado del barrio Bolívar	800	867	829	-	
						Tuluá (Valle del Cauca)	1.760	1.920	1.805	-	
						Yuca llanera					
						Bogotá, D.C., Corabastos	1.500	2.500	1.878	+	
						Chiquinquirá (Boyacá)	1.500	1.833	1.688	-	
						Duitama (Boyacá), Mercaplaza	1.500	1.500	1.500	+	
						Tibasosa (Boyacá), Coomproriente	1.333	1.667	1.479	-	
						Tunja, Complejo de Servicios del Sur	1.667	1.833	1.722	-	
						Villavicencio, CAV	1.267	1.667	1.461	-	
						Yopal (Casanare)	1.333	1.333	1.333	+	

TENDENCIAS

---	-	+	+++
Variación mayor al -20 %	Variación entre 0 % y -10 %	Variación entre 0 % y 10 %	Variación mayor al 20 %
--	=	++	n. d.
Variación entre -10 % y -20 %	Variación igual a 0 %	Variación entre 10 % y 20 %	No determinado

GRANOS, CÁRNICOS Y PROCESADOS

Cayeron los precios del azúcar sulfitada

A lo largo de la presente semana bajaron los precios mayoristas del azúcar sulfitada en catorce de los veintinueve mercados en los que se vendió. De acuerdo con lo comentado por las fuentes, este comportamiento se dio en respuesta al alto volumen de inventarios del dulce, el cual llegó desde Zarzal y Palmira (Valle del Cauca). Además, la comercialización de este fue baja, por lo que los comerciantes decidieron bajar su precio con el fin de incentivar las ventas. Por ejemplo, en Medellín el kilo se ofreció a \$4.125, 7,03% menos que la semana inmediatamente anterior.

También se redujeron las cotizaciones del huevo rojo AA en veintitrés de los veinticuatro mercados en los que se transó. Esta situación se dio como resultado del incremento de la producción en Fusagasugá, Choachí, Fosca, Guayabetal, Cáqueza (Cundinamarca), Tuluá (Valle del Cauca), Pueblo Nuevo (Córdoba), Malambo, Soledad (Atlántico), Arjona (Bolívar), El Santuario, Fredonia (Antioquia) y Bucaramanga (Santander).

Igualmente, disminuyeron los precios del tocino barriga de cerdo en ocho de los trece mercados que lo comercializaron. Según lo indicado por los

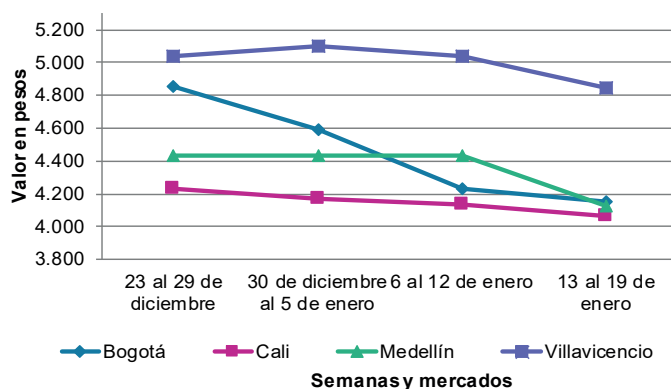


Fuente: <https://elmundoenrecetas.com/articulo/azucar-blanca-vs-azucar-morena>

comerciantes, esto se dio ya que se contó con mayor presencia del corte proveniente de Amagá y Medellín (Antioquia), a lo que se sumó su baja rotación durante la semana.

En contraste, aumentaron los precios del chocolate dulce en doce de los veinte centros mayoristas en los que se negoció. Esta tendencia se dio como consecuencia del aumento en los costos de producción y la alta comercialización del alimento ingresado desde Bogotá. Por ejemplo, en Cartagena el kilo se transó a \$26.000, lo que significó un alza en el precio del 11,83%.

Gráfico 10. Comportamiento de los precios del azúcar sulfitada 2023 (23 de diciembre) - 2024 (19 de enero)



Fuente: DANE, SIPSA.

Cuadro 5. Mercados mayoristas. Precios de venta de granos y cereales 2024 (13 al 19 de enero)

Productos y mercados	Pesos por kilogramo				Tendencia	Productos y mercados	Pesos por kilogramo				Tendencia
	Mínimo	Máximo	Medio				Mínimo	Máximo	Medio		
Arroz blanco importado						Arroz excelso (continuación)					
Pasto, El Potrerillo	5.111	5.178	5.139		-	Montería, Mercado del Sur	4.080	4.080	4.080		=
Arroz de primera						Santa Marta (Magdalena)	4.264	4.400	4.351		+
Armenia, Mercar	4.000	4.104	4.052		=	Sincelejo, Nuevo Mercado	4.080	4.160	4.100		=
Barranquilla, Barranquillita	3.904	3.916	3.910		+	Valledupar, Mercado Nuevo	3.920	4.000	3.960		+
Barranquilla, Granabastos	3.844	3.911	3.878		-	Arroz sopa cristal					
Bogotá, D.C., Corabastos	3.560	3.600	3.587		-	Bogotá, D.C., Paloquemao	3.680	4.000	3.840		-
Bogotá, D.C., Paloquemao	4.000	4.480	4.240		-	Bucaramanga, Centroabastos	2.880	3.200	3.024		=
Bogotá, D.C., Plaza España	3.840	4.080	3.980		n.d.	Bucaramanga, Mercados del centro	2.800	3.200	3.000		-
Bogotá, D.C., Plaza Las Flores	3.700	3.720	3.713		+	Arveja amarilla seca importada					
Bucaramanga, Mercados del centro	4.240	4.320	4.280		=	Bogotá, D.C., Corabastos	3.600	4.000	3.800		-
Buenaventura (Valle del Cauca)	4.128	4.240	4.176		-	Bogotá, D.C., Paloquemao	5.200	5.760	5.480		-
Cali, La Floresta	3.700	4.000	3.857		-	Bucaramanga, Centroabastos	4.130	4.348	4.246		=
Cali, Santa Elena	3.600	3.840	3.717		-	Cúcuta, Cenabastos	3.800	4.700	4.133		+
Cali, Siloé	3.800	4.080	3.930		+	Ibagué, Plaza La 21	3.200	3.240	3.220		-
Cartagena, Bazurto	3.933	4.000	3.961		=	Pamplona (Norte de Santander)	4.261	4.261	4.261		=
Cartago (Valle del Cauca)	3.992	4.080	4.037		+	Arveja verde seca importada					
Cúcuta, Cenabastos	4.000	4.000	4.000		+	Armenia, Mercar	4.758	5.022	4.890		=
Cúcuta, La Nueva Sexta	4.000	4.000	4.000		=	Bogotá, D.C., Corabastos	3.600	4.100	3.820		+
Florencia (Caquetá)	4.000	4.120	4.067		=	Bogotá, D.C., Paloquemao	5.200	5.760	5.480		+
Manizales, Centro Galerías	4.080	4.160	4.140		=	Bogotá, D.C., Plaza España	4.400	4.800	4.586		n.d.
Medellín, Central Mayorista de Antioquia	3.920	4.040	3.970		-	Bucaramanga, Centroabastos	4.187	4.457	4.330		=
Medellín, Plaza Minorista "José María Villa"	3.920	4.040	3.970		-	Bucaramanga, Mercados del centro	4.348	4.348	4.348		+
Montería, Mercado del Sur	3.556	3.556	3.556		=	Buenaventura (Valle del Cauca)	3.600	3.680	3.643		-
Neiva, Surabastos	3.880	4.000	3.930		+	Cali, La Floresta	4.400	4.560	4.453		+
Palmira (Valle del Cauca)	3.800	4.000	3.940		+	Cali, Santa Elena	4.240	4.400	4.293		=
Pamplona (Norte de Santander)	4.067	4.067	4.067		=	Cali, Siloé	4.560	4.800	4.667		-
Pasto, El Potrerillo	4.400	4.480	4.460		-	Cartagena, Bazurto	3.500	4.000	3.875		=
Pereira, Mercasa	4.060	4.277	4.136		+	Cúcuta, Cenabastos	3.900	4.700	4.233		++
Popayán, Plaza de mercado del barrio Bolívar	3.600	3.680	3.637		=	Manizales, Centro Galerías	4.317	4.493	4.383		-
Santa Marta (Magdalena)	3.440	3.640	3.546		=	Medellín, Central Mayorista de Antioquia	3.888	4.000	3.942		-
Sincelejo, Nuevo Mercado	3.420	3.460	3.440		+	Medellín, Plaza Minorista "José María Villa"	3.840	4.040	3.960		-
Tuluá (Valle del Cauca)	3.670	4.080	3.859		+	Palmira (Valle del Cauca)	4.100	4.200	4.150		+
Tunja, Complejo de Servicios del Sur	3.800	3.900	3.833		+	Pamplona (Norte de Santander)	4.261	4.261	4.261		=
Villavicencio, CAV	3.880	4.000	3.930		=	Pasto, El Potrerillo	3.360	3.680	3.440		-
Arroz de segunda						Pereira, Mercasa	4.560	5.200	4.880		+
Barranquilla, Barranquillita	3.407	3.500	3.459		-	Popayán, Plaza de mercado del barrio Bolívar	4.160	4.272	4.197		+
Barranquilla, Granabastos	3.444	3.489	3.467		-	Santa Marta (Magdalena)	4.636	5.091	4.842		=
Bogotá, D.C., Corabastos	3.400	3.440	3.410		+	Tuluá (Valle del Cauca)	3.920	4.024	3.981		-
Bogotá, D.C., Paloquemao	3.840	4.160	3.960		-	Tunja, Complejo de Servicios del Sur	4.600	4.600	4.600		-
Bogotá, D.C., Plaza España	3.800	3.920	3.850		n.d.	Valledupar, Mercado Nuevo	5.000	6.000	5.667		-
Cartagena, Bazurto	3.467	3.556	3.511		-	Villavicencio, CAV	4.261	5.217	4.565		+
Arroz excelso						Cuchuco de cebada					
Barranquilla, Barranquillita	4.016	4.040	4.027		+	Bogotá, D.C., Corabastos	4.320	4.480	4.373		+
Barranquilla, Granabastos	4.000	4.240	4.120		+	Bogotá, D.C., Paloquemao	4.400	5.000	4.750		-
Bogotá, D.C., Paloquemao	5.600	5.760	5.720		-	Bogotá, D.C., Plaza España	4.800	5.000	4.875		n.d.
Bucaramanga, Centroabastos	4.240	4.300	4.273		=	Bucaramanga, Centroabastos	4.200	4.752	4.424		=
Cartagena, Bazurto	4.000	4.080	4.050		=	Bucaramanga, Mercados del centro	4.000	4.160	4.080		+
Ibagué, Plaza La 21	3.800	3.880	3.838		+						

Cuadro 5. Mercados mayoristas. Precios de venta de granos y cereales (continuación)
2024 (13 al 19 de enero)

Productos y mercados	Pesos por kilogramo				Tendencia	Productos y mercados	Pesos por kilogramo				Tendencia
	Mínimo	Máximo	Medio				Mínimo	Máximo	Medio		
Cuchuco de maíz						Frijol cargamento blanco (continuación)					
Bogotá, D.C., Corabastos	3.600	3.680	3.660	+		Medellín, Central Mayorista de Antioquia	10.900	11.000	10.950	-	
Bogotá, D.C., Paloquemao	4.400	5.000	4.750	-		Medellín, Plaza Minorista "José María Villa"	10.400	11.000	10.700	-	
Bogotá, D.C., Plaza España	4.000	5.000	4.475	n.d.		Peñol (Antioquia)	10.000	11.000	10.625	n.d.	
Bucaramanga, Centroabastos	4.200	4.752	4.424	=		San Vicente Ferrer (Antioquia)	10.000	10.700	10.350	-	
Bucaramanga, Mercados del centro	4.000	4.400	4.200	=		Frijol cargamento rojo					
Cali, La Floresta	2.300	2.400	2.367	+		Armenia, Mercar	11.454	11.639	11.546	=	
Cali, Santa Elena	2.200	2.200	2.200	-		Bogotá, D.C., Corabastos	8.400	9.600	9.150	+	
Cali, Siloé	2.400	2.400	2.400	-		Bogotá, D.C., Paloquemao	10.320	12.000	11.140	-	
Cartago (Valle del Cauca)	1.920	2.200	2.067	-		Bogotá, D.C., Plaza Las Flores	9.600	10.200	9.933	+	
Florencia (Cauquetá)	3.200	3.600	3.413	-		Cartago (Valle del Cauca)	8.800	10.000	9.413	+	
Ibagué, Plaza La 21	3.040	3.280	3.160	-		El Carmen de Viboral (Antioquia)	8.000	8.200	8.150	-	
Montería, Mercado del Sur	2.000	2.200	2.100	=		Ibagué, Plaza La 21	7.940	8.160	8.065	++	
Popayán, Plaza de mercado del barrio Bolívar	2.400	2.528	2.467	=		Manizales, Centro Galerías	10.009	10.308	10.120	=	
Sincelejo, Nuevo Mercado	2.600	2.700	2.650	=		Marinilla (Antioquia)	7.400	8.000	7.675	-	
Frijol bolón						Medellín, Central Mayorista de Antioquia	8.800	9.000	8.875	-	
Armenia, Mercar	11.894	12.115	12.004	=		Medellín, Plaza Minorista "José María Villa"	8.600	9.000	8.800	+	
Bogotá, D.C., Corabastos	9.000	10.000	9.500	+		Peñol (Antioquia)	8.000	8.500	8.250	n.d.	
Bogotá, D.C., Paloquemao	11.200	12.160	11.800	-		Pereira, Mercasa	10.170	11.780	10.975	++	
Bogotá, D.C., Plaza España	9.414	10.400	9.805	n.d.		San Vicente Ferrer (Antioquia)	8.000	8.600	8.350	+	
Bogotá, D.C., Plaza Las Flores	10.800	11.800	11.267	+		Villavicencio, CAV	9.261	10.870	9.826	+	
Cartago (Valle del Cauca)	10.320	12.000	10.960	+		Frijol nima calima					
Pereira, Mercasa	12.100	13.320	12.710	++		Armenia, Mercar	9.868	10.000	9.934	=	
Popayán, Plaza de mercado del barrio Bolívar	12.000	12.272	12.171	=		Bogotá, D.C., Corabastos	7.800	8.200	8.000	+	
Tuluá (Valle del Cauca)	11.360	11.896	11.619	-		Bogotá, D.C., Plaza España	7.800	9.664	8.755	n.d.	
Villavicencio, CAV	10.870	11.087	10.942	-		Bogotá, D.C., Plaza Las Flores	8.000	9.200	8.613	+	
Frijol cabeza negra importado						Cartago (Valle del Cauca)	7.968	8.000	7.989	+	
Barranquilla, Barranquillita	7.200	7.300	7.267	+		Florencia (Cauquetá)	7.360	7.520	7.440	+	
Cartagena, Bazurto	6.500	7.000	6.875	-		Manizales, Centro Galerías	8.943	9.427	9.119	=	
Santa Marta (Magdalena)	7.364	8.164	7.768	=		Medellín, Central Mayorista de Antioquia	7.000	7.200	7.075	+	
Frijol cabeza negra nacional						Neiva, Surabastos	6.800	8.000	7.460	-	
Barranquilla, Granabastos	6.690	6.700	6.697	-		Frijol palomito importado					
Montería, Mercado del Sur	6.000	6.500	6.175	-		Barranquilla, Barranquillita	7.000	7.100	7.067	+	
Sincelejo, Nuevo Mercado	6.200	6.400	6.267	-		Barranquilla, Granabastos	7.500	7.500	7.500	-	
Valledupar, Mercado Nuevo	7.000	7.000	7.000	-		Cartagena, Bazurto	7.500	8.000	7.875	=	
Frijol calima						Santa Marta (Magdalena)	7.455	7.818	7.658	=	
Buenaventura (Valle del Cauca)	8.160	8.400	8.267	+		Frijol radical					
Cali, La Floresta	7.400	7.600	7.533	-		Bogotá, D.C., Corabastos	7.000	7.800	7.333	+	
Cali, Santa Elena	7.600	7.600	7.600	-		Bucaramanga, Centroabastos	7.522	8.043	7.826	=	
Cali, Siloé	8.800	9.200	8.933	+		Medellín, Central Mayorista de Antioquia	6.500	7.000	6.725	-	
Palmira (Valle del Cauca)	7.800	8.000	7.900	+		Frijol Uribe rosado					
Popayán, Plaza de mercado del barrio Bolívar	9.440	9.680	9.573	=		Cartago (Valle del Cauca)	7.600	8.000	7.832	+	
Tuluá (Valle del Cauca)	7.440	7.760	7.611	-		Medellín, Central Mayorista de Antioquia	7.100	7.300	7.200	=	
Frijol cargamento blanco						Pereira, Mercasa	9.050	10.100	9.575	+++	
El Carmen de Viboral (Antioquia)	11.000	11.000	11.000	+		Frijol Zaragoza					
Marinilla (Antioquia)	10.000	10.500	10.250	=		Barranquilla, Barranquillita	7.500	7.600	7.550	-	

Cuadro 5. Mercados mayoristas. Precios de venta de granos y cereales (continuación)
2024 (13 al 19 de enero)

Productos y mercados	Pesos por kilogramo				Tendencia	Productos y mercados	Pesos por kilogramo				Tendencia
	Mínimo	Máximo	Medio				Mínimo	Máximo	Medio		
Frijol Zaragoza (continuación)						Lenteja importada (continuación)					
Barranquilla, Granabastos	7.500	7.550	7.517	-		Montería, Mercado del Sur	7.000	7.000	7.000	=	
Cartagena, Bazurto	7.000	8.000	7.375	=		Neiva, Surabastos	6.720	7.200	6.880	-	
Cúcuta, Cenabastos	7.500	8.000	7.767	+		Palmira (Valle del Cauca)	7.000	7.200	7.050	+	
Cúcuta, La Nueva Sexta	8.500	8.600	8.533	=		Pamplona (Norte de Santander)	7.217	7.391	7.304	=	
Montería, Mercado del Sur	8.000	8.200	8.050	-		Pasto, El Potrerillo	5.360	6.000	5.560	=	
Santa Marta (Magdalena)	8.273	8.500	8.364	=		Pereira, Mercasa	6.820	7.260	7.040	++	
Sincelejo, Nuevo Mercado	6.400	7.100	6.800	+		Popayán, Plaza de mercado del barrio Bolívar	6.448	6.624	6.533	=	
Valledupar, Mercado Nuevo	8.000	8.000	8.000	-		Santa Marta (Magdalena)	7.375	7.800	7.543	=	
Garbanzo importado						Sincelejo, Nuevo Mercado	6.600	7.000	6.800	+	
Arauca (Arauca)	7.600	8.150	7.875	=		Tuluá (Valle del Cauca)	6.400	6.480	6.453	-	
Armenia, Mercar	8.150	8.811	8.370	=		Tunja, Complejo de Servicios del Sur	6.400	6.600	6.467	-	
Bogotá, D.C., Corabastos	9.000	9.500	9.247	+		Valledupar, Mercado Nuevo	7.000	7.000	7.000	-	
Bogotá, D.C., Paloquemao	10.400	12.000	11.040	-		Villavicencio, CAV	6.957	7.800	7.461	+	
Bogotá, D.C., Plaza España	9.600	9.810	9.670	n.d.		Maíz amarillo cáscara					
Bogotá, D.C., Plaza Las Flores	10.400	10.800	10.600	-		Bogotá, D.C., Corabastos	1.740	1.820	1.787	-	
Bucaramanga, Centroabastos	7.300	7.728	7.489	+		Bogotá, D.C., Paloquemao	2.560	2.800	2.700	-	
Bucaramanga, Mercados del centro	7.826	8.000	7.913	+		Bogotá, D.C., Plaza España	2.160	2.240	2.206	n.d.	
Cartago (Valle del Cauca)	5.760	6.560	6.107	-		Manizales, Centro Galerías	1.760	1.856	1.792	=	
Cúcuta, Cenabastos	7.000	8.000	7.400	+		Medellín, Central Mayorista de Antioquia	1.700	1.800	1.738	=	
Medellín, Central Mayorista de Antioquia	6.800	6.960	6.884	-		Medellín, Plaza Minorista "José María Villa"	1.650	1.800	1.738	-	
Medellín, Plaza Minorista "José María Villa"	6.760	6.880	6.818	-		Montería, Mercado del Sur	1.800	2.000	1.925	=	
Neiva, Surabastos	6.800	7.200	7.020	+		Neiva, Surabastos	1.800	2.000	1.905	-	
Pamplona (Norte de Santander)	7.565	7.652	7.609	=		Sincelejo, Nuevo Mercado	1.511	1.667	1.600	-	
Pereira, Mercasa	6.850	7.740	7.295	+		Valledupar, Mercado Nuevo	1.700	1.800	1.733	-	
Tunja, Complejo de Servicios del Sur	9.000	9.200	9.067	-		Maíz amarillo cáscara importado					
Villavicencio, CAV	6.800	7.500	7.261	+		Medellín, Central Mayorista de Antioquia	1.450	1.500	1.475	-	
Lenteja importada						Maíz amarillo trillado					
Arauca (Arauca)	6.504	7.200	6.852	=		Armenia, Mercar	2.200	2.240	2.220	=	
Armenia, Mercar	6.573	6.608	6.590	-		Barranquilla, Barranquillita	2.018	2.030	2.023	-	
Barranquilla, Barranquillita	6.800	6.900	6.833	+		Barranquilla, Granabastos	2.000	2.025	2.006	-	
Barranquilla, Granabastos	6.600	6.610	6.603	-		Bogotá, D.C., Plaza España	2.240	2.418	2.360	n.d.	
Bogotá, D.C., Corabastos	6.500	6.800	6.667	-		Cali, La Floresta	2.360	2.400	2.373	-	
Bogotá, D.C., Paloquemao	7.200	7.840	7.540	+		Cali, Santa Elena	2.340	2.400	2.380	=	
Bogotá, D.C., Plaza España	6.400	6.800	6.641	n.d.		Cali, Siloé	2.400	2.600	2.533	-	
Bogotá, D.C., Plaza Las Flores	6.720	7.400	7.053	-		Cartagena, Bazurto	2.000	2.250	2.156	=	
Bucaramanga, Centroabastos	7.174	7.522	7.293	=		Medellín, Central Mayorista de Antioquia	2.100	2.200	2.150	-	
Bucaramanga, Mercados del centro	7.217	7.478	7.348	-		Medellín, Plaza Minorista "José María Villa"	2.100	2.200	2.150	-	
Buenaventura (Valle del Cauca)	5.840	6.080	5.973	=		Montería, Mercado del Sur	2.000	2.200	2.050	-	
Cali, La Floresta	7.000	7.000	7.000	-		Pereira, Mercasa	2.575	2.670	2.623	++	
Cali, Santa Elena	6.400	6.720	6.507	-		Santa Marta (Magdalena)	2.572	2.762	2.667	=	
Cali, Siloé	6.960	7.200	7.067	+		Sincelejo, Nuevo Mercado	1.756	1.778	1.770	+	
Cartagena, Bazurto	6.500	7.000	6.875	=		Tuluá (Valle del Cauca)	2.000	2.200	2.100	+	
Cartago (Valle del Cauca)	6.776	7.120	6.899	+		Maíz blanco cáscara					
Cúcuta, Cenabastos	6.840	7.000	6.913	+		Medellín, Central Mayorista de Antioquia	1.700	1.800	1.763	+	
Cúcuta, La Nueva Sexta	7.000	7.292	7.125	=		Maíz blanco retrillado					
Florencia (Caquetá)	6.400	6.840	6.573	+		Cartago (Valle del Cauca)	1.840	2.200	2.013	-	
Ibagué, Plaza La 21	6.360	6.700	6.525	+							
Manizales, Centro Galerías	7.313	7.577	7.467	=							
Medellín, Central Mayorista de Antioquia	6.288	6.512	6.396	-							
Medellín, Plaza Minorista "José María Villa"	6.080	6.480	6.300	-							

Cuadro 5. Mercados mayoristas. Precios de venta de granos y cereales (conclusión)
2024 (13 al 19 de enero)

Productos y mercados	Pesos por kilogramo				Tendencia	Productos y mercados	Pesos por kilogramo				Tendencia
	Mínimo	Máximo	Medio	Precios			Mínimo	Máximo	Medio	Precios	
Maíz blanco trillado						Maíz blanco trillado (continuación)					
Armenia, Mercar	2.360	2.400	2.380		=	Santa Marta (Magdalena)	2.180	2.283	2.232		-
Barranquilla, Barranquillita	2.175	2.205	2.191		+	Sincelejo, Nuevo Mercado	2.267	2.289	2.274		-
Barranquilla, Granabastos	2.100	2.150	2.125		-	Tuluá (Valle del Cauca)	1.800	2.000	1.933		-
Bogotá, D.C., Corabastos	1.900	2.380	2.127		-	Tunjá, Complejo de Servicios del Sur	2.600	2.700	2.633		+
Bogotá, D.C., Paloquemao	2.400	2.880	2.680		-	Valledupar, Mercado Nuevo	2.000	2.200	2.133		-
Bogotá, D.C., Plaza España	2.240	2.418	2.360		n.d.	Villavicencio, CAV	2.180	2.400	2.260		-
Cali, La Floresta	2.200	2.300	2.267		=						
Cali, Santa Elena	2.300	2.400	2.347		+	Maíz pira					
Cali, Siloé	2.400	2.600	2.500		-	Bogotá, D.C., Corabastos	4.800	5.000	4.867		-
Cartagena, Bazurto	2.125	2.375	2.294		=	Bogotá, D.C., Paloquemao	5.760	6.000	5.920		-
Cartago (Valle del Cauca)	1.760	2.200	1.987		-	Bogotá, D.C., Plaza España	4.800	5.232	4.997		n.d.
Cúcuta, Cenabastos	2.600	2.700	2.633		=	Bucaramanga, Centroabastos	5.217	5.870	5.461		=
Florencia (Cauquetá)	2.160	2.200	2.180		-	Bucaramanga, Mercados del centro	5.530	5.565	5.548		-
Ibagué, Plaza La 21	1.720	1.760	1.735		-	Cúcuta, Cenabastos	5.200	5.600	5.400		+
Manizales, Centro Galerías	2.320	2.400	2.360		=	Cúcuta, La Nueva Sexta	5.600	6.000	5.733		=
Medellín, Central Mayorista de Antioquia	2.000	2.100	2.075		+	Medellín, Central Mayorista de Antioquia	5.120	5.240	5.190		+
Medellín, Plaza Minorista "José María Villa"	2.200	2.300	2.225		=	Medellín, Plaza Minorista "José María Villa"	5.120	5.200	5.150		-
Montería, Mercado del Sur	2.000	2.200	2.075		+	Montería, Mercado del Sur	5.200	5.500	5.375		=
Neiva, Surabastos	2.000	2.000	2.000		=	Sincelejo, Nuevo Mercado	4.700	5.400	4.925		-
Palmira (Valle del Cauca)	2.360	2.400	2.380		+	Villavicencio, CAV	5.391	5.826	5.565		+
Pereira, Mercasa	2.920	3.205	3.063		+++						
Popayán, Plaza de mercado del barrio Bolívar	2.452	2.500	2.476		-						

TENDENCIAS

---	-	+	+++
Variación mayor al -20 %	Variación entre 0 % y -10 %	Variación entre 0 % y 10 %	Variación mayor al 20 %
--	=	++	n. d.
Variación entre -10 % y -20 %	Variación igual a 0 %	Variación entre 10 % y 20 %	No determinado

Cuadro 6. Mercados mayoristas. Precios de venta de huevos y lácteos 2024 (13 al 19 de enero)

Productos y mercados	Pesos por kilogramo				Tendencia	Productos y mercados	Pesos por kilogramo				Tendencia
	Mínimo	Máximo	Medio				Mínimo	Máximo	Medio		
Huevo blanco A						Huevo rojo AA (continuación)					
Buenaventura (Valle del Cauca)	633	667	644	-		Cali, Silóe	567	583	578	-	
Cartago (Valle del Cauca)	533	600	559	-		Cartagena, Bazurto	500	500	500	-	
Manizales, Centro Galerías	483	483	483	=		Cartago (Valle del Cauca)	559	623	586	-	
Pereira, La 41	433	450	442	-		Cúcuta, Cenabastos	444	467	456	-	
						Cúcuta, La Nueva Sexta	458	467	461	-	
Huevo blanco AA						Ibagué, Plaza La 21	533	567	556	-	
Cartago (Valle del Cauca)	559	623	586	-		Medellín, Central Mayorista de Antioquia	500	510	504	-	
Manizales, Centro Galerías	560	560	560	=		Medellín, Plaza Minorista "José María Villa"	473	483	478	-	
Pereira, La 41	533	533	533	-		Montería, Mercado del Sur	500	533	521	-	
						Neiva, Surabastos	516	533	522	-	
Huevo blanco B						Palmira (Valle del Cauca)	567	567	567	-	
Pereira, La 41	333	350	342	-		Pamplona (Norte de Santander)	500	500	500	-	
						Pasto, El Potrerillo	400	400	400	-	
Huevo blanco extra						Popayán, Plaza de mercado del barrio Bolívar	573	577	574	-	
Manizales, Centro Galerías	627	627	627	=		Tuluá (Valle del Cauca)	557	613	590	-	
Pereira, La 41	583	600	592	-		Valledupar, Mercado Nuevo	433	533	487	n.d.	
						Villavicencio, CAV	400	467	442	-	
Huevo rojo A											
Armenia, Mercar	430	430	430	=		Huevo rojo B					
Bogotá, D.C., Corabastos	370	400	384	-		Armenia, Mercar	410	410	410	=	
Bogotá, D.C., Paloquemao	440	466	450	-		Bogotá, D.C., Corabastos	350	400	367	-	
Bogotá, D.C., Plaza Las Flores	500	533	516	-		Bogotá, D.C., Paloquemao	370	400	380	-	
Bucaramanga, Centroabastos	467	467	467	=		Bogotá, D.C., Plaza Las Flores	487	516	501	-	
Cali, Santa Elena	500	500	500	-		Bucaramanga, Centroabastos	437	450	443	-	
Cali, Silóe	500	517	511	-		Ibagué, Plaza La 21	467	500	489	-	
Cartagena, Bazurto	367	417	396	-		Medellín, Central Mayorista de Antioquia	470	475	473	-	
Cartago (Valle del Cauca)	533	600	559	-		Medellín, Plaza Minorista "José María Villa"	360	366	363	-	
Cúcuta, Cenabastos	375	389	384	-		Neiva, Surabastos	450	466	455	-	
Cúcuta, La Nueva Sexta	403	439	421	-		Villavicencio, CAV	310	367	342	-	
Ibagué, Plaza La 21	500	533	522	=							
Medellín, Central Mayorista de Antioquia	483	490	487	-		Huevo rojo extra					
Medellín, Plaza Minorista "José María Villa"	438	440	439	-		Armenia, Mercar	510	510	510	=	
Montería, Mercado del Sur	467	500	488	-		Bogotá, D.C., Corabastos	500	550	528	-	
Neiva, Surabastos	483	500	489	-		Bogotá, D.C., Paloquemao	550	580	560	+	
Palmira (Valle del Cauca)	517	533	525	-		Bogotá, D.C., Plaza Las Flores	600	600	600	-	
Pamplona (Norte de Santander)	486	489	488	-		Cali, Galería Alameda	600	617	611	-	
Pasto, El Potrerillo	333	367	350	-		Cali, La Floresta	567	583	578	-	
Popayán, Plaza de mercado del barrio Bolívar	540	547	543	-		Cali, Silóe	600	617	606	-	
Sincelejo, Nuevo Mercado	390	396	393	-		Cúcuta, Cenabastos	500	517	511	-	
Tuluá (Valle del Cauca)	517	567	548	-		Cúcuta, La Nueva Sexta	506	517	513	-	
Valledupar, Mercado Nuevo	400	427	414	-		Ibagué, Plaza La 21	600	633	622	=	
Villavicencio, CAV	333	400	371	-		Medellín, Central Mayorista de Antioquia	595	605	600	-	
						Medellín, Plaza Minorista "José María Villa"	580	583	581	+	
Huevo rojo AA						Neiva, Surabastos	566	616	594	-	
Armenia, Mercar	450	450	450	=		Villavicencio, CAV	480	533	503	-	
Bogotá, D.C., Corabastos	450	500	473	-							
Bogotá, D.C., Paloquemao	460	500	474	-		Leche en polvo					
Bogotá, D.C., Plaza Las Flores	535	570	557	-		Armenia, Mercar	28.000	50.000	38.581	=	
Cali, Galería Alameda	550	567	556	-		Barranquilla, Barranquillita	51.094	51.424	51.247	-	
Cali, La Floresta	533	550	544	-		Barranquilla, Granabastos	50.955	51.128	51.042	+	
Cali, Santa Elena	533	550	542	-		Bucaramanga, Centroabastos	52.457	53.125	52.791	=	

PRECIOS MAYORISTAS

Cuadro 6. Mercados mayoristas. Precios de venta de huevos y lácteos (continuación)
2024 (13 al 19 de enero)

Productos y mercados	Pesos por kilogramo				Tendencia	Productos y mercados	Pesos por kilogramo				Tendencia
	Mínimo	Máximo	Medio				Mínimo	Máximo	Medio		
Leche en polvo (continuación)						Queso costeño (continuación)					
Buenaventura (Valle del Cauca)	38.987	50.434	44.724		+	Bogotá, D.C., Corabastos	22.000	22.500	22.125		+
Cali, La Floresta	41.778	52.517	47.006		+	Bogotá, D.C., Paloquemao	22.000	24.000	22.500		-
Cali, Santa Elena	40.711	51.215	46.039		+	Bogotá, D.C., Plaza España	21.000	22.000	21.500		n.d.
Cali, Siloé	42.222	52.517	47.373		+	Bogotá, D.C., Plaza Las Flores	22.000	25.000	22.750		+
Cartago (Valle del Cauca)	36.000	51.389	43.333		-	Bucaramanga, Mercados del centro	22.000	23.000	22.250		=
Ibagué, Plaza La 21	39.467	44.000	41.867		=	Buenaventura (Valle del Cauca)	25.000	26.000	25.333		+
Medellín, Central Mayorista de Antioquia	30.939	31.579	31.294		+	Cali, Galería Alameda	22.000	23.000	22.333		+
Medellín, Plaza Minorista "José María Villa"	31.140	31.544	31.311		-	Cali, La Floresta	22.000	22.000	22.000		=
Palmira (Valle del Cauca)	40.889	51.649	46.272		+	Cali, Santa Elena	22.000	22.000	22.000		=
Pamplona (Norte de Santander)	22.685	22.963	22.824		=	Cali, Siloé	22.000	22.000	22.000		-
Pasto, El Potrerillo	36.444	38.222	37.037		+	Cartagena, Bazurto	21.000	22.000	21.625		+
Pereira, Mercasa	46.611	48.611	47.611		=	Cartago (Valle del Cauca)	20.800	21.200	21.000		-
Popayán, Plaza de mercado del barrio Bolívar	38.421	46.181	42.302		+	Cúcuta, Cenabastos	25.000	26.000	25.500		+
Tuluá (Valle del Cauca)	38.658	53.559	45.944		+	Manizales, Centro Galerías	20.400	20.400	20.400		=
Villavicencio, CAV	52.500	55.217	54.146		+	Medellín, Central Mayorista de Antioquia	23.000	24.600	23.775		=
Queso campesino						Medellín, Plaza Minorista "José María Villa"	20.800	22.000	21.325		+
Armenia, Mercar	21.000	22.000	21.333		-	Montería, Mercado del Sur	21.000	22.000	21.500		+
Bogotá, D.C., Corabastos	15.000	16.000	15.250		+	Santa Marta (Magdalena)	21.000	22.000	21.375		+
Bogotá, D.C., Paloquemao	15.000	16.000	15.500		+	Sincedejo, Nuevo Mercado	22.000	23.000	22.750		+
Bogotá, D.C., Plaza España	16.000	16.000	16.000		n.d.	Valledupar, Mercado Nuevo	24.000	24.000	24.000		-
Bogotá, D.C., Plaza Las Flores	15.000	15.000	15.000		=	Villavicencio, CAV	19.000	20.000	19.750		-
Bucaramanga, Mercados del centro	20.000	22.000	21.500		=	Queso cuajada					
Cali, Galería Alameda	20.000	20.000	20.000		=	Armenia, Mercar	15.000	16.000	15.333		=
Cali, La Floresta	19.000	20.000	19.667		-	Bogotá, D.C., Corabastos	16.000	17.000	16.250		-
Cali, Santa Elena	19.000	20.000	19.750		-	Bogotá, D.C., Paloquemao	16.000	16.000	16.000		-
Cali, Siloé	20.000	21.000	20.333		=	Bogotá, D.C., Plaza Las Flores	15.000	16.000	15.250		-
Cúcuta, Cenabastos	19.000	20.000	19.500		=	Bucaramanga, Mercados del centro	20.000	20.000	20.000		=
Florencia (Caquetá)	16.000	17.000	16.533		-	Buenaventura (Valle del Cauca)	19.000	20.000	19.500		+
Ibagué, Plaza La 21	16.000	16.000	16.000		+	Cali, Galería Alameda	13.700	14.000	13.900		-
Manizales, Centro Galerías	16.000	17.000	16.333		=	Cali, La Floresta	13.500	14.000	13.667		-
Medellín, Central Mayorista de Antioquia	23.900	25.000	24.600		+	Cali, Santa Elena	13.400	13.500	13.475		-
Montería, Mercado del Sur	19.000	20.000	19.500		+	Cali, Siloé	13.800	14.000	13.933		-
Palmira (Valle del Cauca)	20.000	20.000	20.000		=	Cartago (Valle del Cauca)	15.000	15.400	15.200		+
Tuluá (Valle del Cauca)	19.600	21.000	20.200		+	Cúcuta, Cenabastos	19.000	20.000	19.500		=
Villavicencio, CAV	15.000	16.000	15.500		-	Medellín, Central Mayorista de Antioquia	19.800	21.000	20.475		+
Queso Caquetá						Medellín, Plaza Minorista "José María Villa"	18.500	19.000	18.850		+
Cali, Galería Alameda	22.000	23.000	22.333		+	Palmira (Valle del Cauca)	16.000	16.000	16.000		=
Cali, La Floresta	22.000	22.000	22.000		=	Popayán, Plaza de mercado del barrio Bolívar	12.800	13.000	12.933		=
Cali, Santa Elena	22.000	22.000	22.000		-	Tuluá (Valle del Cauca)	14.800	15.800	15.333		+
Cali, Siloé	22.000	22.000	22.000		-	Villavicencio, CAV	17.600	18.000	17.850		-
Palmira (Valle del Cauca)	21.000	21.000	21.000		-	Queso doble crema					
Popayán, Plaza de mercado del barrio Bolívar	18.000	19.000	18.333		-	Armenia, Mercar	21.000	22.000	21.333		-
Tuluá (Valle del Cauca)	20.000	21.600	20.867		-	Bogotá, D.C., Corabastos	17.200	17.600	17.333		+
Queso costeño						Bogotá, D.C., Paloquemao	16.800	17.200	17.100		-
Armenia, Mercar	20.696	20.800	20.748		=	Bogotá, D.C., Plaza España	17.200	18.000	17.700		n.d.
Barranquilla, Barranquillita	19.000	20.000	19.333		+	Bogotá, D.C., Plaza Las Flores	16.800	16.800	16.800		-
Barranquilla, Granabastos	18.000	19.000	18.250		-	Bucaramanga, Mercados del centro	20.000	22.000	21.250		=
						Buenaventura (Valle del Cauca)	19.600	20.000	19.867		-
						Cali, Galería Alameda	20.000	20.000	20.000		=

Cuadro 6. Mercados mayoristas. Precios de venta de huevos y lácteos (conclusión)
2024 (13 al 19 de enero)

Productos y mercados	Pesos por kilogramo			
	Precios			Tenden- cia
	Mínimo	Máximo	Medio	
Queso doble crema (continuación)				
Cali, La Floresta	20.000	20.000	20.000	-
Cali, Santa Elena	19.000	20.000	19.625	-
Cali, Siloé	20.000	20.000	20.000	=
Cúcuta, Cenabastos	20.000	22.000	21.000	=
Florencia (Caquetá)	17.200	17.200	17.200	-
Ibagué, Plaza La 21	20.000	20.000	20.000	+

Productos y mercados	Pesos por kilogramo			
	Precios			Tenden- cia
	Mínimo	Máximo	Medio	
Queso doble crema (continuación)				
Medellín, Central Mayorista de Antioquia	22.280	24.000	22.950	+
Palmira (Valle del Cauca)	20.000	20.000	20.000	=
Popayán, Plaza de mercado del barrio Bolívar	18.000	19.000	18.333	=
Tuluá (Valle del Cauca)	20.400	22.000	21.467	+
Villavicencio, CAV	20.400	20.800	20.600	-

TENDENCIAS

---	-
Variación mayor al -20 %	Variación entre 0 % y -10 %
--	=
Variación entre -10 % y -20 %	Variación igual a 0 %

+	+++
Variación entre 0 % y 10 %	Variación mayor al 20 %
++	n. d.
Variación entre 10 % y 20 %	No determinado

PRECIOS MAYORISTAS

Cuadro 7. Mercados mayoristas. Precios de venta de carnes 2024 (13 al 19 de enero)

Productos y mercados	Pesos por kilogramo				Tendencia	Productos y mercados	Pesos por kilogramo				Tendencia
	Mínimo	Máximo	Medio				Mínimo	Máximo	Medio		
Alas de pollo con costillar						Carne de cerdo, brazo sin hueso (continuación)					
Armenia, Mercar	11.000	11.000	11.000	=		Bogotá, D.C., Paloquemao	17.000	18.000	17.500	-	
Barranquilla, Barranquillita	8.100	8.200	8.133	-		Bogotá, D.C., Plaza Las Flores	18.000	18.200	18.050	=	
Barranquilla, Granabastos	8.400	8.500	8.450	=		Buenaventura (Valle del Cauca)	23.000	24.000	23.667	-	
Bogotá, D.C., Carnes barrio María Paz	8.500	9.000	8.833	+		Cali, Santa Elena	21.000	22.000	21.625	=	
Bogotá, D.C., Frigorífico Ble Ltda.	8.000	9.000	8.500	=		Cartagena, Bazurto	19.000	21.000	20.000	=	
Bogotá, D.C., Frigorífico Guadalupe	8.800	9.000	8.933	+		Ibagué, Plaza La 21	19.000	19.900	19.367	+	
Buenaventura (Valle del Cauca)	9.800	10.000	9.933	-		Malambo (Atlántico), Carnes y carnes	20.300	20.300	20.300	+	
Cali, Galería Alameda	8.600	9.000	8.800	=		Medellín, Central Mayorista de Antioquia	18.600	19.900	19.075	-	
Cali, Santa Elena	9.200	9.600	9.350	=		Montería, Mercado del Sur	21.000	21.000	21.000	+	
Cartagena, Bazurto	8.000	8.500	8.325	-		Palmira (Valle del Cauca)	20.000	20.000	20.000	+	
Florencia (Cauquetá)	13.000	13.000	13.000	=		Pasto, El Potrerillo	20.000	26.000	22.750	+	
Ibagué, Plaza La 21	8.000	8.000	8.000	-		Pereira, La 41	22.000	22.000	22.000	+	
Montería, Mercado del Sur	8.000	8.600	8.275	=		Popayán, Plaza de mercado del barrio Bolívar	20.000	21.000	20.667	-	
Neiva, Surabastos	7.000	7.000	7.000	=		Sincelejo, Nuevo Mercado	19.000	19.000	19.000	=	
Palmira (Valle del Cauca)	8.800	9.200	9.050	-		Tuluá (Valle del Cauca)	20.500	21.000	20.750	-	
Santa Marta (Magdalena)	7.000	9.400	8.075	+		Valledupar, Mercado Nuevo	21.000	22.000	21.333	=	
Sincelejo, Nuevo Mercado	8.400	8.600	8.450	-		Villavicencio, CAV	18.000	18.000	18.000	=	
Tuluá (Valle del Cauca)	11.000	11.600	11.300	-		Yopal (Casanare)	20.000	20.000	20.000	=	
Valledupar, Mercado Nuevo	7.000	8.100	7.550	+							
Villavicencio, CAV	7.000	8.000	7.475	-							
Alas de pollo sin costillar						Carne de cerdo, cabeza de lomo					
Arauca (Arauca)	8.900	8.900	8.900	+		Bogotá, D.C., Carnes barrio María Paz	19.000	20.000	19.625	+	
Bogotá, D.C., Carnes barrio María Paz	11.000	12.500	11.875	+		Bogotá, D.C., Frigorífico Ble Ltda.	17.000	18.000	17.375	-	
Bogotá, D.C., Frigorífico Ble Ltda.	11.900	12.000	11.975	+		Bogotá, D.C., Frigorífico Guadalupe	17.500	18.500	17.875	+	
Bogotá, D.C., Frigorífico Guadalupe	10.000	12.000	11.000	-		Bogotá, D.C., Paloquemao	18.000	19.000	18.750	-	
Bogotá, D.C., Paloquemao	9.500	12.000	11.075	+		Bogotá, D.C., Plaza Las Flores	18.000	19.000	18.375	-	
Bogotá, D.C., Plaza Las Flores	10.000	10.500	10.125	+		Cúcuta, Cenabastos	19.500	19.500	19.500	=	
Bucaramanga, Frigoríficos	12.000	13.700	12.803	=		Cúcuta, La Nueva Sexta	19.000	20.000	19.500	-	
Cúcuta, Cenabastos	11.000	11.000	11.000	+		Ibagué, Plaza La 21	19.000	19.900	19.367	+	
Medellín, Central Mayorista de Antioquia	11.450	11.800	11.625	+		Villavicencio, CAV	18.000	18.000	18.000	=	
Medellín, Plaza Minorista "José María Villa"	8.500	9.000	8.625	=		Yopal (Casanare)	20.000	20.000	20.000	-	
Carne de cerdo, brazo con hueso						Carne de cerdo, costilla					
Barranquilla, Barranquillita	17.000	18.000	17.333	-		Barranquilla, Barranquillita	17.000	18.000	17.667	=	
Bogotá, D.C., Carnes barrio María Paz	17.000	17.500	17.250	+		Bogotá, D.C., Carnes barrio María Paz	20.000	20.800	20.325	+	
Bogotá, D.C., Frigorífico Ble Ltda.	16.000	17.200	16.675	-		Bogotá, D.C., Frigorífico Ble Ltda.	18.000	20.000	18.750	-	
Bogotá, D.C., Frigorífico Guadalupe	16.000	16.500	16.167	-		Bogotá, D.C., Frigorífico Guadalupe	18.000	19.000	18.250	+	
Bogotá, D.C., Paloquemao	16.000	17.000	16.750	-		Bogotá, D.C., Paloquemao	18.000	19.000	18.625	-	
Bogotá, D.C., Plaza Las Flores	17.000	17.000	17.000	=		Bogotá, D.C., Plaza Las Flores	19.000	19.000	19.000	+	
Cúcuta, Cenabastos	19.000	19.500	19.167	=		Buenaventura (Valle del Cauca)	23.500	24.000	23.833	+	
Malambo (Atlántico), Carnes y carnes	19.400	19.400	19.400	+		Cali, Santa Elena	21.000	22.000	21.375	=	
Montería, Mercado del Sur	17.000	18.000	17.500	+		Cartagena, Bazurto	17.500	19.000	18.167	=	
Sincelejo, Nuevo Mercado	16.000	16.000	16.000	=		Cúcuta, Cenabastos	19.500	20.000	19.833	=	
Valledupar, Mercado Nuevo	18.000	19.000	18.667	=		Cúcuta, La Nueva Sexta	19.000	19.500	19.167	-	
Carne de cerdo, brazo sin hueso						Carne de cerdo, costilla					
Barranquilla, Barranquillita	19.000	20.000	19.333	-		Florencia (Cauquetá)	24.000	24.000	24.000	-	
Bogotá, D.C., Carnes barrio María Paz	17.800	18.500	18.075	+		Ibagué, Plaza La 21	19.000	20.900	19.967	-	
Bogotá, D.C., Frigorífico Ble Ltda.	17.000	17.500	17.375	-		Malambo (Atlántico), Carnes y carnes	23.300	23.300	23.300	+	
Bogotá, D.C., Frigorífico Guadalupe	17.200	18.500	17.675	+		Manizales, Centro Galerías	18.000	20.000	19.333	=	
						Medellín, Central Mayorista de Antioquia	21.000	21.500	21.225	=	
						Medellín, Plaza Minorista "José María Villa"	19.800	22.500	21.550	+	
						Montería, Mercado del Sur	18.000	18.000	18.000	=	

Cuadro 7. Mercados mayoristas. Precios de venta de carnes (continuación)
2024 (13 al 19 de enero)

Productos y mercados	Pesos por kilogramo				Tendencia	Productos y mercados	Pesos por kilogramo				Tendencia
	Mínimo	Máximo	Medio				Mínimo	Máximo	Medio		
Carne de cerdo, costilla (continuación)						Carne de cerdo, lomo sin hueso (continuación)					
Palmira (Valle del Cauca)	19.000	20.000	19.250		+	Cartagena, Bazurto	17.500	19.000	18.075		=
Pasto, El Potrerillo	18.000	24.000	21.500		=	Cúcuta, Cenabastos	21.000	21.500	21.333		+
Pereira, La 41	22.000	22.000	22.000		=	Cúcuta, La Nueva Sexta	21.000	21.500	21.333		=
Popayán, Plaza de mercado del barrio Bolívar	19.000	19.000	19.000		-	Florencia (Caquetá)	23.000	23.000	23.000		-
Tuluá (Valle del Cauca)	19.800	22.000	20.900		-	Ibagué, Plaza La 21	21.000	22.900	21.967		-
Tunja, Complejo de Servicios del Sur	20.000	20.000	20.000		-	Malambo (Atlántico), Carnes y carnes	26.900	26.900	26.900		+
Valledupar, Mercado Nuevo	20.000	21.000	20.333		=	Manizales, Centro Galerías	21.000	24.000	23.000		=
Villavicencio, CAV	18.000	18.000	18.000		=	Medellín, Central Mayorista de Antioquia	23.000	24.200	23.625		-
Yopal (Casanare)	20.000	20.000	20.000		=	Medellín, Plaza Minorista "José María Villa"	22.000	23.000	22.375		=
Carne de cerdo en canal						Montería, Mercado del Sur	25.000	25.000	25.000		=
Bogotá, D.C., Frigorífico Guadalupe	13.280	13.600	13.493		+	Neiva, Surabastos	19.600	20.000	19.867		=
Ibagué, Plaza La 21	14.400	14.500	14.460		+	Palmira (Valle del Cauca)	23.000	24.000	23.500		-
Pereira, La 41	13.600	13.700	13.650		+	Pasto, El Potrerillo	23.000	26.000	24.500		+
Popayán, Plaza de mercado del barrio Bolívar	15.800	16.000	15.933		-	Pereira, La 41	24.000	24.000	24.000		-
Carne de cerdo, espinazo						Popayán, Plaza de mercado del barrio Bolívar	24.000	25.000	24.667		-
Buenaventura (Valle del Cauca)	14.000	15.000	14.667		+	Sincelejo, Nuevo Mercado	20.000	20.000	20.000		=
Cali, Santa Elena	11.500	12.500	12.000		+	Tuluá (Valle del Cauca)	24.000	24.100	24.050		-
Cúcuta, Cenabastos	6.000	7.000	6.667		=	Tunja, Complejo de Servicios del Sur	20.000	22.000	20.667		=
Manizales, Centro Galerías	11.000	14.000	13.000		=	Valledupar, Mercado Nuevo	25.000	26.000	25.333		=
Medellín, Central Mayorista de Antioquia	9.500	9.800	9.600		-	Carne de cerdo, pernil con hueso					
Medellín, Plaza Minorista "José María Villa"	9.600	10.000	9.800		=	Barranquilla, Barranquillita	17.000	18.000	17.333		-
Montería, Mercado del Sur	18.000	18.000	18.000		=	Bogotá, D.C., Carnes barrio María Paz	18.000	18.500	18.250		-
Neiva, Surabastos	5.000	5.800	5.333		-	Bogotá, D.C., Frigorífico Ble Ltda.	18.000	18.500	18.175		-
Palmira (Valle del Cauca)	11.000	12.000	11.750		-	Bogotá, D.C., Frigorífico Guadalupe	16.500	17.000	16.875		=
Pasto, El Potrerillo	14.000	20.000	16.667		=	Bogotá, D.C., Plaza Las Flores	17.800	18.000	17.950		-
Pereira, La 41	13.000	13.000	13.000		=	Cartagena, Bazurto	17.500	19.000	18.167		=
Popayán, Plaza de mercado del barrio Bolívar	13.000	13.000	13.000		-	Cúcuta, Cenabastos	19.500	19.500	19.500		=
Tuluá (Valle del Cauca)	11.200	12.000	11.600		-	Cúcuta, La Nueva Sexta	19.500	20.000	19.833		=
Tunja, Complejo de Servicios del Sur	15.000	16.000	15.333		+	Ibagué, Plaza La 21	20.000	21.900	20.700		+
Carne de cerdo, lomo con hueso						Malambo (Atlántico), Carnes y carnes	22.300	22.300	22.300		+
Barranquilla, Barranquillita	17.000	18.000	17.333		-	Montería, Mercado del Sur	19.000	20.000	19.500		-
Cúcuta, Cenabastos	19.500	20.000	19.833		=	Sincelejo, Nuevo Mercado	16.000	16.000	16.000		=
Cúcuta, La Nueva Sexta	19.000	20.000	19.667		=	Valledupar, Mercado Nuevo	18.000	18.000	18.000		=
Malambo (Atlántico), Carnes y carnes	22.400	22.400	22.400		+	Villavicencio, CAV	17.000	17.000	17.000		=
Montería, Mercado del Sur	18.000	18.000	18.000		=	Yopal (Casanare)	20.000	20.000	20.000		=
Sincelejo, Nuevo Mercado	16.000	16.000	16.000		=	Carne de cerdo, pernil sin hueso					
Valledupar, Mercado Nuevo	18.000	19.000	18.667		=	Bogotá, D.C., Carnes barrio María Paz	19.500	20.000	19.800		+
Carne de cerdo, lomo sin hueso						Bogotá, D.C., Frigorífico Ble Ltda.	18.500	19.000	18.875		-
Barranquilla, Barranquillita	20.000	21.000	20.667		=	Bogotá, D.C., Frigorífico Guadalupe	18.000	19.000	18.250		+
Bogotá, D.C., Carnes barrio María Paz	22.000	23.000	22.500		+	Bogotá, D.C., Plaza Las Flores	18.800	19.000	18.950		=
Bogotá, D.C., Frigorífico Ble Ltda.	21.000	22.000	21.250		-	Buenaventura (Valle del Cauca)	23.000	24.000	23.667		-
Bogotá, D.C., Frigorífico Guadalupe	20.000	22.000	20.625		-	Cali, Santa Elena	23.000	24.000	23.375		=
Bogotá, D.C., Paloquemao	21.000	22.000	21.500		-	Cúcuta, Cenabastos	19.500	20.000	19.667		-
Bogotá, D.C., Plaza Las Flores	22.000	23.600	22.400		++	Cúcuta, La Nueva Sexta	20.000	20.500	20.167		-
Buenaventura (Valle del Cauca)	24.000	25.000	24.667		+	Ibagué, Plaza La 21	20.500	22.900	21.433		+
Cali, Santa Elena	25.000	26.000	25.625		=	Malambo (Atlántico), Carnes y carnes	26.700	26.700	26.700		-
						Manizales, Centro Galerías	19.500	22.000	20.500		+
						Medellín, Central Mayorista de Antioquia	20.000	21.950	21.225		=

PRECIOS MAYORISTAS

Cuadro 7. Mercados mayoristas. Precios de venta de carnes (continuación)
2024 (13 al 19 de enero)

Productos y mercados	Pesos por kilogramo				Tendencia	Productos y mercados	Pesos por kilogramo				Tendencia
	Mínimo	Máximo	Medio				Mínimo	Máximo	Medio		
Carne de cerdo, pernil sin hueso (continuación)						Carne de res, bola de brazo (continuación)					
Medellín, Plaza Minorista "José María Villa"	19.800	21.500	20.325	-		Buenaventura (Valle del Cauca)	27.000	28.000	27.667	-	
Montería, Mercado del Sur	22.000	22.000	22.000	=		Cali, Santa Elena	27.500	28.500	28.000	=	
Palmira (Valle del Cauca)	21.000	22.000	21.750	-		Cartagena, Bazurto	25.000	27.000	26.000	=	
Pasto, El Potrerillo	22.000	26.000	24.000	+		Cúcuta, Cenabastos	26.000	27.000	26.333	=	
Pereira, La 41	22.000	22.000	22.000	=		Cúcuta, La Nueva Sexta	27.000	27.000	27.000	+	
Popayán, Plaza de mercado del barrio Bolívar	20.000	21.000	20.667	-		Ibagué, Plaza La 21	25.000	26.900	25.967	-	
Sincelejo, Nuevo Mercado	19.000	19.000	19.000	=		Malambo (Atlántico), Carnes y carnes	29.200	29.200	29.200	+	
Tuluá (Valle del Cauca)	21.000	22.000	21.500	-		Manizales, Centro Galerías	23.000	28.000	25.000	=	
Tunja, Complejo de Servicios del Sur	20.000	22.000	20.667	-		Medellín, Central Mayorista de Antioquia	32.500	35.800	33.575	+	
Villavicencio, CAV	18.000	18.000	18.000	=		Montería, Mercado del Sur	24.000	25.000	24.250	=	
Yopal (Casanare)	20.000	20.000	20.000	=		Palmira (Valle del Cauca)	27.000	28.000	27.500	+	
Carne de cerdo, tocineta plancha						Pasto, El Potrerillo	20.000	26.000	23.500	-	
Manizales, Centro Galerías	20.000	22.000	20.833	=		Pereira, La 41	27.000	28.000	27.500	=	
Carne de cerdo, tocino barriga						Popayán, Plaza de mercado del barrio Bolívar	28.000	28.000	28.000	=	
Bogotá, D.C., Carnes barrio María Paz	20.000	20.500	20.125	-		Sincelejo, Nuevo Mercado	24.000	24.000	24.000	=	
Bogotá, D.C., Frigorífico Ble Ltda.	20.200	22.000	21.050	+		Tuluá (Valle del Cauca)	29.500	31.000	30.250	-	
Bogotá, D.C., Frigorífico Guadalupe	18.000	19.000	18.333	-		Valledupar, Mercado Nuevo	28.000	28.000	28.000	=	
Bogotá, D.C., Plaza Las Flores	19.000	19.000	19.000	+		Carne de res, bola de pierna					
Florencia (Caquetá)	23.000	23.000	23.000	-		Barranquilla, Barranquillita	25.000	26.000	25.667	+	
Ibagué, Plaza La 21	16.900	17.500	17.200	-		Barranquilla, Granabastos	26.300	26.400	26.367	-	
Medellín, Central Mayorista de Antioquia	23.000	25.250	24.400	-		Bogotá, D.C., Carnes barrio María Paz	25.000	26.000	25.500	+	
Medellín, Plaza Minorista "José María Villa"	23.000	25.000	24.125	-		Bogotá, D.C., Frigorífico Ble Ltda.	25.000	26.000	25.750	+	
Neiva, Surabastos	14.000	14.000	14.000	-		Bogotá, D.C., Frigorífico Guadalupe	24.000	26.000	24.833	+	
Palmira (Valle del Cauca)	18.000	18.000	18.000	-		Bogotá, D.C., Paloquemao	26.000	27.000	26.500	-	
Pereira, La 41	24.000	24.000	24.000	=		Buenaventura (Valle del Cauca)	28.000	28.000	28.000	+	
Popayán, Plaza de mercado del barrio Bolívar	13.000	13.000	13.000	=		Cali, Santa Elena	30.000	30.800	30.325	=	
Tunja, Complejo de Servicios del Sur	15.000	16.000	15.500	+		Cartagena, Bazurto	25.000	27.000	26.000	=	
Carne de cerdo, tocino papada						Cúcuta, Cenabastos	27.000	27.000	27.000	=	
Bogotá, D.C., Carnes barrio María Paz	17.500	18.000	17.875	+		Cúcuta, La Nueva Sexta	27.000	27.000	27.000	=	
Bogotá, D.C., Frigorífico Ble Ltda.	13.000	16.000	14.750	-		Florencia (Caquetá)	27.000	27.000	27.000	=	
Bogotá, D.C., Frigorífico Guadalupe	13.000	14.500	13.750	+		Ibagué, Plaza La 21	25.000	26.900	25.633	-	
Bogotá, D.C., Plaza Las Flores	15.000	17.000	16.150	-		Malambo (Atlántico), Carnes y carnes	29.200	29.200	29.200	+	
Buenaventura (Valle del Cauca)	14.000	15.000	14.333	-		Manizales, Centro Galerías	24.500	28.000	26.500	=	
Cali, Santa Elena	17.000	18.000	17.500	=		Medellín, Central Mayorista de Antioquia	32.800	33.000	32.900	-	
Cúcuta, Cenabastos	17.000	17.000	17.000	=		Medellín, Plaza Minorista "José María Villa"	30.400	31.000	30.725	=	
Cúcuta, La Nueva Sexta	17.000	17.000	17.000	=		Montería, Mercado del Sur	24.000	25.000	24.250	=	
Ibagué, Plaza La 21	15.000	15.400	15.133	-		Neiva, Surabastos	24.400	25.000	24.800	+	
Manizales, Centro Galerías	14.500	20.000	16.833	=		Palmira (Valle del Cauca)	27.000	28.000	27.500	+	
Medellín, Central Mayorista de Antioquia	16.000	16.800	16.400	-		Pasto, El Potrerillo	22.000	26.000	24.000	-	
Medellín, Plaza Minorista "José María Villa"	16.000	16.900	16.350	=		Pereira, La 41	27.000	28.000	27.500	=	
Pereira, La 41	20.000	20.000	20.000	=		Popayán, Plaza de mercado del barrio Bolívar	28.000	28.000	28.000	=	
Tuluá (Valle del Cauca)	16.580	18.000	17.290	+		Sincelejo, Nuevo Mercado	24.000	24.000	24.000	=	
Carne de res, bola de brazo						Tuluá (Valle del Cauca)	29.500	31.000	30.250	-	
Barranquilla, Barranquillita	25.000	26.000	25.667	+		Valledupar, Mercado Nuevo	28.000	28.000	28.000	=	
Barranquilla, Granabastos	26.400	26.500	26.467	+		Villavicencio, CAV	23.500	24.000	23.875	=	
Bogotá, D.C., Paloquemao	26.000	27.000	26.500	+		Yopal (Casanare)	25.000	25.000	25.000	=	
Carne de res, bota						Carne de res, bota					
						Barranquilla, Barranquillita	25.000	26.000	25.333	-	

Cuadro 7. Mercados mayoristas. Precios de venta de carnes (continuación)
2024 (13 al 19 de enero)

Productos y mercados	Pesos por kilogramo				Tendencia	Productos y mercados	Pesos por kilogramo				Tendencia
	Mínimo	Máximo	Medio				Mínimo	Máximo	Medio		
Carne de res, bota (continuación)						Carne de res, centro de pierna (continuación)					
Barranquilla, Granabastos	26.400	26.500	26.467	+		Bogotá, D.C., Frigorífico Ble Ltda.	25.000	26.000	25.750	+	
Bogotá, D.C., Carnes barrio María Paz	25.000	26.000	25.500	+		Bogotá, D.C., Frigorífico Guadalupe	24.000	26.000	24.833	+	
Bogotá, D.C., Frigorífico Ble Ltda.	25.000	26.000	25.750	+		Bogotá, D.C., Paloquemao	26.000	27.000	26.500	-	
Bogotá, D.C., Frigorífico Guadalupe	24.000	26.000	24.833	+		Bucaramanga, Frigoríficos	37.800	39.600	38.700	=	
Bogotá, D.C., Paloquemao	26.000	27.000	26.500	-		Cartagena, Bazurto	25.000	27.000	26.000	=	
Bucaramanga, Frigoríficos	34.500	34.700	34.600	=		Cúcuta, Cenabastos	26.000	27.000	26.667	=	
Cartagena, Bazurto	25.000	27.000	26.000	=		Cúcuta, La Nueva Sexta	26.000	27.000	26.333	=	
Cúcuta, Cenabastos	27.000	27.000	27.000	=		Ibagué, Plaza La 21	25.000	26.900	25.633	-	
Ibagué, Plaza La 21	25.000	26.900	25.967	-		Malambo (Atlántico), Carnes y carnes	28.700	28.700	28.700	+	
Malambo (Atlántico), Carnes y carnes	29.200	29.200	29.200	+		Manizales, Centro Galerías	25.000	28.000	26.667	=	
Manizales, Centro Galerías	24.000	28.000	25.500	=		Medellín, Central Mayorista de Antioquia	32.800	33.000	32.900	-	
Medellín, Central Mayorista de Antioquia	32.800	33.000	32.900	-		Medellín, Plaza Minorista "José María Villa"	29.500	31.500	30.575	-	
Medellín, Plaza Minorista "José María Villa"	30.500	31.000	30.775	=		Montería, Mercado del Sur	24.000	25.000	24.250	+	
Montería, Mercado del Sur	24.000	25.000	24.250	=		Pereira, La 41	28.000	28.000	28.000	=	
Sincelejo, Nuevo Mercado	24.000	24.000	24.000	=		Sincelejo, Nuevo Mercado	24.000	24.000	24.000	=	
Valledupar, Mercado Nuevo	28.000	28.000	28.000	=		Valledupar, Mercado Nuevo	28.000	28.000	28.000	=	
Villavicencio, CAV	23.500	24.000	23.875	=		Villavicencio, CAV	23.500	24.000	23.875	=	
Yopal (Casanare)	25.000	25.000	25.000	=		Yopal (Casanare)	25.000	25.000	25.000	=	
Carne de res, cadera						Carne de res, chatas					
Barranquilla, Barranquillita	26.000	27.000	26.333	-		Barranquilla, Barranquillita	28.000	29.000	28.333	-	
Barranquilla, Granabastos	27.200	27.300	27.267	+		Barranquilla, Granabastos	27.200	27.300	27.267	+	
Bogotá, D.C., Carnes barrio María Paz	25.000	26.000	25.500	+		Bogotá, D.C., Carnes barrio María Paz	32.000	34.000	32.750	+	
Bogotá, D.C., Frigorífico Ble Ltda.	25.000	26.000	25.750	+		Bogotá, D.C., Frigorífico Ble Ltda.	32.000	35.000	33.500	+	
Bogotá, D.C., Frigorífico Guadalupe	24.000	26.000	24.833	+		Bogotá, D.C., Frigorífico Guadalupe	30.000	32.000	30.667	-	
Bogotá, D.C., Paloquemao	26.000	27.000	26.500	-		Bogotá, D.C., Paloquemao	33.000	34.000	33.750	-	
Bucaramanga, Frigoríficos	40.600	43.700	42.150	=		Bucaramanga, Frigoríficos	55.000	62.500	58.750	=	
Buenaventura (Valle del Cauca)	27.000	28.000	27.333	-		Cali, Santa Elena	39.000	40.500	39.750	+	
Cali, Santa Elena	30.000	32.000	30.875	-		Cartagena, Bazurto	27.000	27.000	27.000	=	
Cartagena, Bazurto	25.000	27.000	26.000	=		Cúcuta, Cenabastos	35.000	36.000	35.667	=	
Cúcuta, Cenabastos	26.000	27.000	26.667	=		Cúcuta, La Nueva Sexta	35.000	36.000	35.333	-	
Ibagué, Plaza La 21	25.000	26.900	25.633	-		Ibagué, Plaza La 21	30.000	34.800	32.267	+	
Malambo (Atlántico), Carnes y carnes	29.200	29.200	29.200	+		Malambo (Atlántico), Carnes y carnes	38.500	38.500	38.500	+	
Manizales, Centro Galerías	24.500	28.000	26.500	=		Medellín, Central Mayorista de Antioquia	49.950	52.800	51.063	+	
Medellín, Central Mayorista de Antioquia	32.800	33.000	32.900	-		Medellín, Plaza Minorista "José María Villa"	45.900	46.900	46.325	=	
Medellín, Plaza Minorista "José María Villa"	30.500	31.000	30.750	=		Montería, Mercado del Sur	30.000	31.000	30.750	=	
Montería, Mercado del Sur	24.000	25.000	24.250	+		Palmira (Valle del Cauca)	32.000	32.000	32.000	+	
Palmira (Valle del Cauca)	27.000	28.000	27.500	+		Pasto, El Potrerillo	24.000	30.000	26.500	+	
Pasto, El Potrerillo	22.000	26.000	24.000	-		Pereira, La 41	34.000	34.000	34.000	=	
Pereira, La 41	27.000	28.000	27.500	=		Popayán, Plaza de mercado del barrio Bolívar	40.000	40.000	40.000	=	
Popayán, Plaza de mercado del barrio Bolívar	29.000	30.000	29.667	-		Sincelejo, Nuevo Mercado	24.000	24.000	24.000	=	
Sincelejo, Nuevo Mercado	24.000	24.000	24.000	=		Tuluá (Valle del Cauca)	34.000	38.680	36.340	-	
Tuluá (Valle del Cauca)	29.500	31.000	30.250	-		Valledupar, Mercado Nuevo	34.000	34.000	34.000	=	
Valledupar, Mercado Nuevo	28.000	28.000	28.000	=		Villavicencio, CAV	26.500	27.000	26.875	+	
Villavicencio, CAV	23.500	24.000	23.875	=		Yopal (Casanare)	26.000	28.000	27.000	=	
Yopal (Casanare)	25.000	25.000	25.000	=							
Carne de res, centro de pierna						Carne de res, cogote					
Barranquilla, Barranquillita	25.000	26.000	25.333	-		Bogotá, D.C., Carnes barrio María Paz	19.000	20.000	19.625	+	
Barranquilla, Granabastos	26.300	26.400	26.367	=		Bogotá, D.C., Frigorífico Ble Ltda.	19.000	21.000	19.750	+	
Bogotá, D.C., Carnes barrio María Paz	25.000	26.000	25.500	+		Bogotá, D.C., Frigorífico Guadalupe	19.000	19.500	19.167	+	

PRECIOS MAYORISTAS

Cuadro 7. Mercados mayoristas. Precios de venta de carnes (continuación)
2024 (13 al 19 de enero)

Productos y mercados	Pesos por kilogramo				Tendencia	Productos y mercados	Pesos por kilogramo				Tendencia
	Mínimo	Máximo	Medio				Mínimo	Máximo	Medio		
Carne de res, cogote (continuación)						Carne de res, falda (continuación)					
Bogotá, D.C., Paloquemao	20.000	22.000	21.000	-		Medellín, Central Mayorista de Antioquia	29.500	29.800	29.650	-	
Ibagué, Plaza La 21	13.000	13.900	13.300	-		Medellín, Plaza Minorista "José María Villa"	26.000	28.000	27.250	=	
Montería, Mercado del Sur	20.000	21.000	20.750	+		Montería, Mercado del Sur	23.000	24.000	23.250	=	
Pereira, La 41	22.000	22.000	22.000	=		Palmira (Valle del Cauca)	18.000	18.000	18.000	-	
Carne de res, costilla						Pasto, El Potrerillo	18.000	24.000	20.500	-	
Barranquilla, Barranquillita	16.000	17.000	16.333	-		Pereira, La 41	22.000	22.000	22.000	=	
Bogotá, D.C., Carnes barrio María Paz	17.000	18.000	17.750	-		Popayán, Plaza de mercado del barrio Bolívar	20.000	20.000	20.000	=	
Bogotá, D.C., Frigorífico Ble Ltda.	20.000	20.000	20.000	+		Tuluá (Valle del Cauca)	26.000	27.900	26.950	+++	
Bogotá, D.C., Frigorífico Guadalupe	19.000	19.800	19.433	-		Carne de res, lomo de brazo					
Bogotá, D.C., Paloquemao	18.000	19.000	18.625	-		Bogotá, D.C., Paloquemao	24.000	24.000	24.000	-	
Bucaramanga, Frigoríficos	43.000	48.000	45.500	=		Cúcuta, Cenabastos	24.000	25.000	24.667	=	
Buenaventura (Valle del Cauca)	20.000	20.000	20.000	-		Cúcuta, La Nueva Sexta	25.000	25.000	25.000	=	
Cali, Santa Elena	17.000	18.000	17.375	=		Montería, Mercado del Sur	24.000	25.000	24.250	=	
Cartagena, Bazurto	14.000	15.000	14.333	=		Pasto, El Potrerillo	22.000	26.000	23.500	+	
Cúcuta, Cenabastos	19.000	20.000	19.667	=		Pereira, La 41	27.000	28.000	27.500	=	
Cúcuta, La Nueva Sexta	20.000	21.000	20.333	=		Popayán, Plaza de mercado del barrio Bolívar	28.000	28.000	28.000	=	
Ibagué, Plaza La 21	15.000	17.900	16.300	-		Sincelejo, Nuevo Mercado	20.000	20.000	20.000	=	
Malambo (Atlántico), Carnes y carnes	17.600	17.600	17.600	+		Valledupar, Mercado Nuevo	27.000	28.000	27.333	=	
Manizales, Centro Galerías	16.000	18.000	17.000	=		Carne de res, lomo fino					
Medellín, Central Mayorista de Antioquia	19.000	20.500	19.625	+		Barranquilla, Barranquillita	39.000	40.000	39.333	-	
Medellín, Plaza Minorista "José María Villa"	15.000	16.200	15.800	-		Barranquilla, Granabastos	43.000	44.000	43.333	+	
Montería, Mercado del Sur	13.000	13.000	13.000	=		Bogotá, D.C., Carnes barrio María Paz	40.000	42.500	41.125	+	
Pasto, El Potrerillo	18.000	24.000	20.500	=		Bogotá, D.C., Frigorífico Ble Ltda.	39.000	42.000	40.750	+	
Pereira, La 41	12.000	12.000	12.000	=		Bogotá, D.C., Frigorífico Guadalupe	38.000	40.000	39.000	-	
Popayán, Plaza de mercado del barrio Bolívar	17.400	17.600	17.467	-		Bogotá, D.C., Paloquemao	38.000	44.000	41.000	-	
Tuluá (Valle del Cauca)	16.380	18.000	17.190	+		Bucaramanga, Frigoríficos	76.400	85.400	80.900	=	
Valledupar, Mercado Nuevo	18.000	18.000	18.000	=		Buenaventura (Valle del Cauca)	30.000	32.000	30.667	-	
Villavicencio, CAV	21.000	22.000	21.750	=		Cartagena, Bazurto	42.000	45.000	43.667	=	
Yopal (Casanare)	18.000	18.000	18.000	=		Cúcuta, Cenabastos	34.000	35.000	34.667	=	
Carne de res en canal						Cúcuta, La Nueva Sexta	35.000	36.000	35.667	+	
Ibagué, Plaza La 21	16.000	16.000	16.000	-		Ibagué, Plaza La 21	38.000	40.000	39.333	=	
Popayán, Plaza de mercado del barrio Bolívar	16.200	16.400	16.267	-		Malambo (Atlántico), Carnes y carnes	53.100	53.100	53.100	+	
Carne de res, falda						Manizales, Centro Galerías	30.000	36.000	32.000	=	
Barranquilla, Barranquillita	19.000	20.000	19.333	-		Medellín, Central Mayorista de Antioquia	56.000	61.750	58.288	+	
Barranquilla, Granabastos	22.100	22.200	22.167	=		Medellín, Plaza Minorista "José María Villa"	44.900	46.000	45.200	-	
Bogotá, D.C., Carnes barrio María Paz	20.000	22.000	20.875	+		Montería, Mercado del Sur	40.000	41.000	40.750	=	
Bogotá, D.C., Frigorífico Ble Ltda.	20.000	22.000	21.250	+		Palmira (Valle del Cauca)	32.000	33.000	32.500	++	
Bogotá, D.C., Frigorífico Guadalupe	20.000	21.500	20.833	+		Pasto, El Potrerillo	24.000	30.000	28.000	+	
Bogotá, D.C., Paloquemao	24.000	26.000	24.500	-		Pereira, La 41	36.000	36.000	36.000	+	
Buenaventura (Valle del Cauca)	23.000	24.000	23.667	=		Popayán, Plaza de mercado del barrio Bolívar	41.000	42.000	41.667	-	
Cali, Santa Elena	17.000	18.500	17.875	-		Sincelejo, Nuevo Mercado	26.000	26.000	26.000	=	
Cartagena, Bazurto	23.000	24.000	23.667	=		Valledupar, Mercado Nuevo	36.000	37.000	36.333	=	
Cúcuta, Cenabastos	23.000	24.000	23.667	+		Villavicencio, CAV	36.000	37.000	36.750	+	
Cúcuta, La Nueva Sexta	24.000	25.000	24.667	=		Yopal (Casanare)	28.000	30.000	29.000	-	
Ibagué, Plaza La 21	20.500	21.900	21.200	-		Carne de res molida, murillo					
Malambo (Atlántico), Carnes y carnes	27.200	27.200	27.200	+		Bogotá, D.C., Carnes barrio María Paz	18.000	19.000	18.375	+	
Manizales, Centro Galerías	18.000	21.000	19.333	=							

Cuadro 7. Mercados mayoristas. Precios de venta de carnes (continuación)
2024 (13 al 19 de enero)

Productos y mercados	Pesos por kilogramo				Tendencia	Productos y mercados	Pesos por kilogramo				Tendencia
	Mínimo	Máximo	Medio				Mínimo	Máximo	Medio		
Carne de res molida, murillo (continuación)						Carne de res, muchacho (continuación)					
Bogotá, D.C., Frigorífico Ble Ltda.	19.000	20.000	19.500		+	Pereira, La 41	27.000	28.000	27.500		=
Bogotá, D.C., Frigorífico Guadalupe	18.500	19.500	19.167		+	Popayán, Plaza de mercado del barrio Bolívar	27.000	27.000	27.000		=
Bogotá, D.C., Palaquemao	20.000	22.000	20.500		-	Sincelejo, Nuevo Mercado	24.000	24.000	24.000		=
Florencia (Caquetá)	21.000	21.000	21.000		=	Tuluá (Valle del Cauca)	29.200	31.000	30.100		+
Ibagué, Plaza La 21	19.000	20.900	19.967		-	Valledupar, Mercado Nuevo	28.000	28.000	28.000		=
						Villavicencio, CAV	23.500	24.000	23.875		=
						Yopal (Casanare)	25.000	25.000	25.000		=
Carne de res, morrillo						Carne de res, murillo					
Bogotá, D.C., Carnes barrio María Paz	21.500	22.500	22.000		+	Bogotá, D.C., Carnes barrio María Paz	18.000	19.000	18.375		+
Bogotá, D.C., Frigorífico Ble Ltda.	21.000	23.000	22.000		-	Bogotá, D.C., Frigorífico Ble Ltda.	18.000	19.000	18.750		-
Bogotá, D.C., Frigorífico Guadalupe	20.000	22.000	21.000		-	Bogotá, D.C., Frigorífico Guadalupe	18.000	19.500	18.833		-
Bogotá, D.C., Palaquemao	24.000	26.000	24.500		-	Bogotá, D.C., Palaquemao	20.000	22.000	20.500		-
Buenaventura (Valle del Cauca)	24.000	25.000	24.667		+	Bucaramanga, Frigoríficos	26.400	29.200	27.800		=
Cali, Santa Elena	27.000	28.000	27.500		=	Cúcuta, Cenabastos	25.000	25.000	25.000		=
Cúcuta, Cenabastos	25.000	25.000	25.000		-	Cúcuta, La Nueva Sexta	25.000	25.000	25.000		=
Cúcuta, La Nueva Sexta	24.000	25.000	24.667		-	Ibagué, Plaza La 21	19.000	20.000	19.333		-
Florencia (Caquetá)	24.000	24.000	24.000		=	Manizales, Centro Galerías	20.000	22.000	21.167		=
Ibagué, Plaza La 21	20.000	21.900	20.967		+	Medellín, Central Mayorista de Antioquia	26.000	26.500	26.250		-
Malambo (Atlántico), Carnes y carnes	24.500	24.500	24.500		+	Montería, Mercado del Sur	19.000	20.000	19.750		=
Medellín, Central Mayorista de Antioquia	28.600	31.000	29.375		-	Neiva, Surabastos	18.000	18.000	18.000		=
Medellín, Plaza Minorista "José María Villa"	26.000	27.500	26.700		+	Villavicencio, CAV	21.000	22.000	21.750		=
Montería, Mercado del Sur	20.000	21.000	20.750		=	Yopal (Casanare)	20.000	20.000	20.000		=
Palmira (Valle del Cauca)	23.000	24.000	23.750		-						
Pasto, El Potrerillo	20.000	24.000	22.000		=	Carne de res, paletero					
Pereira, La 41	25.000	25.000	25.000		=	Bogotá, D.C., Palaquemao	24.000	24.000	24.000		-
Popayán, Plaza de mercado del barrio Bolívar	25.000	25.000	25.000		=	Cúcuta, Cenabastos	24.000	25.000	24.333		-
Tuluá (Valle del Cauca)	26.000	26.380	26.190		++	Cúcuta, La Nueva Sexta	25.000	25.000	25.000		=
Villavicencio, CAV	21.000	22.000	21.750		=	Ibagué, Plaza La 21	15.000	16.000	15.633		++
Yopal (Casanare)	22.000	22.000	22.000		=	Malambo (Atlántico), Carnes y carnes	23.300	23.300	23.300		+
						Manizales, Centro Galerías	22.500	26.000	23.833		=
Carne de res, muchacho						Medellín, Central Mayorista de Antioquia	29.000	30.000	29.500		=
Barranquilla, Barranquillita	26.000	27.000	26.333		-	Medellín, Plaza Minorista "José María Villa"	26.000	27.000	26.375		-
Barranquilla, Granabastos	26.300	26.400	26.333		-	Montería, Mercado del Sur	24.000	24.000	24.000		=
Bogotá, D.C., Carnes barrio María Paz	30.000	30.000	30.000		+	Pereira, La 41	27.000	28.000	27.500		-
Bogotá, D.C., Frigorífico Ble Ltda.	29.000	32.000	30.000		+	Sincelejo, Nuevo Mercado	22.000	22.000	22.000		=
Bogotá, D.C., Frigorífico Guadalupe	27.000	29.000	28.000		+	Valledupar, Mercado Nuevo	25.000	26.000	25.333		=
Bogotá, D.C., Palaquemao	30.000	32.000	31.000		+						
Bucaramanga, Frigoríficos	39.900	40.200	40.050		=	Carne de res, pecho					
Buenaventura (Valle del Cauca)	27.000	28.000	27.667		=	Bogotá, D.C., Carnes barrio María Paz	21.000	22.000	21.375		-
Cali, Santa Elena	27.500	29.000	28.125		-	Bogotá, D.C., Frigorífico Ble Ltda.	22.000	24.000	23.000		+
Cartagena, Bazurto	23.000	24.000	23.333		=	Bogotá, D.C., Frigorífico Guadalupe	22.000	22.500	22.167		+
Cúcuta, Cenabastos	25.000	26.000	25.667		=	Bogotá, D.C., Palaquemao	24.000	26.000	24.500		-
Cúcuta, La Nueva Sexta	26.000	26.000	26.000		+	Bucaramanga, Frigoríficos	29.600	32.700	31.150		=
Ibagué, Plaza La 21	25.000	26.900	25.967		-	Buenaventura (Valle del Cauca)	22.000	23.000	22.667		-
Malambo (Atlántico), Carnes y carnes	29.200	29.200	29.200		+	Cali, Santa Elena	27.500	28.500	28.125		=
Manizales, Centro Galerías	25.000	28.000	26.333		=	Cúcuta, Cenabastos	25.000	26.000	25.667		+
Medellín, Central Mayorista de Antioquia	30.500	33.500	32.475		-	Cúcuta, La Nueva Sexta	26.000	26.000	26.000		+
Medellín, Plaza Minorista "José María Villa"	30.500	31.000	30.750		=	Ibagué, Plaza La 21	23.000	24.900	23.967		+
Montería, Mercado del Sur	24.000	25.000	24.250		+	Manizales, Centro Galerías	20.000	23.000	21.333		=
Palmira (Valle del Cauca)	27.000	28.000	27.500		+	Medellín, Central Mayorista de Antioquia	25.300	26.500	26.050		-
Pasto, El Potrerillo	22.000	26.000	24.000		-						

Cuadro 7. Mercados mayoristas. Precios de venta de carnes (continuación)
2024 (13 al 19 de enero)

Productos y mercados	Pesos por kilogramo				Tendencia	Productos y mercados	Pesos por kilogramo				Tendencia
	Mínimo	Máximo	Medio				Mínimo	Máximo	Medio		
Carne de res, pecho (continuación)						Carne de res, sobrebarriga (continuación)					
Medellín, Plaza Minorista "José María Villa"	24.000	25.500	25.000	=		Florencia (Caquetá)	24.000	24.000	24.000	=	
Montería, Mercado del Sur	22.000	22.000	22.000	=		Ibagué, Plaza La 21	21.000	22.900	21.700	-	
Palmira (Valle del Cauca)	26.000	27.000	26.500	+		Malambo (Atlántico), Carnes y carnes	26.600	26.600	26.600	+	
Pasto, El Potrerillo	20.000	24.000	22.000	+		Manizales, Centro Galerías	21.500	25.000	23.167	=	
Pereira, La 41	24.000	24.000	24.000	=		Medellín, Central Mayorista de Antioquia	27.500	30.750	28.538	+	
Popayán, Plaza de mercado del barrio Bolívar	25.000	25.000	25.000	=		Medellín, Plaza Minorista "José María Villa"	26.000	27.000	26.600	=	
Tuluá (Valle del Cauca)	26.000	26.380	26.190	+		Montería, Mercado del Sur	20.000	21.000	20.750	+	
Valledupar, Mercado Nuevo	25.000	26.000	25.333	=		Neiva, Surabastos	20.000	20.000	20.000	=	
Carne de res, punta de anca						Palmira (Valle del Cauca)	25.000	26.000	25.250	+	
Barranquilla, Barranquillita	26.000	27.000	26.333	-		Pasto, El Potrerillo	18.000	24.000	21.000	=	
Barranquilla, Granabastos	27.200	27.300	27.267	+		Pereira, La 41	25.000	25.000	25.000	=	
Bogotá, D.C., Carnes barrio María Paz	33.000	35.500	33.875	+		Popayán, Plaza de mercado del barrio Bolívar	27.000	28.000	27.333	=	
Bogotá, D.C., Frigorífico Ble Ltda.	32.000	34.000	32.500	+		Sincelejo, Nuevo Mercado	20.000	20.000	20.000	=	
Bogotá, D.C., Frigorífico Guadalupe	29.000	32.000	30.333	-		Tuluá (Valle del Cauca)	26.000	29.500	27.750	-	
Bogotá, D.C., Paloquemao	30.000	32.000	31.500	-		Valledupar, Mercado Nuevo	25.000	26.000	25.333	=	
Bucaramanga, Frigoríficos	58.500	65.400	61.950	=		Villavicencio, CAV	22.000	22.000	22.000	=	
Buenaventura (Valle del Cauca)	30.000	32.000	30.667	=		Yopal (Casanare)	22.000	22.000	22.000	=	
Cali, Santa Elena	39.000	40.500	39.875	+		Menudencias de pollo					
Cartagena, Bazurto	27.000	28.000	27.333	=		Armenia, Mercar	7.000	7.200	7.133	+	
Cúcuta, Cenabastos	34.000	35.000	34.667	=		Florencia (Caquetá)	7.000	7.000	7.000	=	
Cúcuta, La Nueva Sexta	35.000	36.000	35.333	+		Ibagué, Plaza La 21	2.500	2.500	2.500	=	
Ibagué, Plaza La 21	28.000	30.000	29.333	-		Montería, Mercado del Sur	3.800	4.000	3.900	-	
Malambo (Atlántico), Carnes y carnes	43.800	43.800	43.800	+		Neiva, Surabastos	3.400	4.000	3.667	-	
Manizales, Centro Galerías	30.000	36.000	32.000	=		Pasto, El Potrerillo	2.000	2.400	2.300	+	
Medellín, Central Mayorista de Antioquia	46.950	49.800	48.313	-		Popayán, Plaza de mercado del barrio Bolívar	4.000	4.400	4.200	+	
Medellín, Plaza Minorista "José María Villa"	44.000	47.800	46.450	=		Villavicencio, CAV	2.000	3.000	2.375	-	
Montería, Mercado del Sur	30.000	31.000	30.750	=		Muslos de pollo con rabadilla					
Palmira (Valle del Cauca)	32.000	32.000	32.000	+		Medellín, Plaza Minorista "José María Villa"	8.200	8.500	8.300	=	
Pasto, El Potrerillo	22.000	26.000	24.000	-		Muslos de pollo sin rabadilla					
Pereira, La 41	34.000	34.000	34.000	=		Arauca (Arauca)	8.000	8.000	8.000	=	
Popayán, Plaza de mercado del barrio Bolívar	39.000	39.000	39.000	=		Bogotá, D.C., Carnes barrio María Paz	12.000	12.300	12.075	+	
Sincelejo, Nuevo Mercado	24.000	24.000	24.000	=		Bogotá, D.C., Frigorífico Ble Ltda.	14.000	16.000	14.800	+	
Tuluá (Valle del Cauca)	36.000	44.680	40.340	-		Bogotá, D.C., Frigorífico Guadalupe	12.600	13.500	12.975	-	
Valledupar, Mercado Nuevo	35.000	37.000	35.667	=		Bogotá, D.C., Paloquemao	11.600	12.800	12.250	-	
Villavicencio, CAV	26.000	26.000	26.000	-		Bogotá, D.C., Plaza Las Flores	10.000	11.400	10.933	-	
Yopal (Casanare)	26.000	28.000	27.000	=		Bucaramanga, Frigoríficos	11.200	14.400	12.753	=	
Carne de res, sobrebarriga						Medellín, Central Mayorista de Antioquia	9.400	9.700	9.525	-	
Barranquilla, Barranquillita	22.000	23.000	22.333	-		Villavicencio, CAV	12.000	12.600	12.150	=	
Barranquilla, Granabastos	22.100	22.200	22.167	=		Pechuga de pollo					
Bogotá, D.C., Carnes barrio María Paz	21.000	22.000	21.750	+		Arauca (Arauca)	11.200	11.200	11.200	=	
Bogotá, D.C., Frigorífico Ble Ltda.	22.000	24.000	23.000	-		Armenia, Mercar	13.000	13.000	13.000	=	
Bogotá, D.C., Frigorífico Guadalupe	20.000	22.500	21.667	-		Barranquilla, Barranquillita	11.200	11.300	11.233	-	
Bogotá, D.C., Paloquemao	24.000	25.000	24.250	-		Barranquilla, Granabastos	11.400	11.500	11.450	-	
Bucaramanga, Frigoríficos	32.700	35.200	33.950	=		Bogotá, D.C., Carnes barrio María Paz	15.000	16.000	15.375	-	
Buenaventura (Valle del Cauca)	24.000	25.000	24.333	+		Bogotá, D.C., Frigorífico Ble Ltda.	16.000	17.000	16.475	-	
Cali, Santa Elena	27.500	28.500	28.000	=		Bogotá, D.C., Frigorífico Guadalupe	15.000	16.000	15.625	-	
Cartagena, Bazurto	21.000	23.000	22.000	=							
Cúcuta, Cenabastos	25.000	25.000	25.000	-							
Cúcuta, La Nueva Sexta	25.000	26.000	25.333	=							

Cuadro 7. Mercados mayoristas. Precios de venta de carnes (continuación)
2024 (13 al 19 de enero)

Productos y mercados	Pesos por kilogramo				Tendencia	Productos y mercados	Pesos por kilogramo				Tendencia
	Mínimo	Máximo	Medio				Mínimo	Máximo	Medio		
Pechuga de pollo (continuación)						Pierna pernil sin rabadilla					
Bogotá, D.C., Paloquemao	16.000	16.800	16.250		+	Bogotá, D.C., Carnes barrio María Paz	12.000	12.800	12.450		+
Bogotá, D.C., Plaza Las Flores	15.000	15.600	15.400		+	Bogotá, D.C., Frigorífico Ble Ltda.	14.000	16.000	15.400		+
Bucaramanga, Frigoríficos	15.300	18.100	16.833		=	Bogotá, D.C., Frigorífico Guadalupe	12.000	13.000	12.650		-
Buenaventura (Valle del Cauca)	14.500	15.000	14.833		=	Bogotá, D.C., Paloquemao	12.000	13.500	12.700		+
Cali, Galería Alameda	13.600	14.000	13.733		+	Bogotá, D.C., Plaza Las Flores	11.000	12.000	11.667		+
Cali, Santa Elena	13.400	13.800	13.600		+	Bucaramanga, Frigoríficos	10.500	12.700	11.420		=
Cartagena, Bazurto	13.000	13.800	13.450		-	Piernas de pollo					
Cúcuta, Cenabastos	12.500	12.800	12.650		+	Armenia, Mercar	11.600	12.000	11.867		=
Florencia (Cauquetá)	16.000	16.000	16.000		=	Bogotá, D.C., Carnes barrio María Paz	13.000	14.000	13.350		+
Ibagué, Plaza La 21	13.900	14.000	13.967		+	Bogotá, D.C., Frigorífico Ble Ltda.	15.900	16.000	15.975		+
Manizales, Centro Galerías	13.800	14.500	14.233		=	Bogotá, D.C., Frigorífico Guadalupe	12.600	14.000	13.275		+
Medellín, Central Mayorista de Antioquia	14.400	14.900	14.625		+	Bogotá, D.C., Paloquemao	12.000	12.800	12.450		-
Medellín, Plaza Minorista "José María Villa"	11.000	11.300	11.125		=	Bogotá, D.C., Plaza Las Flores	11.500	12.600	12.033		+
Montería, Mercado del Sur	11.800	12.800	12.400		-	Bucaramanga, Frigoríficos	12.100	14.400	13.117		+
Neiva, Surabastos	13.600	14.000	13.867		+	Cali, Santa Elena	8.600	8.800	8.700		=
Palmira (Valle del Cauca)	14.800	15.000	14.900		+	Cúcuta, Cenabastos	9.500	9.700	9.567		+
Pasto, El Potrerillo	20.000	20.000	20.000		=	Manizales, Centro Galerías	8.500	9.000	8.833		=
Popayán, Plaza de mercado del barrio Bolívar	13.600	13.800	13.667		-	Medellín, Central Mayorista de Antioquia	9.000	9.600	9.275		+
Santa Marta (Magdalena)	13.200	14.700	13.900		+	Medellín, Plaza Minorista "José María Villa"	8.000	8.300	8.200		=
Sincelejo, Nuevo Mercado	16.400	17.000	16.575		+	Palmira (Valle del Cauca)	10.600	11.000	10.850		+
Tuluá (Valle del Cauca)	15.800	18.000	16.900		-	Popayán, Plaza de mercado del barrio Bolívar	10.800	11.000	10.867		-
Valledupar, Mercado Nuevo	12.500	12.500	12.500		+	Tuluá (Valle del Cauca)	10.400	10.800	10.600		-
Villavicencio, CAV	13.000	14.400	13.575		+	Villavicencio, CAV	12.000	12.600	12.150		+
Pierna pernil con rabadilla						Pollo entero congelado sin vísceras					
Arauca (Arauca)	6.000	6.000	6.000		+	Barranquilla, Barranquillita	8.700	8.800	8.733		-
Armenia, Mercar	12.000	12.400	12.133		=	Barranquilla, Granabastos	8.700	8.700	8.700		-
Barranquilla, Barranquillita	6.700	6.800	6.733		-	Cali, Galería Alameda	10.800	11.000	10.867		+
Barranquilla, Granabastos	6.700	6.800	6.750		=	Cali, Santa Elena	10.800	11.200	11.000		=
Bogotá, D.C., Frigorífico Guadalupe	11.000	11.000	11.000		+	Cartagena, Bazurto	9.000	9.500	9.375		-
Bogotá, D.C., Paloquemao	9.500	11.000	10.233		-	Medellín, Central Mayorista de Antioquia	12.000	12.200	12.100		-
Bucaramanga, Frigoríficos	8.200	10.290	9.397		=	Medellín, Plaza Minorista "José María Villa"	10.000	10.500	10.250		=
Buenaventura (Valle del Cauca)	9.200	9.400	9.333		=	Montería, Mercado del Sur	9.500	10.000	9.700		+
Cali, Galería Alameda	8.400	8.400	8.400		=	Popayán, Plaza de mercado del barrio Bolívar	10.800	11.200	11.000		-
Cali, Santa Elena	8.400	9.000	8.700		+	Santa Marta (Magdalena)	9.100	10.900	9.675		-
Cartagena, Bazurto	7.400	7.500	7.450		-	Valledupar, Mercado Nuevo	8.700	9.000	8.850		+
Cúcuta, Cenabastos	8.500	8.700	8.600		+	Pollo entero fresco sin vísceras					
Florencia (Cauquetá)	13.000	13.000	13.000		=	Armenia, Mercar	14.800	15.000	14.933		+
Ibagué, Plaza La 21	9.000	9.000	9.000		-	Bogotá, D.C., Carnes barrio María Paz	12.000	12.500	12.125		+
Medellín, Central Mayorista de Antioquia	8.900	9.900	9.475		=	Bogotá, D.C., Frigorífico Ble Ltda.	12.000	14.000	12.750		=
Medellín, Plaza Minorista "José María Villa"	7.500	8.000	7.700		=	Bogotá, D.C., Frigorífico Guadalupe	11.500	12.700	12.075		-
Montería, Mercado del Sur	7.300	7.500	7.450		-	Bogotá, D.C., Paloquemao	12.000	13.000	12.375		-
Neiva, Surabastos	9.000	9.400	9.200		+	Bogotá, D.C., Plaza Las Flores	11.000	12.200	11.667		+
Palmira (Valle del Cauca)	9.000	9.200	9.100		-	Cúcuta, Cenabastos	11.000	11.500	11.167		=
Pasto, El Potrerillo	10.000	10.000	10.000		+	Ibagué, Plaza La 21	10.500	11.200	10.900		+
Santa Marta (Magdalena)	7.000	8.000	7.325		+	Palmira (Valle del Cauca)	10.600	10.800	10.700		=
Sincelejo, Nuevo Mercado	8.400	8.600	8.450		-	Pasto, El Potrerillo	10.000	11.000	10.500		-
Tuluá (Valle del Cauca)	12.000	14.000	13.000		-	Sincelejo, Nuevo Mercado	11.600	12.000	11.850		=
Valledupar, Mercado Nuevo	6.400	7.200	6.800		+						
Villavicencio, CAV	10.000	10.000	10.000		+						

PRECIOS MAYORISTAS

Cuadro 7. Mercados mayoristas. Precios de venta de carnes (conclusión)
2024 (13 al 19 de enero)

Productos y mercados	Pesos por kilogramo				Tendencia	Productos y mercados	Pesos por kilogramo				Tendencia
	Mínimo	Máximo	Medio	Precios			Mínimo	Máximo	Medio	Precios	
Pollo entero fresco sin vísceras (continuación)						Rabadillas de pollo					
Tuluá (Valle del Cauca)	13.000	14.000	13.500		-	Manizales, Centro Galerías	4.500	5.000	4.750		=
Villavicencio, CAV	10.400	10.600	10.525		+						

TENDENCIAS

---	-	+	+++
Variación mayor al -20 %	Variación entre 0 % y -10 %	Variación entre 0 % y 10 %	Variación mayor al 20 %
--	=	++	n. d.
Variación entre -10 % y -20 %	Variación igual a 0 %	Variación entre 10 % y 20 %	No determinado

Cuadro 8. Mercados mayoristas. Precios de venta de pescados 2024 (13 al 19 de enero)

Productos y mercados	Pesos por kilogramo			
	Precios			Tendencia
	Mínimo	Máximo	Medio	
Almejas con concha				
Bogotá, D.C., Corabastos	6.000	6.500	6.167	+
Bogotá, D.C., Paloquemao	5.000	6.000	5.333	+
Bogotá, D.C., Plaza Las Flores	10.000	12.000	10.667	-
Cali, Galería Alameda	6.500	7.000	6.667	-
Cali, Santa Elena	7.000	7.500	7.333	+
Medellín, Central Mayorista de Antioquia	6.100	6.800	6.525	-
Almejas sin concha				
Bogotá, D.C., Corabastos	15.000	16.000	15.250	-
Bogotá, D.C., Paloquemao	16.000	18.000	16.667	+
Bagre rayado en postas congelado				
Armenia, Mercar	34.000	35.000	34.500	=
Bogotá, D.C., Corabastos	30.000	32.000	31.333	-
Bogotá, D.C., Paloquemao	28.000	30.000	28.500	-
Medellín, Central Mayorista de Antioquia	35.400	37.400	36.325	+
Tunja, Complejo de Servicios del Sur	30.000	32.000	31.000	+
Villavicencio, CAV	28.000	30.000	29.333	=
Bagre rayado entero congelado				
Bogotá, D.C., Paloquemao	28.000	28.000	28.000	-
Bogotá, D.C., Plaza Las Flores	20.000	20.000	20.000	+
Cali, Santa Elena	30.000	32.000	30.667	+
Medellín, Central Mayorista de Antioquia	25.200	27.000	26.250	-
Palmira (Valle del Cauca)	20.000	20.000	20.000	-
Pereira, Mercasa	30.000	32.000	31.000	+
Popayán, Plaza de mercado del barrio Bolívar	28.000	28.600	28.200	+
Bagre rayado entero fresco				
Arauca (Arauca)	17.000	18.000	17.500	-
Bogotá, D.C., Paloquemao	26.000	27.000	26.250	-
Bogotá, D.C., Plaza Las Flores	19.200	19.200	19.200	+
Bucaramanga, Centroabastos	19.200	20.000	19.700	+
Cúcuta, La Nueva Sexta	18.000	20.000	18.833	+
Florencia (Caquetá)	32.000	32.000	32.000	=
Ibagué, Plaza La 21	22.400	22.400	22.400	-
Montería, Mercado del Sur	11.000	12.000	11.750	-
Neiva, Surabastos	24.000	24.000	24.000	-
Yopal (Casanare)	18.000	18.000	18.000	n.d.
Basa, entero congelado importado				
Barranquilla, Barranquillita	10.700	10.800	10.733	+
Bogotá, D.C., Corabastos	11.000	12.000	11.667	+
Bogotá, D.C., Paloquemao	13.000	13.000	13.000	-
Bogotá, D.C., Plaza Las Flores	13.500	14.000	13.833	+
Bucaramanga, Centroabastos	9.000	9.200	9.113	-
Cali, Galería Alameda	11.500	13.000	12.500	-
Cali, Santa Elena	11.000	12.000	11.667	=
Cartagena, Bazurto	8.000	9.500	8.875	=
Cúcuta, La Nueva Sexta	10.000	10.000	10.000	-

Productos y mercados	Pesos por kilogramo			
	Precios			Tendencia
	Mínimo	Máximo	Medio	
Basa, entero congelado importado (continuación)				
Medellín, Central Mayorista de Antioquia	10.000	10.900	10.400	-
Palmira (Valle del Cauca)	9.000	9.500	9.250	-
Popayán, Plaza de mercado del barrio Bolívar	12.800	13.000	12.933	=
Villavicencio, CAV	9.800	11.000	10.433	-
Basa, filete congelado importado				
Bogotá, D.C., Corabastos	14.000	15.000	14.500	+
Bogotá, D.C., Paloquemao	14.000	15.000	14.500	-
Bogotá, D.C., Plaza Las Flores	11.000	12.500	11.875	-
Cali, Galería Alameda	16.000	17.000	16.333	=
Cali, Santa Elena	13.000	14.500	13.833	-
Medellín, Central Mayorista de Antioquia	15.900	16.800	16.175	-
Palmira (Valle del Cauca)	13.000	13.500	13.125	+
Tunja, Complejo de Servicios del Sur	16.000	16.000	16.000	=
Blanquillo entero fresco				
Montería, Mercado del Sur	11.000	12.000	11.500	=
Bocachico criollo fresco				
Bogotá, D.C., Plaza Las Flores	19.600	20.000	19.813	-
Cúcuta, La Nueva Sexta	12.000	14.500	13.375	-
Montería, Mercado del Sur	19.000	20.000	19.250	+
Neiva, Surabastos	20.000	22.000	21.000	n.d.
Santa Marta (Magdalena)	18.000	22.000	20.000	n.d.
Valledupar, Mercado Nuevo	25.000	26.000	25.500	+
Bocachico importado congelado				
Armenia, Mercar	14.000	14.400	14.200	=
Barranquilla, Barranquillita	10.000	10.200	10.067	+
Cali, Galería Alameda	13.000	14.000	13.667	-
Cali, Santa Elena	11.500	13.000	12.167	+
Cartagena, Bazurto	9.500	10.000	9.875	+
Cúcuta, La Nueva Sexta	11.000	11.000	11.000	n.d.
Manizales, Centro Galerías	13.000	13.000	13.000	=
Medellín, Central Mayorista de Antioquia	12.800	13.800	13.275	+
Montería, Mercado del Sur	11.000	12.000	11.750	-
Palmira (Valle del Cauca)	9.500	10.000	9.750	-
Pereira, Mercasa	12.000	13.000	12.500	++
Popayán, Plaza de mercado del barrio Bolívar	12.800	13.000	12.933	-
Sincelejo, Nuevo Mercado	10.000	10.500	10.250	-
Tuluá (Valle del Cauca)	13.800	14.900	14.350	++
Cachama de cultivo fresca				
Arauca (Arauca)	13.000	14.000	13.583	+
Bogotá, D.C., Paloquemao	13.000	14.000	13.750	+
Bogotá, D.C., Plaza Las Flores	9.600	10.000	9.733	-
Bucaramanga, Centroabastos	10.000	10.400	10.240	+
Cúcuta, La Nueva Sexta	9.000	9.500	9.333	-
Florencia (Caquetá)	13.000	13.000	13.000	=

Cuadro 8. Mercados mayoristas. Precios de venta de pescados (continuación)
2024 (13 al 19 de enero)

Productos y mercados	Pesos por kilogramo				Tendencia	Productos y mercados	Pesos por kilogramo				Tendencia
	Mínimo	Máximo	Medio				Mínimo	Máximo	Medio		
Cachama de cultivo fresca (continuación)						Langostino U12					
Ibagué, Plaza La 21	10.000	10.400	10.267	=		Cali, Galería Alameda	68.000	70.000	69.333	-	
Medellín, Central Mayorista de Antioquia	12.300	13.800	12.975	+		Medellín, Central Mayorista de Antioquia	95.000	97.000	96.075	+	
Montería, Mercado del Sur	9.000	10.000	9.500	-		Langostino 16-20					
Villavicencio, CAV	10.500	11.000	10.875	+		Cali, Santa Elena	58.000	62.000	60.000	=	
Yopal (Casanare)	10.000	10.000	10.000	=		Medellín, Central Mayorista de Antioquia	68.000	72.000	69.750	-	
Calamar anillos						Merluza, filete importado					
Bogotá, D.C., Corabastos	33.000	35.000	34.333	+		Armenia, Mercar	19.000	20.000	19.500	=	
Bogotá, D.C., Paloquemao	30.000	34.000	32.500	-		Cali, Santa Elena	19.000	20.000	19.333	+	
Cali, Galería Alameda	27.000	30.000	28.333	-		Medellín, Central Mayorista de Antioquia	18.000	19.000	18.450	-	
Cali, Santa Elena	28.000	30.500	29.500	=		Merluza, filete nacional					
Medellín, Central Mayorista de Antioquia	41.900	43.000	42.350	+		Bogotá, D.C., Corabastos	55.000	56.000	55.667	+	
Tuluá (Valle del Cauca)	19.600	19.800	19.700	+		Bogotá, D.C., Paloquemao	50.000	56.000	52.500	-	
Calamar blanco entero						Cali, Galería Alameda	56.000	58.000	57.000	+	
Bogotá, D.C., Corabastos	14.000	15.000	14.350	-		Mojarra lora entera congelada					
Bogotá, D.C., Paloquemao	14.000	16.000	15.000	-		Armenia, Mercar	17.000	17.600	17.300	=	
Bogotá, D.C., Plaza Las Flores	12.500	15.000	13.375	-		Barranquilla, Barranquillita	17.000	18.000	17.667	+	
Cali, Galería Alameda	14.000	16.000	15.167	=		Santa Marta (Magdalena)	12.000	15.000	13.500	+	
Cali, Santa Elena	14.000	15.000	14.667	-		Mojarra lora entera fresca					
Palmira (Valle del Cauca)	14.000	14.500	14.125	+		Barranquilla, Barranquillita	13.000	14.000	13.667	+	
Tuluá (Valle del Cauca)	17.000	17.200	17.100	+		Cartagena, Bazurto	12.000	12.500	12.167	+	
Camarón tigre precocido seco						Montería, Mercado del Sur	9.000	10.000	9.625	-	
Bogotá, D.C., Corabastos	30.000	36.000	33.667	-		Sincelejo, Nuevo Mercado	10.000	11.000	10.500	-	
Bogotá, D.C., Paloquemao	34.000	36.000	35.000	-		Valledupar, Mercado Nuevo	12.000	13.000	12.500	+	
Bogotá, D.C., Plaza Las Flores	30.000	30.000	30.000	-		Nicuro fresco					
Cali, Galería Alameda	30.000	32.000	31.333	=		Bogotá, D.C., Plaza Las Flores	10.000	10.400	10.133	-	
Cali, Santa Elena	30.000	32.000	31.333	+		Tunja, Complejo de Servicios del Sur	15.000	16.000	15.500	+	
Medellín, Central Mayorista de Antioquia	42.000	43.800	43.000	-		Palmitos de mar					
Popayán, Plaza de mercado del barrio Bolívar	34.800	36.000	35.267	-		Bogotá, D.C., Corabastos	14.317	14.317	14.317	-	
Tuluá (Valle del Cauca)	32.000	34.600	33.300	+		Bogotá, D.C., Paloquemao	15.419	17.621	15.969	-	
Camarón tifi precocido seco						Bogotá, D.C., Plaza Las Flores	13.216	15.419	14.042	-	
Armenia, Mercar	32.000	34.400	33.200	=		Medellín, Central Mayorista de Antioquia	14.600	15.800	15.050	+	
Bogotá, D.C., Corabastos	32.000	36.000	34.000	n.d.		Pargo rojo entero congelado					
Bogotá, D.C., Paloquemao	30.000	30.000	30.000	+		Armenia, Mercar	40.000	43.000	41.500	-	
Pereira, Mercasa	27.000	27.000	27.000	-		Bogotá, D.C., Corabastos	40.000	45.000	43.000	-	
Popayán, Plaza de mercado del barrio Bolívar	27.800	28.000	27.933	-		Cali, Galería Alameda	28.000	32.000	30.000	+	
Santa Marta (Magdalena)	42.000	50.000	46.000	+		Cali, Santa Elena	27.000	30.000	28.333	=	
Cazuela de mariscos (paquete)						Medellín, Central Mayorista de Antioquia	46.900	48.000	47.400	+	
Bogotá, D.C., Corabastos	15.000	16.000	15.500	-		Palmira (Valle del Cauca)	22.000	23.000	22.500	-	
Bogotá, D.C., Paloquemao	14.000	15.000	14.500	-		Pereira, Mercasa	45.000	45.000	45.000	+	
Medellín, Central Mayorista de Antioquia	19.250	19.750	19.563	n.d.		Tuluá (Valle del Cauca)	31.000	32.000	31.500	-	
Corvina, filete congelado nacional						Pargo rojo platero					
Buenaventura (Valle del Cauca)	54.000	55.000	54.667	-		Buenaventura (Valle del Cauca)	34.000	35.000	34.667	-	
Cali, Galería Alameda	55.000	58.000	56.333	=							

Cuadro 8. Mercados mayoristas. Precios de venta de pescados (continuación)
2024 (13 al 19 de enero)

Productos y mercados	Pesos por kilogramo				Tendencia	Productos y mercados	Pesos por kilogramo				Tendencia
	Mínimo	Máximo	Medio				Mínimo	Máximo	Medio		
Pargo rojo platero (continuación)						Tilapia, filete congelado (continuación)					
Popayán, Plaza de mercado del barrio Bolívar	27.000	28.000	27.667		+	Popayán, Plaza de mercado del barrio Bolívar	18.000	18.000	18.000		-
Santa Marta (Magdalena)	38.000	46.000	41.333		-	Tuluá (Valle del Cauca)	18.000	20.300	19.367		-
Pescado cabezas						Tilapia, lomitos					
Armenia, Mercar	8.000	8.000	8.000		=	Medellín, Central Mayorista de Antioquia	11.600	12.900	12.300		-
Bogotá, D.C., Paloquemao	10.000	11.000	10.625		=	Tilapia roja entera congelada					
Cali, Galería Alameda	6.500	7.000	6.833		=	Barranquilla, Barranquillita	18.000	19.000	18.667		+
Cali, Santa Elena	6.000	7.000	6.500		-	Bogotá, D.C., Corabastos	13.500	14.000	13.833		-
Palmira (Valle del Cauca)	10.000	10.000	10.000		=	Cali, Galería Alameda	15.000	16.000	15.333		-
Pereira, Mercasa	3.800	4.000	3.900		+++	Cali, Santa Elena	14.000	15.500	14.833		=
Popayán, Plaza de mercado del barrio Bolívar	7.000	7.200	7.067		+	Medellín, Central Mayorista de Antioquia	17.000	17.800	17.375		+
Róbalo, filete congelado						Palmira (Valle del Cauca)	14.000	14.500	14.125		+
Bogotá, D.C., Corabastos	48.000	55.000	52.333		-	Pasto, El Potrerillo	14.000	17.000	15.333		=
Medellín, Central Mayorista de Antioquia	55.200	58.000	56.650		+	Pereira, Mercasa	16.000	16.000	16.000		++
Salmón, filete congelado						Popayán, Plaza de mercado del barrio Bolívar	16.000	16.000	16.000		=
Armenia, Mercar	44.000	46.000	45.000		=	Santa Marta (Magdalena)	15.000	18.000	16.333		=
Bogotá, D.C., Corabastos	51.000	57.000	53.750		-	Tuluá (Valle del Cauca)	14.700	16.700	15.733		+
Bogotá, D.C., Paloquemao	52.000	55.000	53.000		-	Tilapia roja entera fresca					
Bogotá, D.C., Plaza Las Flores	42.000	48.000	45.000		-	Barranquilla, Barranquillita	15.000	16.000	15.667		-
Cali, Galería Alameda	55.000	57.000	56.000		+	Bogotá, D.C., Paloquemao	14.000	16.000	14.500		-
Cali, Santa Elena	52.000	54.000	52.667		=	Bogotá, D.C., Plaza Las Flores	11.200	11.600	11.333		-
Medellín, Central Mayorista de Antioquia	55.000	58.200	56.675		-	Bucaramanga, Centroabastos	12.400	12.800	12.700		+
Palmira (Valle del Cauca)	47.000	48.000	47.500		-	Cartagena, Bazurto	14.000	15.000	14.667		-
Popayán, Plaza de mercado del barrio Bolívar	59.000	60.000	59.667		+	Cúcuta, La Nueva Sexta	12.000	13.000	12.500		-
Sierra entera congelada						Florencia (Caquetá)	16.000	16.000	16.000		=
Armenia, Mercar	26.000	28.000	27.000		=	Ibagué, Plaza La 21	12.800	13.200	12.933		=
Bogotá, D.C., Corabastos	20.000	25.000	22.700		-	Montería, Mercado del Sur	12.000	13.000	12.500		+
Bogotá, D.C., Paloquemao	20.000	24.000	22.500		-	Neiva, Surabastos	12.000	12.400	12.200		-
Bogotá, D.C., Plaza Las Flores	18.000	19.000	18.333		-	Sincelejo, Nuevo Mercado	12.000	13.000	12.500		-
Buenaventura (Valle del Cauca)	17.000	18.000	17.667		+	Tunja, Complejo de Servicios del Sur	15.000	16.000	15.333		+
Cali, Galería Alameda	22.000	24.000	23.000		+	Valledupar, Mercado Nuevo	13.000	14.000	13.500		=
Cali, Santa Elena	20.000	22.000	20.667		=	Villavicencio, CAV	12.500	13.000	12.875		+
Cartagena, Bazurto	19.000	21.000	19.667		-	Yopal (Casanare)	12.000	13.000	12.500		+
Medellín, Central Mayorista de Antioquia	26.000	27.200	26.600		+	Toyo blanco, filete congelado					
Palmira (Valle del Cauca)	22.000	22.000	22.000		=	Popayán, Plaza de mercado del barrio Bolívar	13.500	14.000	13.767		-
Pereira, Mercasa	21.000	22.000	21.500		+	Trucha en corte mariposa					
Santa Marta (Magdalena)	20.000	26.000	21.500		-	Armenia, Mercar	19.000	20.000	19.500		-
Tuluá (Valle del Cauca)	25.700	28.800	27.250		+	Bogotá, D.C., Corabastos	20.500	21.000	20.833		-
Tilapia, filete congelado						Bogotá, D.C., Paloquemao	22.000	24.000	22.500		-
Bogotá, D.C., Corabastos	18.000	19.000	18.625		-	Bogotá, D.C., Plaza Las Flores	18.500	19.000	18.875		+
Bogotá, D.C., Paloquemao	18.000	20.000	19.000		-	Cali, Galería Alameda	23.000	24.000	23.667		-
Bogotá, D.C., Plaza Las Flores	15.000	17.000	16.125		-	Cali, Santa Elena	25.000	26.000	25.333		+
Cali, Galería Alameda	19.000	21.000	20.000		+	Manizales, Centro Galerías	23.500	23.500	23.500		=
Cali, Santa Elena	17.000	18.000	17.500		=	Medellín, Central Mayorista de Antioquia	25.400	26.200	25.875		+
Medellín, Central Mayorista de Antioquia	26.900	29.000	28.000		++	Palmira (Valle del Cauca)	22.000	22.000	22.000		+
Palmira (Valle del Cauca)	18.000	18.000	18.000		=						

PRECIOS MAYORISTAS

Cuadro 8. Mercados mayoristas. Precios de venta de pescados (conclusión)
2024 (13 al 19 de enero)

Productos y mercados	Pesos por kilogramo				Tendencia
	Mínimo	Máximo	Medio	Precios	
Trucha en corte mariposa (continuación)					
Pereira, Mercasa	22.500	23.000	22.750		++
Popayán, Plaza de mercado del barrio Bolívar	21.000	22.000	21.667		-
Tuluá (Valle del Cauca)	18.000	22.600	20.300		-

Productos y mercados	Pesos por kilogramo				Tendencia
	Mínimo	Máximo	Medio	Precios	
Trucha entera fresca					
Pasto, El Potrerillo	17.000	20.000	18.667		+

TENDENCIAS

---	-	+	+++
Variación mayor al -20 %	Variación entre 0 % y -10 %	Variación entre 0 % y 10 %	Variación mayor al 20 %
--	=	++	n. d.
Variación entre -10 % y -20 %	Variación igual a 0 %	Variación entre 10 % y 20 %	No determinado

Cuadro 9. Mercados mayoristas. Precios de venta de productos procesados 2024 (13 al 19 de enero)

Productos y mercados	Pesos por kilogramo				Tendencia	Productos y mercados	Pesos por kilogramo				Tendencia
	Mínimo	Máximo	Medio				Mínimo	Máximo	Medio		
Aceite de palma						Arveja enlatada					
Armenia, Mercar	5.833	5.933	5.883	-		Bogotá, D.C., Corabastos	12.222	12.500	12.361	-	
Cúcuta, Cenabastos	7.000	7.083	7.056	+		Medellín, Central Mayorista de Antioquia	9.813	9.928	9.887	=	
Medellín, Central Mayorista de Antioquia	6.926	7.296	7.046	=		Medellín, Plaza Minorista "José María Villa"	10.750	11.194	10.981	+	
Montería, Mercado del Sur	5.741	6.296	6.088	=		Pereira, Mercasa	11.733	12.667	12.200	=	
						Valledupar, Mercado Nuevo	10.556	10.833	10.694	-	
Aceite girasol						Avena en hojuelas					
Barranquilla, Barranquillita	18.472	18.856	18.671	+		Barranquilla, Barranquillita	8.761	8.816	8.790	+	
Barranquilla, Granabastos	16.583	16.667	16.615	-		Bogotá, D.C., Corabastos	9.198	9.290	9.249	-	
Bogotá, D.C., Paloquemao	19.500	21.500	20.500	+		Bogotá, D.C., Paloquemao	10.000	10.833	10.278	+	
Bogotá, D.C., Plaza España	12.360	13.125	12.717	n.d.		Bogotá, D.C., Plaza España	8.837	9.552	9.255	n.d.	
Cartagena, Bazurto	12.593	12.963	12.847	-		Bucaramanga, Centroabastos	7.490	8.056	7.773	=	
Medellín, Central Mayorista de Antioquia	17.917	18.900	18.267	+		Bucaramanga, Mercados del centro	7.613	7.819	7.716	=	
Montería, Mercado del Sur	15.556	16.111	15.833	-		Cali, La Floresta	11.513	12.061	11.696	=	
Santa Marta (Magdalena)	13.778	16.111	15.136	-		Cali, Santa Elena	11.513	11.579	11.557	+	
Sincelejo, Nuevo Mercado	11.792	12.333	12.058	=		Cali, Siloé	11.513	12.061	11.879	-	
						Cartago (Valle del Cauca)	8.947	9.156	9.052	+	
Aceite soya						Cúcuta, Cenabastos	7.613	7.819	7.716	=	
Bogotá, D.C., Corabastos	6.900	7.700	7.283	-		Cúcuta, La Nueva Sexta	7.665	7.819	7.733	+	
Bogotá, D.C., Paloquemao	9.800	10.500	10.075	-		Ibagué, Plaza La 21	9.259	10.602	10.023	-	
Bogotá, D.C., Plaza España	7.242	7.667	7.497	n.d.		Medellín, Central Mayorista de Antioquia	8.662	8.788	8.735	+	
Bogotá, D.C., Plaza Las Flores	6.833	7.333	7.167	-		Medellín, Plaza Minorista "José María Villa"	8.618	8.772	8.703	+	
						Neiva, Surabastos	9.671	11.317	10.468	+	
Aceite vegetal mezcla						Palmira (Valle del Cauca)	11.075	11.075	11.075	-	
Armenia, Mercar	8.717	8.750	8.733	-		Pamplona (Norte de Santander)	8.333	8.436	8.385	=	
Barranquilla, Barranquillita	8.842	8.921	8.890	+		Popayán, Plaza de mercado del barrio Bolívar	11.898	12.153	12.029	+	
Barranquilla, Granabastos	8.833	9.000	8.917	-		Santa Marta (Magdalena)	9.304	9.391	9.357	=	
Bogotá, D.C., Paloquemao	3.000	3.400	3.267	-		Tuluá (Valle del Cauca)	8.882	8.936	8.918	-	
Bucaramanga, Centroabastos	7.491	8.611	8.030	=		Valledupar, Mercado Nuevo	8.553	8.772	8.662	-	
Bucaramanga, Mercados del centro	9.000	10.000	9.500	=		Villavicencio, CAV	8.625	9.052	8.857	+	
Buenaventura (Valle del Cauca)	8.833	9.833	9.347	-							
Cali, La Floresta	11.250	12.500	11.944	=		Avena molida					
Cali, Santa Elena	10.833	11.833	11.347	-		Barranquilla, Barranquillita	11.781	11.839	11.811	+	
Cali, Siloé	11.833	13.333	12.694	-		Barranquilla, Granabastos	11.458	11.667	11.589	+	
Cartagena, Bazurto	8.667	9.167	8.938	-		Bogotá, D.C., Corabastos	9.198	9.290	9.249	-	
Cartago (Valle del Cauca)	10.000	10.714	10.387	+		Bogotá, D.C., Paloquemao	10.000	10.833	10.278	+	
Florencia (Caquetá)	6.667	7.917	7.292	-		Bogotá, D.C., Plaza España	8.837	9.552	9.255	n.d.	
Ibagué, Plaza La 21	7.333	7.667	7.533	+		Cali, La Floresta	10.938	11.458	11.111	=	
Manizales, Centro Galerías	8.333	8.500	8.444	=		Cali, Santa Elena	10.938	11.000	10.979	-	
Medellín, Central Mayorista de Antioquia	7.625	7.792	7.708	+		Cali, Siloé	10.938	11.458	11.285	-	
Medellín, Plaza Minorista "José María Villa"	7.858	8.217	8.025	=		Ibagué, Plaza La 21	9.259	10.556	10.012	-	
Neiva, Surabastos	6.333	6.833	6.646	-		Neiva, Surabastos	10.597	11.317	10.931	+	
Palmira (Valle del Cauca)	11.500	12.500	11.875	+		Palmira (Valle del Cauca)	10.855	10.965	10.910	=	
Pamplona (Norte de Santander)	5.583	5.750	5.667	-		Pereira, Mercasa	11.250	14.500	12.875	=	
Pereira, Mercasa	8.700	9.015	8.858	-		Popayán, Plaza de mercado del barrio Bolívar	11.898	12.153	12.029	+	
Popayán, Plaza de mercado del barrio Bolívar	8.425	8.917	8.657	-		Santa Marta (Magdalena)	11.304	11.583	11.454	=	
Santa Marta (Magdalena)	8.917	10.300	9.561	=		Sincelejo, Nuevo Mercado	10.938	11.042	10.990	=	
Sincelejo, Nuevo Mercado	6.389	6.481	6.426	-		Tuluá (Valle del Cauca)	11.458	11.667	11.580	+	
Tuluá (Valle del Cauca)	9.901	10.010	9.961	-		Valledupar, Mercado Nuevo	10.625	10.729	10.677	=	
Valledupar, Mercado Nuevo	8.167	8.333	8.250	-		Villavicencio, CAV	11.500	13.000	12.031	+	
Villavicencio, CAV	10.400	10.900	10.683	=							

Cuadro 9. Mercados mayoristas. Precios de venta de productos procesados (continuación)
2024 (13 al 19 de enero)

Productos y mercados	Pesos por kilogramo				Tendencia	Productos y mercados	Pesos por kilogramo				Tendencia
	Mínimo	Máximo	Medio				Mínimo	Máximo	Medio		
Azúcar morena						Azúcar sulfitada (continuación)					
Bogotá, D.C., Corabastos	4.400	4.520	4.435	-		Popayán, Plaza de mercado del barrio Bolívar	4.020	4.080	4.053	-	
Bogotá, D.C., Paloquemao	6.000	6.700	6.175	+		Santa Marta (Magdalena)	4.120	4.175	4.140	=	
Bogotá, D.C., Plaza España	4.680	4.980	4.833	n.d.		Sincelejo, Nuevo Mercado	3.890	3.920	3.903	-	
Bogotá, D.C., Plaza Las Flores	4.800	5.600	5.267	=		Tuluá (Valle del Cauca)	4.400	4.430	4.415	+	
Cali, La Floresta	4.320	4.400	4.373	=		Villavicencio, CAV	4.400	5.140	4.847	-	
Cali, Santa Elena	4.160	4.200	4.173	-		Bocadillo veleño					
Cali, Siloé	4.800	4.960	4.853	-		Bogotá, D.C., Corabastos	403	406	404	+	
Cartago (Valle del Cauca)	4.480	5.200	4.867	-		Bogotá, D.C., Paloquemao	417	433	424	-	
Ibagué, Plaza La 21	4.476	4.704	4.555	-		Cúcuta, Cenabastos	322	361	343	-	
Medellín, Central Mayorista de Antioquia	4.600	4.640	4.610	-		Cúcuta, La Nueva Sexta	344	361	352	=	
Medellín, Plaza Minorista "José María Villa"	4.636	4.756	4.668	+		Villavicencio, CAV	361	375	369	+	
Pamplona (Norte de Santander)	4.560	4.560	4.560	=		Café instantáneo					
Tuluá (Valle del Cauca)	4.820	4.880	4.847	-		Barranquilla, Barranquillita	121.520	122.353	121.928	+	
Villavicencio, CAV	5.000	5.120	5.067	-		Barranquilla, Granabastos	122.549	124.020	123.162	+	
Azúcar refinada						Bogotá, D.C., Corabastos	120.588	122.549	121.405	-	
Barranquilla, Barranquillita	4.552	4.584	4.568	+		Bogotá, D.C., Plaza España	123.529	130.224	126.888	n.d.	
Barranquilla, Granabastos	4.440	4.520	4.480	+		Buenaventura (Valle del Cauca)	155.948	158.170	156.993	-	
Bogotá, D.C., Corabastos	4.400	4.600	4.530	+		Cali, La Floresta	180.000	183.333	181.111	=	
Bogotá, D.C., Paloquemao	6.000	6.700	6.175	+		Cali, Santa Elena	152.941	156.863	155.556	+	
Bogotá, D.C., Plaza Las Flores	4.240	4.350	4.297	-		Cali, Siloé	183.333	187.500	184.722	=	
Bucaramanga, Centroabastos	4.880	5.300	5.157	=		Cartagena, Bazurto	123.529	125.000	124.020	-	
Bucaramanga, Mercados del centro	4.960	5.200	5.080	=		Cartago (Valle del Cauca)	140.000	160.000	150.000	-	
Cartagena, Bazurto	4.480	4.800	4.660	-		Cúcuta, Cenabastos	126.471	128.431	127.778	-	
Cúcuta, Cenabastos	4.400	4.600	4.533	+		Florencia (Cauquetá)	134.804	135.294	134.967	+	
Ibagué, Plaza La 21	4.560	4.720	4.654	=		Medellín, Central Mayorista de Antioquia	151.765	158.039	154.902	-	
Medellín, Central Mayorista de Antioquia	4.600	4.660	4.625	-		Medellín, Plaza Minorista "José María Villa"	143.464	149.608	146.961	-	
Montería, Mercado del Sur	4.000	4.160	4.095	-		Neiva, Surabastos	109.314	123.529	117.034	+	
Neiva, Surabastos	4.100	4.320	4.180	-		Palmira (Valle del Cauca)	166.667	169.935	168.301	+	
Pamplona (Norte de Santander)	4.560	4.600	4.580	=		Pamplona (Norte de Santander)	137.255	137.745	137.500	=	
Pereira, Mercasa	4.500	4.900	4.713	+		Santa Marta (Magdalena)	121.176	129.412	124.012	=	
Santa Marta (Magdalena)	4.640	4.738	4.683	+		Sincelejo, Nuevo Mercado	116.667	117.647	117.206	-	
Villavicencio, CAV	4.800	5.600	5.120	+		Tuluá (Valle del Cauca)	154.248	160.131	157.516	+	
Azúcar sulfitada						Café molido					
Barranquilla, Barranquillita	4.140	4.200	4.170	-		Barranquilla, Barranquillita	33.900	33.933	33.913	+	
Barranquilla, Granabastos	4.020	4.060	4.040	=		Barranquilla, Granabastos	34.000	34.250	34.125	+	
Bogotá, D.C., Corabastos	4.100	4.180	4.155	-		Bogotá, D.C., Corabastos	31.133	31.667	31.414	-	
Bogotá, D.C., Paloquemao	5.200	5.500	5.275	-		Bogotá, D.C., Paloquemao	32.000	35.600	33.650	-	
Bogotá, D.C., Plaza España	4.120	4.480	4.327	n.d.		Bogotá, D.C., Plaza España	32.042	34.042	32.946	n.d.	
Bucaramanga, Centroabastos	4.240	4.300	4.260	=		Bogotá, D.C., Plaza Las Flores	30.000	33.600	31.533	+	
Buenaventura (Valle del Cauca)	4.540	4.600	4.570	+		Bucaramanga, Centroabastos	33.083	35.000	33.994	=	
Cali, La Floresta	4.000	4.100	4.033	-		Bucaramanga, Mercados del centro	33.250	34.167	33.708	=	
Cali, Santa Elena	3.900	4.000	3.953	-		Cali, La Floresta	31.200	31.600	31.467	-	
Cali, Siloé	4.000	4.200	4.067	-		Cali, Santa Elena	30.760	31.000	30.853	-	
Cartagena, Bazurto	3.800	3.960	3.885	-		Cali, Siloé	31.600	32.000	31.733	-	
Cartago (Valle del Cauca)	4.300	4.620	4.427	-		Cartago (Valle del Cauca)	31.600	32.000	31.800	-	
Ibagué, Plaza La 21	3.980	4.104	4.028	-		Cúcuta, Cenabastos	33.667	34.000	33.806	=	
Manizales, Centro Galerías	4.160	4.200	4.187	=		Florencia (Cauquetá)	34.833	34.917	34.861	+	
Medellín, Central Mayorista de Antioquia	4.000	4.200	4.125	-							
Palmira (Valle del Cauca)	4.200	4.400	4.300	+							

Cuadro 9. Mercados mayoristas. Precios de venta de productos procesados (continuación)
2024 (13 al 19 de enero)

Productos y mercados	Pesos por kilogramo				Tendencia	Productos y mercados	Pesos por kilogramo				Tendencia
	Mínimo	Máximo	Medio				Mínimo	Máximo	Medio		
Café molido (continuación)						Chocolate instantáneo					
Ibagué, Plaza La 21	30.200	30.400	30.325	=		Bogotá, D.C., Plaza Las Flores	42.000	42.500	42.333	+	
Manizales, Centro Galerías	31.111	31.556	31.278	=		Medellín, Central Mayorista de Antioquia	35.550	35.921	35.732	=	
Medellín, Central Mayorista de Antioquia	29.911	30.667	30.283	-		Color (bolsita)					
Montería, Mercado del Sur	32.000	32.000	32.000	=		Barranquilla, Barranquillita	19.609	19.766	19.688	+	
Neiva, Surabastos	33.833	37.500	35.854	+		Ibagué, Plaza La 21	24.000	26.000	25.400	=	
Palmira (Valle del Cauca)	31.200	32.000	31.800	-		Medellín, Central Mayorista de Antioquia	19.286	19.643	19.524	+	
Pereira, Mercasa	31.600	35.000	33.300	=		Medellín, Plaza Minorista "José María Villa"	19.643	19.881	19.762	-	
Popayán, Plaza de mercado del barrio Bolívar	31.792	32.000	31.877	-		Neiva, Surabastos	19.125	20.000	19.458	-	
Santa Marta (Magdalena)	31.720	35.000	33.403	=		Pereira, Mercasa	27.917	29.750	28.833	=	
Sincelejo, Nuevo Mercado	35.833	36.783	36.279	+		Sincelejo, Nuevo Mercado	16.094	18.229	17.240	-	
Tuluá (Valle del Cauca)	30.720	34.000	32.240	+		Fécula de maíz					
Valledupar, Mercado Nuevo	28.583	29.000	28.792	=		Armenia, Mercar	12.450	12.500	12.475	=	
Villavicencio, CAV	30.944	32.667	31.697	=		Barranquilla, Barranquillita	23.431	23.667	23.563	+	
Chocolate amargo						Barranquilla, Granabastos	23.611	23.889	23.733	+	
Armenia, Mercar	30.417	30.708	30.563	-		Bogotá, D.C., Corabastos	24.211	25.000	24.474	-	
Buenaventura (Valle del Cauca)	32.460	32.504	32.481	+		Bucaramanga, Centroabastos	30.329	31.053	30.691	=	
Cali, La Floresta	34.800	35.200	34.933	+		Bucaramanga, Mercados del centro	29.079	29.737	29.408	-	
Cali, Santa Elena	34.400	34.800	34.533	+		Cartagena, Bazurto	32.222	33.333	32.743	+	
Cali, Siloé	35.200	35.200	35.200	+		Cúcuta, Cenabastos	32.778	33.611	33.241	-	
Cartago (Valle del Cauca)	32.000	33.600	32.800	+		Cúcuta, La Nueva Sexta	32.639	33.333	33.102	=	
Ibagué, Plaza La 21	33.000	34.200	33.700	-		Medellín, Central Mayorista de Antioquia	27.632	27.878	27.758	+	
Manizales, Centro Galerías	32.200	32.600	32.400	=		Montería, Mercado del Sur	22.222	23.333	23.056	=	
Medellín, Central Mayorista de Antioquia	30.400	31.072	30.778	+		Neiva, Surabastos	29.605	31.579	30.482	=	
Medellín, Plaza Minorista "José María Villa"	29.380	29.560	29.465	=		Popayán, Plaza de mercado del barrio Bolívar	20.066	20.164	20.121	=	
Palmira (Valle del Cauca)	34.400	34.800	34.600	+		Santa Marta (Magdalena)	33.311	33.811	33.578	=	
Popayán, Plaza de mercado del barrio Bolívar	31.200	31.320	31.260	+		Sincelejo, Nuevo Mercado	19.644	20.889	20.217	=	
Tuluá (Valle del Cauca)	32.000	32.600	32.267	+		Frijol enlatado					
Chocolate dulce						Bogotá, D.C., Corabastos	17.361	18.056	17.731	+	
Barranquilla, Barranquillita	20.150	20.310	20.240	+		Medellín, Central Mayorista de Antioquia	18.319	20.968	19.689	+	
Barranquilla, Granabastos	22.500	24.000	23.275	-		Medellín, Plaza Minorista "José María Villa"	18.254	18.621	18.387	-	
Bogotá, D.C., Corabastos	16.667	17.821	17.385	-		Galletas dulces redondas con crema					
Bogotá, D.C., Paloquemao	20.000	22.000	21.150	-		Barranquilla, Barranquillita	16.792	20.114	18.464	+	
Bogotá, D.C., Plaza España	18.020	20.500	19.338	n.d.		Barranquilla, Granabastos	19.679	19.880	19.767	+	
Bogotá, D.C., Plaza Las Flores	19.600	21.000	20.200	+		Bogotá, D.C., Plaza España	19.162	21.084	20.117	n.d.	
Bucaramanga, Centroabastos	17.400	17.900	17.650	=		Cartagena, Bazurto	19.444	20.000	19.861	=	
Bucaramanga, Mercados del centro	17.800	18.000	17.900	++		Cúcuta, Cenabastos	21.402	21.712	21.609	=	
Cartagena, Bazurto	25.000	27.500	26.000	++		Cúcuta, La Nueva Sexta	23.263	23.573	23.418	=	
Cúcuta, Cenabastos	19.667	21.000	20.153	+		Ibagué, Plaza La 21	17.000	17.500	17.333	=	
Cúcuta, La Nueva Sexta	23.840	25.200	24.480	+		Pamplona (Norte de Santander)	25.124	25.124	25.124	=	
Florencia (Caquetá)	19.917	20.000	19.958	-		Santa Marta (Magdalena)	17.528	18.281	17.992	+	
Ibagué, Plaza La 21	18.200	18.400	18.250	=		Sincelejo, Nuevo Mercado	16.667	18.750	17.521	+	
Montería, Mercado del Sur	22.000	23.000	22.500	+		Galletas saladas					
Neiva, Surabastos	19.500	23.000	20.625	+		Armenia, Mercar	23.644	24.133	23.889	-	
Pamplona (Norte de Santander)	17.083	17.167	17.125	=		Barranquilla, Barranquillita	13.344	13.699	13.555	-	
Santa Marta (Magdalena)	19.813	20.600	20.207	+		Barranquilla, Granabastos	13.258	13.447	13.348	+	
Sincelejo, Nuevo Mercado	23.000	23.500	23.275	+							
Valledupar, Mercado Nuevo	21.000	22.400	21.700	+							
Villavicencio, CAV	18.000	18.500	18.300	=							

Cuadro 9. Mercados mayoristas. Precios de venta de productos procesados (continuación)
2024 (13 al 19 de enero)

Productos y mercados	Pesos por kilogramo				Tendencia	Productos y mercados	Pesos por kilogramo				Tendencia
	Mínimo	Máximo	Medio				Mínimo	Máximo	Medio		
Galletas saladas (continuación)						Gelatina (continuación)					
Bogotá, D.C., Corabastos	13.902	14.610	14.203	-		Popayán, Plaza de mercado del barrio Bolívar	33.333	33.988	33.671	+	
Bogotá, D.C., Plaza España	15.069	15.819	15.427	n.d.		Santa Marta (Magdalena)	40.000	43.943	42.505	=	
Bucaramanga, Centroabastos	15.597	16.833	16.215	=		Sincelejo, Nuevo Mercado	34.881	42.560	38.557	+	
Bucaramanga, Mercados del centro	15.583	15.833	15.708	+		Tuluá (Valle del Cauca)	39.881	42.262	40.873	+	
Buenaventura (Valle del Cauca)	15.097	15.278	15.171	-		Valledupar, Mercado Nuevo	38.690	38.690	38.690	=	
Cali, La Floresta	16.008	16.008	16.008	-		Villavicencio, CAV	40.000	44.583	41.746	=	
Cali, Santa Elena	15.278	15.972	15.741	=		Harina de trigo					
Cali, Siloé	15.972	16.667	16.204	=		Barranquilla, Barranquillita	2.779	2.811	2.792	-	
Cartagena, Bazurto	13.636	14.205	13.826	+		Barranquilla, Granabastos	2.836	2.870	2.847	+	
Cartago (Valle del Cauca)	14.278	14.514	14.366	+		Bogotá, D.C., Corabastos	3.120	3.260	3.197	-	
Cúcuta, Cenabastos	15.139	15.278	15.231	=		Bogotá, D.C., Paloquemao	3.440	3.600	3.535	-	
Cúcuta, La Nueva Sexta	14.205	14.394	14.268	+		Bogotá, D.C., Plaza España	3.326	3.400	3.369	n.d.	
Florencia (Cauquetá)	16.111	16.333	16.231	-		Bogotá, D.C., Plaza Las Flores	4.600	5.000	4.800	-	
Ibagué, Plaza La 21	14.792	15.819	15.389	=		Bucaramanga, Centroabastos	4.000	4.300	4.140	+	
Medellín, Central Mayorista de Antioquia	13.700	14.931	14.384	+		Bucaramanga, Mercados del centro	4.000	4.160	4.080	-	
Medellín, Plaza Minorista "José María Villa"	13.558	13.842	13.679	+		Buenaventura (Valle del Cauca)	3.416	3.520	3.459	+	
Montería, Mercado del Sur	13.636	14.015	13.826	=		Cali, La Floresta	5.200	5.360	5.307	=	
Neiva, Surabastos	15.944	16.667	16.174	-		Cali, Santa Elena	4.800	4.800	4.800	+	
Palmira (Valle del Cauca)	15.890	15.890	15.890	+		Cali, Siloé	5.200	5.360	5.253	+	
Pamplona (Norte de Santander)	14.360	14.713	14.536	=		Cartagena, Bazurto	3.000	3.060	3.030	+	
Pereira, Mercasa	17.925	18.459	18.208	=		Cartago (Valle del Cauca)	3.008	3.200	3.083	+	
Popayán, Plaza de mercado del barrio Bolívar	14.583	14.931	14.745	=		Cúcuta, Cenabastos	3.500	3.600	3.567	+	
Santa Marta (Magdalena)	13.750	16.667	14.759	+		Cúcuta, La Nueva Sexta	3.200	3.500	3.400	+	
Sincelejo, Nuevo Mercado	13.428	13.788	13.622	+		Florencia (Cauquetá)	3.520	3.600	3.560	-	
Tuluá (Valle del Cauca)	15.000	15.139	15.079	+		Ibagué, Plaza La 21	3.080	3.224	3.158	-	
Valledupar, Mercado Nuevo	12.500	13.258	12.879	=		Manizales, Centro Galerías	3.040	3.120	3.060	=	
Villavicencio, CAV	14.242	14.602	14.463	+		Medellín, Central Mayorista de Antioquia	3.768	3.912	3.820	-	
Gelatina						Medellín, Plaza Minorista "José María Villa"	3.984	4.008	3.994	=	
Barranquilla, Barranquillita	39.673	39.887	39.783	+		Montería, Mercado del Sur	3.360	3.600	3.500	-	
Barranquilla, Granabastos	38.065	38.750	38.371	+		Neiva, Surabastos	3.120	3.360	3.240	+	
Bogotá, D.C., Corabastos	37.738	40.476	39.717	-		Palmira (Valle del Cauca)	5.120	5.120	5.120	+	
Bogotá, D.C., Plaza España	40.000	47.619	44.107	n.d.		Pamplona (Norte de Santander)	3.100	3.100	3.100	=	
Bucaramanga, Centroabastos	37.619	40.119	38.710	=		Pasto, El Potrerillo	3.360	3.440	3.420	+	
Bucaramanga, Mercados del centro	39.286	40.000	39.643	-		Pereira, Mercasa	4.000	4.770	4.490	+	
Cali, La Floresta	43.452	43.452	43.452	+		Popayán, Plaza de mercado del barrio Bolívar	3.904	4.000	3.968	=	
Cali, Santa Elena	41.667	42.857	42.460	+		Santa Marta (Magdalena)	3.234	3.348	3.291	=	
Cali, Siloé	41.667	42.857	42.460	=		Sincelejo, Nuevo Mercado	2.720	3.112	2.906	-	
Cartagena, Bazurto	37.500	38.690	38.095	=		Tuluá (Valle del Cauca)	3.040	3.112	3.064	+	
Cartago (Valle del Cauca)	40.060	42.857	41.726	-		Valledupar, Mercado Nuevo	3.333	3.333	3.333	=	
Cúcuta, Cenabastos	41.667	41.667	41.667	+		Villavicencio, CAV	3.458	3.625	3.542	-	
Cúcuta, La Nueva Sexta	38.690	40.476	39.881	=		Harina precocida de maíz					
Ibagué, Plaza La 21	39.048	40.238	39.702	-		Arauca (Arauca)	3.500	3.900	3.700	=	
Manizales, Centro Galerías	38.690	41.548	39.702	=		Armenia, Mercar	5.583	5.708	5.646	=	
Medellín, Central Mayorista de Antioquia	34.226	35.119	34.598	=		Barranquilla, Barranquillita	3.066	3.204	3.144	-	
Medellín, Plaza Minorista "José María Villa"	35.119	36.607	35.774	+		Barranquilla, Granabastos	3.250	3.400	3.340	-	
Neiva, Surabastos	40.476	45.833	43.849	+		Bogotá, D.C., Corabastos	3.833	3.921	3.874	-	
Palmira (Valle del Cauca)	36.905	36.905	36.905	=		Bogotá, D.C., Paloquemao	5.000	5.600	5.200	+	
Pamplona (Norte de Santander)	40.476	40.476	40.476	=		Bogotá, D.C., Plaza España	3.988	4.525	4.170	n.d.	
Pasto, El Potrerillo	38.095	39.286	38.690	+							
Pereira, Mercasa	40.000	43.214	41.607	=							

Cuadro 9. Mercados mayoristas. Precios de venta de productos procesados (continuación)
2024 (13 al 19 de enero)

Productos y mercados	Pesos por kilogramo				Tendencia	Productos y mercados	Pesos por kilogramo				Tendencia
	Mínimo	Máximo	Medio				Mínimo	Máximo	Medio		
Harina precocida de maíz (continuación)						Jugo instantáneo (sobre) (continuación)					
Bogotá, D.C., Plaza Las Flores	4.200	4.800	4.467	-		Palmira (Valle del Cauca)	34.722	36.111	35.417	=	
Bucaramanga, Centroabastos	3.325	3.458	3.400	=		Pasto, El Potrerillo	33.333	34.722	33.681	+	
Bucaramanga, Mercados del centro	3.300	3.333	3.317	++		Popayán, Plaza de mercado del barrio Bolívar	33.333	34.444	33.981	+	
Buenaventura (Valle del Cauca)	4.048	4.240	4.171	-		Santa Marta (Magdalena)	33.389	35.000	34.463	=	
Cali, La Floresta	5.417	5.417	5.417	=		Sincelejo, Nuevo Mercado	32.500	34.722	33.333	+	
Cali, Santa Elena	4.800	4.800	4.800	+		Tuluá (Valle del Cauca)	34.167	34.444	34.259	=	
Cali, Siloé	5.417	5.583	5.472	+		Valledupar, Mercado Nuevo	32.778	33.333	33.056	-	
Cartagena, Bazurto	3.917	4.167	4.042	-		Villavicencio, CAV	32.222	36.111	33.889	+	
Cartago (Valle del Cauca)	4.272	4.640	4.477	-							
Cúcuta, Cenabastos	2.950	3.100	3.050	-		Lomitos de atún en lata					
Cúcuta, La Nueva Sexta	2.900	3.000	2.967	+		Armenia, Mercar	34.732	34.970	34.851	-	
Ibagué, Plaza La 21	3.167	3.500	3.367	-		Barranquilla, Barranquillita	38.735	39.037	38.909	+	
Manizales, Centro Galerías	4.417	4.667	4.500	=		Bogotá, D.C., Corabastos	27.328	27.831	27.515	-	
Montería, Mercado del Sur	4.333	4.833	4.583	-		Bogotá, D.C., Plaza España	29.902	31.400	30.453	n.d.	
Neiva, Surabastos	3.333	3.667	3.444	+		Bucaramanga, Centroabastos	35.030	36.012	35.521	=	
Palmira (Valle del Cauca)	5.000	5.167	5.125	+		Bucaramanga, Mercados del centro	30.000	30.392	30.196	-	
Pamplona (Norte de Santander)	3.000	3.000	3.000	=		Buenaventura (Valle del Cauca)	46.224	46.354	46.289	+	
Pasto, El Potrerillo	3.600	3.680	3.653	-		Cali, La Floresta	31.250	31.863	31.454	=	
Pereira, Mercasa	3.900	4.678	4.226	=		Cali, Santa Elena	31.863	32.475	32.271	+	
Popayán, Plaza de mercado del barrio Bolívar	4.320	4.496	4.405	=		Cali, Siloé	32.475	33.088	32.884	=	
Santa Marta (Magdalena)	3.250	3.600	3.417	=		Cartago (Valle del Cauca)	31.740	32.941	32.181	+	
Sincelejo, Nuevo Mercado	3.725	4.000	3.827	-		Cúcuta, Cenabastos	30.392	31.250	30.678	+	
Tuluá (Valle del Cauca)	4.000	4.240	4.147	+		Cúcuta, La Nueva Sexta	30.025	30.637	30.433	=	
Valledupar, Mercado Nuevo	3.167	3.167	3.167	=		Medellín, Central Mayorista de Antioquia	32.135	32.552	32.350	-	
						Medellín, Plaza Minorista "José María Villa"	33.854	35.547	34.587	+	
						Montería, Mercado del Sur	34.118	34.118	34.118	=	
						Neiva, Surabastos	37.798	39.137	38.542	-	
Jugo de frutas						Palmira (Valle del Cauca)	32.475	32.475	32.475	+	
Barranquilla, Barranquillita	8.868	8.986	8.915	+		Pamplona (Norte de Santander)	28.922	29.044	28.983	+	
Barranquilla, Granabastos	8.837	9.147	9.024	+		Pereira, Mercasa	33.643	35.193	34.364	-	
Bucaramanga, Centroabastos	9.302	9.302	9.302	=		Popayán, Plaza de mercado del barrio Bolívar	32.143	32.500	32.282	-	
Cartagena, Bazurto	8.527	8.682	8.566	-		Santa Marta (Magdalena)	26.624	27.647	27.022	=	
Santa Marta (Magdalena)	8.527	8.837	8.718	+		Tuluá (Valle del Cauca)	28.554	29.902	29.228	-	
Sincelejo, Nuevo Mercado	7.597	8.682	8.217	=		Villavicencio, CAV	35.000	38.051	36.656	=	
Jugo instantáneo (sobre)						Maíz enlatado					
Armenia, Mercar	34.167	36.111	35.139	=		Medellín, Central Mayorista de Antioquia	19.020	19.216	19.091	=	
Barranquilla, Barranquillita	33.333	33.889	33.611	+							
Barranquilla, Granabastos	33.333	33.611	33.519	=		Manteca					
Bogotá, D.C., Corabastos	37.222	38.056	37.674	++		Armenia, Mercar	8.850	9.000	8.925	=	
Bogotá, D.C., Paloquemao	33.333	36.667	35.208	-		Bogotá, D.C., Corabastos	6.733	7.133	6.967	-	
Bogotá, D.C., Plaza España	33.056	38.056	34.583	n.d.		Bogotá, D.C., Paloquemao	7.467	7.667	7.600	-	
Buenaventura (Valle del Cauca)	35.278	36.111	35.833	=		Bogotá, D.C., Plaza Las Flores	7.333	7.667	7.444	+	
Cali, La Floresta	34.722	36.111	35.648	+		Buenaventura (Valle del Cauca)	9.560	9.700	9.620	+	
Cali, Santa Elena	34.722	36.111	35.185	=		Cartago (Valle del Cauca)	8.200	9.000	8.567	-	
Cali, Siloé	36.111	36.111	36.111	=		Florencia (Caquetá)	9.200	9.200	9.200	=	
Cartagena, Bazurto	33.333	37.500	35.069	+		Ibagué, Plaza La 21	7.800	7.940	7.870	=	
Cartago (Valle del Cauca)	34.167	34.722	34.352	-		Manizales, Centro Galerías	10.400	11.500	10.800	-	
Ibagué, Plaza La 21	32.500	33.056	32.778	-		Neiva, Surabastos	7.700	9.100	8.450	+	
Medellín, Central Mayorista de Antioquia	33.333	36.667	34.514	+							
Medellín, Plaza Minorista "José María Villa"	31.944	32.778	32.361	=							
Montería, Mercado del Sur	33.333	34.722	34.028	+							

Cuadro 9. Mercados mayoristas. Precios de venta de productos procesados (continuación)
2024 (13 al 19 de enero)

Productos y mercados	Pesos por kilogramo				Tendencia	Productos y mercados	Pesos por kilogramo				Tendencia
	Mínimo	Máximo	Medio				Mínimo	Máximo	Medio		
Manteca (continuación)						Mayonesa doy pack (continuación)					
Palmira (Valle del Cauca)	15.500	15.550	15.513		+	Santa Marta (Magdalena)	12.541	14.512	13.331		=
Pamplona (Norte de Santander)	10.833	11.333	11.083		-	Sincelejo, Nuevo Mercado	18.056	18.785	18.429		-
Popayán, Plaza de mercado del barrio Bolívar	7.800	8.190	7.937		-	Tuluá (Valle del Cauca)	18.056	25.000	21.681		+
Tuluá (Valle del Cauca)	14.050	14.200	14.117		-	Valledupar, Mercado Nuevo	18.056	18.056	18.056		=
						Villavicencio, CAV	18.333	20.816	19.536		+
Margarina						Mostaza doy pack					
Barranquilla, Barranquillita	16.458	16.833	16.597		+	Barranquilla, Barranquillita	13.590	14.099	13.896		+
Barranquilla, Granabastos	18.750	20.000	19.490		+	Barranquilla, Granabastos	13.636	14.015	13.865		+
Bogotá, D.C., Corabastos	14.100	14.400	14.200		-	Sincelejo, Nuevo Mercado	12.879	14.015	13.580		=
Bogotá, D.C., Plaza España	14.200	15.710	14.831		n.d.						
Bogotá, D.C., Plaza Las Flores	15.400	16.000	15.800		-	Panela cuadrada blanca					
Bucaramanga, Centroabastos	16.800	16.800	16.800		=	Barranquilla, Barranquillita	4.250	4.390	4.330		-
Bucaramanga, Mercados del centro	15.950	16.400	16.175		-	Barranquilla, Granabastos	3.444	3.667	3.575		+
Cali, La Floresta	26.000	26.500	26.333		+	Bucaramanga, Centroabastos	3.643	3.714	3.681		=
Cali, Siloé	26.000	26.500	26.333		+	Charalá (Santander)	3.000	3.063	3.042		+
Cartago (Valle del Cauca)	25.000	25.568	25.341		+	Güepsa (Santander)	2.800	2.920	2.868		+
Ibagué, Plaza La 21	12.840	13.050	12.945		=	Ibagué, Plaza La 21	3.250	3.333	3.292		=
Manizales, Centro Galerías	15.300	16.200	15.833		-	Medellín, Central Mayorista de Antioquia	3.867	4.792	4.325		=
Medellín, Central Mayorista de Antioquia	14.300	14.500	14.380		=	Moniquirá (Boyacá)	3.250	3.300	3.275		+
Medellín, Plaza Minorista "José María Villa"	14.250	14.550	14.425		+	San Gil (Santander), panela	3.100	3.100	3.100		+
Neiva, Surabastos	12.083	13.667	12.813		+	Santa Marta (Magdalena)	3.467	3.600	3.533		=
Palmira (Valle del Cauca)	25.500	26.000	25.750		=	Santana (Boyacá)	2.800	2.950	2.875		-
Pamplona (Norte de Santander)	14.400	14.400	14.400		=	Sincelejo, Nuevo Mercado	3.250	3.450	3.300		=
Pereira, Mercasa	18.000	20.400	19.007		-	Tunja, Complejo de Servicios del Sur	3.429	3.571	3.500		=
Popayán, Plaza de mercado del barrio Bolívar	22.360	22.890	22.583		=	Valledupar, Mercado Nuevo	3.056	3.111	3.083		=
Santa Marta (Magdalena)	17.500	18.333	17.778		-	Vélez (Santander)	2.830	2.950	2.888		+
Tuluá (Valle del Cauca)	25.000	27.045	25.739		-						
Villavicencio, CAV	13.400	14.190	13.795		=	Panela cuadrada morena					
Mayonesa doy pack						Bogotá, D.C., Corabastos	3.400	3.450	3.433		+
Armenia, Mercar	15.278	16.111	15.694		=	Bogotá, D.C., Paloquemao	3.500	3.850	3.675		-
Barranquilla, Barranquillita	18.410	18.559	18.480		+	Bogotá, D.C., Plaza España	3.100	3.363	3.228		n.d.
Barranquilla, Granabastos	14.111	14.722	14.426		-	Bogotá, D.C., Plaza Las Flores	3.450	3.700	3.583		-
Bogotá, D.C., Corabastos	18.229	18.750	18.585		-	Bucaramanga, Centroabastos	3.600	3.800	3.722		=
Bogotá, D.C., Plaza España	19.097	19.965	19.618		n.d.	Bucaramanga, Mercados del centro	3.733	3.867	3.800		=
Bucaramanga, Centroabastos	16.579	19.300	17.492		=	Caparrapí (Cundinamarca)	2.800	2.900	2.831		n.d.
Bucaramanga, Mercados del centro	14.500	14.583	14.542		+	Charalá (Santander)	3.000	3.000	3.000		+
Buenaventura (Valle del Cauca)	18.056	21.272	19.830		-	Cúcuta, Cenabastos	3.274	3.472	3.406		-
Cali, La Floresta	20.833	21.528	21.296		=	Florencia (Cauquetá)	1.933	1.967	1.950		-
Cali, Santa Elena	20.833	20.833	20.833		-	Güepsa (Santander)	2.400	2.520	2.468		+
Cali, Siloé	22.569	22.569	22.569		=	Moniquirá (Boyacá)	3.250	3.300	3.275		+
Cartagena, Bazurto	18.403	19.444	18.924		+	Montería, Mercado del Sur	2.429	2.571	2.464		=
Cartago (Valle del Cauca)	18.819	21.667	19.884		+	Neiva, Surabastos	3.600	3.650	3.613		-
Cúcuta, Cenabastos	14.216	15.686	14.706		+	Nocaima (Cundinamarca)	2.950	3.150	3.033		+
Cúcuta, La Nueva Sexta	14.216	14.510	14.314		=	Pamplona (Norte de Santander)	3.590	3.657	3.624		=
Ibagué, Plaza La 21	16.316	17.368	16.842		=	Pasto, El Potrerillo	3.200	3.320	3.270		+
Manizales, Centro Galerías	17.708	17.917	17.847		=	Popayán, Plaza de mercado del barrio Bolívar	4.167	4.500	4.333		=
Medellín, Central Mayorista de Antioquia	25.044	25.219	25.110		-	San Gil (Santander), panela	2.950	3.000	2.983		+
Palmira (Valle del Cauca)	20.833	20.833	20.833		=	Santana (Boyacá)	2.400	2.550	2.475		-
Popayán, Plaza de mercado del barrio Bolívar	18.640	24.561	21.513		=	Tuluá (Valle del Cauca)	4.708	4.833	4.785		+
						Vélez (Santander)	2.430	2.550	2.488		+

Cuadro 9. Mercados mayoristas. Precios de venta de productos procesados (continuación)
2024 (13 al 19 de enero)

Productos y mercados	Pesos por kilogramo				Tendencia	Productos y mercados	Pesos por kilogramo				Tendencia
	Mínimo	Máximo	Medio				Mínimo	Máximo	Medio		
Panela cuadrada morena (continuación)						Pastas alimenticias (continuación)					
Villavicencio, CAV	3.900	4.300	4.100		+	Cartago (Valle del Cauca)	6.650	6.800	6.733		+
Villeta (Cundinamarca)	2.800	3.200	3.063		+	Cúcuta, Cenabastos	3.917	4.167	4.028		+
Panela en pastilla						Cúcuta, La Nueva Sexta	3.750	3.833	3.806		=
Caparrapí (Cundinamarca)	3.021	3.125	3.065		n.d.	Florencia (Cauquetá)	5.200	5.667	5.456		-
Nocaima (Cundinamarca)	3.333	3.333	3.333		-	Ibagué, Plaza La 21	7.917	8.300	8.154		=
San Sebastián de Mariquita (Tolima)	3.100	3.100	3.100		=	Medellín, Central Mayorista de Antioquia	7.833	8.317	8.058		-
Villeta (Cundinamarca)	3.313	3.313	3.313		-	Medellín, Plaza Minorista "José María Villa"	8.250	8.750	8.413		=
Panela redonda blanca						Montería, Mercado del Sur	7.200	7.600	7.400		=
Cartagena, Bazurto	3.900	4.000	3.950		-	Neiva, Surabastos	8.167	8.500	8.333		-
Medellín, Central Mayorista de Antioquia	3.400	3.500	3.450		=	Palmira (Valle del Cauca)	9.167	9.167	9.167		+
San Sebastián de Mariquita (Tolima)	2.900	3.100	3.031		-	Pamplona (Norte de Santander)	4.500	4.583	4.542		=
Sincelejo, Nuevo Mercado	4.071	4.143	4.119		=	Pereira, Mercasa	6.783	6.920	6.852		=
Panela redonda morena						Popayán, Plaza de mercado del barrio Bolívar	7.333	7.417	7.367		-
Ancuya (Nariño)	2.900	3.000	2.975		+	Santa Marta (Magdalena)	7.642	7.958	7.811		=
Armenia, Mercar	5.192	5.208	5.200		=	Sincelejo, Nuevo Mercado	6.400	6.600	6.490		=
Buenaventura (Valle del Cauca)	4.646	4.667	4.656		-	Tuluá (Valle del Cauca)	6.917	7.083	7.000		+
Cali, La Floresta	5.500	5.625	5.583		-	Valledupar, Mercado Nuevo	6.000	6.333	6.167		=
Cali, Santa Elena	5.417	5.500	5.472		+	Villavicencio, CAV	7.633	8.600	8.046		-
Cali, Siloé	5.625	5.708	5.653		+	Sal yodada					
Caparrapí (Cundinamarca)	3.021	3.125	3.073		n.d.	Armenia, Mercar	1.920	2.064	1.992		=
Cartago (Valle del Cauca)	4.708	4.833	4.750		+	Barranquilla, Barranquillita	2.009	2.024	2.016		-
Consacá (Nariño)	3.000	3.200	3.100		+	Barranquilla, Granabastos	1.840	2.012	1.919		+
Manizales, Centro Galerías	3.917	3.958	3.948		=	Bogotá, D.C., Corabastos	1.930	2.000	1.976		-
Medellín, Central Mayorista de Antioquia	3.458	3.600	3.530		=	Bogotá, D.C., Paloquemao	2.150	2.250	2.200		-
Medellín, Plaza Minorista "José María Villa"	3.375	3.500	3.438		+	Bogotá, D.C., Plaza España	2.050	2.150	2.102		n.d.
Montería, Mercado del Sur	3.300	3.400	3.325		=	Bogotá, D.C., Plaza Las Flores	2.400	2.400	2.400		+
Palmira (Valle del Cauca)	3.542	3.625	3.583		+	Bucaramanga, Centroabastos	1.900	2.050	1.998		=
Pereira, Mercasa	4.950	5.150	5.050		+	Buenaventura (Valle del Cauca)	1.816	1.840	1.832		+
San Sebastián de Mariquita (Tolima)	2.900	3.000	2.963		-	Cali, La Floresta	2.000	2.080	2.053		+
Sandoná (Nariño)	3.056	3.200	3.156		+	Cali, Santa Elena	2.000	2.080	2.027		=
Tuluá (Valle del Cauca)	4.750	4.771	4.757		+	Cali, Siloé	2.080	2.160	2.120		=
Yolombó (Antioquia)	3.250	3.450	3.346		-	Cartagena, Bazurto	880	960	900		-
Pastas alimenticias						Cartago (Valle del Cauca)	1.984	2.080	2.021		+
Arauca (Arauca)	4.150	4.158	4.154		=	Cúcuta, Cenabastos	1.925	2.050	1.992		-
Armenia, Mercar	7.200	7.333	7.267		-	Cúcuta, La Nueva Sexta	2.000	2.000	2.000		=
Barranquilla, Barranquillita	6.733	6.943	6.809		-	Ibagué, Plaza La 21	1.936	1.992	1.974		+
Barranquilla, Granabastos	6.833	7.167	7.021		+	Manizales, Centro Galerías	2.000	2.080	2.040		=
Bogotá, D.C., Corabastos	7.217	7.400	7.289		-	Medellín, Central Mayorista de Antioquia	1.856	1.952	1.914		=
Bogotá, D.C., Plaza España	7.364	8.233	7.691		n.d.	Medellín, Plaza Minorista "José María Villa"	1.960	2.080	2.034		+
Bogotá, D.C., Plaza Las Flores	8.333	8.400	8.356		+	Montería, Mercado del Sur	1.920	2.000	1.980		=
Bucaramanga, Centroabastos	7.440	7.760	7.600		+	Neiva, Surabastos	2.120	2.160	2.150		+
Bucaramanga, Mercados del centro	6.720	6.800	6.760		=	Palmira (Valle del Cauca)	2.000	2.080	2.040		=
Buenaventura (Valle del Cauca)	7.833	8.333	8.028		+	Pamplona (Norte de Santander)	1.900	1.900	1.900		=
Cali, La Floresta	7.500	7.917	7.778		=	Pasto, El Potrerillo	1.925	2.000	1.956		+
Cali, Santa Elena	7.500	8.000	7.833		=	Pereira, Mercasa	1.800	2.100	1.900		-
Cali, Siloé	7.500	7.917	7.778		+	Popayán, Plaza de mercado del barrio Bolívar	1.920	2.000	1.963		=
Cartagena, Bazurto	6.500	7.000	6.750		+	Santa Marta (Magdalena)	2.000	2.072	2.024		=
						Sincelejo, Nuevo Mercado	1.916	2.160	2.005		+
						Tuluá (Valle del Cauca)	1.992	2.000	1.997		+

Cuadro 9. Mercados mayoristas. Precios de venta de productos procesados (conclusión) 2024 (13 al 19 de enero)

Productos y mercados	Pesos por kilogramo				Tendencia	Productos y mercados	Pesos por kilogramo				Tendencia
	Mínimo	Máximo	Medio				Mínimo	Máximo	Medio		
Sal yodada (continuación)						Sardinas en lata (continuación)					
Tunja, Complejo de Servicios del Sur	1.000	1.900	1.417	-		Bogotá, D.C., Plaza España	16.211	17.397	16.703	n.d.	
Valledupar, Mercado Nuevo	2.000	2.000	2.000	=		Cali, La Floresta	14.706	15.196	14.869	=	
Villavicencio, CAV	2.000	2.200	2.064	-		Cali, Santa Elena	18.137	18.431	18.235	=	
						Cali, Siloé	14.706	14.951	14.869	=	
Salsa de tomate doy pack						Cartagena, Bazurto	11.176	11.275	11.201	+	
Armenia, Mercar	15.278	16.111	15.694	=		Cartago (Valle del Cauca)	16.863	18.333	17.614	-	
Barranquilla, Barranquillita	18.545	18.827	18.711	-		Cúcuta, Cenabastos	16.667	18.137	17.320	-	
Barranquilla, Granabastos	14.028	14.722	14.396	-		Cúcuta, La Nueva Sexta	19.118	19.412	19.248	+	
Bogotá, D.C., Corabastos	18.229	18.750	18.530	-		Manizales, Centro Galerías	16.471	16.569	16.503	=	
Bogotá, D.C., Plaza España	19.097	19.965	19.618	n.d.		Medellín, Central Mayorista de Antioquia	10.049	10.294	10.233	+	
Bucaramanga, Centroabastos	15.900	18.717	17.295	=		Montería, Mercado del Sur	13.137	13.647	13.477	-	
Bucaramanga, Mercados del centro	13.917	14.583	14.250	+		Palmira (Valle del Cauca)	19.118	19.118	19.118	+	
Buenaventura (Valle del Cauca)	18.403	18.750	18.576	+		Pamplona (Norte de Santander)	17.157	17.157	17.157	=	
Cali, La Floresta	20.833	21.528	21.065	-		Pereira, Mercasa	17.500	18.835	18.168	+	
Cali, Santa Elena	20.833	21.528	21.065	=		Popayán, Plaza de mercado del barrio Bolívar	12.990	13.333	13.134	=	
Cali, Siloé	22.569	22.569	22.569	=		Santa Marta (Magdalena)	11.294	11.953	11.625	=	
Cartagena, Bazurto	18.403	19.444	18.924	+		Sincelejo, Nuevo Mercado	10.539	11.324	10.831	+	
Cartago (Valle del Cauca)	18.819	21.667	19.884	++		Tuluá (Valle del Cauca)	16.961	18.627	18.007	+	
Cúcuta, Cenabastos	14.216	15.686	14.706	+		Villavicencio, CAV	16.471	17.294	16.725	-	
Cúcuta, La Nueva Sexta	14.216	14.706	14.477	+							
Ibagué, Plaza La 21	15.750	17.500	16.438	=		Sopa de pollo (caja)					
Manizales, Centro Galerías	17.708	17.917	17.847	=		Bogotá, D.C., Corabastos	24.138	24.553	24.276	-	
Medellín, Central Mayorista de Antioquia	17.014	23.684	20.480	+		Bogotá, D.C., Paloquemao	27.586	30.651	28.693	-	
Medellín, Plaza Minorista "José María Villa"	17.188	17.431	17.326	-		Bogotá, D.C., Plaza España	24.553	25.319	24.784	n.d.	
Montería, Mercado del Sur	19.380	20.349	19.985	=							
Palmira (Valle del Cauca)	20.833	20.833	20.833	=		Vinagre					
Popayán, Plaza de mercado del barrio Bolívar	13.021	16.667	14.862	+		Barranquilla, Barranquillita	1.969	2.013	1.986	-	
Santa Marta (Magdalena)	12.035	13.235	12.737	=		Barranquilla, Granabastos	1.775	1.993	1.890	+	
Sincelejo, Nuevo Mercado	18.056	18.785	18.429	-		Bucaramanga, Centroabastos	2.000	2.083	2.033	=	
Tuluá (Valle del Cauca)	18.750	20.000	19.442	+		Bucaramanga, Mercados del centro	3.167	3.333	3.250	=	
Valledupar, Mercado Nuevo	18.056	18.056	18.056	=		Cartagena, Bazurto	1.417	1.500	1.469	+	
Villavicencio, CAV	18.333	20.816	19.537	+		Cúcuta, Cenabastos	2.250	2.250	2.250	=	
						Cúcuta, La Nueva Sexta	2.167	2.333	2.278	=	
Sardinas en lata						Montería, Mercado del Sur	1.667	1.800	1.708	=	
Armenia, Mercar	15.725	15.882	15.804	-		Pamplona (Norte de Santander)	1.833	1.833	1.833	=	
Barranquilla, Barranquillita	13.647	13.789	13.714	-		Santa Marta (Magdalena)	1.483	1.558	1.514	=	
Barranquilla, Granabastos	14.461	14.657	14.571	-		Sincelejo, Nuevo Mercado	1.333	1.500	1.417	-	
Bogotá, D.C., Corabastos	15.373	16.471	15.879	-		Valledupar, Mercado Nuevo	1.500	1.500	1.500	=	

TENDENCIAS

---	-	+	+++
Variación mayor al -20 %	Variación entre 0 % y -10 %	Variación entre 0 % y 10 %	Variación mayor al 20 %
--	=	++	n. d.
Variación entre -10 % y -20 %	Variación igual a 0 %	Variación entre 10 % y 20 %	No determinado



@DANE_Colombia



/DANEColombia



/DANEColombia



@DANEColombia

SIPSA

SISTEMA DE INFORMACIÓN
DE PRECIOS Y ABASTECIMIENTO
DEL SECTOR AGROPECUARIO

www.dane.gov.co