

**SIPSA**

 SISTEMA DE INFORMACIÓN  
 DE PRECIOS Y ABASTECIMIENTO  
 DEL SECTOR AGROPECUARIO


## COMPORTAMIENTO DE LOS PRECIOS

### Aumentaron los precios de las frutas

El Departamento Administrativo Nacional de Estadística (DANE), por medio del Sistema de Información de Precios y Abastecimiento del Sector Agropecuario (SIPSA) comunicó que durante la semana del 10 al 16 de febrero de 2024 subieron las cotizaciones de las frutas y los tubérculos, mientras que se redujeron las de las verduras.

Cayeron los precios mayoristas de las verduras, especialmente de la cebolla cabezona blanca, el pepino cohombro, la zanahoria, la lechuga Batavia, la coliflor, el apio, la remolacha, la ahuyama, el fríjol verde cargamanto, el brócoli y la espinaca. Se redujeron las cotizaciones de la cebolla cabezona blanca ya que se incrementó el ingreso de producto de Cundinamarca, Boyacá, Tolima y Antioquia, donde están saliendo cosechas. De la misma forma, bajaron

los precios del pepino cohombro, ya que se incrementó la oferta procedente de Norte de Santander, Valle del Cauca y Antioquia, ya que aumentó la recolección.

En cambio, subieron los precios de las frutas, debido al comportamiento del lulo, la granadilla, las manzanas roja y verde importadas, la uva Isabel, la curuba, la naranja Sweet y el kiwi. Se presentó un incremento en las cotizaciones del lulo por la reducción de la oferta procedente desde Caldas, Valle del Cauca, Norte de Santander y Santander, donde el clima está afectando la calidad del producto.

También se registró un incremento de las cotizaciones de los tubérculos, raíces y plátanos, especialmente de las papas única, parda pastusa, rubí y suprema. Llegó una menor cantidad de papa única desde Boyacá, Cundinamarca y Nariño, debido a la reducción de la recolección, lo que ocasionó el alza del precio esta semana.

### CONTENIDO

Comportamiento de los precios .....	1
Informe de contexto .....	2
Indicador de abastecimiento .....	3
Lo que más sube y lo que más baja .....	7
Verduras y hortalizas .....	9
Frutas frescas .....	21
Tubérculos, raíces y plátanos .....	34
Granos, cárnicos y procesados .....	39

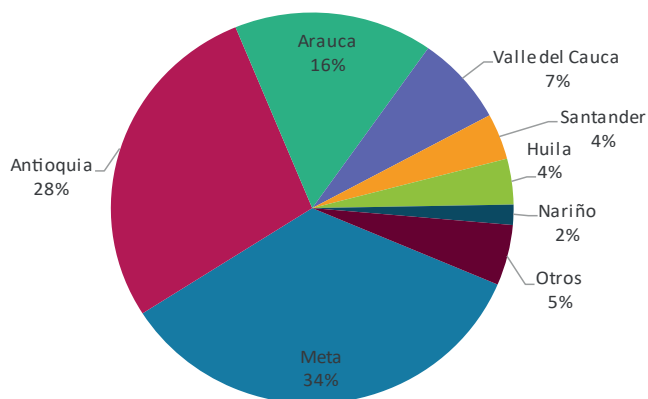
# INFORME DE CONTEXTO

## Precios y abastecimiento del maracuyá

El maracuyá es una fruta muy apetecida por los consumidores colombianos para la preparación de jugos y dulces, la cual se caracteriza por su sabor ácido y agradable aroma.

El abastecimiento de esta fruta se da principalmente desde Meta, Antioquia, Santander y Arauca, los cuales sumaron el 78,38% del total nacional entre enero de 2023 y enero de 2024. Sin embargo, hay otros departamentos desde donde llega esta fruta como lo son Valle del Cauca, Santander, Huila y Nariño, aunque en menor cantidad.

**Gráfico 1.** Departamentos abastecedores de maracuyá Enero de 2023 a enero de 2024



Fuente: DANE-SIPSA. Cálculos: SIPSA

A pesar de lo anterior, en cada ciudad se tienen preferencias en cuanto al producto procedente de una región, lo que hace que su precio se diferencie en algunos casos.



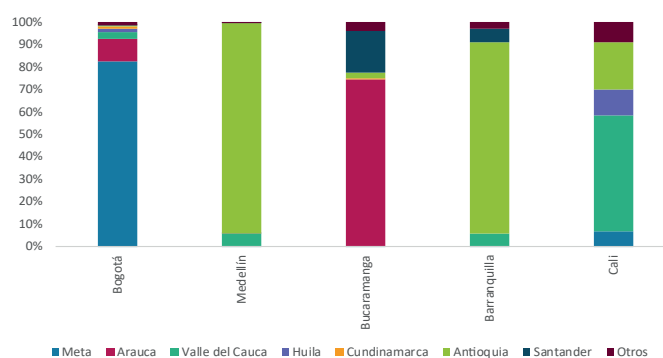
Fuente: <https://www.eltiempo.com/cultura/recetas/maracuya-como-hacer-un-jugo-de-maracuya-tradicional-760875>

A la capital de la República, por ejemplo, el 82% del maracuyá que ingresa lo hace desde Meta, específicamente de los municipios de Granada, Lejanías y Fuente de Oro; el resto procede de Tame (Arauca), La Unión (Valle del Cauca), Pitalito, Suaza, Gigante, Garzón y Rivera (Huila).

A Medellín, por su parte, el 94% del abastecimiento proviene del mismo departamento, específicamente de los municipios de Chigorodó, Mutatá, Carepa y Dabeiba y el restante porcentaje llega desde La Unión (Valle del Cauca) y Puerto Lleras (Meta).

Igualmente, en Barranquilla el abastecimiento de maracuyá se concentra en un departamento y en este caso es Antioquia, destacándose los municipios de Chigorodó y Apartadó.

**Gráfico 2.** Departamentos abastecedores de maracuyá por ciudad Enero de 2023 a enero de 2024



Fuente: DANE-SIPSA. Cálculos: SIPSA

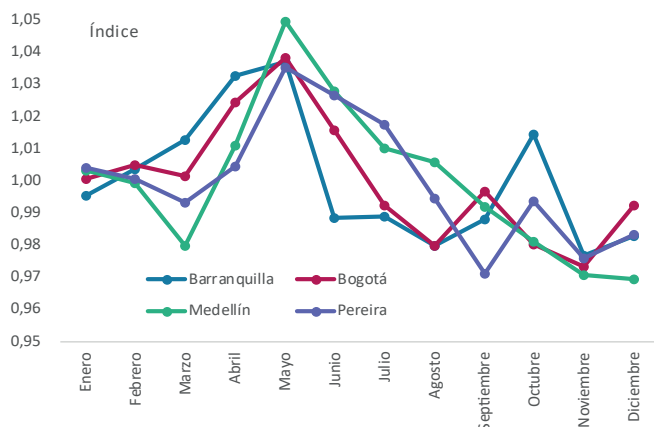
## PRECIOS MAYORISTAS

En cambio, Bucaramanga tiene unas zonas de abastecimiento más variadas: el 74% ingresa desde Saravena (Arauca), el 19% de Los Santos, Girón, Molagavita y Lebrija (Santander), el 4% de Cáchira (Norte de Santander) y el 3% de Chigorodó, Medellín, Dabeiba y Mutatá (Antioquia).

Igual comportamiento se tiene con el abastecimiento de esta fruta en la ciudad de Cali, pues llega desde diferentes departamentos (y municipios) del país, como lo son Valle del Cauca (La Unión, Dagua, Guadalajara de Buga, Ginebra), Antioquia (Chigorodó), Huila (Suaza, Pitalito, Garzón, Isnos, La Plata) y Meta (Granada). En esta zona también se da ingreso desde otros departamentos, como lo es Nariño (Taminango).

En cuanto a los precios mayoristas de esta fruta, habitualmente presentan los mayores incrementos durante los primeros cuatro meses del año, para luego caer hasta agosto. Con excepción de Medellín, para el resto del año se presenta el mismo comportamiento que durante los primeros meses, con alzas hasta octubre y reducciones en el mes siguiente.

**Gráfico 3.** Patrón estacional de los precios mayoristas del maracuyá



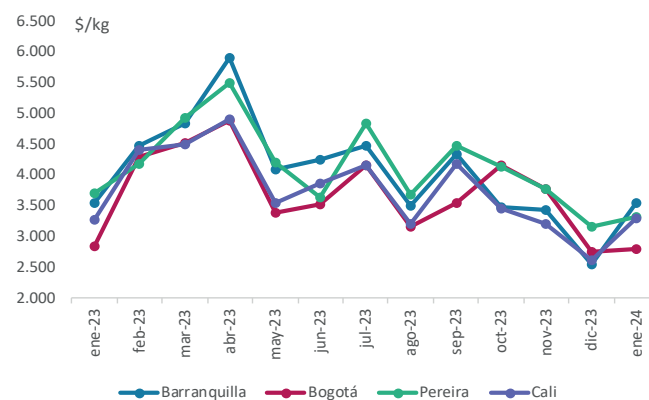
Fuente: DANE-SIPSA. Cálculos: SIPSA

Teniendo en cuenta el patrón estacional y el comportamiento de los precios se encuentra que las cotizaciones mayoristas siguen el comportamiento histórico y además tienen la misma tendencia en los mercados estudiados. De esta forma, en el primer cuatrimestre de 2023 subieron las cotizaciones en Barranquilla, Bogotá, Pereira y Cali y se redujeron hasta más o menos julio.



Fuente: <https://www.youtube.com/watch?app=desktop&v=MvVsi026cUc>

**Gráfico 4.** Comportamiento de los precios mayoristas del maracuyá en Barranquilla, Bogotá, Pereira y Cali Enero de 2023 a enero de 2024



Fuente: DANE-SIPSA. Cálculos: SIPSA

En general se puede afirmar que el abastecimiento del maracuyá se da principalmente desde Meta, Antioquia, Santander y Arauca, destacándose los municipios de Chigorodó (Antioquia) y Granada (Meta).

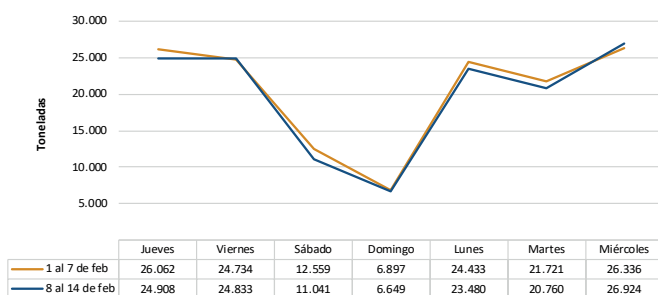
# INDICADOR DE ABASTECIMIENTO DE ALIMENTOS

## Menor oferta de alimentos

El abastecimiento en los mercados mayoristas donde el SIPSA en el Componente de Abastecimiento tomó información para las semanas del 1 al 7 y del 8 al 14 de febrero de 2024 disminuyó en 2,91%.

El comportamiento del acopio diario de alimentos para las últimas dos semanas se observa en la siguiente gráfica, en donde se presenta la misma tendencia entre las dos semanas, finalizando el miércoles 14 de febrero levemente por encima del miércoles 7 del mismo mes.

**Gráfico 5.** Abastecimiento diario de alimentos de las últimas dos semanas  
32 mercados mayoristas  
1 al 14 de febrero de 2024



Fuente: DANE – SIPSA\_A



Fuente: DANE

Así, la categoría de otros grupos disminuyó su oferta 10,17%, las frutas bajaron su acopio 3,19%, las verduras y hortalizas cayeron en 1,39%; por el contrario, el abastecimiento de los tubérculos, raíces y plátanos aumentó en 1,21%.

Entre los mercados mayoristas que registraron bajas en su oferta de alimentos se encuentran Barranquillita y Granabastos, en Barranquilla, que disminuyeron su abastecimiento 37,22%, esto a causa de la celebración del Carnaval de Barranquilla; el grupo que más disminuyó fue el de las frutas, que redujo sus inventarios en 46,62%, debido al menor ingreso de bananos criollo y Urabá, manzana importada, papaya Tainung, tomate de árbol, melón, limones y mandarinas comunes, maracuyá y piña gold, entre otros. En el mercado del Sur en Montería, el abastecimiento decreció 12,16% por los otros grupos que registraron un menor suministro del orden del 45,98%, ante una disminución en el abastecimiento de arroz, aceites, sal yodada, harinas y condimentos, principalmente.

En el mercado de Neiva, por su parte, la oferta de alimentos decreció 10,99%, a causa de la categoría de otros grupos que tuvo una variación negativa del 38,57%, influenciada por alimentos como harinas, azúcar, sal yodada, maíz blanco y arveja seca importada. En la Central Mayorista de Antioquia y la Plaza Minorista "José María Villa", en la ciudad de Medellín, el aprovisionamiento bajó 9,96%, debido a los otros grupos que presentaron un menor acopio del orden del 14,91%, por la caída en el ingreso de arroz, maíces amarillo y blanco, sal yodada, azúcar, leche en polvo, queso costeño y lenteja, entre otros.

## PRECIOS MAYORISTAS

En cuanto al Nuevo Mercado, en Sincelejo, los inventarios de alimentos cayeron 5,74% por los otros grupos que presentaron una reducción del 20,35%, ante los menores volúmenes de maíz amarillo, aceites, harinas, grasas, agua envasada, salsas y aderezos, principalmente. En el mercado de Santa Marta disminuyó el acopio en 5,15%, por las frutas que reportaron un descenso del 23,69%, por el menor ingreso de banano criollo, limón común y papaya Tainung, entre otros.

Respecto a la Central de Abastos de Villavicencio el aprovisionamiento de alimentos descendió 4,43%, por la categoría de otros grupos que registró una variación negativa del 16,99%, como consecuencia de la poca entrada de sal yodada y carne de pollo, principalmente. Finalmente, en Pasto, en El Potrerillo, decreció la oferta en 3,19%, al igual por los otros grupos que registraron una baja del 34,27%, como resultado del menor ingreso de panela y gallinas y pollos en pie.

La participación de los diferentes grupos en el total del abastecimiento para la semana comprendida del 8 al 14 de febrero de 2024 fue la siguiente: los tubérculos, raíces y plátanos participaron con el 29,80%, las verduras y hortalizas concentraron el 27,05%, las frutas representaron el 23,89% y los otros grupos el 19,26%.

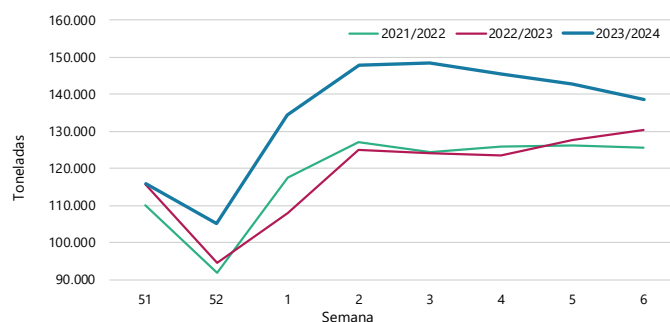
Revisando el acopio entre la semana 51 y la semana 6 de los últimos tres años, el abastecimiento del presente año se encuentra por encima de los periodos anteriores, y específicamente la sexta semana del año aumentó 6,24% con respecto a la misma semana de 2023 y 10,44% frente al 2022.



Fuente: DANE

### Gráfico 6. Abastecimiento semanal de alimentos de los últimos tres años

29 mercados mayoristas (2022) y 32 mercados mayoristas (2023 y 2024)



Fuente: DANE – SIPSA\_A

**Cuadro 1.** Evolución del abastecimiento por ciudad 2024 (1 al 14 de febrero)

Total mercados			
GRUPO	1al 7 de febrero	8al 14 de febrero	Variación (%)
Frutas	34.205	33.115	-3,19%
Tubérculos, raíces y plátanos	40.811	41.303	1,21%
Verduras y hortalizas	38.012	37.485	-1,39%
Otros grupos*	29.713	26.691	-10,17%
<b>Total general</b>	<b>142.742</b>	<b>138.595</b>	<b>-2,91%</b>

Armenia, Mercar			
GRUPO	1al 7 de febrero	8al 14 de febrero	Variación (%)
Frutas	620	550	-11,26%
Tubérculos, raíces y plátanos	649	709	9,30%
Verduras y hortalizas	734	723	-1,46%
Otros grupos*	370	331	-10,59%
<b>Total</b>	<b>2.373</b>	<b>2.314</b>	<b>-2,50%</b>

Barranquilla, Barranquillita y Granabastos			
GRUPO	1al 7 de febrero	8al 14 de febrero	Variación (%)
Frutas	2.243	1.198	-46,62%
Tubérculos, raíces y plátanos	2.681	1.992	-25,72%
Verduras y hortalizas	1.734	1.367	-21,19%
Otros grupos*	4.951	2.732	-44,81%
<b>Total</b>	<b>11.610</b>	<b>7.288</b>	<b>-37,22%</b>

Bogotá, D.C., Corabastos , Paloquemao, Plaza Las Flores y Plaza Samper Mendoza			
GRUPO	1al 7 de febrero	8al 14 de febrero	Variación (%)
Frutas	13.528	13.941	3,05%
Tubérculos, raíces y plátanos	13.508	13.948	3,26%
Verduras y hortalizas	16.112	16.402	1,79%
Otros grupos*	4.957	5.730	15,58%
<b>Total</b>	<b>48.105</b>	<b>50.020</b>	<b>3,98%</b>

Bucaramanga, Centroabastos			
GRUPO	1al 7 de febrero	8al 14 de febrero	Variación (%)
Frutas	3.025	3.157	4,39%
Tubérculos, raíces y plátanos	2.701	2.884	6,78%
Verduras y hortalizas	3.169	3.320	4,76%
Otros grupos*	368	417	13,15%
<b>Total</b>	<b>9.264</b>	<b>9.779</b>	<b>5,56%</b>

Cali, Cavasa y Santa Helena			
GRUPO	1al 7 de febrero	8al 14 de febrero	Variación (%)
Frutas	1.837	1.594	-13,25%
Tubérculos, raíces y plátanos	1.987	2.579	29,81%
Verduras y hortalizas	2.486	2.172	-12,64%
Otros grupos*	2.997	2.998	0,02%
<b>Total</b>	<b>9.307</b>	<b>9.342</b>	<b>0,38%</b>

Cartagena, Bazaruto			
GRUPO	1al 7 de febrero	8al 14 de febrero	Variación (%)
Frutas	883	994	12,61%
Tubérculos, raíces y plátanos	2.143	2.033	-5,15%
Verduras y hortalizas	968	1.035	6,98%
Otros grupos*	1.651	1.654	0,16%
<b>Total</b>	<b>5.645</b>	<b>5.716</b>	<b>1,26%</b>

Cúcuta, Cenabastos y La Nueva Sexta			
GRUPO	1al 7 de febrero	8al 14 de febrero	Variación (%)
Frutas	758	856	12,94%
Tubérculos, raíces y plátanos	1.497	1.569	4,78%
Verduras y hortalizas	1.338	1.304	-2,55%
Otros grupos*	2.389	2.069	-13,40%
<b>Total</b>	<b>5.983</b>	<b>5.798</b>	<b>-3,08%</b>

Florencia (Caquetá)			
GRUPO	1al 7 de febrero	8al 14 de febrero	Variación (%)
Frutas	68	92	35,58%
Tubérculos, raíces y plátanos	121	126	3,58%
Verduras y hortalizas	99	85	-13,95%
Otros grupos*	0	1	-
<b>Total</b>	<b>288</b>	<b>304</b>	<b>5,48%</b>

Ibagué, Plaza La 21			
GRUPO	1al 7 de febrero	8al 14 de febrero	Variación (%)
Frutas	177	160	-9,76%
Tubérculos, raíces y plátanos	426	488	14,57%
Verduras y hortalizas	211	218	3,55%
Otros grupos*	137	158	15,51%
<b>Total</b>	<b>951</b>	<b>1.024</b>	<b>7,73%</b>

Ipiales, Centro de Acopio**			
GRUPO	1al 7 de febrero	8al 14 de febrero	Variación (%)
Frutas	218	409	87,61%
Tubérculos, raíces y plátanos	754	604	-19,86%
Verduras y hortalizas	351	424	21,00%
<b>Total</b>	<b>1.323</b>	<b>1.438</b>	<b>8,69%</b>

Manizales, Centro Galerías			
GRUPO	1al 7 de febrero	8al 14 de febrero	Variación (%)
Frutas	365	399	9,11%
Tubérculos, raíces y plátanos	658	613	-6,90%
Verduras y hortalizas	450	490	8,88%
Otros grupos*	548	598	9,03%
<b>Total</b>	<b>2.022</b>	<b>2.099</b>	<b>3,83%</b>

**Cuadro 1.** Evolución del abastecimiento por ciudad (conclusión) 2024 (1 al 14 de febrero)

Medellín, Central Mayorista de Antioquia y Plaza Minorista José María Villa			
GRUPO	1 al 7 de febrero	8 al 14 de febrero	Variación (%)
Frutas	6.485	5.805	-10,48%
Tubérculos, raíces y plátanos	5.514	5.223	-5,27%
Verduras y hortalizas	4.817	4.500	-6,58%
Otros grupos*	7.836	6.668	-14,91%
<b>Total</b>	<b>24.652</b>	<b>22.196</b>	<b>-9,96%</b>

Montería, Mercado del Sur			
GRUPO	1 al 7 de febrero	8 al 14 de febrero	Variación (%)
Frutas	134	136	1,39%
Tubérculos, raíces y plátanos	552	482	-12,63%
Verduras y hortalizas	288	277	-3,90%
Otros grupos*	116	63	-45,98%
<b>Total</b>	<b>1.089</b>	<b>957</b>	<b>-12,16%</b>

Neiva, Surabastos			
GRUPO	1 al 7 de febrero	8 al 14 de febrero	Variación (%)
Frutas	427	359	-15,99%
Tubérculos, raíces y plátanos	627	632	0,82%
Verduras y hortalizas	638	595	-6,78%
Otros grupos*	288	177	-38,57%
<b>Total</b>	<b>1.980</b>	<b>1.762</b>	<b>-10,99%</b>

Pasto, El Potrerillo			
GRUPO	1 al 7 de febrero	8 al 14 de febrero	Variación (%)
Frutas	317	268	-15,39%
Tubérculos, raíces y plátanos	698	725	3,86%
Verduras y hortalizas	760	729	-4,08%
Otros grupos*	12	8	-34,27%
<b>Total</b>	<b>1.786</b>	<b>1.729</b>	<b>-3,19%</b>

Pereira, La 41 y Mercasa			
GRUPO	1 al 7 de febrero	8 al 14 de febrero	Variación (%)
Frutas	570	697	22,33%
Tubérculos, raíces y plátanos	612	662	8,06%
Verduras y hortalizas	656	616	-6,03%
Otros grupos*	1.000	976	-2,46%
<b>Total</b>	<b>2.839</b>	<b>2.951</b>	<b>3,97%</b>

Popayán, Plaza de Mercado del Barrio Bolívar			
GRUPO	1 al 7 de febrero	8 al 14 de febrero	Variación (%)
Frutas	107	90	-15,60%
Tubérculos, raíces y plátanos	992	1.095	10,37%
Verduras y hortalizas	135	120	-11,38%
Otros grupos*	235	247	4,92%
<b>Total</b>	<b>1.470</b>	<b>1.552</b>	<b>5,61%</b>

Santa Marta (Magdalena)			
GRUPO	1 al 7 de febrero	8 al 14 de febrero	Variación (%)
Frutas	193	147	-23,69%
Tubérculos, raíces y plátanos	358	320	-10,66%
Verduras y hortalizas	231	228	-1,18%
Otros grupos*	176	213	21,22%
<b>Total</b>	<b>958</b>	<b>909</b>	<b>-5,15%</b>

Sincelejo, Nuevo Mercado			
GRUPO	1 al 7 de febrero	8 al 14 de febrero	Variación (%)
Frutas	342	334	-2,42%
Tubérculos, raíces y plátanos	1.012	1.022	0,97%
Verduras y hortalizas	412	465	12,65%
Otros grupos*	1.063	846	-20,35%
<b>Total</b>	<b>2.830</b>	<b>2.667</b>	<b>-5,74%</b>

Tibasosa, Coomproiente***			
GRUPO	1 al 7 de febrero	8 al 14 de febrero	Variación (%)
Frutas	436	476	9,27%
Tubérculos, raíces y plátanos	388	373	-3,78%
Verduras y hortalizas	585	631	7,87%
Otros grupos*	61	20	-67,18%
<b>Total</b>	<b>1.470</b>	<b>1.501</b>	<b>2,11%</b>

Tunja, Complejo de Servicios del Sur			
GRUPO	1 al 7 de febrero	8 al 14 de febrero	Variación (%)
Frutas	723	759	5,02%
Tubérculos, raíces y plátanos	1.833	2.093	14,14%
Verduras y hortalizas	962	998	3,81%
Otros grupos*	101	113	11,81%
<b>Total</b>	<b>3.619</b>	<b>3.964</b>	<b>9,51%</b>

Valledupar, Mercabastos y Mercado Nuevo			
GRUPO	1 al 7 de febrero	8 al 14 de febrero	Variación (%)
Frutas	294	285	-3,18%
Tubérculos, raíces y plátanos	368	345	-6,19%
Verduras y hortalizas	282	255	-9,49%
Otros grupos*	243	496	104,43%
<b>Total</b>	<b>1.186</b>	<b>1.380</b>	<b>16,39%</b>

Villavicencio, Central de Abastos de Villavicencio			
GRUPO	1 al 7 de febrero	8 al 14 de febrero	Variación (%)
Frutas	456	410	-10,03%
Tubérculos, raíces y plátanos	731	787	7,73%
Verduras y hortalizas	593	530	-10,61%
Otros grupos*	212	176	-16,99%
<b>Total</b>	<b>1.992</b>	<b>1.904</b>	<b>-4,43%</b>

Fuente: DANE-SIPSA

\* Otros grupos comprende: carnes, granos y cereales, lácteos y huevos, pescados y procesados.  
\*\* En la Central de Acopio de Ipiales no se recoge información de alimentos clasificados en otros grupos.

## CIUDADES

## LO QUE MÁS SUBE

## LO QUE MÁS BAJA

## Bogotá D. C.

Habichuela, calabaza, cebollas cabezona roja y junca Aquitania, ahuyamín (Sakata), pimentón, apio, tomate chonto, repollo morado, chócolo mazorca, mora de Castilla, curuba, mandarina Arrayana, tomate de árbol, papas rubí y única, plátano hartón maduro y verde y basa entero congelado importado.

Coliflor, acelga, espinaca, lechuga Batavia, remolacha, cebolla cabezona blanca, pepinos de rellenar y cohombro, zanahoria, coles, brócoli, rábano rojo, fríjol verde cargamanto, limones Tahití y común, guayaba pera, papayas Paulina y tainung, pera nacional, melón Cantalup, mango Tommy y palmitos de mar.

## Medellín

Arveja verde en vaina, pimentón, cebolla cabezona roja importada, habichuela, ajo, ají topito dulce, ahuyama, gulupa, curuba, mandarina Oneco, limón Tahití, mora de Castilla, ciruela importada, lulo, uva Isabela, granadilla, manzana nacional, maíces enlatado, amarillo trillado y amarillo en cáscara.

Remolacha, repollo blanco, coliflor, cebolla cabezona blanca, lechuga Batavia, zanahoria larga vida, pepino cohombro, fríjol verde cargamanto, brócoli, apio, rábano rojo, coles, pitahaya, maracuyá antioqueño, mango común, limón común, guayaba pera, papas criolla limpia y capira, arracacha blanca y plátano guineo.

## Bucaramanga

Habichuela, pepino cohombro, pimentón, lechuga Batavia, cebolla junca, tomate Riogrande, calabacín, chócolo mazorca, fresa, uva Isabela, granadilla y plátano hartón verde.

Coliflor, brócoli, espinaca, lechuga cressa verde, cebolla cabezona blanca, pitahaya, guayaba pera, limón común, guanábana, piña perolera y mango Tommy.

## Cúcuta

Habichuela, chócolo mazorca, zanahoria bogotana, lechuga Batavia, fríjol verde bolo, cebollas cabezona blanca y roja y junca Berlín, mandarina común, naranja común, banano criollo, papaya Maradol, maracuyá, lulo, piña gold, mango Tommy, patilla y manzana roja importada.

Repollo verde, remolacha regional, espinaca, pepino cohombro y yuca criolla.

## Cali

Repollo blanco, habichuela, mango común, naranja Sweet, manzana roja importada, mandarina Arrayana, pera importada, papas capira, única y suprema.

Lechuga Batavia, apio, cebollas junca Tenerife y Aquitania y cabezona blanca bogotana, remolacha bogotana, tomate chonto, fríjol verde cargamanto, arveja verde en vaina pastusa, tomate de árbol, maracuyá, guayaba pera, melón Cantalup, harina precocida de maíz y almejas con concha.

## Barranquilla

Cebolla cabezona roja peruana, habichuela, repollo blanco, mandarina común, lulo, mango Tommy, bananos Urabá y criollo y papa criolla limpia.

Brócoli, pimentón, zanahoria, coliflor, coles, pepino cohombro, cebollas cabezona blanca y junca Berlín, limones Tahití y común Ciénaga.

## Pereira

Cebollas junca y cabezona roja, habichuela, fríjol verde en vaina, lulo, kiwi, uva roja, mango manzano, guayaba agria, mora de Castilla, papas parda pastusa, única, rubí y capira, fríjoles cargamanto rojo, bolón y Uribe rosado.

Cebolla cabezona blanca, lechuga Batavia, zanahoria bogotana, apio, arveja verde en vaina, ajo, berenjena, pitahaya, granadilla, guayaba pera, melón Cantalup, limón mandarino, maracuyá y papa criolla limpia.

## Cartagena

Habichuela, cebolla cabezona roja importada, repollo blanco, pimentón, limón Tahití, lulo, papas rubí y única, yuca criolla y gelatina.

Ají topito dulce, zanahoria bogotana, lechuga Batavia, cebolla cabezona blanca, pepino cohombro, apio, remolacha, chócolo mazorca, brócoli, guayaba común, patilla, limón común, ñame espino, huevo rojo AA, pollo entero congelado sin vísceras y tilapia roja entera fresca.



# VERDURAS Y HORTALIZAS

## Mayor oferta de cebolla cabezona blanca

En el transcurso de la semana bajaron los precios mayoristas de la cebolla cabezona blanca en veintiocho de los treinta y uno mercados en los que se comercializó. Según los comerciantes, esto se debió a la buena cosecha e intensas labores de recolección en los cultivos de Sáchica, Samacá, Cucaita, Sogamoso, Tibasosa, Duitama, Nobsa (Boyacá), Facatativá, Mosquera, Cabrera, Pasca, Fusagasugá, Madrid (Cundinamarca), Cajamarca (Tolima), Marinilla, El Santuario (Antioquia), Iles, Funes (Nariño) y la Sabana de Bogotá. En Tunja y Armenia, por ejemplo, el kilo se vendió a \$735 y a \$1.289, respectivamente, en promedio 32,72% menos.

Adicionalmente, se redujeron las cotizaciones del pepino cohombro, la zanahoria, la lechuga Batavia, la coliflor, el apio y la remolacha. En el caso del pepino cohombro, los precios cayeron en treinta y uno de los treinta y ocho mercados en los que se ofreció, como resultado de la mayor producción de la verdura en Pitalito (Huila), Ábrego, Ocaña (Norte de Santander), Girón, Rionegro (Santander), Granada, Dabeiba, El Santuario (Antioquia), Fusagasugá (Cundinamarca), Cajamarca (Tolima), Calima, Pradera, Restrepo, El Cerrito, El Dovio, Palmira (Valle del Cauca), Pereira (Risaralda) y El Peñol (Nariño).

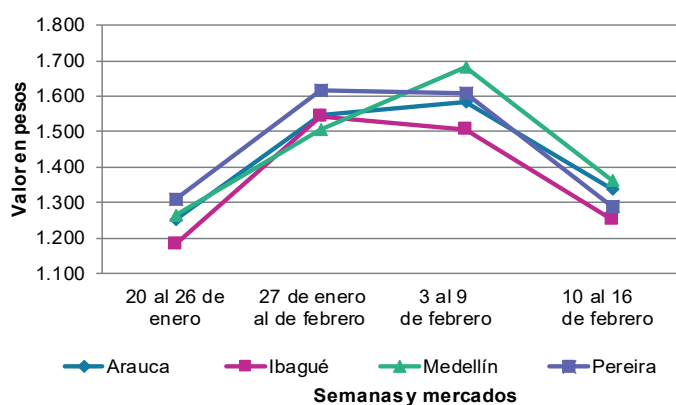
Por otra parte, la zanahoria presentó alta producción de cosechas en las regiones de Túquerres, Pupiales, Ipiales (Nariño), Mosquera, Funza, Zipaquirá, Simijaca, Cajicá, Villapinzón, Carmen de Carupa (Cundinamarca), Samacá, Santa Rosa de Viterbo, Sogamoso, Ventaquemada (Boyacá), El Carmen de Viboral (Antioquia), Mutiscua (Norte de Santander) y la Sabana de Bogotá, resultando en la disminución de los precios en veintinueve de los treinta y uno mercados en los que se transó.

De la misma forma, la lechuga Batavia mostró decrecimientos en veintiocho de los cuarenta mercados en los que se ofreció, por efecto de la alta oferta de producto de primera calidad proveniente de Sonsón, Marinilla, La Unión, El Carmen de Viboral, El Santuario (Antioquia), Imúes, Potosí, Ipiales, Gualmatán, Pasto (Nariño), Sibaté, Cota, Facatativá, Funza, Madrid, Mosquera (Cundinamarca), Sogamoso, Duitama, Santa Rosa de Viterbo, Tibabosa, Ramiriquí, Paipa (Boyacá), Montería (Córdoba), Cartagena (Bolívar) y la Sabana de Bogotá.

En el caso de la coliflor, bajaron sus precios en veintidós de los veinticinco mercados donde se negoció. Esta tendencia estuvo asociada a la alta producción de cosechas en las zonas de cultivos de Marinilla, El Santuario (Antioquia), Facatativá, Fusagasugá, Madrid, Funza, Cota, Mosquera, Sibaté, Soacha, Simijaca (Cundinamarca), Gualmatán y Túquerres (Nariño).

En contraste, aumentaron los precios de la habichuela, el pimentón, la cebolla cabezona roja y el tomate chonto. Con relación a la habichuela, por ejemplo, esta tuvo incrementos en treinta y ocho de los treinta y nueve mercados en los que se ofreció debido a la disminución de la carga fresca ingresada desde El Santuario, El Carmen de Viboral, Marinilla, Sonsón (Antioquia), Tinjacá, Buenavista, Santa Sofía, Sutamarchán (Boyacá), Los Santos, San Gil, Lebrija, Piedecuesta (Santander), Ábrego, Ocaña, Cáchira (Norte de Santander), Garagoa, Guateque, Chinavita (Boyacá) y El Peñol (Nariño).

**Gráfico 7.** Comportamiento de los precios de la cebolla cabezona blanca  
2024 (20 de enero al 16 de febrero)



Fuente: DANE, SIPSA.

**Cuadro 2.** Mercados mayoristas. Precios de venta de verduras y hortalizas 2024 (10 al 16 de febrero)

Productos y mercados	Pesos por kilogramo				Tendencia	Productos y mercados	Pesos por kilogramo				Tendencia
	Mínimo	Máximo	Medio				Mínimo	Máximo	Medio		
<b>Acelga</b>						<b>Ahuayamín (Sakata) (continuación)</b>					
Armenia, Mercar	1.133	1.333	1.256		-	Bucaramanga, Centroabastos	1.600	1.660	1.626		-
Bogotá, D.C., Corabastos	467	667	494		-	Chiquinquirá (Boyacá)	1.800	2.200	2.000		+
Bucaramanga, Centroabastos	2.000	2.000	2.000		=	Florencia (Caquetá)	2.800	2.880	2.827		++
Chiquinquirá (Boyacá)	2.000	2.500	2.200		+	Ibagué, Plaza La 21	2.000	3.200	2.706		-
Duitama (Boyacá), Mercaplaza	2.000	2.000	2.000		=	Neiva, Surabastos	2.000	2.400	2.330		-
Florencia (Caquetá)	2.000	2.700	2.467		=	Pamplona (Norte de Santander)	1.500	1.500	1.500		-
Ibagué, Plaza La 21	1.440	1.920	1.778		-	San Gil (Santander)	1.900	2.000	1.950		+
Ipiales (Nariño), Ipiales somos todos	2.000	2.000	2.000		=	Tibasosa (Boyacá), Coompro Oriente	2.000	2.200	2.088		+
Medellín, Central Mayorista de Antioquia	1.900	2.300	2.033		+	Tunja, Complejo de Servicios del Sur	2.000	2.320	2.204		+
Neiva, Surabastos	2.250	2.500	2.406		-	Villavicencio, CAV	2.000	2.600	2.333		-
Pamplona (Norte de Santander)	3.000	3.000	3.000		-	Yopal (Casanare)	2.400	2.400	2.400		+
Pasto, El Potrerillo	2.500	3.000	2.625		-						
Pereira, Mercasa	2.000	3.000	2.500		-	<b>Aji topito dulce</b>					
Tibasosa (Boyacá), Coompro Oriente	2.000	2.000	2.000		=	Cartagena, Bazurto	3.750	5.750	4.813		-
Tunja, Complejo de Servicios del Sur	2.000	2.000	2.000		=	Medellín, Central Mayorista de Antioquia	4.700	5.800	5.138		++
Villavicencio, CAV	2.000	2.400	2.133		-	Montería, Mercado del Sur	3.000	5.750	4.792		-
Yopal (Casanare)	2.500	2.500	2.500		n.d.	Sincelejo, Nuevo Mercado	4.500	5.000	4.667		-
<b>Ahuayama</b>						<b>Ajo</b>					
Armenia, Mercar	800	900	833		-	Bogotá, D.C., Corabastos	13.000	15.000	14.319		+
Barranquilla, Granabastos	829	886	857		-	Chiquinquirá (Boyacá)	5.000	5.000	5.000		-
Bogotá, D.C., Corabastos	1.600	1.800	1.722		-	Cúcuta, Cenabastos	2.800	3.500	3.317		-
Bucaramanga, Centroabastos	1.500	1.700	1.613		-	Duitama (Boyacá), Mercaplaza	4.000	4.200	4.067		-
Buenaventura (Valle del Cauca)	1.300	1.600	1.483		+	Ipiales (Nariño), Ipiales somos todos	9.000	10.000	9.500		-
Cali, Cavasa	800	900	850		-	Manizales, Centro Galerías	9.375	10.000	9.583		-
Cali, Santa Elena	800	900	825		-	Medellín, Central Mayorista de Antioquia	9.000	12.000	9.823		+++
Cartago (Valle del Cauca)	1.000	1.200	1.100		-	Pamplona (Norte de Santander)	4.000	4.000	4.000		+
Cúcuta, Cenabastos	1.600	1.800	1.721		+	Pasto, El Potrerillo	9.000	11.500	10.083		-
Duitama (Boyacá), Mercaplaza	1.406	1.406	1.406		n.d.	Pereira, La 41	8.889	10.000	9.593		-
Ibagué, Plaza La 21	1.200	1.400	1.308		-	Pereira, Mercasa	8.889	10.000	9.417		-
Manizales, Centro Galerías	1.400	1.800	1.600		-	San Gil (Santander)	10.000	10.000	10.000		=
Medellín, Central Mayorista de Antioquia	800	1.100	919		+	Tibasosa (Boyacá), Coompro Oriente	4.000	4.000	4.000		-
Medellín, Plaza Minorista "José María Villa"	1.200	1.300	1.250		-	Tunja, Complejo de Servicios del Sur	4.200	4.500	4.367		+
Montería, Mercado del Sur	700	900	800		=	Túquerres (Nariño)	10.000	11.000	10.833		-
Palmira (Valle del Cauca)	800	1.000	913		-	Villavicencio, CAV	6.500	7.500	6.833		-
Pamplona (Norte de Santander)	1.500	1.500	1.500		-	Yopal (Casanare)	6.250	6.500	6.375		-
Pereira, La 41	1.700	2.000	1.783		-	<b>Ajo importado</b>					
Pereira, Mercasa	1.300	1.400	1.375		-	Arauca (Arauca)	8.900	10.000	9.450		+
Popayán, Plaza de mercado del barrio Bolívar	1.200	1.260	1.208		-	Armenia, Mercar	9.500	9.500	9.500		=
San Gil (Santander)	2.000	2.000	2.000		+	Barranquilla, Barranquillita	8.300	8.500	8.456		+
Sincelejo, Nuevo Mercado	800	800	800		-	Barranquilla, Granabastos	8.400	8.500	8.467		-
Socorro (Santander)	2.000	2.000	2.000		++	Bogotá, D.C., Corabastos	8.000	8.500	8.288		-
Tibasosa (Boyacá), Coompro Oriente	2.000	2.100	2.013		-	Bucaramanga, Centroabastos	8.700	9.000	8.925		+
Tuluá (Valle del Cauca)	1.000	1.300	1.188		-	Buenaventura (Valle del Cauca)	9.500	9.800	9.633		+
Tunja, Complejo de Servicios del Sur	1.000	1.094	1.042		+	Cali, Cavasa	8.400	8.600	8.492		-
Valledupar, Mercabastos	800	800	800		-	Cali, Santa Elena	8.000	8.500	8.250		=
Yopal (Casanare)	700	1.300	1.000		n.d.	Cartagena, Bazurto	8.500	8.500	8.500		=
<b>Ahuayamín (Sakata)</b>						Cartago (Valle del Cauca)	9.500	10.000	9.725		+
Arauca (Arauca)	2.340	2.400	2.370		+	Cúcuta, Cenabastos	8.300	8.700	8.533		-
Bogotá, D.C., Corabastos	2.100	2.400	2.269		++	Ibagué, Plaza La 21	8.500	9.500	9.056		-
						Ipiales (Nariño), Ipiales somos todos	8.500	8.800	8.683		-

**Cuadro 2.** Mercados mayoristas. Precios de venta de verduras y hortalizas (continuación)  
2024 (10 al 16 de febrero)

Productos y mercados	Pesos por kilogramo				Tendencia	Productos y mercados	Pesos por kilogramo				Tendencia
	Mínimo	Máximo	Medio				Mínimo	Máximo	Medio		
<b>Ajo importado (continuación)</b>						<b>Arveja verde en vaina (continuación)</b>					
Manizales, Centro Galerías	9.500	10.000	9.667	=		Barranquilla, Barranquillita	9.800	10.000	9.944	-	
Medellín, Central Mayorista de Antioquia	8.000	8.500	8.283	+		Barranquilla, Granabastos	9.700	9.800	9.767	=	
Medellín, Plaza Minorista "José María Villa"	8.000	8.500	8.310	-		Bogotá, D.C., Corabastos	5.200	6.000	5.746	-	
Montería, Mercado del Sur	8.500	9.000	8.625	=		Bucaramanga, Centroabastos	5.800	6.640	6.236	-	
Neiva, Surabastos	8.000	9.000	8.692	-		Cartago (Valle del Cauca)	5.200	6.400	5.660	-	
Palmira (Valle del Cauca)	8.600	9.000	8.733	-		Chiquinquirá (Boyacá)	4.400	5.000	4.700	-	
Pasto, El Potrerillo	8.500	9.300	8.967	-		Cúcuta, Cenabastos	7.000	8.500	7.865	+	
Pereira, La 41	8.500	9.000	8.758	-		Duitama (Boyacá), Mercaplaza	4.800	5.200	4.900	=	
Pereira, Mercasa	8.000	9.000	8.663	-		El Santuario (Antioquia)	3.800	5.500	4.725	+++	
Popayán, Plaza de mercado del barrio Bolívar	9.300	9.500	9.463	-		Ibagué, Plaza La 21	4.000	5.600	4.633	-	
Sincelejo, Nuevo Mercado	8.000	8.500	8.300	-		La Ceja (Antioquia)	4.000	6.000	5.367	+++	
Tuluá (Valle del Cauca)	10.000	10.500	10.083	+		Manizales, Centro Galerías	6.000	7.000	6.417	-	
Valledupar, Mercabastos	8.500	8.500	8.500	+		Marinilla (Antioquia)	2.500	5.500	3.850	+++	
<b>Apio</b>						Medellín, Central Mayorista de Antioquia	3.400	5.300	4.490	+++	
Arauca (Arauca)	2.333	2.917	2.625	-		Medellín, Plaza Minorista "José María Villa"	4.000	6.300	5.695	+++	
Armenia, Mercar	1.150	1.400	1.275	-		Neiva, Surabastos	4.800	6.000	5.180	-	
Barranquilla, Barranquillita	1.700	2.000	1.900	-		Palmira (Valle del Cauca)	5.000	5.200	5.100	-	
Barranquilla, Granabastos	1.700	1.900	1.825	-		Pamplona (Norte de Santander)	6.000	6.667	6.303	+	
Bogotá, D.C., Corabastos	800	2.200	1.513	++		Pereira, La 41	5.200	5.600	5.400	-	
Bucaramanga, Centroabastos	1.250	1.450	1.356	-		Pereira, Mercasa	5.200	5.600	5.407	-	
Cali, Cavasa	1.353	1.471	1.404	-		Rionegro (Antioquia)	3.500	5.600	4.350	+++	
Cali, Santa Elena	1.176	1.353	1.294	-		San Gil (Santander)	6.400	6.400	6.400	++	
Cartagena, Bazarito	1.700	2.000	1.825	-		San Vicente Ferrer (Antioquia)	4.500	5.000	4.750	+++	
Cartago (Valle del Cauca)	1.760	2.880	2.307	+++		Socorro (Santander)	4.800	4.800	4.800	+	
Chiquinquirá (Boyacá)	1.000	1.250	1.058	-		Sonsón (Antioquia)	2.700	3.000	2.775	+++	
Cúcuta, Cenabastos	1.467	1.733	1.628	=		Tibasosa (Boyacá), Coomprorente	5.000	6.000	5.450	++	
Duitama (Boyacá), Mercaplaza	1.000	1.200	1.067	+		Tuluá (Valle del Cauca)	5.600	6.400	5.840	-	
Ibagué, Plaza La 21	1.600	2.400	1.867	-		Tunja, Complejo de Servicios del Sur	4.000	5.000	4.489	-	
Ipiales (Nariño), Ipiales somos todos	2.500	3.000	2.944	-		Villavicencio, CAV	4.800	6.000	5.367	-	
Manizales, Centro Galerías	1.920	2.240	2.080	-		Yopal (Casanare)	5.833	5.833	5.833	-	
Marinilla (Antioquia)	700	1.000	838	-		<b>Arveja verde en vaina pastusa</b>					
Medellín, Central Mayorista de Antioquia	1.000	1.300	1.204	-		Cali, Cavasa	4.800	5.200	4.975	-	
Medellín, Plaza Minorista "José María Villa"	800	1.300	1.071	-		Cali, Santa Elena	5.000	6.400	5.700	-	
Montería, Mercado del Sur	1.200	1.300	1.250	-		La Unión (Nariño)	5.000	6.000	5.550	=	
Neiva, Surabastos	1.800	2.500	2.025	-		Pasto, El Potrerillo	3.600	4.400	4.017	-	
Palmira (Valle del Cauca)	2.000	2.750	2.385	-		Popayán, Plaza de mercado del barrio Bolívar	4.400	5.800	5.163	-	
Pamplona (Norte de Santander)	1.417	1.500	1.458	-		<b>Berenjena</b>					
Pereira, La 41	1.833	2.000	1.944	-		Barranquilla, Barranquillita	2.900	3.100	3.011	-	
Pereira, Mercasa	1.667	2.500	1.937	-		Bogotá, D.C., Corabastos	7.000	7.500	7.095	-	
Rionegro (Antioquia)	1.300	2.000	1.579	-		Manizales, Centro Galerías	5.000	5.000	5.000	=	
Santa Marta (Magdalena)	2.000	2.333	2.160	-		Medellín, Central Mayorista de Antioquia	5.800	7.000	6.617	+	
Sincelejo, Nuevo Mercado	1.200	1.500	1.383	-		Montería, Mercado del Sur	2.154	2.462	2.308	-	
Tibasosa (Boyacá), Coomprorente	1.200	1.250	1.244	+		Pereira, Mercasa	6.000	7.000	6.475	-	
Tuluá (Valle del Cauca)	2.333	3.000	2.694	+		Sincelejo, Nuevo Mercado	2.833	3.167	3.028	+	
Tunja, Complejo de Servicios del Sur	900	1.400	1.172	+		<b>Brócoli</b>					
Valledupar, Mercabastos	2.000	2.667	2.222	+		Armenia, Mercar	3.600	3.600	3.600	++	
Villavicencio, CAV	2.000	2.500	2.283	-		Barranquilla, Barranquillita	7.900	9.000	8.311	-	
<b>Arveja verde en vaina</b>						Barranquilla, Granabastos	8.900	9.100	9.000	=	
Arauca (Arauca)	6.413	7.609	7.038	+							
Armenia, Mercar	5.440	6.000	5.653	-							

**Cuadro 2.** Mercados mayoristas. Precios de venta de verduras y hortalizas (continuación)  
2024 (10 al 16 de febrero)

Productos y mercados	Pesos por kilogramo				Tendencia	Productos y mercados	Pesos por kilogramo				Tendencia
	Mínimo	Máximo	Medio				Mínimo	Máximo	Medio		
<b>Brócoli (continuación)</b>						<b>Cebolla cabezona blanca (continuación)</b>					
Bogotá, D.C., Corabastos	5.000	8.000	5.962	-		Ibagué, Plaza La 21	960	1.600	1.197	-	
Bucaramanga, Centroabastos	6.000	6.500	6.227	-		Ipiales (Nariño), Ipiales somos todos	1.154	1.250	1.186	-	
Cali, Santa Elena	5.000	6.000	5.563	-		Manizales, Centro Galerías	1.300	1.700	1.488	-	
Cartagena, Bazurto	7.000	9.000	7.944	-		Medellín, Central Mayorista de Antioquia	1.250	1.563	1.352	-	
Chiquinquirá (Boyacá)	2.500	3.000	2.867	-		Medellín, Plaza Minorista "José María Villa"	1.250	1.563	1.402	-	
Cúcuta, Cenabastos	6.000	7.000	6.083	-		Montería, Mercado del Sur	1.200	1.600	1.450	-	
Duitama (Boyacá), Mercaplaza	3.000	3.500	3.167	=		Pamplona (Norte de Santander)	1.200	1.400	1.300	+	
Ibagué, Plaza La 21	3.000	4.000	3.556	+		Pereira, La 41	1.300	1.800	1.510	-	
Ipiales (Nariño), Ipiales somos todos	1.667	1.833	1.750	+		Pereira, Mercasa	1.000	1.440	1.227	-	
Manizales, Centro Galerías	5.333	5.333	5.333	-		Rionegro (Antioquia)	1.458	1.875	1.613	-	
Marinilla (Antioquia)	2.500	5.000	3.708	+		San Gil (Santander)	1.300	1.600	1.475	-	
Medellín, Central Mayorista de Antioquia	4.200	5.000	4.704	-		Santa Marta (Magdalena)	1.500	2.000	1.720	-	
Medellín, Plaza Minorista "José María Villa"	4.000	5.200	4.621	-		Sincelejo, Nuevo Mercado	1.300	1.800	1.594	-	
Neiva, Surabastos	6.600	7.700	7.175	-		Socorro (Santander)	1.500	1.500	1.500	=	
Palmira (Valle del Cauca)	2.083	3.000	2.531	-		Tibasosa (Boyacá), Coompro Oriente	800	900	868	-	
Pamplona (Norte de Santander)	5.000	5.000	5.000	-		Tunja, Complejo de Servicios del Sur	600	1.000	735	-	
Pasto, El Potrerillo	2.000	3.000	2.792	++		Valledupar, Mercabastos	1.400	1.600	1.478	-	
Pereira, Mercasa	2.400	3.600	3.167	+		Villavicencio, CAV	1.000	1.500	1.308	-	
Tibasosa (Boyacá), Coompro Oriente	3.000	3.500	3.063	-		Yopal (Casanare)	1.250	1.667	1.458	-	
Tunja, Complejo de Servicios del Sur	2.800	3.200	3.044	-							
Túquerres (Nariño)	1.250	1.667	1.472	-		<b>Cebolla cabezona blanca bogotana</b>					
Villavicencio, CAV	1.600	2.000	1.867	-		Buenaventura (Valle del Cauca)	1.875	2.083	1.997	-	
						Cali, Cavasa	1.667	1.875	1.771	-	
						Cali, Santa Elena	1.250	1.354	1.302	-	
						Neiva, Surabastos	1.000	1.400	1.174	-	
						Palmira (Valle del Cauca)	1.333	1.458	1.385	-	
						<b>Cebolla cabezona blanca pastusa</b>					
						Pasto, El Potrerillo	938	1.250	1.146	-	
						Popayán, Plaza de mercado del barrio Bolívar	1.458	1.563	1.484	-	
						Túquerres (Nariño)	1.458	1.667	1.510	+	
						<b>Cebolla cabezona roja</b>					
						Arauca (Arauca)	2.300	2.440	2.385	+	
						Bogotá, D.C., Corabastos	2.200	3.200	2.533	++	
						Cartagena, Bazurto	2.222	2.444	2.259	+	
						Cúcuta, Cenabastos	1.500	1.700	1.621	+	
						Florencia (Caquetá)	2.200	2.220	2.207	-	
						Neiva, Surabastos	2.222	3.111	2.707	+++	
						Pereira, Mercasa	2.400	2.800	2.635	++	
						Santa Marta (Magdalena)	2.340	3.250	2.751	+	
						Sincelejo, Nuevo Mercado	1.667	1.778	1.759	+	
						Tibasosa (Boyacá), Coompro Oriente	2.000	2.400	2.175	++	
						Tunja, Complejo de Servicios del Sur	1.800	2.200	1.961	+	
						Valledupar, Mercabastos	2.000	2.250	2.125	+	
						Valledupar, Mercado Nuevo	2.000	2.250	2.125	+	
						<b>Cebolla cabezona roja importada</b>					
						Bucaramanga, Centroabastos	1.979	2.083	2.058	+	
						Cali, Cavasa	2.556	3.556	3.051	++	

## PRECIOS MAYORISTAS

**Cuadro 2.** Mercados mayoristas. Precios de venta de verduras y hortalizas (continuación)  
2024 (10 al 16 de febrero)

Productos y mercados	Pesos por kilogramo				Tendencia	Productos y mercados	Pesos por kilogramo				Tendencia
	Mínimo	Máximo	Medio				Mínimo	Máximo	Medio		
<b>Cebolla cabeza roja importada (continuación)</b>						<b>Cebolla junca Berlín (continuación)</b>					
Cartagena, Bazurto	2.609	2.935	2.787		++	Cartagena, Bazurto	2.667	3.000	2.856		-
Ipiales (Nariño), Ipiales somos todos	2.826	2.826	2.826		+++	Cúcuta, Cenabastos	1.406	2.188	1.898		++
Medellín, Central Mayorista de Antioquia	2.391	3.043	2.776		+++	Pamplona (Norte de Santander)	1.250	1.250	1.250		-
Medellín, Plaza Minorista "José María Villa"	2.391	2.609	2.514		++	Valledupar, Mercabastos	1.833	2.000	1.889		-
Montería, Mercado del Sur	2.174	2.174	2.174		+	<b>Cebolla junca pastusa</b>					
<b>Cebolla cabeza roja peruana</b>						La Unión (Nariño)	1.778	2.222	2.000		+
Barranquilla, Barranquillita	2.565	2.609	2.597		+++	Palmira (Valle del Cauca)	1.458	1.667	1.615		-
Montería, Mercado del Sur	1.333	1.556	1.426		+	Pasto, El Potrerillo	1.778	2.311	2.063		-
Sincelejo, Nuevo Mercado	2.174	2.609	2.331		+	Popayán, Plaza de mercado del barrio Bolívar	2.400	2.489	2.444		+
Valledupar, Mercabastos	2.609	2.609	2.609		+	<b>Cebolla junca Tenerife</b>					
<b>Cebolla junca</b>						Cali, Cavasa	1.750	2.000	1.813		-
Arauca (Arauca)	2.407	2.593	2.500		+	Cali, Santa Elena	1.500	2.250	1.875		-
Armenia, Mercar	2.286	2.500	2.429		-	Palmira (Valle del Cauca)	2.000	2.000	2.000		-
Bucaramanga, Centroabastos	1.438	2.188	1.736		++	<b>Cebolla puerro</b>					
Cartago (Valle del Cauca)	2.400	2.720	2.533		=	Cúcuta, Cenabastos	3.750	4.500	4.333		+
Florencia (Caquetá)	3.000	3.040	3.013		+++	Medellín, Central Mayorista de Antioquia	2.900	3.300	3.054		-
Ipiales (Nariño), Ipiales somos todos	2.500	3.500	3.014		-	Pamplona (Norte de Santander)	4.000	4.000	4.000		+++
La Ceja (Antioquia)	2.000	2.500	2.333		+	<b>Cebollín chino</b>					
Manizales, Centro Galerías	2.400	2.560	2.453		-	Barranquilla, Barranquillita	5.700	6.200	5.922		+
Medellín, Central Mayorista de Antioquia	2.000	2.700	2.463		-	<b>Chócolo mazorca</b>					
Medellín, Plaza Minorista "José María Villa"	2.400	2.800	2.531		+	Armenia, Mercar	1.071	1.314	1.167		+
Montería, Mercado del Sur	1.250	1.875	1.476		-	Armenia, Retiro	1.071	1.143	1.107		=
Pereira, La 41	2.400	3.000	2.656		++	Bogotá, D.C., Corabastos	1.800	2.200	1.931		+
Pereira, Mercasa	2.333	2.667	2.583		++	Bucaramanga, Centroabastos	1.120	1.280	1.195		+
Rionegro (Antioquia)	2.000	2.400	2.158		+	Buenaventura (Valle del Cauca)	1.857	2.071	1.962		+
Sincelejo, Nuevo Mercado	1.000	1.200	1.077		-	Cali, Cavasa	1.714	2.000	1.827		+
Sonsón (Antioquia)	1.286	1.429	1.357		-	Cali, Santa Elena	2.071	2.143	2.095		+
Túquerres (Nariño)	2.750	3.500	3.125		-	Cartagena, Bazurto	1.375	1.500	1.410		-
Villavicencio, CAV	2.500	2.667	2.583		+	Cartago (Valle del Cauca)	1.625	1.800	1.721		+
Yopal (Casanare)	2.333	2.333	2.333		+	Chiquinquirá (Boyacá)	1.600	1.800	1.667		++
<b>Cebolla junca Aquitania</b>						Cúcuta, Cenabastos	1.818	2.182	1.936		++
Bogotá, D.C., Corabastos	2.000	3.333	2.899		++	Duitama (Boyacá), Mercaplaza	2.000	2.400	2.200		+
Buenaventura (Valle del Cauca)	4.800	5.000	4.925		-	Ibagué, Plaza La 21	1.200	1.500	1.361		-
Cali, Cavasa	1.556	1.556	1.556		-	Ipiales (Nariño), Ipiales somos todos	857	1.000	893		-
Cali, Santa Elena	1.333	2.000	1.667		-	Manizales, Centro Galerías	1.000	1.000	1.000		=
Chiquinquirá (Boyacá)	2.333	2.667	2.472		-	Marinilla (Antioquia)	792	958	878		+
Duitama (Boyacá), Mercaplaza	1.667	2.000	1.778		=	Medellín, Central Mayorista de Antioquia	1.250	1.500	1.367		-
Ibagué, Plaza La 21	2.125	2.344	2.241		+++	Medellín, Plaza Minorista "José María Villa"	1.250	1.300	1.263		-
Neiva, Surabastos	1.500	2.500	1.885		-	Montería, Mercado del Sur	1.000	1.100	1.067		-
San Gil (Santander)	2.333	2.667	2.500		-	Neiva, Surabastos	1.120	1.440	1.280		-
Santa Marta (Magdalena)	1.833	2.833	2.333		+	Pamplona (Norte de Santander)	1.636	1.818	1.747		+
Socorro (Santander)	2.667	2.667	2.667		+	Pasto, El Potrerillo	652	913	783		-
Tibasosa (Boyacá), Coomprorente	1.667	1.833	1.708		-	Peñol (Antioquia)	833	1.083	972		-
Tuluá (Valle del Cauca)	2.560	2.800	2.667		-	Popayán, Plaza de mercado del barrio Bolívar	786	829	802		-
Tunja, Complejo de Servicios del Sur	1.833	2.167	2.006		+	San Gil (Santander)	2.000	2.250	2.156		-
<b>Cebolla junca Berlín</b>						San Vicente Ferrer (Antioquia)	833	917	875		-
Barranquilla, Barranquillita	2.333	2.567	2.448		-						
Barranquilla, Granabastos	2.300	2.400	2.356		-						









## PRECIOS MAYORISTAS

**Cuadro 2.** Mercados mayoristas. Precios de venta de verduras y hortalizas (continuación)  
2024 (10 al 16 de febrero)

Productos y mercados	Pesos por kilogramo				Tendencia	Productos y mercados	Pesos por kilogramo				Tendencia
	Mínimo	Máximo	Medio				Mínimo	Máximo	Medio		
<b>Pepino de rellenar</b>						<b>Pimentón (continuación)</b>					
Bogotá, D.C., Corabastos	2.083	3.300	2.705	-		Medellín, Plaza Minorista "José María Villa"	1.500	2.000	1.854	++	
Chiquinquirá (Boyacá)	3.000	3.500	3.250	-		Montería, Mercado del Sur	2.000	2.500	2.083	+	
Duitama (Boyacá), Mercaplaza	2.917	2.917	2.917	-		Neiva, Surabastos	2.000	2.857	2.443	++	
Ibagué, Plaza La 21	1.600	2.240	1.896	-		Palмира (Valle del Cauca)	2.300	2.500	2.450	+++	
Medellín, Central Mayorista de Antioquia	1.900	2.700	2.142	+		Pamplona (Norte de Santander)	2.083	2.917	2.389	+	
Neiva, Surabastos	2.160	2.800	2.573	-		Pasto, El Potrerillo	2.143	3.214	2.679	+	
Tibasosa (Boyacá), Coomproriente	2.333	3.167	2.719	-		Peñol (Antioquia)	1.200	1.500	1.342	+++	
Tunja, Complejo de Servicios del Sur	2.083	2.667	2.343	-		Pereira, La 41	2.500	3.000	2.833	=	
Villavicencio, CAV	2.500	3.500	2.792	-		Pereira, Mercasa	2.500	2.700	2.638	=	
<b>Perejil</b>						Popayán, Plaza de mercado del barrio Bolívar	1.429	1.571	1.446	-	
Arauca (Arauca)	8.250	9.750	8.938	+		Rionegro (Antioquia)	1.500	2.000	1.867	+++	
Armenia, Mercar	10.500	11.500	11.000	-		San Gil (Santander)	2.143	2.500	2.321	-	
Barranquilla, Barranquillita	11.800	12.000	11.944	-		Santa Marta (Magdalena)	2.500	2.917	2.750	-	
Bucaramanga, Centroabastos	5.000	5.000	5.000	-		Sincelejo, Nuevo Mercado	2.200	3.000	2.525	++	
Chiquinquirá (Boyacá)	6.667	10.000	8.333	-		Socorro (Santander)	2.500	2.500	2.500	++	
Cúcuta, Cenabastos	6.000	7.000	6.583	-		Sonsón (Antioquia)	2.000	2.500	2.125	-	
Duitama (Boyacá), Mercaplaza	7.000	8.000	7.667	+++		Tibasosa (Boyacá), Coomproriente	1.786	2.857	2.205	+	
Ibagué, Plaza La 21	12.500	15.000	14.167	-		Tuluá (Valle del Cauca)	2.000	2.300	2.083	+	
Ipiales (Nariño), Ipiales somos todos	5.000	5.000	5.000	-		Tunja, Complejo de Servicios del Sur	1.429	2.143	1.802	+	
Manizales, Centro Galerías	7.200	8.000	7.733	=		Valledupar, Mercabastos	2.083	2.667	2.398	+	
Medellín, Central Mayorista de Antioquia	6.000	7.500	6.578	-		Valledupar, Mercado Nuevo	2.083	2.500	2.389	++	
Medellín, Plaza Minorista "José María Villa"	5.000	5.200	5.067	-		Villavicencio, CAV	2.083	2.500	2.347	++	
Neiva, Surabastos	16.667	18.333	17.181	-		Yopal (Casanare)	3.333	3.333	3.333	-	
Pamplona (Norte de Santander)	7.000	7.000	7.000	++		<b>Pimentón verde</b>					
Pasto, El Potrerillo	5.000	6.000	5.417	+		Bucaramanga, Centroabastos	2.308	2.692	2.417	+	
San Gil (Santander)	10.000	10.000	10.000	=		Medellín, Central Mayorista de Antioquia	2.400	3.500	2.954	+++	
Tibasosa (Boyacá), Coomproriente	10.000	10.000	10.000	+		<b>Rábano rojo</b>					
Tunja, Complejo de Servicios del Sur	6.667	8.333	7.287	-		Armenia, Mercar	4.000	4.000	4.000	++	
Yopal (Casanare)	8.333	9.167	8.750	-		Barranquilla, Barranquillita	6.800	9.000	7.622	+	
<b>Pimentón</b>						Bogotá, D.C., Corabastos	4.000	6.000	4.583	+	
Arauca (Arauca)	3.700	4.500	4.100	+		Cartagena, Bazurto	6.000	6.000	6.000	=	
Armenia, Mercar	2.500	3.000	2.833	+++		Manizales, Centro Galerías	6.000	7.000	6.500	=	
Barranquilla, Barranquillita	2.333	2.500	2.389	-		Medellín, Central Mayorista de Antioquia	2.400	2.800	2.579	-	
Barranquilla, Granabastos	2.583	2.917	2.743	-		Neiva, Surabastos	5.000	7.000	5.833	-	
Bogotá, D.C., Corabastos	3.000	3.500	3.192	+		<b>Remolacha</b>					
Bucaramanga, Centroabastos	3.200	3.800	3.444	++		Arauca (Arauca)	2.309	2.636	2.518	+	
Buenaventura (Valle del Cauca)	3.143	3.714	3.429	+		Armenia, Mercar	1.600	2.240	2.044	-	
Cali, Cavasa	1.500	2.500	2.065	-		Barranquilla, Barranquillita	2.000	2.667	2.443	-	
Cali, Santa Elena	1.800	2.000	1.950	-		Barranquilla, Granabastos	2.000	2.533	2.331	-	
Cartagena, Bazurto	2.917	3.333	3.035	+		Bogotá, D.C., Corabastos	1.083	2.000	1.556	-	
Cartago (Valle del Cauca)	2.000	2.300	2.167	-		Bucaramanga, Centroabastos	1.367	1.417	1.410	+	
Chiquinquirá (Boyacá)	2.500	2.857	2.679	+++		Cartagena, Bazurto	1.833	2.533	2.220	-	
Cúcuta, Cenabastos	2.083	2.917	2.413	-		Chiquinquirá (Boyacá)	2.000	2.600	2.333	-	
Duitama (Boyacá), Mercaplaza	2.500	2.857	2.619	+++		Duitama (Boyacá), Mercaplaza	1.800	2.000	1.867	-	
Florencia (Cauquetá)	2.286	2.429	2.333	+		El Santuario (Antioquia)	500	900	658	-	
Ibagué, Plaza La 21	2.400	3.040	2.710	+++		Florencia (Cauquetá)	2.000	2.083	2.044	-	
La Ceja (Antioquia)	2.500	3.200	2.881	+		Ibagué, Plaza La 21	1.600	2.400	2.164	-	
Manizales, Centro Galerías	2.000	2.500	2.200	+++		La Ceja (Antioquia)	1.700	2.500	2.094	-	
Marinilla (Antioquia)	1.100	1.200	1.167	++							
Medellín, Central Mayorista de Antioquia	1.500	2.300	1.904	+++							

**Cuadro 2.** Mercados mayoristas. Precios de venta de verduras y hortalizas (continuación)  
2024 (10 al 16 de febrero)

Productos y mercados	Pesos por kilogramo				Tendencia	Productos y mercados	Pesos por kilogramo				Tendencia
	Mínimo	Máximo	Medio				Mínimo	Máximo	Medio		
<b>Remolacha (continuación)</b>						<b>Repollo blanco (continuación)</b>					
Manizales, Centro Galerías	2.000	2.545	2.273	-		Popayán, Plaza de mercado del barrio Bolívar	760	800	790	=	
Medellín, Central Mayorista de Antioquia	600	1.300	967	-		Rionegro (Antioquia)	750	1.167	958	-	
Medellín, Plaza Minorista "José María Villa"	1.300	2.000	1.560	-		Santa Marta (Magdalena)	1.857	2.429	2.084	++	
Montería, Mercado del Sur	1.600	2.100	1.883	-		Sincelejo, Nuevo Mercado	1.333	1.333	1.333	-	
Neiva, Surabastos	1.408	2.400	1.857	-		Sonsón (Antioquia)	833	833	833	=	
Pereira, Mercasa	1.800	2.500	2.308	-		Tuluá (Valle del Cauca)	833	1.233	940	+	
Rionegro (Antioquia)	1.000	1.600	1.346	-		Túquerres (Nariño)	400	460	428	-	
San Gil (Santander)	3.200	3.600	3.400	+		Valledupar, Mercabastos	1.143	1.286	1.238	+	
Santa Marta (Magdalena)	2.333	2.833	2.500	-		Villavicencio, CAV	2.000	2.333	2.062	+	
Sincelejo, Nuevo Mercado	1.800	2.200	1.983	-		Yopal (Casanare)	2.000	2.333	2.167	++	
Tibasosa (Boyacá), Coomproriente	2.200	2.600	2.358	-		<b>Repollo blanco bogotano</b>					
Tunja, Complejo de Servicios del Sur	1.500	1.700	1.589	-		Pereira, Mercasa	1.686	1.857	1.770	-	
Valledupar, Mercabastos	2.167	2.667	2.333	-		Sincelejo, Nuevo Mercado	1.429	1.571	1.506	-	
Villavicencio, CAV	1.667	2.333	2.014	-		<b>Repollo morado</b>					
Yopal (Casanare)	1.667	2.000	1.833	-		Bogotá, D.C., Corabastos	1.231	1.692	1.473	+	
<b>Remolacha bogotana</b>						Bucaramanga, Centroabastos	4.500	5.000	4.756	+	
Buenaventura (Valle del Cauca)	2.560	3.360	2.947	-		Medellín, Central Mayorista de Antioquia	778	1.222	1.026	-	
Cali, Cavasa	2.000	2.417	2.240	-		Pamplona (Norte de Santander)	1.667	1.667	1.667	+++	
Cali, Santa Elena	2.000	2.250	2.135	-		<b>Repollo verde</b>					
Cartago (Valle del Cauca)	4.300	5.000	4.650	-		Bogotá, D.C., Corabastos	1.385	1.692	1.522	-	
Palmira (Valle del Cauca)	2.200	2.333	2.247	+		Cúcuta, Cenabastos	500	600	573	-	
Tuluá (Valle del Cauca)	1.667	2.583	2.222	-		Ipiales (Nariño), Ipiales somos todos	500	600	533	-	
<b>Remolacha regional</b>						Manizales, Centro Galerías	1.000	1.200	1.107	=	
Cúcuta, Cenabastos	1.800	2.400	2.083	-		Pamplona (Norte de Santander)	300	800	480	++	
Marinilla (Antioquia)	500	1.200	842	-		San Gil (Santander)	1.600	2.080	1.860	-	
Pamplona (Norte de Santander)	1.400	2.400	1.844	-		Tibasosa (Boyacá), Coomproriente	1.667	2.000	1.778	-	
<b>Repollo blanco</b>						Tunja, Complejo de Servicios del Sur	1.133	1.333	1.219	-	
Armenia, Mercar	1.267	1.333	1.311	++		<b>Tomate chonto</b>					
Barranquilla, Barranquillita	1.857	2.143	2.035	++		Arauca (Arauca)	2.955	3.773	3.443	+	
Barranquilla, Granabastos	1.686	1.929	1.779	+		Armenia, Mercar	3.409	4.091	3.783	+	
Bucaramanga, Centroabastos	640	736	694	-		Barranquilla, Barranquillita	2.960	3.840	3.327	+	
Buenaventura (Valle del Cauca)	1.000	1.167	1.081	+		Barranquilla, Granabastos	2.680	3.480	3.097	-	
Cali, Cavasa	733	833	794	-		Bogotá, D.C., Corabastos	3.409	4.545	3.913	++	
Cali, Santa Elena	733	767	761	+		Cali, Cavasa	3.800	4.000	3.879	=	
Cartagena, Bazurto	1.571	2.143	1.962	+		Cali, Santa Elena	2.600	3.700	3.138	-	
Cartago (Valle del Cauca)	880	1.000	920	+		Cartagena, Bazurto	3.200	4.400	3.617	++	
El Santuario (Antioquia)	500	917	674	-		Cartago (Valle del Cauca)	3.200	3.800	3.500	-	
Florencia (Caquetá)	1.714	1.714	1.714	=		Chiquinquirá (Boyacá)	3.182	3.636	3.295	-	
La Ceja (Antioquia)	1.167	1.433	1.276	++		Cúcuta, Cenabastos	2.708	3.333	2.982	+	
La Unión (Nariño)	700	760	735	+		Duitama (Boyacá), Mercaplaza	3.182	3.636	3.523	+++	
Marinilla (Antioquia)	500	833	667	-		Florencia (Caquetá)	2.880	2.960	2.920	+	
Medellín, Central Mayorista de Antioquia	667	1.333	933	-		Ibagué, Plaza La 21	2.800	4.200	3.550	+	
Medellín, Plaza Minorista "José María Villa"	1.000	1.500	1.218	-		Manizales, Centro Galerías	3.182	4.091	3.591	++	
Montería, Mercado del Sur	1.167	1.667	1.370	-		Neiva, Surabastos	2.826	4.130	3.397	+	
Neiva, Surabastos	1.467	1.733	1.567	=		Palmira (Valle del Cauca)	3.400	3.800	3.600	+	
Palmira (Valle del Cauca)	767	767	767	++		Pamplona (Norte de Santander)	2.708	3.750	3.333	+++	
Pasto, El Potrerillo	1.000	1.200	1.033	=		Pereira, La 41	3.800	4.500	4.067	++	
Pereira, La 41	1.200	1.400	1.280	=							
Pereira, Mercasa	1.040	1.360	1.200	+							

**Cuadro 2.** Mercados mayoristas. Precios de venta de verduras y hortalizas (continuación)  
2024 (10 al 16 de febrero)

Productos y mercados	Pesos por kilogramo				Tendencia	Productos y mercados	Pesos por kilogramo				Tendencia
	Mínimo	Máximo	Medio				Mínimo	Máximo	Medio		
<b>Tomate chonto (continuación)</b>						<b>Tomate Riogrande bumangués</b>					
Pereira, Mercasa	3.800	4.200	3.950		+	Barranquilla, Barranquillita	3.120	4.000	3.517		+
Santa Bárbara (Antioquia)	3.300	4.200	3.733		+	Barranquilla, Granabastos	3.182	4.182	3.716		+
Santa Marta (Magdalena)	2.800	3.800	3.228		+	<b>Zanahoria</b>					
Sincelejo, Nuevo Mercado	3.500	4.000	3.833		++	Arauca (Arauca)	2.127	2.455	2.291		-
Tibasosa (Boyacá), Coomprorente	2.727	3.864	3.295		++	Armenia, Mercar	2.333	2.667	2.481		-
Tuluá (Valle del Cauca)	5.200	5.300	5.250		+	Barranquilla, Barranquillita	2.050	2.333	2.243		-
Tunja, Complejo de Servicios del Sur	2.955	3.636	3.378		++	Barranquilla, Granabastos	2.000	2.200	2.121		-
Valledupar, Mercabastos	2.800	3.200	3.044		-	Bogotá, D.C., Corabastos	2.333	3.333	2.837		-
Valledupar, Mercado Nuevo	2.800	3.200	3.000		-	Bucaramanga, Centroabastos	1.417	1.500	1.469		+
Villavicencio, CAV	3.500	4.500	3.979		+	Buenaventura (Valle del Cauca)	2.400	2.640	2.527		-
<b>Tomate chonto regional</b>						Cali, Cavasa	2.200	2.400	2.358		-
Buenaventura (Valle del Cauca)	4.800	5.200	5.000		-	Cali, Santa Elena	1.800	2.000	1.863		-
La Ceja (Antioquia)	3.500	4.400	4.067		++	Cartago (Valle del Cauca)	2.417	2.667	2.546		-
Marinilla (Antioquia)	2.500	3.200	2.858		+	Chiquinquirá (Boyacá)	2.167	2.333	2.250		-
Medellín, Central Mayorista de Antioquia	2.900	4.200	3.500		+	Cúcuta, Cenabastos	1.833	2.167	2.049		-
Medellín, Plaza Minorista "José María Villa"	3.700	4.500	4.071		++	Duitama (Boyacá), Mercaplaza	1.500	1.667	1.556		-
Montería, Mercado del Sur	3.700	4.200	3.958		+	Florencia (Cauquetá)	2.250	2.267	2.261		-
Peñol (Antioquia)	2.400	3.200	2.733		-	Ibagué, Plaza La 21	2.080	2.720	2.403		-
Rionegro (Antioquia)	3.000	3.600	3.400		+	Ipiales (Nariño), Ipiales somos todos	1.400	1.600	1.433		-
Sonsón (Antioquia)	2.700	3.000	2.800		++	La Unión (Nariño)	1.600	1.900	1.755		++
<b>Tomate larga vida</b>						Neiva, Surabastos	2.400	2.720	2.493		-
Bogotá, D.C., Corabastos	4.500	5.000	4.701		-	Palmira (Valle del Cauca)	1.600	1.800	1.685		-
Cali, Cavasa	4.000	4.000	4.000		=	Pamplona (Norte de Santander)	1.333	1.667	1.481		-
Cali, Santa Elena	4.000	4.200	4.067		+	Pasto, El Potrerillo	1.300	1.700	1.433		-
Florencia (Cauquetá)	3.120	3.160	3.133		++	Popayán, Plaza de mercado del barrio Bolívar	1.333	1.417	1.360		-
Medellín, Central Mayorista de Antioquia	5.900	6.200	5.983		+	San Gil (Santander)	2.000	2.167	2.104		-
Neiva, Surabastos	3.864	4.091	3.977		++	Santa Marta (Magdalena)	2.167	2.417	2.285		-
Pasto, El Potrerillo	2.300	2.500	2.383		+	Sincelejo, Nuevo Mercado	2.125	2.375	2.271		-
Popayán, Plaza de mercado del barrio Bolívar	2.900	3.200	3.075		+	Tibasosa (Boyacá), Coomprorente	1.667	1.833	1.729		-
<b>Tomate riñón</b>						Tunja, Complejo de Servicios del Sur	2.200	2.600	2.356		-
Armenia, Mercar	5.000	5.200	5.067		=	Túquerres (Nariño)	1.200	1.300	1.250		-
Bucaramanga, Centroabastos	2.636	2.955	2.774		+	Valledupar, Mercabastos	2.167	2.667	2.333		-
Cartago (Valle del Cauca)	5.800	6.700	6.275		+	Villavicencio, CAV	2.167	2.500	2.333		-
<b>Tomate riñón valluno</b>						Yopal (Casanare)	2.000	2.000	2.000		-
Montería, Mercado del Sur	5.500	6.500	5.917		-	<b>Zanahoria bogotana</b>					
Pereira, Mercasa	5.800	5.800	5.800		+	Cali, Cavasa	2.500	3.083	2.837		-
<b>Tomate Riogrande</b>						Cartagena, Bazurto	2.167	2.667	2.412		-
Bucaramanga, Centroabastos	3.409	4.091	3.622		++	Cúcuta, Cenabastos	2.333	2.833	2.604		+
Cúcuta, Cenabastos	2.708	3.125	2.847		+	Manizales, Centro Galerías	2.258	2.581	2.399		-
San Gil (Santander)	2.800	2.800	2.800		-	Pereira, La 41	2.083	2.333	2.203		-
Socorro (Santander)	2.800	2.800	2.800		=	Pereira, Mercasa	2.000	2.667	2.393		-
Tibasosa (Boyacá), Coomprorente	2.727	3.636	3.153		-	Tuluá (Valle del Cauca)	2.417	2.833	2.625		-
Yopal (Casanare)	4.250	4.500	4.375		+++						

**Cuadro 2.** Mercados mayoristas. Precios de venta de verduras y hortalizas (conclusión)  
2024 (10 al 16 de febrero)

Productos y mercados	Pesos por kilogramo			
	Precios			Tenden- cia
	Mínimo	Máximo	Medio	
<b>Zanahoria larga vida</b>				
El Carmen de Viboral (Antioquia)	1.556	1.722	1.639	-
El Santuario (Antioquia)	1.556	1.778	1.639	-
La Ceja (Antioquia)	1.956	2.111	2.031	-
Marinilla (Antioquia)	1.389	1.667	1.517	-
Medellín, Central Mayorista de Antioquia	1.444	1.778	1.623	-

Productos y mercados	Pesos por kilogramo			
	Precios			Tenden- cia
	Mínimo	Máximo	Medio	
<b>Zanahoria larga vida (continuación)</b>				
Medellín, Plaza Minorista "José María Villa"	1.778	2.000	1.906	-
Montería, Mercado del Sur	2.444	3.000	2.769	-
Rionegro (Antioquia)	1.722	2.000	1.815	-
Sonsón (Antioquia)	1.556	1.667	1.583	-

**TENDENCIAS**

---	-	+	+++
Variación mayor al -20 %	Variación entre 0 % y -10 %	Variación entre 0 % y 10 %	Variación mayor al 20 %
--	=	++	n. d.
Variación entre -10 % y -20 %	Variación igual a 0 %	Variación entre 10 % y 20 %	No determinado

# FRUTAS FRESCAS

## Bajó la producción de granadilla

A lo largo de la presente semana se incrementaron los precios de la granadilla en diecisiete de los diecinueve mercados donde se negoció. Este comportamiento se debió a la reducción de la producción en Colombia (Huila), Anserma (Caldas), Urrao y Abejorral (Antioquia). En Tunja y Popayán, por ejemplo, el alza superó el 18,00%, ofreciéndose el kilo a \$9.741 y a \$9.958, respectivamente.

De la misma forma, aumentaron las cotizaciones mayoristas del lulo, las manzanas roja, royal gala y verde importadas, la uva Isabela, la fresa y la curuba. En el caso del lulo, por ejemplo, el alza del precio se registró en veintiocho de los treinta y seis mercados donde se negoció. Según los comerciantes, hubo un menor abastecimiento desde Cucutilla, Silos (Norte de Santander), La Unión (Valle del Cauca), Anserma (Caldas), Isnos, Neiva y Pitalito (Huila), donde están finalizando las cosechas.

Igualmente, subieron los precios de la manzana roja importada, pues la cantidad de la fruta oriunda de Chile y Estados Unidos no fue suficiente para cubrir los requerimientos del mercado. El anterior comportamiento se registró en diecinueve de los veintinueve mercados en los que se comercializó durante esta semana.

Así mismo, se incrementó la cotización de la uva Isabela en diecinueve de los veinticinco mercados donde

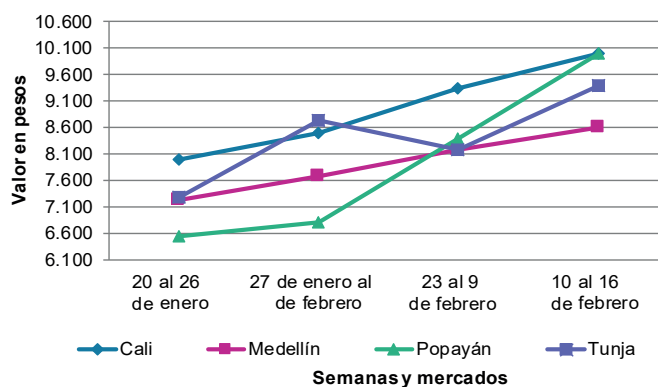
se ofreció. Hubo una menor oferta de producto de primera calidad oriundo de Rivera (Huila), Roldanillo, La Victoria, La Unión y Ginebra (Valle del Cauca).

También aumentó el precio de la fresa, esta vez en dieciséis de los veintiún mercados en los que se negoció. Los comerciantes mayoristas afirmaron que se redujo la producción en La Ceja, La Unión (Antioquia), Pamplona (Norte de Santander), Sibaté (Cundinamarca), Arcabuco, Belén, Duitama, Paipa, Tuta, Nuevo Colón, Saboyá y Sutamarchán (Boyacá).

En contraste, bajaron las cotizaciones de la guayaba pera, el limón común, el melón Cantalup y el maracuyá. En el caso de la guayaba pera, por ejemplo, el descenso obedeció a que los cultivos establecidos en Lejanías, Granada (Meta), Lebrija, Girón (Santander), Armenia (Quindío), La Unión, Trujillo (Valle del Cauca), Padilla (Cauca) y Briceño (Boyacá) están en plena producción. Este comportamiento se registró en veintiocho de los treinta y seis mercados donde se negoció.

Por último, descendieron los precios del limón común, pues se dio la salida de nuevas cosechas en Guamo, Espinal (Tolima), Rionegro, Cepitá, Galán y Socorro (Santander). La caída se presentó en diecisiete de los veinticinco mercados donde se vendió esta semana.

**Gráfico 8.** Comportamiento de los precios de la granadilla 2024 (20 de enero al 16 de febrero)



Fuente: DANE, SIPSA.

**Cuadro 3.** Mercados mayoristas. Precios de venta de frutas frescas 2024 (10 al 16 de febrero)

Productos y mercados	Pesos por kilogramo				Tendencia	Productos y mercados	Pesos por kilogramo				Tendencia
	Mínimo	Máximo	Medio				Mínimo	Máximo	Medio		
<b>Aguacate común</b>						<b>Banano bocadillo (continuación)</b>					
Bucaramanga, Centroabastos	12.000	12.000	12.000	=		Medellín, Central Mayorista de Antioquia	1.400	1.500	1.450	=	
Buenaventura (Valle del Cauca)	8.000	8.500	8.175	+		Tibasosa (Boyacá), Coomproriente	3.400	4.000	3.750	-	
Neiva, Surabastos	7.000	7.000	7.000	n.d.		Tunja, Complejo de Servicios del Sur	1.800	1.900	1.872	=	
Santa Bárbara (Antioquia)	4.500	5.500	5.042	-		<b>Banano criollo</b>					
Tuluá (Valle del Cauca)	6.000	7.000	6.500	n.d.		Armenia, Mercar	1.200	1.600	1.433	+	
<b>Aguacate Hass</b>						Armenia, Retiro	1.400	1.600	1.500	++	
Bogotá, D.C., Corabastos	6.000	7.500	6.986	+		Barranquilla, Barranquillita	1.140	1.140	1.140	+	
Chiquinquirá (Boyacá)	6.000	7.000	6.333	-		Bogotá, D.C., Corabastos	2.100	2.300	2.223	-	
Duitama (Boyacá), Mercaplaza	6.000	6.500	6.167	+		Bucaramanga, Centroabastos	2.000	2.200	2.067	=	
La Ceja (Antioquia)	3.500	4.000	3.708	-		Buenaventura (Valle del Cauca)	1.667	1.778	1.741	+	
Medellín, Central Mayorista de Antioquia	3.700	4.800	4.270	+		Cali, Cavasa	1.600	1.667	1.629	-	
Rionegro (Antioquia)	3.200	4.000	3.517	+		Cali, Santa Elena	1.533	1.600	1.583	+	
San Gil (Santander)	10.000	10.000	10.000	++		Cartago (Valle del Cauca)	1.500	1.700	1.600	+	
San Vicente Ferrer (Antioquia)	3.500	4.500	4.000	+		Chiquinquirá (Boyacá)	1.700	1.900	1.773	+	
Sonsón (Antioquia)	4.000	4.500	4.250	+++		Cúcuta, Cenabastos	2.200	2.600	2.406	+	
Tibasosa (Boyacá), Coomproriente	5.700	6.000	5.938	+		Cúcuta, La Nueva Sexta	1.933	2.167	2.017	++	
Tunja, Complejo de Servicios del Sur	5.000	6.000	5.611	+		Florencia (Caquetá)	1.600	1.600	1.600	-	
<b>Aguacate papelillo</b>						Ibagué, Plaza La 21	1.400	1.600	1.428	+	
Arauca (Arauca)	11.000	11.500	11.250	-		Ipiales (Nariño), Ipiales somos todos	1.000	1.037	1.019	-	
Bogotá, D.C., Corabastos	10.500	12.000	11.212	-		La Ceja (Antioquia)	1.000	1.500	1.150	-	
Bucaramanga, Centroabastos	11.000	12.000	11.500	=		La Unión (Nariño)	3.000	4.000	3.500	=	
Buenaventura (Valle del Cauca)	11.000	11.600	11.350	-		Manizales, Centro Galerías	1.400	1.500	1.450	=	
Cali, Cavasa	10.500	11.000	10.854	-		Medellín, Central Mayorista de Antioquia	1.700	1.800	1.750	=	
Cali, Santa Elena	11.000	12.000	11.625	+		Medellín, Plaza Minorista "José María Villa"	1.500	1.700	1.600	+	
Cartagena, Bazurto	13.000	13.000	13.000	+		Neiva, Surabastos	2.000	2.400	2.233	+	
Cartago (Valle del Cauca)	9.500	10.500	10.042	+		Palmira (Valle del Cauca)	1.900	2.000	1.975	-	
Chiquinquirá (Boyacá)	12.000	15.000	13.583	+		Pamplona (Norte de Santander)	2.500	2.500	2.500	=	
Duitama (Boyacá), Mercaplaza	10.000	11.000	10.333	-		Pereira, La 41	1.300	1.600	1.450	-	
Florencia (Caquetá)	11.000	11.000	11.000	-		Pereira, Mercasa	1.200	1.800	1.450	-	
Ibagué, Plaza La 21	8.000	12.000	10.000	-		Popayán, Plaza de mercado del barrio Bolívar	1.500	1.600	1.538	-	
Manizales, Centro Galerías	9.000	9.000	9.000	=		Rionegro (Antioquia)	1.300	1.600	1.450	-	
Medellín, Central Mayorista de Antioquia	9.000	10.000	9.517	-		San Gil (Santander)	720	800	760	+	
Medellín, Plaza Minorista "José María Villa"	9.000	9.400	9.133	+		Santa Bárbara (Antioquia)	700	800	775	-	
Montería, Mercado del Sur	9.500	11.000	10.528	+		Santa Marta (Magdalena)	824	941	882	+	
Neiva, Surabastos	11.000	12.000	11.792	+		Socorro (Santander)	720	800	760	=	
Palmira (Valle del Cauca)	10.500	11.500	10.938	=		Sonsón (Antioquia)	1.000	1.000	1.000	=	
Pereira, La 41	9.500	10.000	9.750	-		Tibasosa (Boyacá), Coomproriente	1.750	1.900	1.813	+	
Pereira, Mercasa	8.500	9.300	8.983	-		Tuluá (Valle del Cauca)	1.300	1.700	1.550	=	
Santa Bárbara (Antioquia)	5.500	6.000	5.875	-		Tunja, Complejo de Servicios del Sur	1.900	2.200	2.008	+	
Sincelejo, Nuevo Mercado	10.000	10.500	10.167	-		Valledupar, Mercabastos	917	1.083	965	++	
Tibasosa (Boyacá), Coomproriente	11.000	12.000	11.250	+		Villavicencio, CAV	2.700	3.000	2.825	+	
Tuluá (Valle del Cauca)	9.000	10.000	9.633	+		<b>Banano Urabá</b>					
Tunja, Complejo de Servicios del Sur	10.000	11.000	10.278	-		Arauca (Arauca)	2.778	3.000	2.889	-	
Valledupar, Mercado Nuevo	13.000	13.200	13.050	+		Barranquilla, Barranquillita	1.200	1.200	1.200	+	
Villavicencio, CAV	10.000	11.500	10.796	-		Bogotá, D.C., Corabastos	1.800	2.000	1.949	+	
Yopal (Casanare)	10.000	12.000	11.000	+		Bucaramanga, Centroabastos	1.850	1.900	1.875	=	
<b>Banano bocadillo</b>						Chiquinquirá (Boyacá)	2.250	2.250	2.250	-	
Bogotá, D.C., Corabastos	3.100	3.500	3.350	-		Duitama (Boyacá), Mercaplaza	2.000	2.150	2.083	=	
Duitama (Boyacá), Mercaplaza	2.000	2.100	2.033	-		Medellín, Plaza Minorista "José María Villa"	1.500	1.700	1.646	++	

**Cuadro 3.** Mercados mayoristas. Precios de venta de frutas frescas (continuación)  
2024 (10 al 16 de febrero)

Productos y mercados	Pesos por kilogramo				Tendencia	Productos y mercados	Pesos por kilogramo				Tendencia
	Mínimo	Máximo	Medio				Mínimo	Máximo	Medio		
<b>Banano Urabá (continuación)</b>						<b>Curuba (continuación)</b>					
Montería, Mercado del Sur	2.000	2.000	2.000	=		Buenaventura (Valle del Cauca)	3.500	3.600	3.533	+	
Sincelejo, Nuevo Mercado	1.800	1.800	1.800	=		Cali, Cavasa	3.000	3.250	3.042	+	
Tibasosa (Boyacá), Coomproriente	2.000	2.150	2.056	-		Cartago (Valle del Cauca)	3.000	3.300	3.150	+	
Tunja, Complejo de Servicios del Sur	1.750	1.900	1.861	-		Chiquinquirá (Boyacá)	1.591	1.818	1.667	+	
Villavicencio, CAV	1.280	1.360	1.293	-		Cúcuta, Cenabastos	1.917	2.250	2.125	+	
Yopal (Casanare)	2.556	2.667	2.611	=		Duitama (Boyacá), Mercaplaza	1.591	1.818	1.742	++	
						Medellín, Central Mayorista de Antioquia	3.200	3.500	3.400	++	
						Neiva, Surabastos	1.800	2.000	1.950	+	
<b>Borojó</b>						Pamplona (Norte de Santander)	1.250	1.250	1.250	-	
Bogotá, D.C., Corabastos	5.000	6.000	5.583	+		Pereira, Mercasa	3.200	3.300	3.250	+	
Bucaramanga, Centroabastos	5.000	5.000	5.000	=		San Gil (Santander)	1.800	1.840	1.820	++	
Cúcuta, Cenabastos	6.500	7.500	7.021	+		Socorro (Santander)	1.720	1.800	1.760	++	
Medellín, Central Mayorista de Antioquia	4.200	4.300	4.246	-		Tibasosa (Boyacá), Coomproriente	1.500	1.818	1.646	+	
Pamplona (Norte de Santander)	8.000	8.000	8.000	=		Tuluá (Valle del Cauca)	2.000	2.100	2.050	+	
Villavicencio, CAV	6.000	7.000	6.500	-		Tunja, Complejo de Servicios del Sur	1.364	1.591	1.470	++	
						Villavicencio, CAV	1.800	2.400	1.953	+	
<b>Breva</b>						<b>Durazno importado</b>					
Medellín, Central Mayorista de Antioquia	5.000	6.700	6.029	-		Bogotá, D.C., Corabastos	10.556	14.444	11.956	-	
						Medellín, Central Mayorista de Antioquia	9.778	11.111	10.292	+	
<b>Ciruela importada</b>						<b>Durazno nacional</b>					
Bogotá, D.C., Corabastos	12.778	14.444	13.823	-		Bogotá, D.C., Corabastos	7.000	8.000	7.892	+	
Medellín, Central Mayorista de Antioquia	12.500	15.000	14.036	+		Bucaramanga, Centroabastos	6.400	6.500	6.473	+	
Neiva, Surabastos	14.667	15.111	14.861	n.d.		Chiquinquirá (Boyacá)	6.818	7.273	7.216	++	
						Cúcuta, Cenabastos	5.000	6.000	5.667	=	
<b>Ciruela roja</b>						Duitama (Boyacá), Mercaplaza	6.364	6.818	6.591	+	
Bogotá, D.C., Corabastos	2.800	3.200	2.952	+		Medellín, Central Mayorista de Antioquia	7.800	8.000	7.900	=	
Bucaramanga, Centroabastos	3.400	4.000	3.617	-		San Gil (Santander)	8.000	8.000	8.000	+	
Cúcuta, Cenabastos	4.000	4.500	4.323	=		Tibasosa (Boyacá), Coomproriente	5.455	5.682	5.530	n.d.	
Medellín, Central Mayorista de Antioquia	5.000	5.200	5.100	+		Tunja, Complejo de Servicios del Sur	6.364	7.273	6.742	++	
Neiva, Surabastos	3.200	4.000	3.600	-							
Pamplona (Norte de Santander)	4.000	4.500	4.250	+		<b>Feijoa</b>					
Tibasosa (Boyacá), Coomproriente	2.400	2.800	2.515	-		Duitama (Boyacá), Mercaplaza	4.091	4.545	4.394	+	
Tunja, Complejo de Servicios del Sur	2.000	2.400	2.244	-		Tunja, Complejo de Servicios del Sur	4.091	4.545	4.343	++	
<b>Coco</b>						<b>Fresa</b>					
Armenia, Mercar	4.667	4.800	4.756	+		Armenia, Mercar	14.000	14.400	14.133	+	
Barranquilla, Barranquillita	4.500	4.800	4.611	+		Bogotá, D.C., Corabastos	7.000	8.000	7.795	+	
Bogotá, D.C., Corabastos	6.250	6.667	6.550	-		Bucaramanga, Centroabastos	12.000	13.000	12.500	+++	
Cali, Cavasa	4.121	4.121	4.121	=		Cali, Cavasa	6.000	7.000	6.583	+	
Cali, Santa Elena	3.611	3.722	3.667	+		Cali, Santa Elena	5.500	6.000	5.750	+	
Cartagena, Bazurto	3.920	4.200	4.177	-		Cartago (Valle del Cauca)	7.000	7.200	7.133	+	
Cartago (Valle del Cauca)	5.000	5.200	5.111	+		Chiquinquirá (Boyacá)	8.000	9.333	8.489	-	
La Unión (Nariño)	3.056	4.444	3.611	=		Cúcuta, Cenabastos	12.000	15.000	13.500	+	
Manizales, Centro Galerías	4.516	6.452	5.430	-		Manizales, Centro Galerías	7.600	8.000	7.867	=	
Medellín, Central Mayorista de Antioquia	6.923	7.500	7.226	+		Medellín, Central Mayorista de Antioquia	9.000	9.500	9.250	+	
Montería, Mercado del Sur	5.000	5.200	5.100	=		Medellín, Plaza Minorista "José María Villa"	9.500	10.000	9.860	+	
Pereira, Mercasa	4.667	4.800	4.733	-		Montería, Mercado del Sur	5.400	6.000	5.650	+	
Sincelejo, Nuevo Mercado	4.046	4.060	4.051	-		Neiva, Surabastos	11.250	12.500	12.031	++	
						Pamplona (Norte de Santander)	7.000	7.000	7.000	=	
<b>Curuba</b>											
Barranquilla, Barranquillita	2.800	3.120	2.942	-							
Bogotá, D.C., Corabastos	1.909	2.273	2.147	++							
Bucaramanga, Centroabastos	1.800	2.000	1.840	+							

**Cuadro 3.** Mercados mayoristas. Precios de venta de frutas frescas (continuación)  
2024 (10 al 16 de febrero)

Productos y mercados	Pesos por kilogramo				Tendencia	Productos y mercados	Pesos por kilogramo				Tendencia
	Mínimo	Máximo	Medio				Mínimo	Máximo	Medio		
<b>Fresa (continuación)</b>						<b>Guanábana (continuación)</b>					
Pasto, El Potrerillo	7.000	8.000	7.528	-		Tuluá (Valle del Cauca)	4.000	5.000	4.450	+	
Pereira, Mercasa	7.200	7.200	7.200	+		Tunja, Complejo de Servicios del Sur	3.000	3.500	3.175	-	
Sincelejo, Nuevo Mercado	10.000	11.000	10.500	-		Villavicencio, CAV	6.000	7.000	6.342	+	
Tibasosa (Boyacá), Coomproriente	12.000	14.000	13.500	+++		<b>Guayaba agria</b>					
Tunja, Complejo de Servicios del Sur	9.333	10.667	9.956	+		Armenia, Mercar	3.400	3.500	3.467	+	
Villavicencio, CAV	8.125	9.375	8.859	+		Cartago (Valle del Cauca)	2.400	2.700	2.567	-	
Yopal (Casanare)	11.250	11.250	11.250	n.d.		Manizales, Centro Galerías	4.000	4.000	4.000	=	
<b>Granadilla</b>						Montería, Mercado del Sur	1.200	2.000	1.511	-	
Arauca (Arauca)	10.714	11.429	11.071	+		Pereira, La 41	3.000	3.500	3.233	-	
Armenia, Mercar	9.000	9.333	9.111	++		Pereira, Mercasa	3.100	3.700	3.494	+	
Bogotá, D.C., Corabastos	10.667	12.667	11.977	+		Sincelejo, Nuevo Mercado	2.800	3.200	3.111	-	
Bucaramanga, Centroabastos	11.786	12.143	12.000	+		<b>Guayaba Atlántico</b>					
Cali, Cavasa	10.000	10.000	10.000	+		Barranquilla, Barranquillita	2.320	2.600	2.449	-	
Cali, Santa Elena	8.000	8.333	8.111	+		<b>Guayaba común</b>					
Cartago (Valle del Cauca)	8.667	9.333	9.083	+		Barranquilla, Barranquillita	3.120	3.200	3.182	+	
Chiquinquirá (Boyacá)	8.000	8.667	8.444	+		Cartagena, Bazurto	2.800	3.200	3.000	-	
Duitama (Boyacá), Mercaplaza	8.667	9.333	9.000	-		Montería, Mercado del Sur	3.200	3.600	3.400	-	
Ibagué, Plaza La 21	7.333	8.000	7.750	+		Sincelejo, Nuevo Mercado	3.000	3.300	3.056	-	
Medellín, Central Mayorista de Antioquia	6.154	11.500	8.657	+		Valledupar, Mercabastos	3.400	3.600	3.522	-	
Neiva, Surabastos	9.333	10.667	10.000	n.d.		<b>Guayaba manzana</b>					
Pereira, Mercasa	8.667	9.667	9.250	-		Cartago (Valle del Cauca)	3.400	3.600	3.500	+	
Popayán, Plaza de mercado del barrio Bolívar	9.667	10.000	9.958	++		Manizales, Centro Galerías	4.000	4.000	4.000	=	
San Gil (Santander)	11.786	13.571	12.679	+		Medellín, Central Mayorista de Antioquia	4.200	4.600	4.460	+	
Tibasosa (Boyacá), Coomproriente	12.000	13.333	12.450	+		Rionegro (Antioquia)	4.000	4.800	4.583	-	
Tuluá (Valle del Cauca)	8.800	9.000	8.900	+		<b>Guayaba pera</b>					
Tunja, Complejo de Servicios del Sur	9.000	10.667	9.741	++		Arauca (Arauca)	3.182	3.636	3.375	-	
Villavicencio, CAV	12.000	13.333	12.806	+		Armenia, Mercar	1.800	2.500	2.133	-	
<b>Guanábana</b>						Barranquilla, Barranquillita	3.900	4.100	4.022	-	
Armenia, Mercar	5.000	6.200	5.600	n.d.		Barranquilla, Granabastos	3.800	4.400	4.075	-	
Bogotá, D.C., Corabastos	4.000	5.000	4.414	-		Bogotá, D.C., Corabastos	1.429	2.143	1.768	-	
Bucaramanga, Centroabastos	3.400	4.000	3.700	-		Bucaramanga, Centroabastos	2.200	2.600	2.400	-	
Cali, Cavasa	5.000	5.000	5.000	=		Buenaventura (Valle del Cauca)	2.300	2.700	2.517	-	
Cartago (Valle del Cauca)	4.800	5.500	5.167	-		Cali, Cavasa	1.800	2.200	1.992	-	
Chiquinquirá (Boyacá)	2.500	3.500	3.042	+		Cali, Santa Elena	2.000	2.200	2.050	-	
Cúcuta, Cenabastos	5.000	6.000	5.625	-		Cartagena, Bazurto	3.500	3.800	3.617	-	
Duitama (Boyacá), Mercaplaza	4.500	5.000	4.667	+		Cartago (Valle del Cauca)	2.300	2.500	2.417	-	
Ibagué, Plaza La 21	4.000	4.500	4.383	-		Chiquinquirá (Boyacá)	2.727	2.955	2.864	+	
Manizales, Centro Galerías	3.500	4.000	3.750	-		Cúcuta, Cenabastos	3.409	3.864	3.665	-	
Medellín, Central Mayorista de Antioquia	4.000	4.200	4.067	-		Duitama (Boyacá), Mercaplaza	3.182	3.182	3.182	-	
Medellín, Plaza Minorista "José María Villa"	3.800	4.200	4.083	-		Florencia (Caquetá)	8.800	9.000	8.867	+++	
Pamplona (Norte de Santander)	5.500	5.500	5.500	=		Ibagué, Plaza La 21	1.750	2.750	2.333	n.d.	
Pasto, El Potrerillo	4.500	5.000	4.839	-		La Ceja (Antioquia)	3.000	4.500	3.467	-	
Pereira, La 41	4.000	4.500	4.267	-		La Unión (Nariño)	1.900	2.250	2.063	+	
Pereira, Mercasa	4.000	4.700	4.217	+		Manizales, Centro Galerías	3.000	3.000	3.000	=	
Popayán, Plaza de mercado del barrio Bolívar	4.700	5.000	4.813	-		Medellín, Central Mayorista de Antioquia	2.400	2.700	2.548	-	
San Gil (Santander)	5.000	6.000	5.625	-		Medellín, Plaza Minorista "José María Villa"	2.000	3.000	2.363	-	
Santa Bárbara (Antioquia)	2.500	3.000	2.875	-		Neiva, Surabastos	2.500	3.200	2.842	-	
Tibasosa (Boyacá), Coomproriente	4.800	5.000	4.975	++							



**Cuadro 3.** Mercados mayoristas. Precios de venta de frutas frescas (continuación)  
2024 (10 al 16 de febrero)

Productos y mercados	Pesos por kilogramo				Tendencia	Productos y mercados	Pesos por kilogramo				Tendencia
	Mínimo	Máximo	Medio				Mínimo	Máximo	Medio		
<b>Guayaba pera (continuación)</b>						<b>Limón común</b>					
Palmira (Valle del Cauca)	2.500	2.800	2.675		-	Armenia, Mercar	3.000	3.200	3.067		=
Pamplona (Norte de Santander)	3.409	3.409	3.409		-	Bogotá, D.C., Corabastos	857	1.143	987		-
Pasto, El Potrerillo	1.500	1.900	1.704		+	Bucaramanga, Centroabastos	1.400	1.600	1.500		-
Pereira, La 41	2.300	2.600	2.450		-	Bucaramanga, Mercados del centro	1.720	1.800	1.760		-
Pereira, Mercasa	2.000	2.700	2.410		-	Cali, Cavasa	1.333	1.500	1.392		-
Popayán, Plaza de mercado del barrio Bolívar	2.000	2.500	2.250		-	Cali, Santa Elena	1.500	1.667	1.569		-
Rionegro (Antioquia)	2.500	3.200	2.867		-	Cartagena, Bazurto	1.429	2.000	1.738		-
Socorro (Santander)	3.760	3.800	3.780		-	Cartago (Valle del Cauca)	1.300	1.700	1.513		+
Tibasosa (Boyacá), Coomproriente	2.727	3.409	3.153		-	Chiquinquirá (Boyacá)	2.000	2.143	2.071		+
Tuluá (Valle del Cauca)	2.400	2.800	2.492		+	Cúcuta, Cenabastos	3.000	3.500	3.198		+
Tunja, Complejo de Servicios del Sur	2.333	2.727	2.532		+	Cúcuta, La Nueva Sexta	2.667	3.167	2.958		-
Túquerres (Nariño)	2.267	2.667	2.489		-	Florencia (Cauquetá)	1.920	2.080	2.000		++
Villavicencio, CAV	1.250	1.667	1.451		-	Ibagué, Plaza La 21	857	1.143	937		-
Yopal (Casanare)	2.727	2.955	2.841		=	Medellín, Central Mayorista de Antioquia	1.000	1.300	1.097		-
						Medellín, Plaza Minorista "José María Villa"	1.500	1.800	1.671		-
						Montería, Mercado del Sur	1.429	1.571	1.500		-
						Neiva, Surabastos	800	1.200	937		-
						Pamplona (Norte de Santander)	4.000	4.000	4.000		=
						Pereira, La 41	2.000	3.000	2.533		-
						Pereira, Mercasa	2.000	3.500	2.583		-
						San Gil (Santander)	2.000	2.000	2.000		+
						Sincelejo, Nuevo Mercado	1.286	1.714	1.504		-
						Socorro (Santander)	2.200	2.200	2.200		-
						Valledupar, Mercabastos	1.982	2.203	2.093		n.d.
						Villavicencio, CAV	2.000	2.400	2.300		=
						<b>Limón común Ciénaga</b>					
						Barranquilla, Barranquillita	6.380	7.000	6.690		-
						<b>Limón común valluno</b>					
						Buenaventura (Valle del Cauca)	2.300	2.500	2.450		-
						Palmira (Valle del Cauca)	2.000	2.083	2.042		-
						Tuluá (Valle del Cauca)	1.333	1.633	1.492		-
						<b>Limón mandarino</b>					
						Armenia, Mercar	2.300	2.800	2.578		-
						Armenia, Retiro	2.300	2.700	2.511		-
						Ibagué, Plaza La 21	1.750	2.000	1.972		+
						La Ceja (Antioquia)	2.400	2.800	2.575		-
						Medellín, Central Mayorista de Antioquia	3.200	3.700	3.354		-
						Medellín, Plaza Minorista "José María Villa"	2.000	3.000	2.360		-
						Peñol (Antioquia)	1.200	2.300	1.800		+
						Pereira, La 41	2.800	3.500	3.100		-
						Pereira, Mercasa	2.600	3.500	2.975		-
						Santa Bárbara (Antioquia)	2.000	2.800	2.350		-
						Villavicencio, CAV	2.000	2.400	2.150		-
						Yopal (Casanare)	2.500	2.750	2.625		-
						<b>Limón Tahití</b>					
						Armenia, Mercar	1.200	1.600	1.400		+++
						Barranquilla, Barranquillita	1.583	1.667	1.648		-
						Bogotá, D.C., Corabastos	1.000	1.714	1.259		-



**Cuadro 3.** Mercados mayoristas. Precios de venta de frutas frescas (continuación)  
2024 (10 al 16 de febrero)

Productos y mercados	Pesos por kilogramo				Tendencia	Productos y mercados	Pesos por kilogramo				Tendencia
	Mínimo	Máximo	Medio				Mínimo	Máximo	Medio		
<b>Mandarina Oneco (continuación)</b>						<b>Mango Tommy (continuación)</b>					
Ibagué, Plaza La 21	3.200	3.600	3.467	n.d.		Rionegro (Antioquia)	3.500	4.200	3.900	+	
Medellín, Central Mayorista de Antioquia	6.200	6.500	6.358	+		San Gil (Santander)	3.600	4.400	4.050	+	
Medellín, Plaza Minorista "José María Villa"	4.400	4.700	4.533	-		Socorro (Santander)	3.800	4.000	3.900	-	
Montería, Mercado del Sur	3.200	3.300	3.250	+++		Tibasosa (Boyacá), Coomproriente	2.857	3.214	3.058	+	
Rionegro (Antioquia)	5.500	7.000	6.300	-		Tuluá (Valle del Cauca)	2.429	3.600	3.200	-	
Santa Bárbara (Antioquia)	2.250	3.500	2.906	+++		Tunja, Complejo de Servicios del Sur	2.679	2.857	2.778	+	
						Túquerres (Nariño)	2.800	3.000	2.917	++	
						Villavicencio, CAV	3.400	4.000	3.667	-	
<b>Mango común</b>						<b>Mango Yulima</b>					
Bogotá, D.C., Corabastos	2.500	3.333	2.969	-		Armenia, Mercar	2.300	2.400	2.350	++	
Cali, Santa Elena	2.400	2.600	2.433	+		Tibasosa (Boyacá), Coomproriente	2.857	3.214	2.924	-	
Medellín, Central Mayorista de Antioquia	2.400	3.000	2.639	-		Tunja, Complejo de Servicios del Sur	2.321	2.500	2.421	+	
Medellín, Plaza Minorista "José María Villa"	2.400	2.900	2.590	-							
Neiva, Surabastos	1.680	2.000	1.820	+		<b>Manzana nacional</b>					
Santa Bárbara (Antioquia)	1.520	1.800	1.665	-		Bogotá, D.C., Corabastos	3.500	4.250	3.780	-	
Tunja, Complejo de Servicios del Sur	1.429	1.607	1.577	n.d.		Duitama (Boyacá), Mercaplaza	2.955	3.182	3.106	+	
						Medellín, Central Mayorista de Antioquia	5.000	5.600	5.263	+	
						Tibasosa (Boyacá), Coomproriente	2.955	3.182	3.097	-	
						Tunja, Complejo de Servicios del Sur	2.727	3.182	2.970	+	
<b>Mango de azúcar</b>											
Barranquilla, Barranquillita	5.520	6.000	5.711	+		<b>Manzana roja importada</b>					
						Arauca (Arauca)	8.250	9.000	8.625	+	
						Armenia, Mercar	8.421	10.000	9.415	+++	
						Bogotá, D.C., Corabastos	8.421	8.947	8.671	-	
						Bucaramanga, Centroabastos	8.000	8.250	8.167	=	
						Cali, Santa Elena	8.158	8.684	8.377	+	
						Cartagena, Bazurto	8.421	10.316	9.099	+	
						Cartago (Valle del Cauca)	8.263	8.526	8.382	-	
						Chiquinquirá (Boyacá)	9.474	10.000	9.737	+	
						Cúcuta, Cenabastos	10.000	10.500	10.313	+	
						Duitama (Boyacá), Mercaplaza	9.474	10.000	9.737	+	
						Florencia (Cauquetá)	9.789	9.789	9.789	=	
						Ibagué, Plaza La 21	7.895	9.474	8.421	=	
						La Unión (Nariño)	7.895	8.947	8.289	+	
						Manizales, Centro Galerías	9.474	10.000	9.781	+	
						Medellín, Central Mayorista de Antioquia	7.895	8.947	8.432	+	
						Montería, Mercado del Sur	8.421	8.947	8.750	=	
						Neiva, Surabastos	9.474	10.000	9.737	+	
						Pamplona (Norte de Santander)	10.000	10.000	10.000	=	
						Popayán, Plaza de mercado del barrio Bolívar	8.947	9.211	8.980	-	
						Rionegro (Antioquia)	8.947	9.211	9.013	+	
						San Gil (Santander)	9.000	9.500	9.250	=	
						Sincelejo, Nuevo Mercado	8.500	9.000	8.750	+	
						Tibasosa (Boyacá), Coomproriente	8.947	9.474	9.211	+	
						Tuluá (Valle del Cauca)	9.263	10.000	9.605	+	
						Tunja, Complejo de Servicios del Sur	8.947	9.474	9.327	+	
						Túquerres (Nariño)	8.947	8.947	8.947	n.d.	
						Valledupar, Mercado Nuevo	8.947	9.474	9.211	+	
						Villavicencio, CAV	8.947	10.000	9.452	+	
						Yopal (Casanare)	8.947	8.947	8.947	-	













## PRECIOS MAYORISTAS

**Cuadro 3.** Mercados mayoristas. Precios de venta de frutas frescas (conclusión)  
2024 (10 al 16 de febrero)

Productos y mercados	Pesos por kilogramo				Tendencia	Productos y mercados	Pesos por kilogramo				Tendencia
	Mínimo	Máximo	Medio	Precios			Mínimo	Máximo	Medio	Precios	
<b>Uva red globe nacional</b>						<b>Uva roja</b>					
Armenia, Mercar	6.800	7.600	7.289		+++	Duitama (Boyacá), Mercaplaza	5.200	5.600	5.467		+
Bogotá, D.C., Corabastos	6.000	8.333	6.682		-	Florencia (Cauquetá)	13.000	14.000	13.667		-
Bucaramanga, Centroabastos	7.000	7.778	7.296		-	Ipiales (Nariño), Ipiales somos todos	5.333	5.556	5.481		n.d.
Cali, Cavasa	6.400	6.500	6.450		+	La Unión (Nariño)	6.400	8.800	7.600		-
Cali, Santa Elena	6.400	6.667	6.489		-	Neiva, Surabastos	9.000	10.000	9.188		+
Cartagena, Bazurto	7.500	9.000	8.050		+	Pereira, Mercasa	15.556	15.556	15.556		+
Cartago (Valle del Cauca)	6.200	7.000	6.600		+	Sincelejo, Nuevo Mercado	5.500	6.000	5.722		-
Ibagué, Plaza La 21	6.400	6.800	6.433		-	Tibasosa (Boyacá), Coomproriente	4.800	6.000	5.580		++
Manizales, Centro Galerías	6.400	7.200	6.900		-	Túquerres (Nariño)	4.667	5.000	4.944		+
Medellín, Central Mayorista de Antioquia	6.000	6.444	6.273		+	<b>Uva verde</b>					
Montería, Mercado del Sur	7.222	7.778	7.407		-	Bogotá, D.C., Corabastos	7.778	8.889	8.445		-
Pasto, El Potrerillo	4.938	5.556	5.267		=	Cartago (Valle del Cauca)	9.440	10.000	9.760		+
Pereira, Mercasa	6.300	7.000	6.508		+						
Popayán, Plaza de mercado del barrio Bolívar	6.316	6.579	6.349		-						
San Gil (Santander)	8.182	8.636	8.523		-						
Socorro (Santander)	7.727	8.182	7.955		=						
Tuluá (Valle del Cauca)	6.200	7.000	6.567		+						
Villavicencio, CAV	5.909	8.125	7.235		-						

## TENDENCIAS

---	-	+	+++
Variación mayor al -20 %	Variación entre 0 % y -10 %	Variación entre 0 % y 10 %	Variación mayor al 20 %
--	=	++	n. d.
Variación entre -10 % y -20 %	Variación igual a 0 %	Variación entre 10 % y 20 %	No determinado

# TUBÉRCULOS, RAÍCES Y PLÁTANOS

## Se redujo el abastecimiento de papa única

Durante la última semana aumentaron las cotizaciones de la papa única en quince de los veintidós mercados en los que se transó. Según lo reportado por las fuentes, este comportamiento estuvo motivado por el agotamiento de las cosechas en las zonas de cultivo de Duitama, Sogamoso, Soracá, Chíquiza, Siachoque, Ramiriquí, Viracachá (Boyacá), Ipiales (Nariño), Villapinzón (Cundinamarca) y Bogotá. En Granabastos en Barranquilla y Mercasa en Pereira, por ejemplo, el kilo se negoció a \$1.750 y a \$1.619, respectivamente, lo que representó un alza promedio en el precio del 14,20%.

De la misma forma, subieron los precios de las papas parda pastusa, rubí y suprema. Con relación a la papa parda pastusa, esta tendencia se registró en once de los quince centros mayoristas que la comercializaron. De acuerdo con lo manifestado por los comerciantes, esto se dio a raíz de la disminución de cultivos en fase productiva en Saboyá, Sutamarchán (Boyacá), Túquerres, Ipiales, Guachucal (Nariño) y Bogotá.

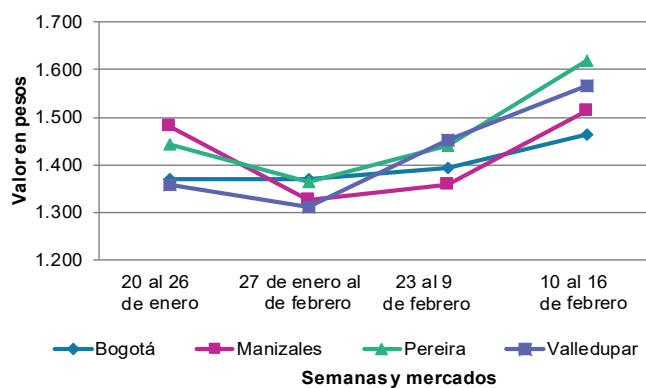
La papa rubí, por su parte, tuvo alzas en sus cotizaciones en los siete mercados en los que se vendió. Esta situación fue atribuida por las fuentes a la disminución en los niveles de producción en Duitama, Sogamoso (Boyacá), Ipiales (Nariño) y Bogotá, a lo que se sumó la alta rotación de esta variedad registrada en la semana.

Las cotizaciones de la papa suprema también ascendieron, esta vez en los seis mercados en los que se ofreció, como consecuencia de la reducción de las cosechas en las zonas productoras de Ipiales, Túquerres, Guachucal y Córdoba (Nariño), sumado a la alta comercialización del tubérculo presentada en la semana.

En contraste, cayeron los precios de la papa criolla limpia, el plátano guineo y la yuca criolla. En el caso de la papa criolla limpia, por ejemplo, esta situación se debió al alto volumen de producto ingresado desde Marinilla, El Peñol, Granada, El Santuario, Sonsón, La Unión, San Vicente Ferrer, Abejorral (Antioquia), Túquerres, Ipiales (Nariño), Tuluá (Valle del Cauca), Mutiscua, Pamplona (Norte de Santander), Sogamoso (Boyacá) y Bogotá, por incremento de la producción. Este comportamiento se observó en treinta y tres de los cuarenta y cuatro mercados en los que se ofertó esta variedad.

Por último, las cotizaciones del plátano guineo se redujeron en ocho de los once mercados en los que se ofreció, como resultado del aumento de las actividades de recolección en los municipios de La Ceja, Abejorral, Sonsón, Andes, San Jerónimo, Liborina, Argelia, Nariño, Salgar, Jardín (Antioquia), Anserma, Chinchiná, Aguadas (Caldas) y Quinchía (Risaralda).

**Gráfico 9.** Comportamiento de los precios de la papa única 2024 (20 de enero al 16 de febrero)



Fuente: DANE, SIPSA.







**Cuadro 4.** Mercados mayoristas. Precios de venta de tubérculos, raíces y plátanos (conclusión) 2024 (10 al 16 de febrero)

Productos y mercados	Pesos por kilogramo				Tendencia	Productos y mercados	Pesos por kilogramo				Tendencia
	Mínimo	Máximo	Medio	Precios			Mínimo	Máximo	Medio	Precios	
<b>Plátano hartón verde (continuación)</b>						<b>Yuca criolla</b>					
Pamplona (Norte de Santander)	2.250	2.650	2.600		+	Arauca (Arauca)	1.657	1.714	1.686		+
Pereira, La 41	1.600	1.700	1.617		-	Barranquilla, Barranquillita	950	1.025	994		-
Pereira, Mercasa	1.500	2.000	1.733		-	Barranquilla, Granabastos	950	1.000	985		-
Rionegro (Antioquia)	2.000	2.500	2.217		-	Bucaramanga, Centroabastos	1.190	1.310	1.223		+
San Gil (Santander)	640	800	747		-	Bucaramanga, Mercados del centro	1.143	1.190	1.167		=
Santa Bárbara (Antioquia)	1.200	1.500	1.300		=	Cartagena, Bazurto	875	1.000	913		+
Santa Marta (Magdalena)	1.700	1.850	1.773		-	Cúcuta, Cenabastos	1.400	1.600	1.433		-
Sincelejo, Nuevo Mercado	1.125	1.237	1.200		-	Medellín, Central Mayorista de Antioquia	1.080	1.280	1.212		-
Socorro (Santander)	640	960	800		+	Medellín, Plaza Minorista "José María Villa"	1.000	1.120	1.072		-
Tibasosa (Boyacá), Coomproriente	2.100	2.300	2.225		+	Montería, Mercado del Sur	625	750	725		-
Tuluá (Valle del Cauca)	2.000	2.300	2.238		-	Pamplona (Norte de Santander)	1.429	1.667	1.548		=
Tunja, Complejo de Servicios del Sur	2.100	2.250	2.178		+	Sincelejo, Nuevo Mercado	750	750	750		=
Valledupar, Mercabastos	1.500	1.650	1.592		+	Socorro (Santander)	1.600	1.700	1.650		-
Villavicencio, CAV	2.400	2.720	2.513		+	Valledupar, Mercabastos	800	825	808		-
Yopal (Casanare)	2.240	2.320	2.280		-						
<b>Plátano hartón verde ecuatoriano</b>						<b>Yuca ICA</b>					
Bogotá, D.C., Corabastos	1.467	1.667	1.558	n.d.		Armenia, Mercar	1.200	1.360	1.280	+++	
Ipiales (Nariño), Ipiales somos todos	1.200	1.433	1.272	+		Armenia, Retiro	1.120	1.280	1.213	++	
Pasto, El Potrerillo	1.267	1.333	1.322	+		Cali, Cavasa	880	920	910	+	
Popayán, Plaza de mercado del barrio Bolívar	1.333	1.467	1.367	-		Cali, Santa Elena	920	1.000	965	-	
Túquerres (Nariño)	1.267	1.400	1.344	=		Cartago (Valle del Cauca)	1.120	1.200	1.170	-	
<b>Plátano hartón verde Eje Cafetero</b>						<b>Yuca llanera</b>					
Medellín, Central Mayorista de Antioquia	2.300	2.500	2.433	-		Bogotá, D.C., Corabastos	1.667	2.000	1.867	-	
<b>Plátano hartón verde llanero</b>						<b>Yuca llanera</b>					
Bogotá, D.C., Corabastos	3.000	3.500	3.241	++		Chiquinquirá (Boyacá)	1.500	2.000	1.722	-	
<b>Ulluco</b>						<b>Yuca llanera</b>					
Ipiales (Nariño), Ipiales somos todos	1.667	2.667	2.130	-		Duitama (Boyacá), Mercaplaza	1.267	1.433	1.344	-	
Pasto, El Potrerillo	2.188	2.500	2.266	-		Tibasosa (Boyacá), Coomproriente	1.333	2.000	1.721	-	
Popayán, Plaza de mercado del barrio Bolívar	1.167	1.333	1.231	+		Tunja, Complejo de Servicios del Sur	1.833	2.000	1.889	+	
Túquerres (Nariño)	1.167	1.667	1.479	-		Villavicencio, CAV	1.333	1.500	1.442	+	
<b>Yuca chirosa</b>						<b>Yuca llanera</b>					
Buenaventura (Valle del Cauca)	1.200	1.400	1.307	-		Yopal (Casanare)	1.167	1.333	1.250	-	
Ibagué, Plaza La 21	833	1.167	1.088	-							
La Ceja (Antioquia)	1.120	1.600	1.351	-							
Medellín, Central Mayorista de Antioquia	1.040	1.120	1.093	+							
Rionegro (Antioquia)	1.120	1.400	1.270	+							

## TENDENCIAS

---	-	+	+++
Variación mayor al -20 %	Variación entre 0 % y -10 %	Variación entre 0 % y 10 %	Variación mayor al 20 %
--	=	++	n. d.
Variación entre -10 % y -20 %	Variación igual a 0 %	Variación entre 10 % y 20 %	No determinado

## GRANOS, CÁRNICOS Y PROCESADOS

### Bajaron las cotizaciones del queso costeño

Durante la presente semana se redujeron los precios del queso costeño en quince de los veinticuatro mercados donde se negoció. Según los comerciantes, este comportamiento estuvo asociado a la mayor producción en Montería (Córdoba), Valledupar (Cesar) y la mojana sucreña. En Manizales y Armenia, por ejemplo, el kilo se vendió a \$17.600 y a \$19.532, respectivamente, 7,10%, en promedio, menos.

También cayeron las cotizaciones del lomo de cerdo sin hueso ante el mayor ingreso de este tipo de corte desde Medellín y Amagá (Antioquia), a lo que se sumó la menor comercialización del mismo. La reducción se presentó en catorce de los veintisiete mercados en los que se comercializó a lo largo de la presente semana.

En cambio, subieron los precios de la lenteja importada ante el menor ingreso de este producto desde Canadá, donde, según lo afirmaron los comerciantes, bajó la producción. El anterior comportamiento se registró en diecinueve de los treinta y seis mercados en los que

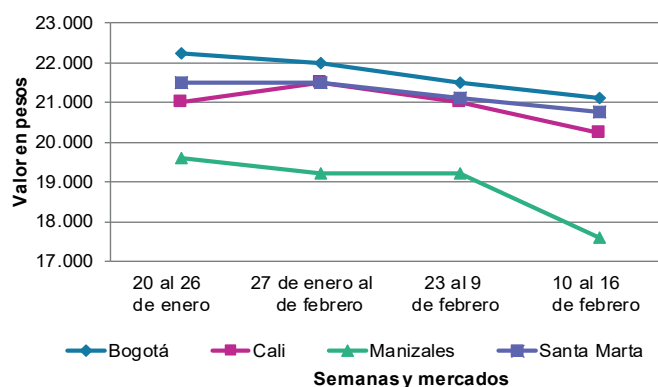


Fuente: <https://www.bluradio.com/blu360/caribe/al-fin-bajo-el-precio-del-queso-costeño-a-la-mitad-ahora-se-consigue-hasta-en-9-000-la-libra-rg10>

se negoció esta semana. Por ejemplo, en Florencia el kilo se ofertó a \$7.301, lo que significó un alza del 15,03%.

Por último, aumentaron las cotizaciones mayoristas de la panela cuadrada morena en dieciséis de los veintisiete mercados donde se transó. Según las fuentes consultadas, se realizaron menos moliendas en Güepsa, San Benito, Barbosa, Chipatá (Santander), Santana, Chitaraque y San José de Pare (Boyacá).

**Gráfico 10.** Comportamiento de los precios del queso costeño 2024 (20 de enero al 16 de febrero)



Fuente: DANE, SIPSA.





**Cuadro 5.** Mercados mayoristas. Precios de venta de granos y cereales (continuación)  
2024 (10 al 16 de febrero)

Productos y mercados	Pesos por kilogramo				Tendencia	Productos y mercados	Pesos por kilogramo				Tendencia
	Mínimo	Máximo	Medio				Mínimo	Máximo	Medio		
<b>Cuchuco de maíz</b>						<b>Frijol cargamento blanco (continuación)</b>					
Bogotá, D.C., Corabastos	3.680	3.880	3.790		+	Medellín, Plaza Minorista "José María Villa"	10.500	11.200	10.750		+
Bogotá, D.C., Paloquemao	4.400	5.000	4.800		+	San Vicente Ferrer (Antioquia)	8.500	9.000	8.750		-
Bogotá, D.C., Plaza España	3.600	4.200	3.925		+	<b>Frijol cargamento rojo</b>					
Bucaramanga, Centroabastos	4.160	4.752	4.411		=	Armenia, Mercar	10.432	10.573	10.502		-
Bucaramanga, Mercados del centro	4.000	4.400	4.200		=	Bogotá, D.C., Corabastos	9.000	9.200	9.100		+
Cali, La Floresta	2.300	2.400	2.333		=	Bogotá, D.C., Paloquemao	11.840	12.640	12.160		+
Cali, Santa Elena	2.200	2.300	2.267		=	Bogotá, D.C., Plaza España	10.532	11.080	10.753		n.d.
Cali, Siloé	2.400	2.520	2.480		=	Bogotá, D.C., Plaza Las Flores	10.000	10.800	10.300		-
Cartago (Valle del Cauca)	1.904	2.000	1.968		-	Cartago (Valle del Cauca)	8.960	9.512	9.197		-
Florencia (Cauquetá)	3.280	3.440	3.373		+	El Carmen de Viboral (Antioquia)	9.000	9.500	9.275		+
Montería, Mercado del Sur	2.000	2.200	2.050		-	Ibagué, Plaza La 21	8.336	8.540	8.419		+
Popayán, Plaza de mercado del barrio Bolívar	2.400	2.560	2.496		=	Manizales, Centro Galerías	9.692	9.868	9.809		=
Sincelejo, Nuevo Mercado	2.600	2.700	2.650		=	Marinilla (Antioquia)	8.200	8.500	8.325		-
<b>Frijol bolón</b>						Medellín, Central Mayorista de Antioquia	10.000	10.200	10.050		-
Armenia, Mercar	12.115	12.335	12.225		+	Medellín, Plaza Minorista "José María Villa"	9.000	9.500	9.250		+
Bogotá, D.C., Corabastos	9.200	9.600	9.450		+	Pereira, Mercasa	10.790	12.780	11.785		+
Bogotá, D.C., Paloquemao	11.600	12.400	11.960		+	San Vicente Ferrer (Antioquia)	8.500	8.700	8.600		+
Bogotá, D.C., Plaza España	11.856	12.160	11.974		+	Villavicencio, CAV	10.435	11.087	10.761		-
Bogotá, D.C., Plaza Las Flores	10.400	10.800	10.500		-	<b>Frijol nima calima</b>					
Cartago (Valle del Cauca)	10.720	11.600	11.040		+	Armenia, Mercar	11.339	11.454	11.396		+
Pereira, Mercasa	13.320	13.880	13.600		+	Bogotá, D.C., Corabastos	7.000	7.400	7.200		=
Popayán, Plaza de mercado del barrio Bolívar	11.432	11.920	11.731		-	Bogotá, D.C., Paloquemao	11.200	12.000	11.600		n.d.
Tuluá (Valle del Cauca)	11.600	12.000	11.813		-	Bogotá, D.C., Plaza España	9.240	9.664	9.448		+
Villavicencio, CAV	10.870	12.522	11.391		=	Bogotá, D.C., Plaza Las Flores	8.800	9.200	9.000		-
<b>Frijol cabeza negra importado</b>						Cartago (Valle del Cauca)	7.560	7.840	7.667		+
Barranquilla, Barranquillita	7.100	7.200	7.167		=	Florencia (Cauquetá)	7.280	7.440	7.360		+
Cartagena, Bazurto	7.000	7.000	7.000		+	Manizales, Centro Galerías	8.722	8.987	8.840		=
Santa Marta (Magdalena)	7.364	8.073	7.691		-	Medellín, Central Mayorista de Antioquia	7.200	7.300	7.225		-
<b>Frijol cabeza negra nacional</b>						Neiva, Surabastos	7.360	7.840	7.600		+
Barranquilla, Granabastos	6.690	6.700	6.697		-	<b>Frijol palomito importado</b>					
Montería, Mercado del Sur	4.500	5.000	4.775		-	Barranquilla, Barranquillita	7.000	7.200	7.067		+
Sincelejo, Nuevo Mercado	4.800	6.500	5.750		-	Barranquilla, Granabastos	7.500	7.510	7.503		=
Valledupar, Mercado Nuevo	7.000	8.000	7.333		=	Cartagena, Bazurto	8.000	8.500	8.125		=
<b>Frijol calima</b>						Santa Marta (Magdalena)	7.636	7.818	7.715		+
Buenaventura (Valle del Cauca)	6.880	7.120	7.000		-	<b>Frijol radical</b>					
Cali, La Floresta	7.600	7.600	7.600		-	Bogotá, D.C., Corabastos	6.800	7.200	6.950		+
Cali, Santa Elena	7.760	8.000	7.867		-	Bogotá, D.C., Plaza España	7.880	8.018	7.939		+
Cali, Siloé	8.560	8.800	8.640		-	Bucaramanga, Centroabastos	7.391	7.565	7.493		=
Palmira (Valle del Cauca)	7.400	7.700	7.550		+	Medellín, Central Mayorista de Antioquia	6.500	6.700	6.600		=
Popayán, Plaza de mercado del barrio Bolívar	9.200	9.504	9.381		-	<b>Frijol Uribe rosado</b>					
Tuluá (Valle del Cauca)	7.360	7.560	7.480		-	Cartago (Valle del Cauca)	7.600	7.840	7.747		-
<b>Frijol cargamento blanco</b>						Pereira, Mercasa	10.100	10.250	10.175		+
El Carmen de Viboral (Antioquia)	10.000	10.500	10.275		+	<b>Frijol Zaragoza</b>					
Marinilla (Antioquia)	8.800	9.200	9.000		-	Barranquilla, Barranquillita	7.400	7.500	7.467		-
Medellín, Central Mayorista de Antioquia	10.500	10.800	10.575		-	Barranquilla, Granabastos	7.500	7.510	7.503		-

## PRECIOS MAYORISTAS

Cuadro 5. Mercados mayoristas. Precios de venta de granos y cereales (continuación)  
2024 (10 al 16 de febrero)

Productos y mercados	Pesos por kilogramo				Tendencia	Productos y mercados	Pesos por kilogramo				Tendencia
	Mínimo	Máximo	Medio				Mínimo	Máximo	Medio		
<b>Frijol Zaragoza (continuación)</b>						<b>Lenteja importada (continuación)</b>					
Cartagena, Bazurto	7.500	8.500	8.125	=	Medellín, Plaza Minorista "José María Villa"	6.096	6.400	6.304	+		
Cúcuta, Cenabastos	7.000	7.800	7.433	=	Montería, Mercado del Sur	7.000	7.000	7.000	=		
Cúcuta, La Nueva Sexta	8.400	8.500	8.433	=	Neiva, Surabastos	7.120	7.200	7.160	+		
Montería, Mercado del Sur	7.800	8.000	7.900	=	Palmira (Valle del Cauca)	7.000	7.100	7.025	-		
Santa Marta (Magdalena)	7.818	8.500	8.212	-	Pamplona (Norte de Santander)	7.217	7.304	7.261	=		
Sincedejo, Nuevo Mercado	6.600	7.700	7.075	+	Pasto, El Potrerillo	5.360	6.000	5.580	+		
Valledupar, Mercado Nuevo	8.000	8.000	8.000	=	Pereira, Mercasa	6.970	7.266	7.118	+		
<b>Garbanzo importado</b>						Popayán, Plaza de mercado del barrio Bolívar	6.448	6.640	6.539	=	
Arauca (Arauca)	7.600	9.400	8.500	+	Santa Marta (Magdalena)	7.375	7.800	7.573	+		
Armenia, Mercar	8.150	8.811	8.370	=	Sincedejo, Nuevo Mercado	6.600	7.000	6.750	+		
Bogotá, D.C., Corabastos	8.800	9.600	9.300	-	Tuluá (Valle del Cauca)	6.520	6.640	6.587	+		
Bogotá, D.C., Paloquemao	10.400	12.000	11.240	+	Tunja, Complejo de Servicios del Sur	6.600	6.700	6.633	+		
Bogotá, D.C., Plaza España	9.440	9.680	9.587	-	Valledupar, Mercado Nuevo	7.000	8.000	7.667	+		
Bogotá, D.C., Plaza Las Flores	10.000	10.800	10.440	+	Villavicencio, CAV	7.174	7.887	7.559	+		
Bucaramanga, Centroabastos	6.928	7.440	7.223	=	<b>Maíz amarillo cáscara</b>						
Bucaramanga, Mercados del centro	7.826	8.000	7.913	=	Bogotá, D.C., Corabastos	1.800	1.880	1.830	+		
Cartago (Valle del Cauca)	5.960	6.240	6.067	-	Bogotá, D.C., Paloquemao	2.560	2.880	2.740	+		
Cúcuta, Cenabastos	6.600	7.000	6.833	-	Bogotá, D.C., Plaza España	2.148	2.280	2.216	+		
Cúcuta, La Nueva Sexta	7.000	7.500	7.250	-	Manizales, Centro Galerías	1.760	1.840	1.787	=		
Medellín, Central Mayorista de Antioquia	7.120	7.280	7.200	+	Medellín, Central Mayorista de Antioquia	1.800	1.900	1.838	+		
Medellín, Plaza Minorista "José María Villa"	6.840	7.000	6.940	=	Medellín, Plaza Minorista "José María Villa"	1.800	1.900	1.850	=		
Neiva, Surabastos	6.880	7.200	7.040	-	Montería, Mercado del Sur	1.900	2.100	2.000	=		
Pamplona (Norte de Santander)	7.478	7.652	7.565	=	Neiva, Surabastos	1.700	2.000	1.850	+		
Pereira, Mercasa	7.100	7.740	7.420	+	Sincedejo, Nuevo Mercado	1.667	1.689	1.678	=		
Tunja, Complejo de Servicios del Sur	9.000	9.200	9.067	-	Valledupar, Mercado Nuevo	1.700	1.700	1.700	=		
Villavicencio, CAV	6.600	7.520	7.170	-	<b>Maíz amarillo cáscara importado</b>						
<b>Lenteja importada</b>						Medellín, Central Mayorista de Antioquia	1.450	1.500	1.463	=	
Arauca (Arauca)	6.800	7.600	7.200	+	<b>Maíz amarillo trillado</b>						
Armenia, Mercar	7.489	7.665	7.577	+	Armenia, Mercar	2.200	2.240	2.220	=		
Barranquilla, Barranquillita	6.700	6.800	6.733	=	Barranquilla, Barranquillita	2.022	2.034	2.029	+		
Barranquilla, Granabastos	6.590	6.600	6.597	-	Barranquilla, Granabastos	2.000	2.050	2.019	+		
Bogotá, D.C., Corabastos	6.500	6.800	6.625	-	Bogotá, D.C., Plaza España	2.418	2.560	2.475	+		
Bogotá, D.C., Paloquemao	7.360	7.680	7.560	+	Cali, La Floresta	2.300	2.400	2.367	-		
Bogotá, D.C., Plaza España	7.124	7.360	7.251	+	Cali, Santa Elena	2.200	2.300	2.233	-		
Bogotá, D.C., Plaza Las Flores	7.040	7.360	7.200	-	Cali, Siló	2.400	2.400	2.400	-		
Bucaramanga, Centroabastos	7.174	7.522	7.293	=	Cartagena, Bazurto	2.250	2.250	2.250	+		
Bucaramanga, Mercados del centro	7.217	7.565	7.391	+	Medellín, Central Mayorista de Antioquia	2.000	2.000	2.000	+		
Buenaventura (Valle del Cauca)	5.920	6.000	5.955	-	Medellín, Plaza Minorista "José María Villa"	2.200	2.400	2.275	++		
Cali, La Floresta	6.800	6.800	6.800	-	Montería, Mercado del Sur	1.900	2.100	1.975	-		
Cali, Santa Elena	6.720	6.880	6.827	-	Pereira, Mercasa	2.850	2.975	2.913	+		
Cali, Siló	6.960	7.200	7.120	-	Santa Marta (Magdalena)	2.572	2.762	2.667	=		
Cartagena, Bazurto	6.800	7.500	7.075	+	Sincedejo, Nuevo Mercado	1.796	1.822	1.813	=		
Cartago (Valle del Cauca)	6.800	7.040	6.880	+	Tuluá (Valle del Cauca)	1.880	2.000	1.933	+		
Cúcuta, Cenabastos	6.600	6.920	6.807	=	<b>Maíz blanco cáscara</b>						
Cúcuta, La Nueva Sexta	6.800	7.000	6.900	=	Medellín, Central Mayorista de Antioquia	1.600	1.700	1.650	=		
Florencia (Caquetá)	7.200	7.400	7.301	++							
Ibagué, Plaza La 21	6.336	6.400	6.369	+							
Manizales, Centro Galerías	7.313	7.577	7.467	=							
Medellín, Central Mayorista de Antioquia	6.280	6.440	6.380	-							

## PRECIOS MAYORISTAS

**Cuadro 5.** Mercados mayoristas. Precios de venta de granos y cereales (conclusión)  
2024 (10 al 16 de febrero)

Productos y mercados	Pesos por kilogramo				Tendencia	Productos y mercados	Pesos por kilogramo				Tendencia
	Mínimo	Máximo	Medio	Precios			Mínimo	Máximo	Medio	Precios	
<b>Maíz blanco retrillado</b>						<b>Maíz blanco trillado (continuación)</b>					
Cartago (Valle del Cauca)	1.840	2.020	1.947		=	Popayán, Plaza de mercado del barrio Bolívar	2.436	2.476	2.455		=
<b>Maíz blanco trillado</b>						Santa Marta (Magdalena)	2.180	2.283	2.232		=
Armenia, Mercar	2.400	2.400	2.400		=	Sincelejo, Nuevo Mercado	1.778	2.222	1.926		-
Barranquilla, Barranquillita	2.175	2.205	2.190		=	Tuluá (Valle del Cauca)	1.700	1.840	1.787		+
Barranquilla, Granabastos	2.125	2.175	2.156		-	Tunja, Complejo de Servicios del Sur	2.600	2.700	2.633		-
Bogotá, D.C., Corabastos	1.920	1.960	1.945		-	Valledupar, Mercado Nuevo	2.100	2.100	2.100		+
Bogotá, D.C., Paloquemao	2.000	3.040	2.700		+	Villavicencio, CAV	2.070	2.400	2.223		=
Bogotá, D.C., Plaza España	2.418	2.560	2.475		+	<b>Maíz pira</b>					
Cali, La Floresta	2.200	2.300	2.267		-	Bogotá, D.C., Corabastos	4.600	4.760	4.690		-
Cali, Santa Elena	2.300	2.300	2.300		-	Bogotá, D.C., Paloquemao	6.080	6.560	6.360		+
Cali, Siloé	2.300	2.400	2.367		-	Bogotá, D.C., Plaza España	5.000	5.280	5.136		+
Cartagena, Bazurto	2.300	2.375	2.356		+	Bucaramanga, Centroabastos	5.217	5.870	5.446		-
Cartago (Valle del Cauca)	1.820	2.000	1.920		=	Bucaramanga, Mercados del centro	5.522	5.565	5.543		=
Cúcuta, Cenabastos	2.400	2.600	2.500		=	Cúcuta, Cenabastos	4.800	5.200	5.000		=
Cúcuta, La Nueva Sexta	2.708	3.250	2.979		+	Cúcuta, La Nueva Sexta	4.640	5.100	4.913		=
Florencia (Caquetá)	2.160	2.200	2.180		-	Medellín, Central Mayorista de Antioquia	4.800	5.000	4.890		=
Ibagué, Plaza La 21	1.500	1.576	1.529		+	Medellín, Plaza Minorista "José María Villa"	5.168	5.560	5.378		-
Manizales, Centro Galerías	2.320	2.400	2.360		=	Montería, Mercado del Sur	5.000	5.600	5.325		-
Medellín, Central Mayorista de Antioquia	1.900	2.000	1.950		=	Sincelejo, Nuevo Mercado	4.600	5.400	4.900		-
Medellín, Plaza Minorista "José María Villa"	2.300	2.400	2.350		+	Villavicencio, CAV	4.957	5.565	5.250		=
Montería, Mercado del Sur	1.900	2.000	1.950		-						
Neiva, Surabastos	2.000	2.000	2.000		+						
Palmira (Valle del Cauca)	2.300	2.360	2.330		-						
Pereira, Mercasa	3.120	3.205	3.163		+						
<b>TENDENCIAS</b>											
---		-		+		+++					
Variación mayor al -20 %		Variación entre 0 % y -10 %		Variación entre 0 % y 10 %		Variación mayor al 20 %					
--		=		++		n. d.					
Variación entre -10 % y -20 %		Variación igual a 0 %		Variación entre 10 % y 20 %		No determinado					

**Cuadro 6.** Mercados mayoristas. Precios de venta de huevos y lácteos 2024 (10 al 16 de febrero)

Productos y mercados	Pesos por kilogramo				Tendencia	Productos y mercados	Pesos por kilogramo				Tendencia
	Mínimo	Máximo	Medio	Precios			Mínimo	Máximo	Medio	Precios	
<b>Huevo blanco A</b>						<b>Huevo rojo AA (continuación)</b>					
Buenaventura (Valle del Cauca)	567	600	583		+	Cali, Siloé	533	533	533		+
Cartago (Valle del Cauca)	467	483	476		-	Cartagena, Bazurto	500	500	500		-
Manizales, Centro Galerías	433	433	433		=	Cartago (Valle del Cauca)	513	523	518		-
Pereira, La 41	450	453	452		=	Cúcuta, Cenabastos	411	450	431		+
<b>Huevo blanco AA</b>						Cúcuta, La Nueva Sexta	411	428	420		-
Cartago (Valle del Cauca)	513	523	518		-	Ibagué, Plaza La 21	500	517	506		+
Manizales, Centro Galerías	517	517	517		+	Medellín, Central Mayorista de Antioquia	470	474	472		+
Pereira, La 41	500	500	500		=	Medellín, Plaza Minorista "José María Villa"	520	527	524		++
<b>Huevo blanco B</b>						Montería, Mercado del Sur	500	500	500		=
Pereira, La 41	417	417	417		++	Neiva, Surabastos	483	533	500		+
<b>Huevo blanco extra</b>						Palmira (Valle del Cauca)	533	533	533		+
Manizales, Centro Galerías	567	567	567		=	Pamplona (Norte de Santander)	372	372	372		=
Pereira, La 41	600	600	600		+	Pasto, El Potrerillo	450	450	450		-
<b>Huevo rojo A</b>						Popayán, Plaza de mercado del barrio Bolívar	523	527	524		-
Armenia, Mercar	380	380	380		-	Tuluá (Valle del Cauca)	517	517	517		=
Bogotá, D.C., Corabastos	400	420	413		+	Valledupar, Mercado Nuevo	467	500	483		+
Bogotá, D.C., Paloquemao	433	466	446		+	Villavicencio, CAV	483	500	492		+
Bogotá, D.C., Plaza Las Flores	430	500	458		-	<b>Huevo rojo B</b>					
Bucaramanga, Centroabastos	393	400	397		=	Armenia, Mercar	360	360	360		-
Cali, Santa Elena	450	467	454		+	Bogotá, D.C., Corabastos	340	360	353		+
Cali, Siloé	467	483	478		+	Bogotá, D.C., Paloquemao	400	433	415		++
Cartagena, Bazurto	440	467	460		-	Bogotá, D.C., Plaza Las Flores	400	450	423		+
Cartago (Valle del Cauca)	467	483	476		-	Bucaramanga, Centroabastos	367	383	375		=
Cúcuta, Cenabastos	383	433	406		=	Cúcuta, Cenabastos	350	367	358		=
Cúcuta, La Nueva Sexta	394	417	404		=	Ibagué, Plaza La 21	383	433	406		+
Ibagué, Plaza La 21	467	493	476		+	Medellín, Central Mayorista de Antioquia	380	390	385		+
Medellín, Central Mayorista de Antioquia	428	432	431		+	Medellín, Plaza Minorista "José María Villa"	460	465	463		++
Medellín, Plaza Minorista "José María Villa"	475	493	481		++	Neiva, Surabastos	383	400	389		-
Montería, Mercado del Sur	450	467	463		+	Villavicencio, CAV	360	367	365		+
Neiva, Surabastos	433	500	455		=	<b>Huevo rojo extra</b>					
Palmira (Valle del Cauca)	433	450	446		+	Armenia, Mercar	430	430	430		-
Pamplona (Norte de Santander)	333	333	333		=	Bogotá, D.C., Corabastos	540	560	545		+
Pasto, El Potrerillo	417	417	417		-	Bogotá, D.C., Paloquemao	600	616	604		+
Popayán, Plaza de mercado del barrio Bolívar	490	493	492		-	Bogotá, D.C., Plaza Las Flores	600	600	600		+
Sincelejo, Nuevo Mercado	460	462	461		+	Cali, Galería Alameda	567	583	572		=
Tuluá (Valle del Cauca)	410	417	412		+	Cali, La Floresta	550	567	556		+
Valledupar, Mercado Nuevo	450	473	463		+	Cali, Siloé	567	583	572		+
Villavicencio, CAV	433	450	438		+	Cúcuta, Cenabastos	528	550	537		-
<b>Huevo rojo AA</b>						Cúcuta, La Nueva Sexta	533	550	539		=
Armenia, Mercar	410	410	410		-	Ibagué, Plaza La 21	583	600	594		-
Bogotá, D.C., Corabastos	430	440	434		+	Medellín, Central Mayorista de Antioquia	542	552	549		+
Bogotá, D.C., Paloquemao	500	533	516		++	Medellín, Plaza Minorista "José María Villa"	570	586	578		+
Bogotá, D.C., Plaza Las Flores	500	550	525		+	Neiva, Surabastos	566	600	577		=
Cali, Galería Alameda	533	533	533		-	Villavicencio, CAV	527	533	532		+
Cali, La Floresta	483	500	489		+	<b>Leche en polvo</b>					
Cali, Santa Elena	500	517	508		+	Armenia, Mercar	28.000	52.778	40.015		=
						Barranquilla, Barranquillita	51.107	51.419	51.250		+
						Barranquilla, Granabastos	51.128	51.280	51.208		-

## PRECIOS MAYORISTAS

**Cuadro 6.** Mercados mayoristas. Precios de venta de huevos y lácteos (continuación)  
2024 (10 al 16 de febrero)

Productos y mercados	Pesos por kilogramo				Tendencia	Productos y mercados	Pesos por kilogramo				Tendencia
	Mínimo	Máximo	Medio				Mínimo	Máximo	Medio		
<b>Leche en polvo (continuación)</b>						<b>Queso costeño</b>					
Bucaramanga, Centroabastos	55.347	55.964	55.655		=	Armenia, Mercar	19.200	19.864	19.532		-
Buenaventura (Valle del Cauca)	38.818	49.479	44.135		-	Barranquilla, Barranquillita	20.000	20.000	20.000		=
Cali, La Floresta	41.333	52.778	46.942		-	Barranquilla, Granabastos	20.000	21.000	20.250		=
Cali, Santa Elena	40.444	51.215	45.774		+	Bogotá, D.C., Corabastos	19.000	21.000	20.250		-
Cali, Siloé	41.333	52.951	47.233		-	Bogotá, D.C., Paloquemao	20.000	22.000	21.125		-
Cartago (Valle del Cauca)	36.133	51.476	43.343		-	Bogotá, D.C., Plaza España	21.600	22.500	22.033		-
Ibagué, Plaza La 21	39.467	40.533	39.911		+	Bogotá, D.C., Plaza Las Flores	19.600	21.200	20.650		-
Medellín, Central Mayorista de Antioquia	31.404	31.754	31.559		-	Bucaramanga, Mercados del centro	22.000	23.000	22.500		=
Medellín, Plaza Minorista "José María Villa"	31.140	31.421	31.232		-	Buenaventura (Valle del Cauca)	25.000	26.000	25.667		-
Palmira (Valle del Cauca)	40.444	52.517	46.432		-	Cali, Galería Alameda	20.500	21.000	20.833		-
Pamplona (Norte de Santander)	24.074	24.444	24.259		+	Cali, La Floresta	19.500	20.000	19.833		-
Pasto, El Potrerillo	36.444	38.222	37.333		-	Cali, Santa Elena	20.000	21.000	20.250		-
Pereira, Mercasa	46.611	48.611	47.611		=	Cali, Siloé	21.000	21.000	21.000		-
Popayán, Plaza de mercado del barrio Bolívar	38.816	46.875	42.849		-	Cartagena, Bazurto	21.000	22.500	21.625		+
Tuluá (Valle del Cauca)	38.578	51.649	45.181		-	Cartago (Valle del Cauca)	20.000	20.400	20.200		-
Valledupar, Mercado Nuevo	45.833	47.222	46.528		=	Cúcuta, Cenabastos	24.000	25.000	24.333		=
Villavicencio, CAV	54.722	55.217	54.970		=	Manizales, Centro Galerías	17.600	17.600	17.600		-
<b>Queso campesino</b>						Medellín, Central Mayorista de Antioquia	24.000	26.500	25.125		-
Armenia, Mercar	21.000	22.000	21.333		=	Medellín, Plaza Minorista "José María Villa"	20.000	21.000	20.500		=
Bogotá, D.C., Corabastos	15.000	17.000	15.750		-	Montería, Mercado del Sur	21.000	22.000	21.750		=
Bogotá, D.C., Paloquemao	15.000	16.000	15.500		=	Santa Marta (Magdalena)	20.000	21.000	20.750		-
Bogotá, D.C., Plaza España	15.000	16.400	15.800		+	Sincelejo, Nuevo Mercado	18.000	20.000	19.500		-
Bogotá, D.C., Plaza Las Flores	15.600	17.000	16.150		-	Valledupar, Mercado Nuevo	25.000	25.000	25.000		=
Bucaramanga, Mercados del centro	22.000	23.000	22.250		=	Villavicencio, CAV	18.000	20.000	19.500		=
Cali, Galería Alameda	19.000	20.000	19.667		-	<b>Queso cuajada</b>					
Cali, La Floresta	19.000	19.500	19.167		-	Armenia, Mercar	15.000	16.000	15.333		=
Cali, Santa Elena	19.000	20.000	19.375		-	Bogotá, D.C., Corabastos	17.000	17.500	17.167		+
Cali, Siloé	19.500	20.000	19.833		-	Bogotá, D.C., Paloquemao	15.000	16.500	15.875		-
Cúcuta, Cenabastos	18.500	20.000	19.500		=	Bogotá, D.C., Plaza Las Flores	15.200	16.000	15.700		+
Florencia (Cauquetá)	15.600	15.600	15.600		-	Bucaramanga, Mercados del centro	20.000	20.000	20.000		=
Ibagué, Plaza La 21	16.000	16.000	16.000		=	Buenaventura (Valle del Cauca)	18.500	19.500	19.000		-
Manizales, Centro Galerías	16.000	17.000	16.333		=	Cali, Galería Alameda	13.000	13.500	13.333		-
Medellín, Central Mayorista de Antioquia	24.000	25.000	24.500		+	Cali, La Floresta	13.000	13.200	13.067		-
Montería, Mercado del Sur	19.000	20.000	19.750		-	Cali, Santa Elena	12.500	13.000	12.825		-
Palmira (Valle del Cauca)	19.000	20.000	19.500		-	Cali, Siloé	13.000	13.500	13.333		-
Tuluá (Valle del Cauca)	19.000	20.500	19.833		-	Cartago (Valle del Cauca)	14.800	14.800	14.800		-
Villavicencio, CAV	15.000	16.000	15.500		=	Cúcuta, Cenabastos	18.500	20.000	19.167		=
<b>Queso Cauquetá</b>						Medellín, Central Mayorista de Antioquia	21.000	22.500	21.675		+
Cali, Galería Alameda	20.500	21.000	20.833		-	Medellín, Plaza Minorista "José María Villa"	18.000	19.000	18.550		+
Cali, La Floresta	19.500	20.000	19.833		-	Palmira (Valle del Cauca)	14.000	15.000	14.750		-
Cali, Santa Elena	20.000	21.000	20.250		-	Popayán, Plaza de mercado del barrio Bolívar	13.000	13.600	13.267		+
Cali, Siloé	21.000	21.000	21.000		-	Tuluá (Valle del Cauca)	14.000	15.200	14.567		+
Palmira (Valle del Cauca)	19.000	20.000	19.500		-	Villavicencio, CAV	17.500	18.000	17.875		=
Popayán, Plaza de mercado del barrio Bolívar	18.000	19.000	18.667		=	<b>Queso doble crema</b>					
Tuluá (Valle del Cauca)	19.200	19.800	19.500		-	Armenia, Mercar	21.000	22.000	21.333		=
						Bogotá, D.C., Corabastos	16.000	17.200	16.500		+
						Bogotá, D.C., Paloquemao	16.000	17.200	16.800		+

**Cuadro 6.** Mercados mayoristas. Precios de venta de huevos y lácteos (conclusión)  
2024 (10 al 16 de febrero)

Productos y mercados	Pesos por kilogramo				Tendencia	Productos y mercados	Pesos por kilogramo				Tendencia
	Precios			Medio			Precios			Medio	
	Mínimo	Máximo					Mínimo	Máximo			
<b>Queso doble crema (continuación)</b>						<b>Queso doble crema (continuación)</b>					
Bogotá, D.C., Plaza España	17.600	18.000	17.800		+	Florencia (Caquetá)	16.800	17.200	16.933		-
Bogotá, D.C., Plaza Las Flores	16.000	16.400	16.100		=	Ibagué, Plaza La 21	20.000	20.000	20.000		=
Bucaramanga, Mercados del centro	20.000	22.000	21.000		=	Medellín, Central Mayorista de Antioquia	23.160	24.000	23.690		+
Buenaventura (Valle del Cauca)	19.000	20.000	19.667		-	Palmira (Valle del Cauca)	20.000	20.000	20.000		=
Cali, Galería Alameda	19.500	20.000	19.833		-	Popayán, Plaza de mercado del barrio Bolívar	18.600	19.000	18.867		=
Cali, La Floresta	19.000	20.000	19.667		-	Tuluá (Valle del Cauca)	20.500	22.000	21.500		+
Cali, Santa Elena	19.500	20.000	19.750		-	Villavicencio, CAV	20.400	20.800	20.600		=
Cali, Siloé	19.500	20.000	19.667		-						
Cúcuta, Cenabastos	17.000	18.000	17.667		+						

**TENDENCIAS**

---	-	+	+++
Variación mayor al -20 %	Variación entre 0 % y -10 %	Variación entre 0 % y 10 %	Variación mayor al 20 %
--	=	++	n. d.
Variación entre -10 % y -20 %	Variación igual a 0 %	Variación entre 10 % y 20 %	No determinado

## PRECIOS MAYORISTAS

**Cuadro 7.** Mercados mayoristas. Precios de venta de carnes 2024 (10 al 16 de febrero)

Productos y mercados	Pesos por kilogramo			
	Mínimo	Máximo	Medio	Tendencia
<b>Alas de pollo con costillar</b>				
Armenia, Mercar	11.000	11.000	11.000	=
Barranquilla, Barranquillita	8.100	8.200	8.167	=
Barranquilla, Granabastos	8.300	8.400	8.350	-
Bogotá, D.C., Carnes barrio María Paz	8.500	9.000	8.875	+
Bogotá, D.C., Frigorífico Ble Ltda.	8.800	9.500	9.075	-
Bogotá, D.C., Frigorífico Guadalupe	8.500	10.000	9.375	-
Bogotá, D.C., Plaza Las Flores	8.000	8.600	8.275	+
Buenaventura (Valle del Cauca)	9.600	9.800	9.667	-
Cali, Galería Alameda	8.600	8.800	8.667	+
Cali, Santa Elena	8.800	9.200	9.050	+
Cartagena, Bazurto	7.600	8.000	7.725	-
Florencia (Cauquetá)	13.000	13.000	13.000	=
Ibagué, Plaza La 21	7.800	8.000	7.867	+
Montería, Mercado del Sur	8.000	8.400	8.150	+
Neiva, Surabastos	7.000	7.600	7.400	+
Palmira (Valle del Cauca)	9.600	9.800	9.700	+
Santa Marta (Magdalena)	7.400	8.600	8.025	+
Sincelejo, Nuevo Mercado	7.400	7.600	7.450	-
Tuluá (Valle del Cauca)	11.000	12.600	11.800	-
Valledupar, Mercado Nuevo	6.800	7.000	6.900	=
Villavicencio, CAV	7.600	8.000	7.850	-
<b>Alas de pollo sin costillar</b>				
Arauca (Arauca)	8.900	8.900	8.900	=
Bogotá, D.C., Carnes barrio María Paz	11.000	11.500	11.125	-
Bogotá, D.C., Frigorífico Ble Ltda.	11.900	12.500	12.100	+
Bogotá, D.C., Frigorífico Guadalupe	12.000	13.500	12.500	=
Bogotá, D.C., Paloquemao	11.000	12.000	11.425	++
Bogotá, D.C., Plaza Las Flores	9.500	10.000	9.750	-
Bucaramanga, Frigoríficos	10.200	13.700	12.203	=
Cúcuta, Cenabastos	11.000	11.200	11.067	-
Medellín, Central Mayorista de Antioquia	11.450	12.100	11.788	=
Medellín, Plaza Minorista "José María Villa"	8.500	9.000	8.800	+
<b>Carne de cerdo, brazo con hueso</b>				
Barranquilla, Barranquillita	17.000	18.000	17.667	-
Bogotá, D.C., Carnes barrio María Paz	16.000	17.000	16.500	+
Bogotá, D.C., Frigorífico Ble Ltda.	17.000	17.800	17.450	+
Bogotá, D.C., Frigorífico Guadalupe	15.000	16.000	15.375	-
Bogotá, D.C., Paloquemao	16.000	16.800	16.200	-
Bogotá, D.C., Plaza Las Flores	17.000	17.000	17.000	+
Cúcuta, Cenabastos	19.000	19.500	19.167	-
Malambo (Atlántico), Carnes y carnes	20.000	20.000	20.000	-
Montería, Mercado del Sur	17.000	17.000	17.000	=
Sincelejo, Nuevo Mercado	16.000	16.000	16.000	=
Valledupar, Mercado Nuevo	18.000	19.000	18.667	=
<b>Carne de cerdo, brazo sin hueso (continuación)</b>				
Bogotá, D.C., Frigorífico Guadalupe	16.000	17.000	16.375	-
Bogotá, D.C., Paloquemao	17.000	17.500	17.125	-
Bogotá, D.C., Plaza Las Flores	18.000	18.000	18.000	+
Buenaventura (Valle del Cauca)	23.500	24.000	23.833	+
Cali, Santa Elena	22.000	23.000	22.375	=
Cartagena, Bazurto	19.000	20.000	19.333	=
Ibagué, Plaza La 21	18.000	18.800	18.333	+
Malambo (Atlántico), Carnes y carnes	20.500	20.500	20.500	-
Medellín, Central Mayorista de Antioquia	18.600	19.000	18.850	+
Montería, Mercado del Sur	20.000	20.000	20.000	-
Palmira (Valle del Cauca)	18.000	19.000	18.500	-
Pasto, El Potrerillo	20.000	26.000	22.250	=
Pereira, La 41	20.000	22.000	21.000	=
Popayán, Plaza de mercado del barrio Bolívar	20.000	20.000	20.000	=
Sincelejo, Nuevo Mercado	19.000	19.000	19.000	=
Tuluá (Valle del Cauca)	20.000	20.500	20.250	-
Valledupar, Mercado Nuevo	21.000	22.000	21.333	=
Villavicencio, CAV	18.000	18.000	18.000	=
Yopal (Casanare)	20.000	20.000	20.000	=
<b>Carne de cerdo, cabeza de lomo</b>				
Bogotá, D.C., Carnes barrio María Paz	19.000	20.000	19.750	+
Bogotá, D.C., Frigorífico Ble Ltda.	18.000	19.000	18.625	+
Bogotá, D.C., Frigorífico Guadalupe	16.500	17.000	16.875	+
Bogotá, D.C., Paloquemao	19.000	19.500	19.125	=
Bogotá, D.C., Plaza Las Flores	17.500	18.000	17.625	-
Cúcuta, Cenabastos	20.000	20.000	20.000	+
Cúcuta, La Nueva Sexta	20.000	21.000	20.500	+
Ibagué, Plaza La 21	18.000	18.800	18.333	-
Villavicencio, CAV	18.000	18.000	18.000	=
Yopal (Casanare)	20.000	20.000	20.000	=
<b>Carne de cerdo, costilla</b>				
Barranquilla, Barranquillita	17.000	18.000	17.667	+
Bogotá, D.C., Carnes barrio María Paz	20.000	20.500	20.125	+
Bogotá, D.C., Frigorífico Ble Ltda.	19.000	21.000	20.125	-
Bogotá, D.C., Frigorífico Guadalupe	17.000	18.000	17.375	-
Bogotá, D.C., Paloquemao	19.000	19.500	19.175	-
Bogotá, D.C., Plaza Las Flores	18.500	19.000	18.750	-
Buenaventura (Valle del Cauca)	24.000	24.500	24.167	+
Cali, Santa Elena	21.800	23.000	22.200	+
Cartagena, Bazurto	17.000	18.000	17.500	=
Cúcuta, Cenabastos	19.500	19.500	19.500	-
Cúcuta, La Nueva Sexta	20.000	20.000	20.000	+
Florencia (Cauquetá)	24.000	24.000	24.000	=
Ibagué, Plaza La 21	19.000	20.200	19.700	+
Malambo (Atlántico), Carnes y carnes	23.300	23.300	23.300	-
Manizales, Centro Galerías	18.000	20.000	19.333	=
Medellín, Central Mayorista de Antioquia	20.500	22.900	22.200	+
Medellín, Plaza Minorista "José María Villa"	19.000	21.000	19.900	-

Cuadro 7. Mercados mayoristas. Precios de venta de carnes (continuación)  
2024 (10 al 16 de febrero)

Productos y mercados	Pesos por kilogramo			
	Mínimo	Máximo	Medio	Tendencia
<b>Carne de cerdo, costilla (continuación)</b>				
Montería, Mercado del Sur	19.000	20.000	19.250	+
Palmira (Valle del Cauca)	17.000	18.000	17.750	-
Pasto, El Potrerillo	18.000	24.000	21.250	=
Pereira, La 41	22.000	22.000	22.000	=
Popayán, Plaza de mercado del barrio Bolívar	19.000	19.600	19.200	=
Tuluá (Valle del Cauca)	20.000	23.000	21.500	+
Tunja, Complejo de Servicios del Sur	20.000	20.000	20.000	=
Valledupar, Mercado Nuevo	20.000	21.000	20.333	=
Villavicencio, CAV	18.000	18.000	18.000	=
Yopal (Casanare)	20.000	20.000	20.000	=
<b>Carne de cerdo en canal</b>				
Bogotá, D.C., Frigorífico Guadalupe	13.120	13.440	13.300	-
Ibagué, Plaza La 21	14.000	14.000	14.000	=
Pereira, La 41	12.700	12.900	12.800	-
Popayán, Plaza de mercado del barrio Bolívar	15.800	16.000	15.867	-
<b>Carne de cerdo, espinazo</b>				
Buenaventura (Valle del Cauca)	14.000	15.000	14.533	-
Cali, Santa Elena	11.800	12.200	12.000	=
Cúcuta, Cenabastos	6.500	7.000	6.833	-
Manizales, Centro Galerías	11.000	14.000	13.000	=
Medellín, Central Mayorista de Antioquia	9.600	10.500	9.875	=
Medellín, Plaza Minorista "José María Villa"	9.500	10.000	9.750	-
Montería, Mercado del Sur	19.000	20.000	19.250	+
Neiva, Surabastos	6.000	6.000	6.000	++
Palmira (Valle del Cauca)	10.000	12.000	11.000	-
Pasto, El Potrerillo	14.000	20.000	17.333	+
Pereira, La 41	13.000	13.000	13.000	=
Popayán, Plaza de mercado del barrio Bolívar	13.000	13.000	13.000	-
Tuluá (Valle del Cauca)	11.200	13.000	12.100	=
Tunja, Complejo de Servicios del Sur	15.000	16.000	15.667	=
<b>Carne de cerdo, lomo con hueso</b>				
Barranquilla, Barranquillita	17.000	18.000	17.333	=
Cúcuta, Cenabastos	20.000	20.000	20.000	=
Cúcuta, La Nueva Sexta	20.000	20.500	20.167	+
Malambo (Atlántico), Carnes y carnes	22.400	22.400	22.400	-
Montería, Mercado del Sur	18.000	18.000	18.000	=
Sincelejo, Nuevo Mercado	16.000	16.000	16.000	=
Valledupar, Mercado Nuevo	18.000	19.000	18.333	=
<b>Carne de cerdo, lomo sin hueso</b>				
Barranquilla, Barranquillita	20.000	21.000	20.333	=
Bogotá, D.C., Carnes barrio María Paz	21.500	22.000	21.875	-
Bogotá, D.C., Frigorífico Ble Ltda.	21.000	21.000	21.000	-
Bogotá, D.C., Frigorífico Guadalupe	20.000	22.000	21.250	-
Bogotá, D.C., Paloquemas	22.000	23.000	22.375	-
Bogotá, D.C., Plaza Las Flores	21.000	22.000	21.750	-
<b>Carne de cerdo, pernil con hueso</b>				
Barranquilla, Barranquillita	17.000	18.000	17.333	=
Bogotá, D.C., Carnes barrio María Paz	17.000	18.000	17.750	+
Bogotá, D.C., Frigorífico Ble Ltda.	18.000	19.000	18.375	-
Bogotá, D.C., Frigorífico Guadalupe	16.000	17.000	16.750	-
Bogotá, D.C., Plaza Las Flores	17.500	18.000	17.875	-
Cartagena, Bazurto	17.000	18.000	17.500	-
Cúcuta, Cenabastos	19.500	19.500	19.500	-
Cúcuta, La Nueva Sexta	20.000	20.000	20.000	+
Ibagué, Plaza La 21	19.500	21.200	20.533	+
Malambo (Atlántico), Carnes y carnes	22.500	22.500	22.500	-
Montería, Mercado del Sur	18.000	19.000	18.500	=
Sincelejo, Nuevo Mercado	16.000	16.000	16.000	=
Valledupar, Mercado Nuevo	18.000	18.000	18.000	=
Villavicencio, CAV	17.000	17.000	17.000	=
Yopal (Casanare)	20.000	20.000	20.000	=
<b>Carne de cerdo, pernil sin hueso</b>				
Bogotá, D.C., Carnes barrio María Paz	19.000	20.000	19.750	+
Bogotá, D.C., Frigorífico Ble Ltda.	18.500	20.000	19.000	-
Bogotá, D.C., Frigorífico Guadalupe	17.000	18.000	17.625	-
Bogotá, D.C., Plaza Las Flores	18.000	19.000	18.500	-
Buenaventura (Valle del Cauca)	24.000	24.000	24.000	+
Cali, Santa Elena	23.000	24.000	23.525	=
Cúcuta, Cenabastos	20.000	21.000	20.333	+
Cúcuta, La Nueva Sexta	21.500	21.500	21.500	+
Ibagué, Plaza La 21	20.000	21.900	20.700	=
Malambo (Atlántico), Carnes y carnes	26.500	26.500	26.500	-















## PRECIOS MAYORISTAS

**Cuadro 7.** Mercados mayoristas. Precios de venta de carnes (conclusión)  
2024 (10 al 16 de febrero)

Productos y mercados	Pesos por kilogramo			
	Precios			Tenden- cia
	Mínimo	Máximo	Medio	
<b>Pollo entero fresco sin vísceras (continuación)</b>				
Tuluá (Valle del Cauca)	13.000	14.000	13.500	=
Villavicencio, CAV	10.200	10.400	10.350	=

**TENDENCIAS**

---	-	+	+++
Variación mayor al -20 %	Variación entre 0 % y -10 %	Variación entre 0 % y 10 %	Variación mayor al 20 %
--	=	++	<b>n. d.</b>
Variación entre -10 % y -20 %	Variación igual a 0 %	Variación entre 10 % y 20 %	No determinado

Productos y mercados	Pesos por kilogramo			
	Precios			Tenden- cia
	Mínimo	Máximo	Medio	
<b>Rabadillas de pollo</b>				
Manizales, Centro Galerías	4.500	5.000	4.750	=









## PRECIOS MAYORISTAS

**Cuadro 8.** Mercados mayoristas. Precios de venta de pescados (conclusión)  
2024 (10 al 16 de febrero)

Productos y mercados	Pesos por kilogramo				Tendencia	Productos y mercados	Pesos por kilogramo				Tendencia
	Mínimo	Máximo	Medio	Precios			Mínimo	Máximo	Medio	Precios	
<b>Trucha en corte mariposa</b>						<b>Trucha en corte mariposa (continuación)</b>					
Armenia, Mercar	20.000	22.000	21.000		-	Palmira (Valle del Cauca)	21.000	22.000	21.500		-
Bogotá, D.C., Corabastos	21.000	22.000	21.250		+	Pereira, Mercasa	22.500	23.000	22.750		=
Bogotá, D.C., Paloquemao	24.000	26.000	25.000		+	Popayán, Plaza de mercado del barrio Bolívar	21.000	22.000	21.667		-
Bogotá, D.C., Plaza Las Flores	18.500	19.000	18.875		=	Tuluá (Valle del Cauca)	18.500	24.000	21.250		+
Cali, Galería Alameda	22.000	23.000	22.667		=	<b>Trucha entera fresca</b>					
Cali, Santa Elena	21.000	22.000	21.667		-	Pasto, El Potrerillo	17.000	20.000	18.667		-
Manizales, Centro Galerías	23.500	23.500	23.500		=						
Medellín, Central Mayorista de Antioquia	22.000	23.500	22.975		-						

## TENDENCIAS

---	-	+	+++
Variación mayor al -20 %	Variación entre 0 % y -10 %	Variación entre 0 % y 10 %	Variación mayor al 20 %
--	=	++	n. d.
Variación entre -10 % y -20 %	Variación igual a 0 %	Variación entre 10 % y 20 %	No determinado





















@DANE\_Colombia



/DANEColombia



/DANEColombia



@DANEColombia

**SIPSA**

SISTEMA DE INFORMACIÓN  
DE PRECIOS Y ABASTECIMIENTO  
DEL SECTOR AGROPECUARIO

[www.dane.gov.co](http://www.dane.gov.co)