

SIPSA

 SISTEMA DE INFORMACIÓN
 DE PRECIOS Y ABASTECIMIENTO
 DEL SECTOR AGROPECUARIO


COMPORTAMIENTO DE LOS PRECIOS

Subieron las cotizaciones de las verduras

El Departamento Administrativo Nacional de Estadística (DANE), por medio del Sistema de Información de Precios y Abastecimiento del Sector Agropecuario (SIPSA) comunicó que durante la semana del 9 al 15 de marzo de 2024 aumentaron las cotizaciones de las verduras, las frutas y los tubérculos.

Subieron los precios mayoristas de las verduras, por el comportamiento de la remolacha, el fríjol verde en vaina, la lechuga Batavia, la cebolla cabezona blanca, el ajo importado, la ahuyama, el pepino de rellenar, la espinaca y el chócolo mazorca. Se incrementaron las cotizaciones de la remolacha ya que se redujo el ingreso desde Cundinamarca, Boyacá, Antioquia y Norte de Santander, donde el clima afectó la producción. De la misma forma, hubo una reducción de la oferta de fríjol verde en vaina de primera calidad procedente desde Cundinamarca,

Boyacá, Tolima, Nariño, Santander y Norte de Santander, lo que hizo que subieran las cotizaciones.

Igualmente, se incrementaron los precios de las frutas por las alzas en las cotizaciones del maracuyá, el tomate de árbol, la piña gold, la guayaba pera, el mango Tommy, el limón Tahití, el melón Cantalup, la guanábana, el banano criollo, el aguacate papelillo, la naranja común y la mandarina Arrayana. Se presentó un incremento en las cotizaciones del maracuyá ya que se redujeron los cultivos en fase de producción en Valle del Cauca, Santander, Huila, Casanare, Boyacá y Meta.

También se registró un incremento de las cotizaciones de los tubérculos, raíces y plátanos, especialmente del plátano hartón verde y las papas capira, criolla limpia y única. Aumentaron los precios del plátano hartón verde por la menor cantidad de producto de primera calidad que llegó desde Arauca, Córdoba, Antioquia, Quindío y Risaralda.

CONTENIDO

Comportamiento de los precios	1
Informe de contexto	2
Indicador de abastecimiento	3
Lo que más sube y lo que más baja	7
Verduras y hortalizas	9
Frutas frescas	21
Tubérculos, raíces y plátanos	34
Granos, cárnicos y procesados	39

INFORME DE CONTEXTO

Precios de algunos productos ultraprocesados

A finales de 2022 en el país se firmó una reforma tributaria que estableció nuevas cargas fiscales con el fin de mejorar la salud pública en Colombia. En esta se dispone que a partir de noviembre de 2023 comenzarían a aplicar impuestos a alimentos ultraprocesados y a bebidas azucaradas.

Estos impuestos son los llamados impuestos saludables y se aplican sobre aquellos productos que dañan la salud, como lo son alimentos y bebidas que aumentan el riesgo de desarrollar enfermedades como cáncer, diabetes, obesidad y/o enfermedades cardiovasculares.

El fin de este impuesto es desestimular el consumo de este tipo de productos y su implementación se está haciendo de forma gradual año a año hasta alcanzar en 2026 su totalidad. De esta forma, las tarifas del impuesto serán del 10% en el año 2023, del 15% en el 2024 y del 20% a partir del año 2025.

En el caso de los alimentos, este aplica a aquellos que como ingredientes se les haya adicionado azúcares, sal/sodio y/o grasas y su contenido en la tabla nutricional supere los siguientes valores:

Nutriente	Por cada 100 g
Sodio	> = 1 mg/kcal y/o > = 300 mg/100 g
Azúcares	> = 10% del total de energía proveniente de azúcares libres
Grasas saturadas	> = 10% del total de energía proveniente de grasas saturadas



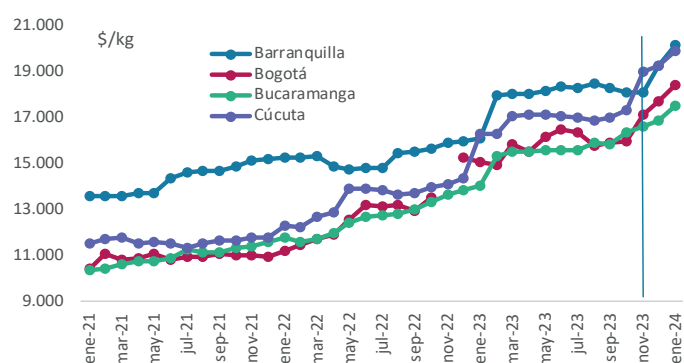
Fuente: <https://blog.grupocajamar.com/la-dulce-historia-del-dia-internacional-del-chocolate/>

Algunos productos con el impuesto son embutidos y productos similares de carne, chocolate, mezclas y pastas para la preparación de panes, pasteles o galletas, hojuelas o copos de maíz, cereales en grano, obleas, pastas secas de harina, almidón o fécula.

Para muchos de ellos, actualmente el SIPSA toma los precios mayoristas, por lo que vale la pena revisar como ha sido el comportamiento de sus cotizaciones. En este caso específico este análisis se realizará para el chocolate dulce, las galletas dulces y la salsa de tomate.

En el caso del chocolate dulce, por ejemplo, el impuesto está dado por el alto contenido de azúcares añadidos y este impacto se ve en el comportamiento del precio mayorista en las ciudades analizadas. Gráficamente se puede apreciar que, si bien los precios tienen una leve tendencia creciente en todo el período de estudio, a partir de noviembre de 2023 registran un incremento más marcado, especialmente en la ciudad de Cúcuta. Para diciembre de 2023 y enero de 2024 también se registraron incrementos, pero no tan marcados como los observados una vez entró en vigor este tributo.

Gráfico 1. Precios mayoristas del chocolate dulce Enero de 2021 a enero de 2024

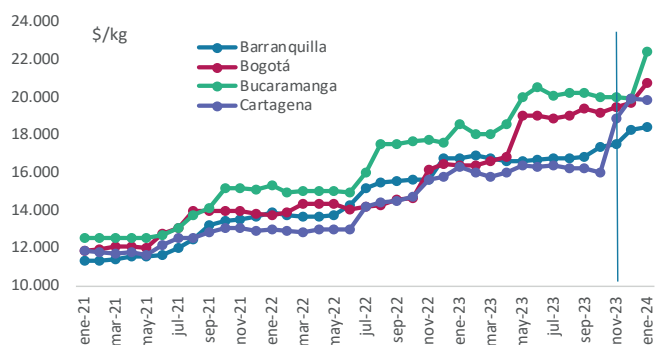


Fuente: DANE-SIPSA

PRECIOS MAYORISTAS

Igual comportamiento se registra en el caso de las cotizaciones de las galletas dulces redondas con crema, que tienen un alto contenido de azúcares y grasas saturadas. Los precios de este producto tuvieron un incremento importante para el primer mes del año especialmente en la ciudad de Bucaramanga. Para este producto también se observaron alzas escalonadas en 2021, 2022 y 2023, pero fueron más altas a finales de 2023, principalmente entre octubre y noviembre.

Gráfico 2. Precios mayoristas de las galletas dulces redondas con crema
Enero de 2021 a enero de 2024



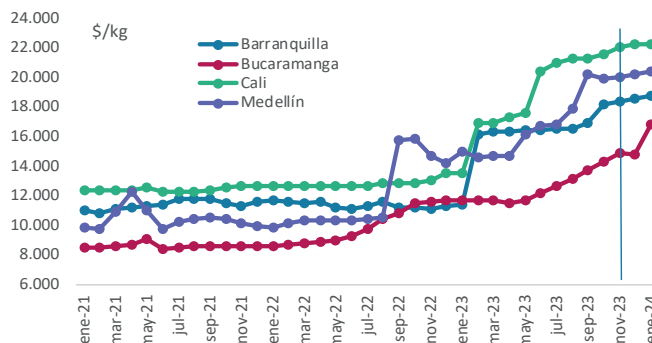
Fuente: DANE-SIPSA

De la misma forma, la salsa de tomate, que tiene un alto contenido de sodio y de azúcares, registró estabilidad en el precio durante 2021 y 2022 y para 2023 se observaron alzas. Los aumentos más significativos se observaron en enero en Bucaramanga.



Fuente: <https://www.istockphoto.com/es/search/2/image-film?phrase=galleta+dulces>

Gráfico 3. Precios mayoristas de la salsa de tomate
Enero de 2021 a enero de 2024



Fuente: DANE-SIPSA

En general, se puede afirmar que el impuesto saludable que empezó a regir en el país en el año 2023 tiene como fin desestimular el consumo de productos ultraprocesados y está dirigido a aquellos con altos contenidos de sodio, azúcares y grasas saturadas, que aumentan el riesgo de desarrollar algunas enfermedades.

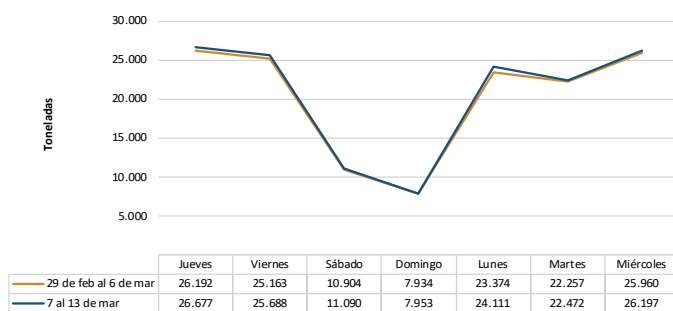
INDICADOR DE ABASTECIMIENTO DE ALIMENTOS

Mayor oferta de tubérculos

El abastecimiento en los mercados mayoristas donde el SIPSA en el Componente de Abastecimiento tomó información para las semanas del 29 de febrero al 6 de marzo y del 7 al 13 de marzo aumentó en 1,70%.

El comportamiento del acopio diario de alimentos para las últimas dos semanas se observa en la siguiente gráfica, en donde se presenta la misma tendencia entre las dos semanas, finalizando el miércoles 13 de marzo levemente por encima del miércoles 6.

Gráfico 4. Abastecimiento diario de alimentos de las últimas dos semanas
32 mercados mayoristas
29 de febrero al 13 de marzo de 2024



Fuente: DANE – SIPSA_A



Fuente: DANE

Así, para esta semana los tubérculos, raíces y plátanos incrementaron su oferta en 3,76%, la categoría de otros grupos mejoró su acopio en 3,67% y las frutas aumentaron su abastecimiento en 0,97%; por el contrario, las verduras y hortalizas disminuyeron 1,22%, comparado con la semana anterior.

Entre los mercados mayoristas que registraron un alza en la oferta de alimentos se encuentran el de Florencia que incrementó su abastecimiento en 27,20% por los tubérculos, raíces y plátanos que mejoraron los inventarios en 62,66%, debido al mayor ingreso de papas parda pastusa, capira, superior y criolla. En el Centro Galerías, en Manizales, el abastecimiento creció 24,12% por la categoría de otros grupos que registró un mayor suministro del orden del 94,08%, ante un aumento en el abastecimiento de maíces blanco y amarillo, harinas, carne de res, panela, azúcar, gaseosas y maltas, entre otros.

En el mercado de Pasto, la oferta de alimentos se incrementó en 19,25%, a causa de la categoría de otros grupos que tuvo una variación del 111,33% influenciado por panela, azúcar y pollo en pie. En la Plaza La 21, en la ciudad de Ibagué, el aprovisionamiento subió en 17,12%, debido a los tubérculos, raíces y plátanos que presentaron un mayor acopio del orden del 29,33%, por papa superior, principalmente.

PRECIOS MAYORISTAS

En cuanto a Bazarro, en Cartagena, los inventarios de alimentos se incrementaron en 13,49%, por las frutas que presentaron un alza en su ingreso del 21,46%, ante los mayores volúmenes de productos como patilla, banano Urabá, naranja Valencia y/o Sweet, papaya Tainung, piña gold y limón Tahití. En Bucaramanga aumentó el acopio en 5,09%, también por las frutas que reportaron un incremento del 12,24%, por el mayor ingreso de piñas gold y perolera, guayaba pera, limón Tahití, manzana importada, patilla, papaya Paulina, mandarina Arrayana, tomate de árbol y mango Tommy, entre otros.

Respecto a Mercabastos y el Mercado Nuevo en Valledupar, el aprovisionamiento de alimentos ascendió en 3,80%, por las frutas que registraron un aumento del 31,69%, como consecuencia de la mayor entrada de banano Urabá y tomate de árbol, entre otros. Finalmente, en Pereira, en La 41 y Mercasa, mejoró la oferta en 2,86%, por la categoría de otros grupos que registró un incremento del 22,06%, como resultado del mayor ingreso de maíz amarillo, aceites, sardinas y atunes en lata, gaseosas, maltas, frijón, arveja seca importada, agua envasada, carne de res y panela, principalmente.

La participación para la semana comprendida del 7 al 13 de marzo fue la siguiente: los tubérculos, raíces y plátanos participaron con el 29,27%, las verduras y hortalizas concentraron el 27,31%, las frutas representaron el 23,09% y los otros grupos el 20,33%.

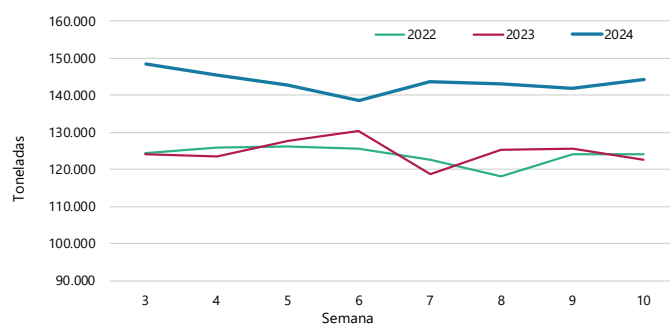
Revisando el acopio entre la semana 2 y la semana 10 de los últimos tres años, el abastecimiento del presente año se encuentra por encima de los periodos anteriores, y específicamente la décima semana del año aumentó 17,63% con respecto a la misma semana de 2023 y 16,16% frente al 2022.



Fuente: DANE

Gráfico 5. Abastecimiento semanal de alimentos de los últimos tres años

29 mercados mayoristas (2022) y 32 mercados mayoristas (2023 y 2024)



Fuente: DANE – SIPSA_A

Cuadro 1. Evolución del abastecimiento por ciudad 2024 (29 de febrero al 13 de marzo)

GRUPO	Total mercados		
	29 de febrero al 6 de marzo	7al 13 de marzo	Variación (%)
Frutas	32.967	33.286	0,97%
Tubérculos, raíces y plátanos	40.667	42.197	3,76%
Verduras y hortalizas	39.869	39.384	-1,22%
Otros grupos*	28.281	29.320	3,67%
Total general	141.784	144.188	1,70%

GRUPO	Armenia, Mercar		
	29 de febrero al 6 de marzo	7al 13 de marzo	Variación (%)
Frutas	509	487	-4,31%
Tubérculos, raíces y plátanos	661	701	5,97%
Verduras y hortalizas	706	690	-2,34%
Otros grupos*	368	222	-39,67%
Total	2.244	2.099	-6,47%

GRUPO	Barranquilla, Barranquillita y Granabastos		
	29 de febrero al 6 de marzo	7al 13 de marzo	Variación (%)
Frutas	2.477	2.468	-0,38%
Tubérculos, raíces y plátanos	2.581	2.386	-7,55%
Verduras y hortalizas	1.885	2.019	7,10%
Otros grupos*	5.043	5.009	-0,67%
Total	11.986	11.882	-0,87%

GRUPO	Bogotá, D.C., Corabastos, Paloquemao, Plaza Las Flores y Plaza Samper Mendoza		
	29 de febrero al 6 de marzo	7al 13 de marzo	Variación (%)
Frutas	12.872	13.261	3,02%
Tubérculos, raíces y plátanos	13.212	13.965	5,70%
Verduras y hortalizas	17.035	16.448	-3,44%
Otros grupos*	4.865	5.567	14,42%
Total	47.984	49.241	2,62%

GRUPO	Bucaramanga, Centroabastos		
	29 de febrero al 6 de marzo	7al 13 de marzo	Variación (%)
Frutas	2.890	3.243	12,24%
Tubérculos, raíces y plátanos	2.903	2.790	-3,90%
Verduras y hortalizas	3.506	3.765	7,38%
Otros grupos*	457	454	-0,56%
Total	9.755	10.252	5,09%

GRUPO	Cali, Cavasa y Santa Helena		
	29 de febrero al 6 de marzo	7al 13 de marzo	Variación (%)
Frutas	1.940	1.819	-6,24%
Tubérculos, raíces y plátanos	2.366	2.779	17,47%
Verduras y hortalizas	2.544	2.424	-4,72%
Otros grupos*	2.899	2.803	-3,28%
Total	9.748	9.825	0,79%

GRUPO	Cartagena, Bazurto		
	29 de febrero al 6 de marzo	7al 13 de marzo	Variación (%)
Frutas	909	1.105	21,46%
Tubérculos, raíces y plátanos	1.934	2.209	14,19%
Verduras y hortalizas	947	1.137	20,10%
Otros grupos*	1.606	1.674	4,24%
Total	5.396	6.124	13,49%

GRUPO	Cúcuta, Cenabastos y La Nueva Sexta		
	29 de febrero al 6 de marzo	7al 13 de marzo	Variación (%)
Frutas	736	750	1,91%
Tubérculos, raíces y plátanos	1.414	1.704	20,54%
Verduras y hortalizas	1.391	1.316	-5,41%
Otros grupos*	2.253	1.987	-11,80%
Total	5.794	5.757	-0,63%

GRUPO	Florencia (Caquetá)		
	29 de febrero al 6 de marzo	7al 13 de marzo	Variación (%)
Frutas	60	57	-5,19%
Tubérculos, raíces y plátanos	116	189	62,66%
Verduras y hortalizas	94	98	4,06%
Otros grupos*	0	0	-100,00%
Total	270	343	27,20%

GRUPO	Ibagué, Plaza La 21		
	29 de febrero al 6 de marzo	7al 13 de marzo	Variación (%)
Frutas	171	170	-0,97%
Tubérculos, raíces y plátanos	424	549	29,33%
Verduras y hortalizas	245	249	1,85%
Otros grupos*	140	181	28,93%
Total	981	1.149	17,12%

GRUPO	Ipiales, Centro de Acopio**		
	29 de febrero al 6 de marzo	7al 13 de marzo	Variación (%)
Frutas	100	90	-10,00%
Tubérculos, raíces y plátanos	666	757	13,67%
Verduras y hortalizas	735	654	-11,01%
Total	1.501	1.501	0,01%

GRUPO	Manizales, Centro Galerías		
	29 de febrero al 6 de marzo	7al 13 de marzo	Variación (%)
Frutas	307	371	20,89%
Tubérculos, raíces y plátanos	632	514	-18,78%
Verduras y hortalizas	386	485	25,41%
Otros grupos*	395	766	94,08%
Total	1.721	2.136	24,12%

Cuadro 1. Evolución del abastecimiento por ciudad (conclusión)
2024 (29 de febrero al 13 de marzo)**Medellín, Central Mayorista de Antioquia y Plaza Minorista José María Villa**

GRUPO	29 de febrero al 6 de marzo	7 al 13 de marzo	Variación (%)
Frutas	5.697	5.151	-9,58%
Tubérculos, raíces y plátanos	5.276	5.022	-4,81%
Verduras y hortalizas	4.878	4.511	-7,53%
Otros grupos*	6.929	7.214	4,12%
Total	22.780	21.898	-3,87%

Montería, Mercado del Sur

GRUPO	29 de febrero al 6 de marzo	7 al 13 de marzo	Variación (%)
Frutas	185	189	2,20%
Tubérculos, raíces y plátanos	557	526	-5,42%
Verduras y hortalizas	307	328	6,92%
Otros grupos*	69	52	-24,66%
Total	1.118	1.096	-1,95%

Neiva, Surabastos

GRUPO	29 de febrero al 6 de marzo	7 al 13 de marzo	Variación (%)
Frutas	436	453	4,08%
Tubérculos, raíces y plátanos	755	709	-6,14%
Verduras y hortalizas	628	731	16,49%
Otros grupos*	298	277	-7,08%
Total	2.117	2.171	2,54%

Pasto, El Potrerillo

GRUPO	29 de febrero al 6 de marzo	7 al 13 de marzo	Variación (%)
Frutas	201	251	25,24%
Tubérculos, raíces y plátanos	610	689	13,04%
Verduras y hortalizas	599	733	22,35%
Otros grupos*	8	17	111,33%
Total	1.417	1.690	19,25%

Pereira, La 41 y Mercasa

GRUPO	29 de febrero al 6 de marzo	7 al 13 de marzo	Variación (%)
Frutas	878	805	-8,33%
Tubérculos, raíces y plátanos	672	671	-0,15%
Verduras y hortalizas	766	659	-13,98%
Otros grupos*	1.288	1.573	22,06%
Total	3.604	3.707	2,86%

Popayán, Plaza de Mercado del Barrio Bolívar

GRUPO	29 de febrero al 6 de marzo	7 al 13 de marzo	Variación (%)
Frutas	104	86	-16,89%
Tubérculos, raíces y plátanos	1.090	1.112	2,08%
Verduras y hortalizas	115	139	21,08%
Otros grupos*	98	80	-18,16%
Total	1.406	1.417	0,82%

Santa Marta (Magdalena)

GRUPO	29 de febrero al 6 de marzo	7 al 13 de marzo	Variación (%)
Frutas	183	164	-10,83%
Tubérculos, raíces y plátanos	334	320	-4,29%
Verduras y hortalizas	247	238	-3,63%
Otros grupos*	192	220	14,58%
Total	957	941	-1,60%

Sincelejo, Nuevo Mercado

GRUPO	29 de febrero al 6 de marzo	7 al 13 de marzo	Variación (%)
Frutas	403	329	-18,44%
Tubérculos, raíces y plátanos	956	1.056	10,43%
Verduras y hortalizas	477	467	-2,00%
Otros grupos*	882	826	-6,35%
Total	2.718	2.678	-1,47%

Tibasosa, Coomprociente***

GRUPO	29 de febrero al 6 de marzo	7 al 13 de marzo	Variación (%)
Frutas	446	440	-1,25%
Tubérculos, raíces y plátanos	458	469	2,50%
Verduras y hortalizas	645	603	-6,59%
Otros grupos*	21	18	-10,98%
Total	1.569	1.530	-2,48%

Tunja, Complejo de Servicios del Sur

GRUPO	29 de febrero al 6 de marzo	7 al 13 de marzo	Variación (%)
Frutas	640	695	8,51%
Tubérculos, raíces y plátanos	1.862	1.823	-2,10%
Verduras y hortalizas	878	876	-0,32%
Otros grupos*	7	40	495,66%
Total	3.387	3.432	1,34%

Valledupar, Mercabastos y Mercado Nuevo

GRUPO	29 de febrero al 6 de marzo	7 al 13 de marzo	Variación (%)
Frutas	358	472	31,69%
Tubérculos, raíces y plátanos	386	467	21,03%
Verduras y hortalizas	286	254	-11,27%
Otros grupos*	306	195	-36,42%
Total	1.336	1.387	3,80%

Villavicencio, Central de Abastos de Villavicencio

GRUPO	29 de febrero al 6 de marzo	7 al 13 de marzo	Variación (%)
Frutas	465	431	-7,29%
Tubérculos, raíces y plátanos	803	791	-1,52%
Verduras y hortalizas	570	563	-1,29%
Otros grupos*	159	146	-7,96%
Total	1.996	1.930	-3,31%

Fuente: DANE-SIPSA

* Otros grupos comprende: carnes, granos y cereales, lácteos y huevos, pescados y procesados.
** En la Central de Acopio de Ipiales no se recoge información de alimentos clasificados en otros grupos.

CIUDADES

LO QUE MÁS SUBE

LO QUE MÁS BAJA

Bogotá D. C.

Remolacha, pepino cohombro, repollo morado, lechuga Batavia, maracuyá, melón Cantalup, mango común, piña perolera, mandarina Arrayana, manzana nacional, naranjas Sweet y Valencia, banano criollo, ciruela roja, guayaba pera, papas sabanera y R-12 negra, plátano guineo y almejas con concha.

Brócoli, calabaza, habichuela, apio, haba verde, cebolla junca Aquitania, acelga, arveja verde en vaina, zanahoria, rábano rojo, tomates larga vida y chonto, coles, coliflor, uvas Isabela y verde, limón Tahití, papaya Paulina, mora de Castilla, patilla baby, granadilla y basa entero congelado importado.

Medellín

Remolacha, cebollas puerro y cabezona roja importada y blanca, apio, calabaza, pepinos de rellenar y cohombro, coles, repollo morado, lechuga Batavia, melón Cantalup, gulupa, maracuyá antioqueño, ciruelas roja e importada, uchuva con cáscara, durazno importado y arracacha blanca.

Brócoli, arveja verde en vaina, habichuela, pimentón, tomates chonto regional y larga vida, repollo blanco, ají topito dulce, lechuga crespa verde, mora de Castilla, pera nacional, curuba, uva Isabela, mango común, coco, papaya tainung, piña gold, lulo, papas criolla limpia y nevada y plátano comino.

Bucaramanga

Zanahoria, cebollas cabezona roja ocañera y junca, apio, chócolo mazorca, lechuga Batavia, frijol verde en vaina, melón Cantalup, limones común y Tahití, maracuyá, ciruela roja, piñas perolera y gold, curuba, tangelo, papas única y parda pastusa.

Arveja verde en vaina, brócoli, habichuela, acelga, patilla baby, uva Isabela, granadilla, lulo, manzana royal gala importada, guanábana, pera nacional, arracacha amarilla, yuca criolla y papa criolla limpia.

Cúcuta

Zanahoria, remolacha regional, calabaza, ajo, repollo morado, pepino cohombro, apio, melón Cantalup, ciruela roja, uchuva con cáscara, maracuyá, mango Tommy, fresa, limón Tahití, naranja común, piña gold, aguacate común, uva importada, guayaba pera, mora de Castilla y papa única.

Pimentón, repollo verde, lechuga crespa verde, tomates chonto y Riogrande, chócolo mazorca, pitahaya, papaya Maradol, pera importada, limón común, patilla, papa criolla limpia y yuca criolla.

Cali

Pepino cohombro, remolacha bogotana, cebolla junca Tenerife y Aquitania, frijol verde cargamanto, apio, mango Tommy, uva Isabela, piña gold, banano criollo, naranja Sweet, limón Tahití, papas criolla limpia, capira, única y suprema y plátano hartón verde.

Arveja verde en vaina pastusa, zanahoria, repollo blanco, brócoli, coliflor, lulo, melón Cantalup y cabezas de pescado.

Barranquilla

Lechuga Batavia, cebolla cabezona blanca, rábano rojo, limón Tahití, banano criollo, maracuyá valluno, mandarina común, piña perolera, papas criolla limpia y única y plátano hartón verde.

Habichuela, zanahoria, tomates chonto y Riogrande bumangués.

Pereira

Cebolla cabezona roja y blanca, lechuga Batavia, melón Cantalup, limón Tahití, mangos Tommy y manzano, aguacate papelillo, banano criollo, patilla baby, maracuyá, guayaba agria, naranjas Sweet y Valencia, papas criolla limpia y parda pastusa.

Arveja verde en vaina, habichuela, acelga, coliflor, espinaca, zanahoria bogotana, ajo, brócoli, cebolla junca, repollo blanco bogotano, tomate chonto, granadilla, coco y uva red globe nacional.

Cartagena

Lechuga Batavia, remolacha, coliflor, cebollas cabezona blanca y junca Berlín, apio, ajo importado, espinaca, limón Tahití, piña gold, papas criolla limpia y única.

Habichuela, tomate chonto, pimentón, rábano rojo, chócolo mazorca, limón común, uva red globe nacional, sardinas en lata, café instantáneo y costilla de cerdo.

VERDURAS Y HORTALIZAS

Disminuyó la producción de remolacha

Durante la última semana los precios de la remolacha sufrieron alzas en veintiséis de los veintiocho mercados en los que se ofreció. Según lo reportado por los comerciantes, esta tendencia se debió a la reducción de las cosechas en las zonas de cultivo de Sáchica, Samacá, Cucaita, Tunja, Sogamoso, Santa Rosa de Viterbo, Ventaquemada (Boyacá), Marinilla, El Santuario (Antioquia), Cajicá, Facatativá, Mosquera, Chía, Cota y Madrid (Cundinamarca), a lo que se sumó la alta rotación del alimento registrada en la semana. En Medellín y Cartagena, por ejemplo, el kilo se negoció a \$969 y a \$2.213, respectivamente, 30,11%, en promedio, más.

Igualmente, aumentaron las cotizaciones de la lechuga Batavia, el fríjol verde en vaina y cargamanto, la cebolla cabezona blanca, el ajo importado, la ahuyama y el pepino de rellenar. En el caso de la lechuga Batavia, por ejemplo, este comportamiento se evidenció en veintinueve de los cuarenta mercados en los que se transó, como consecuencia de la reducción en el ingreso de producto fresco desde Facatativá, Mosquera, Funza, Madrid, Fusagasugá, Cota (Cundinamarca), Sonsón, Marinilla, El Santuario (Antioquia), Tibasosa, Duitama, Saboyá, Samacá (Boyacá), Mutiscua (Norte de Santander), Ipiales (Nariño) y la Sabana de Bogotá.

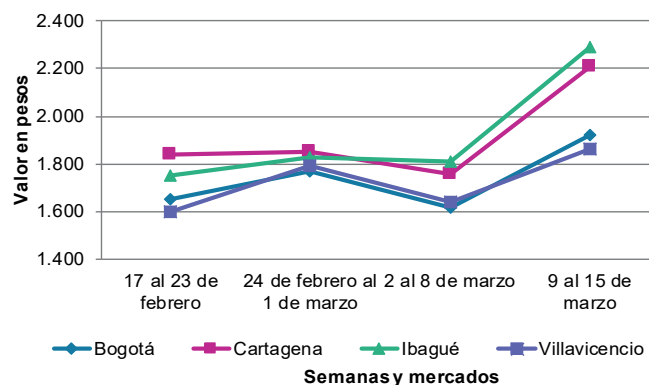
Con relación al fríjol verde en vaina, su precio subió en quince de los dieciocho mercados que lo vendieron. Esta situación obedeció a la finalización de los ciclos productivos en Buenavista, Miraflores (Boyacá), Cajamarca (Tolima), Pereira (Risaralda), Susa, Simijaca (Cundinamarca), Ipiales (Nariño), Guaca, San Andrés, Málaga (Santander), Pamplona, Cáchira (Norte de Santander), Marinilla, El Santuario (Antioquia) y Sibundoy (Putumayo).

Las cotizaciones de la cebolla cabezona blanca también ascendieron, esta vez en veintidós de los treinta centros mayoristas que la ofrecieron, como resultado de la reducción en el volumen de producto ingresado desde las zonas productoras de Sáchica, Sogamoso, Samacá, Tunja (Boyacá), Cota, Facatativá, Mosquera, Madrid (Cundinamarca), El Santuario y Marinilla (Antioquia). Además, la comercialización del bulbo fue alta durante la semana.

En contraste, cayeron los precios de la habichuela, el pimentón, la arveja verde en vaina, el tomate chonto, la cebolla junca y la zanahoria. En cuanto a la habichuela, la reducción se presentó en treinta y nueve de los cuarenta mercados que la comercializaron. Esto se dio a raíz del aumento en las actividades de recolección en Marinilla, El Santuario, Sonsón, Granada (Antioquia), Girón (Santander), Ocaña (Norte de Santander), Tinjacá, Buenavista, Santa Sofía, Sutamarchán (Boyacá), Fómeque, Ubaque, Quetame, Fosca (Cundinamarca), Calima, Pradera, El Dovio y Palmira (Valle del Cauca).

Por último, bajaron los precios del pimentón en treinta y cuatro de los cuarenta y tres mercados que lo vendieron. Esto se dio en respuesta al aumento de la producción en Ábrego, Ocaña (Norte de Santander), Guarne, El Peñol, Urrao, Jericó (Antioquia), Pitalito (Huila), Girón, San Gil, Páramo (Santander), El Dovio, Cartago (Valle del Cauca), Montenegro, Quimbaya, La Tebaida (Quindío), El Peñol (Nariño), Fómeque, Cáqueza, Ubaque (Cundinamarca), Sutamarchán, Ráquira, Sáchica (Boyacá), Neira y Chinchiná (Caldas).

Gráfico 6. Comportamiento de los precios de la remolacha 2024 (17 de febrero al 15 de marzo)



Fuente: DANE, SIPSA.

Cuadro 2. Mercados mayoristas. Precios de venta de verduras y hortalizas 2024 (9 al 15 de marzo)

Productos y mercados	Pesos por kilogramo				Tendencia	Productos y mercados	Pesos por kilogramo				Tendencia
	Mínimo	Máximo	Medio				Mínimo	Máximo	Medio		
Acelga						Ahuayamín (Sakata) (continuación)					
Armenia, Mercar	1.200	1.467	1.356	-		Bucaramanga, Centroabastos	1.600	1.700	1.633	-	
Bogotá, D.C., Corabastos	400	667	567	-		Chiquinquirá (Boyacá)	1.000	1.200	1.133	-	
Bucaramanga, Centroabastos	2.000	2.000	2.000	-		Duitama (Boyacá), Mercaplaza	1.800	2.000	1.867	+	
Chiquinquirá (Boyacá)	1.900	2.000	1.983	+		Florencia (Caquetá)	2.400	2.400	2.400	-	
Duitama (Boyacá), Mercaplaza	2.000	2.000	2.000	=		Ibagué, Plaza La 21	1.500	2.000	1.556	-	
Florencia (Caquetá)	2.000	2.000	2.000	=		Neiva, Surabastos	2.000	2.400	2.150	=	
Ibagué, Plaza La 21	1.600	2.000	1.804	-		Pamplona (Norte de Santander)	1.500	2.000	1.833	-	
Ipiales (Nariño), Ipiales somos todos	2.000	2.000	2.000	=		San Gil (Santander)	2.000	2.800	2.325	++	
Medellín, Central Mayorista de Antioquia	2.000	2.300	2.083	+		Tibasosa (Boyacá), Coomproriente	1.700	2.000	1.821	-	
Neiva, Surabastos	2.250	3.125	2.656	-		Tunja, Complejo de Servicios del Sur	2.000	2.200	2.100	+	
Pamplona (Norte de Santander)	2.500	2.500	2.500	+++		Villavicencio, CAV	1.800	2.400	2.100	+	
Pasto, El Potrerillo	3.000	4.000	3.583	+		Yopal (Casanare)	2.000	2.000	2.000	-	
Pereira, Mercasa	2.000	3.000	2.083	-		Aji topito dulce					
Tibasosa (Boyacá), Coomproriente	2.000	2.000	2.000	=		Cartagena, Bazurto	2.000	2.500	2.396	-	
Tunja, Complejo de Servicios del Sur	2.000	2.500	2.111	+		Medellín, Central Mayorista de Antioquia	3.000	4.000	3.829	-	
Villavicencio, CAV	2.000	2.600	2.317	+		Montería, Mercado del Sur	2.000	2.750	2.333	-	
Yopal (Casanare)	2.000	2.500	2.250	-		Sincelejo, Nuevo Mercado	2.000	2.500	2.344	-	
Ahuayama						Ajo					
Armenia, Mercar	700	1.000	889	+		Bogotá, D.C., Corabastos	13.000	15.000	14.146	-	
Barranquilla, Granabastos	986	1.029	1.005	-		Chiquinquirá (Boyacá)	4.500	5.000	4.867	-	
Bogotá, D.C., Corabastos	1.400	1.600	1.525	-		Cúcuta, Cenabastos	4.000	4.500	4.417	++	
Bucaramanga, Centroabastos	1.500	1.700	1.613	+		Duitama (Boyacá), Mercaplaza	4.000	5.000	4.333	+	
Buenaventura (Valle del Cauca)	1.400	1.500	1.450	+		Manizales, Centro Galerías	8.750	10.000	9.271	-	
Cali, Cavasa	900	1.000	942	+		Medellín, Central Mayorista de Antioquia	7.500	11.000	9.615	-	
Cali, Santa Elena	700	900	788	+		Pamplona (Norte de Santander)	3.000	5.000	3.500	-	
Cartago (Valle del Cauca)	1.300	1.400	1.317	+		Pasto, El Potrerillo	11.000	13.000	12.375	-	
Cúcuta, Cenabastos	1.600	1.800	1.713	+		Pereira, La 41	9.444	10.000	9.704	-	
Duitama (Boyacá), Mercaplaza	1.188	1.250	1.229	-		Pereira, Mercasa	8.889	10.000	9.398	-	
Ibagué, Plaza La 21	1.000	1.300	1.156	+		San Gil (Santander)	10.000	10.000	10.000	=	
Manizales, Centro Galerías	1.500	1.500	1.500	=		Tibasosa (Boyacá), Coomproriente	3.600	4.000	3.933	-	
Medellín, Central Mayorista de Antioquia	800	1.000	908	+		Tunja, Complejo de Servicios del Sur	3.800	4.000	3.911	+	
Medellín, Plaza Minorista "José María Villa"	1.200	1.500	1.396	++		Túquerres (Nariño)	14.000	14.000	14.000	+	
Montería, Mercado del Sur	900	1.100	1.042	+		Villavicencio, CAV	6.500	8.000	6.900	-	
Palmira (Valle del Cauca)	800	900	875	-		Yopal (Casanare)	5.750	6.500	6.125	-	
Pamplona (Norte de Santander)	1.500	2.000	1.733	-		Ajo importado					
Pereira, La 41	1.700	2.000	1.833	+		Arauca (Arauca)	9.800	11.500	10.650	+	
Pereira, Mercasa	1.200	1.400	1.317	-		Armenia, Mercar	9.200	10.000	9.489	-	
Popayán, Plaza de mercado del barrio Bolívar	1.320	1.400	1.370	+		Barranquilla, Barranquillita	9.300	10.000	9.611	-	
San Gil (Santander)	2.000	2.000	2.000	+		Barranquilla, Granabastos	8.900	9.200	9.033	+	
Sincelejo, Nuevo Mercado	800	1.000	925	-		Bogotá, D.C., Corabastos	8.500	9.000	8.774	+	
Socorro (Santander)	2.000	2.000	2.000	=		Bucaramanga, Centroabastos	9.000	9.000	9.000	+	
Tibasosa (Boyacá), Coomproriente	2.000	2.300	2.125	+++		Buenaventura (Valle del Cauca)	9.400	10.000	9.650	-	
Tuluá (Valle del Cauca)	1.100	1.300	1.238	+		Cali, Cavasa	8.500	9.000	8.708	-	
Tunja, Complejo de Servicios del Sur	938	1.094	990	+		Cali, Santa Elena	8.000	8.500	8.375	+	
Valledupar, Mercabastos	1.100	1.100	1.100	-		Cartagena, Bazurto	9.000	10.000	9.600	+	
Yopal (Casanare)	800	1.300	1.050	-		Cartago (Valle del Cauca)	9.500	10.200	9.917	+	
Ahuayamín (Sakata)						Cúcuta, Cenabastos	9.000	9.500	9.281	+	
Arauca (Arauca)	2.200	2.400	2.270	-		Ibagué, Plaza La 21	9.000	9.500	9.222	-	
Bogotá, D.C., Corabastos	1.800	2.100	1.962	-		Ipiales (Nariño), Ipiales somos todos	8.700	9.000	8.883	+	

Cuadro 2. Mercados mayoristas. Precios de venta de verduras y hortalizas (continuación)
2024 (9 al 15 de marzo)

Productos y mercados	Pesos por kilogramo				Tendencia	Productos y mercados	Pesos por kilogramo				Tendencia
	Mínimo	Máximo	Medio				Mínimo	Máximo	Medio		
Ajo importado (continuación)						Arveja verde en vaina (continuación)					
Manizales, Centro Galerías	10.000	10.000	10.000		+	Armenia, Mercar	4.800	4.960	4.853		+
Medellín, Central Mayorista de Antioquia	8.500	9.500	9.008		+	Barranquilla, Barranquillita	9.800	10.000	9.956		+
Medellín, Plaza Minorista "José María Villa"	9.000	9.500	9.208		+	Barranquilla, Granabastos	9.700	9.800	9.767		-
Montería, Mercado del Sur	9.000	9.500	9.250		+	Bogotá, D.C., Corabastos	3.600	4.400	3.983		-
Neiva, Surabastos	8.800	10.800	9.575		+	Bucaramanga, Centroabastos	4.000	6.300	4.598		-
Palmira (Valle del Cauca)	8.800	9.000	8.967		+	Cartago (Valle del Cauca)	4.000	4.800	4.400		+++
Pasto, El Potrerillo	9.000	9.500	9.133		+	Chiquinquirá (Boyacá)	3.200	5.000	4.183		-
Pereira, La 41	9.500	10.500	9.692		+	Cúcuta, Cenabastos	5.000	7.000	6.203		-
Pereira, Mercasa	9.000	9.800	9.363		-	Duitama (Boyacá), Mercaplaza	4.400	4.800	4.533		-
Popayán, Plaza de mercado del barrio Bolívar	9.700	10.000	9.913		+	El Carmen de Viboral (Antioquia)	3.000	3.300	3.150		-
Sincelejo, Nuevo Mercado	8.800	9.500	9.108		+	El Santuario (Antioquia)	3.200	4.000	3.583		-
Tuluá (Valle del Cauca)	10.000	10.500	10.146		+	Ibagué, Plaza La 21	2.800	4.000	3.547		++
Valledupar, Mercabastos	9.300	9.500	9.411		+	La Ceja (Antioquia)	3.800	5.000	4.575		-
Apio						Manizales, Centro Galerías	4.000	5.000	4.667		=
Arauca (Arauca)	2.750	3.750	3.313		+	Marinilla (Antioquia)	3.000	3.500	3.333		-
Armenia, Mercar	1.150	1.600	1.358		-	Medellín, Central Mayorista de Antioquia	2.800	3.300	3.010		-
Barranquilla, Barranquillita	1.900	2.200	2.022		+	Medellín, Plaza Minorista "José María Villa"	3.300	4.200	3.735		-
Barranquilla, Granabastos	2.400	2.600	2.492		+++	Neiva, Surabastos	3.200	4.000	3.600		-
Bogotá, D.C., Corabastos	600	800	678		-	Palmira (Valle del Cauca)	2.200	2.500	2.325		-
Bucaramanga, Centroabastos	1.500	1.500	1.500		++	Pamplona (Norte de Santander)	3.000	5.167	4.083		-
Cali, Cavasa	1.765	1.882	1.789		-	Pereira, La 41	3.600	4.800	4.140		-
Cali, Santa Elena	1.647	1.765	1.725		+	Pereira, Mercasa	3.200	4.000	3.527		-
Cartagena, Bazurto	2.400	2.500	2.425		++	Rionegro (Antioquia)	3.500	4.500	3.963		-
Cartago (Valle del Cauca)	2.400	2.880	2.640		-	San Gil (Santander)	4.400	5.200	4.700		-
Chiquinquirá (Boyacá)	1.000	1.250	1.167		-	San Vicente Ferrer (Antioquia)	2.800	3.000	2.900		-
Cúcuta, Cenabastos	1.800	2.133	1.985		+	Socorro (Santander)	4.000	4.400	4.200		=
Duitama (Boyacá), Mercaplaza	1.250	1.500	1.417		-	Sonsón (Antioquia)	3.000	3.000	3.000		-
Ibagué, Plaza La 21	1.760	2.400	2.009		-	Tibasosa (Boyacá), Coomprorente	3.600	4.800	4.208		-
Ipiales (Nariño), Ipiales somos todos	2.500	3.000	2.861		=	Tuluá (Valle del Cauca)	2.800	4.480	3.710		++
Manizales, Centro Galerías	2.240	2.400	2.293		-	Tunja, Complejo de Servicios del Sur	3.600	4.200	3.800		+
Marinilla (Antioquia)	1.000	1.800	1.292		+++	Villavicencio, CAV	3.400	4.400	3.775		-
Medellín, Central Mayorista de Antioquia	1.200	1.700	1.458		+	Yopal (Casanare)	4.167	5.000	4.583		-
Medellín, Plaza Minorista "José María Villa"	1.500	1.600	1.552		+	Arveja verde en vaina pastusa					
Montería, Mercado del Sur	1.500	1.800	1.625		+	Bogotá, D.C., Corabastos	2.800	3.600	3.229		n.d.
Neiva, Surabastos	2.100	3.500	2.546		-	Cali, Cavasa	2.200	2.800	2.517		-
Palmira (Valle del Cauca)	2.167	2.667	2.417		-	Cali, Santa Elena	2.400	3.000	2.700		-
Pamplona (Norte de Santander)	2.083	2.083	2.083		=	La Unión (Nariño)	2.400	2.800	2.650		-
Pereira, La 41	1.833	2.500	2.097		-	Pasto, El Potrerillo	2.000	2.800	2.417		+
Pereira, Mercasa	2.000	2.833	2.292		+	Popayán, Plaza de mercado del barrio Bolívar	2.300	3.400	2.850		++
Rionegro (Antioquia)	1.400	2.000	1.621		++	Berenjena					
Santa Marta (Magdalena)	2.000	2.867	2.580		-	Barranquilla, Barranquillita	2.900	3.200	3.044		+
Sincelejo, Nuevo Mercado	1.400	1.800	1.583		+	Bogotá, D.C., Corabastos	6.000	7.000	6.594		+
Tibasosa (Boyacá), Coomprorente	1.250	1.500	1.417		-	Manizales, Centro Galerías	5.000	5.000	5.000		=
Tuluá (Valle del Cauca)	2.500	3.000	2.736		-	Medellín, Central Mayorista de Antioquia	5.000	6.500	5.954		-
Tunja, Complejo de Servicios del Sur	1.250	1.750	1.460		-	Montería, Mercado del Sur	2.000	2.308	2.192		-
Valledupar, Mercabastos	2.333	2.667	2.370		+	Pereira, Mercasa	6.000	6.300	6.100		-
Villavicencio, CAV	2.200	3.000	2.667		+	Sincelejo, Nuevo Mercado	2.333	2.833	2.556		-
Arveja verde en vaina											
Arauca (Arauca)	4.348	6.522	5.625		-						

Cuadro 2. Mercados mayoristas. Precios de venta de verduras y hortalizas (continuación)
2024 (9 al 15 de marzo)

Productos y mercados	Pesos por kilogramo				Tendencia	Productos y mercados	Pesos por kilogramo				Tendencia
	Mínimo	Máximo	Medio				Mínimo	Máximo	Medio		
Brócoli						Cebolla cabezona blanca (continuación)					
Armenia, Mercar	2.400	2.800	2.600	-		Cúcuta, Cenabastos	900	1.200	1.031	-	
Barranquilla, Barranquillita	8.800	9.000	8.944	-		Duitama (Boyacá), Mercaplaza	900	1.000	967	++	
Barranquilla, Granabastos	8.900	9.200	9.017	-		Florencia (Caquetá)	1.400	1.460	1.433	++	
Bogotá, D.C., Corabastos	3.000	6.000	3.806	-		Ibagué, Plaza La 21	1.000	1.440	1.197	+	
Bucaramanga, Centroabastos	5.000	5.000	5.000	-		Ipiales (Nariño), Ipiales somos todos	962	962	962	-	
Cali, Santa Elena	5.000	5.500	5.250	-		Manizales, Centro Galerías	1.200	1.400	1.300	+	
Cartagena, Bazurto	7.000	10.000	8.722	-		Medellín, Central Mayorista de Antioquia	1.042	1.354	1.225	+	
Chiquinquirá (Boyacá)	2.500	3.000	2.717	+		Medellín, Plaza Minorista "José María Villa"	1.104	1.250	1.177	++	
Cúcuta, Cenabastos	5.000	6.000	5.833	-		Montería, Mercado del Sur	1.000	1.300	1.192	+	
Duitama (Boyacá), Mercaplaza	3.000	3.500	3.167	+		Pamplona (Norte de Santander)	800	1.200	1.000	+	
Ibagué, Plaza La 21	3.000	3.500	3.278	-		Pereira, La 41	1.200	1.600	1.373	++	
Ipiales (Nariño), Ipiales somos todos	2.083	2.500	2.313	+++		Pereira, Mercasa	1.100	1.400	1.248	+	
Manizales, Centro Galerías	5.333	6.000	5.556	-		Rionegro (Antioquia)	1.042	1.354	1.243	+	
Marinilla (Antioquia)	1.800	4.000	2.592	-		San Gil (Santander)	1.000	1.000	1.000	-	
Medellín, Central Mayorista de Antioquia	2.500	4.000	3.015	-		Santa Marta (Magdalena)	1.400	1.660	1.540	-	
Medellín, Plaza Minorista "José María Villa"	3.500	5.400	4.088	-		Sincelejo, Nuevo Mercado	1.400	1.600	1.464	+	
Neiva, Surabastos	4.800	7.400	6.083	-		Socorro (Santander)	900	1.000	950	-	
Palmira (Valle del Cauca)	2.000	2.167	2.063	-		Tibasosa (Boyacá), Coomproriente	800	900	818	-	
Pamplona (Norte de Santander)	5.000	5.000	5.000	+++		Tunja, Complejo de Servicios del Sur	700	900	807	=	
Pasto, El Potrerillo	2.000	3.000	2.542	+		Valledupar, Mercabastos	1.200	1.400	1.308	+	
Pereira, Mercasa	2.400	3.200	2.600	-		Villavicencio, CAV	1.100	1.300	1.208	+	
Tibasosa (Boyacá), Coomproriente	3.500	4.000	3.671	++		Yopal (Casanare)	1.042	1.354	1.198	+	
Tunja, Complejo de Servicios del Sur	2.500	3.000	2.886	-							
Túquerres (Nariño)	1.833	2.500	2.153	+		Cebolla cabezona blanca bogotana					
Villavicencio, CAV	2.000	2.400	2.189	+		Buenaventura (Valle del Cauca)	1.542	1.771	1.656	-	
						Cali, Cavasa	1.354	1.563	1.458	-	
Calabacín						Cali, Santa Elena	1.042	1.146	1.081	+	
Bogotá, D.C., Corabastos	500	500	500	+		Neiva, Surabastos	1.100	1.200	1.167	+	
Bucaramanga, Centroabastos	2.000	2.200	2.050	=		Palmira (Valle del Cauca)	1.000	1.250	1.109	-	
Duitama (Boyacá), Mercaplaza	1.250	1.500	1.333	-							
Medellín, Central Mayorista de Antioquia	1.000	1.200	1.100	-		Cebolla cabezona blanca pastusa					
Medellín, Plaza Minorista "José María Villa"	1.200	1.600	1.313	-		Pasto, El Potrerillo	938	1.042	981	+	
Tibasosa (Boyacá), Coomproriente	1.250	1.350	1.267	+++		Popayán, Plaza de mercado del barrio Bolívar	1.354	1.458	1.385	+	
Tunja, Complejo de Servicios del Sur	750	900	783	-		Túquerres (Nariño)	1.250	1.354	1.302	-	
Calabaza						Cebolla cabezona roja					
Bogotá, D.C., Corabastos	600	800	643	-		Arauca (Arauca)	3.400	3.740	3.570	+	
Cúcuta, Cenabastos	889	1.222	1.120	++		Bogotá, D.C., Corabastos	3.600	4.400	3.929	+	
Medellín, Central Mayorista de Antioquia	1.200	1.600	1.465	+		Cartagena, Bazurto	3.111	3.556	3.343	-	
Villavicencio, CAV	1.750	2.000	1.871	-		Florencia (Caquetá)	3.880	3.900	3.887	+++	
						Neiva, Surabastos	4.000	4.667	4.356	++	
Cebolla cabezona blanca						Pereira, Mercasa	3.760	4.160	3.953	+++	
Arauca (Arauca)	1.208	1.417	1.271	+		Santa Marta (Magdalena)	3.191	4.125	3.654	-	
Armenia, Mercar	1.200	1.360	1.289	++		Sincelejo, Nuevo Mercado	2.444	2.889	2.667	-	
Barranquilla, Barranquillita	1.560	1.800	1.689	+		Tibasosa (Boyacá), Coomproriente	3.600	4.000	3.854	+++	
Barranquilla, Granabastos	1.180	1.380	1.307	-		Tunja, Complejo de Servicios del Sur	2.600	2.800	2.650	=	
Bogotá, D.C., Corabastos	900	1.100	1.024	+		Valledupar, Mercabastos	2.667	3.250	3.005	+	
Bucaramanga, Centroabastos	1.100	1.200	1.153	+		Valledupar, Mercado Nuevo	2.667	3.250	3.005	+	
Cartagena, Bazurto	1.300	1.600	1.447	++							
Cartago (Valle del Cauca)	1.354	1.458	1.422	-							
Chiquinquirá (Boyacá)	800	1.000	950	+							

Cuadro 2. Mercados mayoristas. Precios de venta de verduras y hortalizas (continuación)
2024 (9 al 15 de marzo)

Productos y mercados	Pesos por kilogramo				Tendencia	Productos y mercados	Pesos por kilogramo				Tendencia
	Mínimo	Máximo	Medio				Mínimo	Máximo	Medio		
Cebolla cabeza roja importada						Cebolla junca Aquitania					
Bucaramanga, Centroabastos	1.979	2.083	2.014		+	Tuluá (Valle del Cauca)	2.720	3.040	2.880		-
Cali, Cavasa	4.222	4.667	4.380		++	Tunja, Complejo de Servicios del Sur	2.000	2.167	2.079		+
Cartagena, Bazurto	4.022	4.348	4.164		+	Cebolla junca Berlín					
Ipiates (Nariño), Ipiates somos todos	3.261	3.913	3.551		-	Barranquilla, Barranquillita	2.500	2.667	2.607		-
Medellín, Central Mayorista de Antioquia	3.804	4.348	4.076		+	Barranquilla, Granabastos	2.533	2.800	2.669		+
Medellín, Plaza Minorista "José María Villa"	3.261	3.587	3.433		-	Cartagena, Bazurto	2.833	4.000	3.487		+
Montería, Mercado del Sur	3.261	3.696	3.460		+	Cúcuta, Cenabastos	2.031	2.344	2.161		-
Cebolla cabeza roja ocañera						Pamplona (Norte de Santander)	1.563	1.875	1.719		+
Bucaramanga, Centroabastos	1.833	2.500	2.326		+++	Valledupar, Mercabastos	1.667	2.167	1.940		-
Cebolla cabeza roja peruana						Cebolla junca pastusa					
Barranquilla, Barranquillita	3.000	3.304	3.114		+	La Unión (Nariño)	1.778	2.000	1.889		-
Montería, Mercado del Sur	2.222	2.667	2.444		++	Palmira (Valle del Cauca)	1.583	1.667	1.625		+
Sincelejo, Nuevo Mercado	3.478	3.696	3.551		-	Pasto, El Potrerillo	1.556	1.778	1.681		-
Valledupar, Mercabastos	3.696	4.130	3.943		-	Popayán, Plaza de mercado del barrio Bolívar	1.911	2.133	2.006		+
Cebolla junca						Cebolla junca Tenerife					
Arauca (Arauca)	2.593	2.778	2.685		-	Cali, Cavasa	2.250	2.500	2.375		+
Armenia, Mercar	3.143	3.214	3.190		+	Cali, Santa Elena	2.000	2.750	2.375		++
Bucaramanga, Centroabastos	1.563	2.031	1.882		+	Palmira (Valle del Cauca)	2.000	2.222	2.111		+
Cartago (Valle del Cauca)	3.120	3.600	3.413		+++	Cebolla puero					
Florencia (Caquetá)	2.400	2.400	2.400		-	Cúcuta, Cenabastos	4.250	5.000	4.813		+
Ipiates (Nariño), Ipiates somos todos	1.750	2.500	2.063		-	Medellín, Central Mayorista de Antioquia	2.700	3.700	3.129		++
La Ceja (Antioquia)	2.000	2.500	2.250		-	Pamplona (Norte de Santander)	3.000	3.000	3.000		-
Manizales, Centro Galerías	2.400	2.880	2.613		-	Cebollín chino					
Medellín, Central Mayorista de Antioquia	2.000	3.200	2.563		-	Barranquilla, Barranquillita	5.400	5.600	5.478		+
Medellín, Plaza Minorista "José María Villa"	2.500	2.700	2.635		-	Chócolo mazorca					
Montería, Mercado del Sur	1.667	1.875	1.823		-	Armenia, Mercar	1.357	1.429	1.393		=
Pereira, La 41	2.000	2.333	2.233		-	Armenia, Retiro	1.357	1.429	1.393		=
Pereira, Mercasa	1.867	2.333	2.067		-	Bogotá, D.C., Corabastos	2.800	3.200	3.071		+
Rionegro (Antioquia)	2.000	2.000	2.000		-	Bucaramanga, Centroabastos	1.040	1.600	1.320		+++
Sincelejo, Nuevo Mercado	1.520	1.600	1.593		-	Buenaventura (Valle del Cauca)	2.000	2.100	2.038		+
Sonsón (Antioquia)	1.429	1.571	1.500		=	Cali, Cavasa	1.857	2.000	1.952		+
Túquerres (Nariño)	2.000	2.500	2.167		-	Cali, Santa Elena	1.929	2.000	1.964		-
Villavicencio, CAV	2.333	2.667	2.569		-	Cartagena, Bazurto	1.250	1.500	1.368		-
Yopal (Casare)	2.100	2.167	2.133		-	Cartago (Valle del Cauca)	1.700	1.875	1.785		+
Cebolla junca Aquitania						Chiquinquirá (Boyacá)	2.000	2.400	2.233		=
Bogotá, D.C., Corabastos	2.000	2.667	2.302		-	Cúcuta, Cenabastos	1.636	2.000	1.893		-
Buenaventura (Valle del Cauca)	4.850	5.250	5.021		+	Duitama (Boyacá), Mercaplaza	3.000	3.000	3.000		++
Cali, Cavasa	1.778	2.000	1.889		+	Ibague, Plaza La 21	2.600	3.000	2.850		++
Cali, Santa Elena	1.778	2.444	2.056		++	Ipiates (Nariño), Ipiates somos todos	857	1.000	944		=
Chiquinquirá (Boyacá)	2.333	2.500	2.389		-	Manizales, Centro Galerías	1.000	1.100	1.050		+
Duitama (Boyacá), Mercaplaza	1.667	2.000	1.889		-	Marinilla (Antioquia)	1.000	1.167	1.049		+
Ibague, Plaza La 21	1.563	1.875	1.693		-	Medellín, Central Mayorista de Antioquia	1.625	1.750	1.725		+
Neiva, Surabastos	1.667	2.167	1.979		-	Medellín, Plaza Minorista "José María Villa"	1.125	1.250	1.179		-
San Gil (Santander)	3.000	3.000	3.000		-	Montería, Mercado del Sur	1.000	1.100	1.025		=
Santa Marta (Magdalena)	2.000	2.500	2.233		-	Neiva, Surabastos	1.920	2.400	2.190		+
Socorro (Santander)	2.800	3.000	2.900		=						
Tibasosa (Boyacá), Coomprorente	1.833	2.000	1.938		-						

PRECIOS MAYORISTAS

Cuadro 2. Mercados mayoristas. Precios de venta de verduras y hortalizas (continuación)
2024 (9 al 15 de marzo)

Productos y mercados	Pesos por kilogramo				Tendencia	Productos y mercados	Pesos por kilogramo				Tendencia
	Mínimo	Máximo	Medio				Mínimo	Máximo	Medio		
Chócolo mazorca (continuación)						Cilantro (continuación)					
Pamplona (Norte de Santander)	1.818	2.273	1.975		-	Rionegro (Antioquia)	5.500	12.000	9.708		-
Pasto, El Potrerillo	870	1.087	957		-	San Gil (Santander)	12.000	12.000	12.000		=
Peñol (Antioquia)	1.000	1.083	1.037		+	Sincelejo, Nuevo Mercado	3.333	4.000	3.555		-
Popayán, Plaza de mercado del barrio Bolívar	657	686	677		-	Socorro (Santander)	12.000	12.000	12.000		++
San Vicente Ferrer (Antioquia)	1.100	1.200	1.133		++	Tibasosa (Boyacá), Coomproriente	10.000	11.667	10.833		+++
Sincelejo, Nuevo Mercado	1.200	1.300	1.267		-	Tuluá (Valle del Cauca)	10.000	10.000	10.000		=
Socorro (Santander)	2.375	2.500	2.438		n.d.	Tunja, Complejo de Servicios del Sur	7.500	10.000	8.750		++
Sonsón (Antioquia)	700	900	775		+	Valledupar, Mercabastos	5.000	7.000	5.861		-
Tibasosa (Boyacá), Coomproriente	3.000	3.600	3.283		++	Valledupar, Mercado Nuevo	5.000	7.000	5.917		-
Tunja, Complejo de Servicios del Sur	2.400	3.000	2.767		++	Villavicencio, CAV	11.000	13.000	11.917		+++
Valledupar, Mercabastos	1.800	2.200	2.044		-	Yopal (Casanare)	12.000	14.000	13.000		++
Villavicencio, CAV	2.800	3.200	2.950		+						
Yopal (Casanare)	3.750	4.250	4.000		++	Coles					
Cidra						Barranquilla, Barranquillita	2.700	2.800	2.756		+
Bogotá, D.C., Corabastos	2.000	3.000	2.517		+++	Bogotá, D.C., Corabastos	3.000	4.000	3.287		-
Medellín, Central Mayorista de Antioquia	1.200	1.600	1.410		++	Medellín, Central Mayorista de Antioquia	1.700	2.000	1.917		+
Medellín, Plaza Minorista "José María Villa"	1.200	1.200	1.200		=	Medellín, Plaza Minorista "José María Villa"	1.300	2.200	1.719		+++
San Vicente Ferrer (Antioquia)	500	600	575		+++	Coliflor					
Villavicencio, CAV	2.000	2.600	2.292		+++	Armenia, Mercar	3.000	3.333	3.125		++
Cilantro						Barranquilla, Barranquillita	8.800	9.000	8.944		-
Arauca (Arauca)	13.750	17.500	15.313		++	Barranquilla, Granabastos	8.900	9.100	9.000		-
Armenia, Mercar	3.600	3.600	3.600		=	Bogotá, D.C., Corabastos	3.000	3.500	3.111		-
Barranquilla, Barranquillita	9.600	9.700	9.656		+	Bucaramanga, Centroabastos	5.000	5.000	5.000		=
Bogotá, D.C., Corabastos	9.000	14.000	11.333		+++	Cali, Santa Elena	5.000	5.500	5.250		-
Bucaramanga, Centroabastos	8.000	15.000	12.208		-	Cartagena, Bazurto	7.000	10.000	8.556		++
Buenaventura (Valle del Cauca)	5.500	6.000	5.792		-	Cartago (Valle del Cauca)	3.520	3.840	3.680		-
Cali, Cavasa	4.000	4.500	4.146		-	Chiquinquirá (Boyacá)	2.900	3.500	3.233		++
Cali, Santa Elena	4.500	6.000	5.125		-	Cúcuta, Cenabastos	5.000	6.000	5.833		-
Cartagena, Bazurto	13.600	15.500	14.731		+++	Duitama (Boyacá), Mercaplaza	3.500	4.000	3.833		-
Cartago (Valle del Cauca)	6.000	8.000	7.250		+++	Ipiales (Nariño), Ipiales somos todos	2.500	2.917	2.708		-
Chiquinquirá (Boyacá)	5.000	8.333	6.667		++	Manizales, Centro Galerías	3.500	4.400	4.050		-
Cúcuta, Cenabastos	6.000	8.500	7.033		-	Marinilla (Antioquia)	2.000	2.000	2.000		-
Duitama (Boyacá), Mercaplaza	8.333	10.000	8.750		+	Medellín, Central Mayorista de Antioquia	3.000	3.600	3.194		+
Florencia (Caquetá)	8.000	8.000	8.000		++	Medellín, Plaza Minorista "José María Villa"	3.000	4.000	3.342		-
Ibagué, Plaza La 21	6.000	10.000	8.920		=	Neiva, Surabastos	3.500	4.200	3.900		+
Ipiales (Nariño), Ipiales somos todos	1.600	3.000	2.522		++	Palmira (Valle del Cauca)	2.500	3.600	3.063		-
Manizales, Centro Galerías	8.000	8.000	8.000		=	Pamplona (Norte de Santander)	4.000	4.000	4.000		+++
Marinilla (Antioquia)	3.000	12.000	6.667		-	Pasto, El Potrerillo	2.000	3.000	2.750		+
Medellín, Central Mayorista de Antioquia	3.000	12.000	7.469		-	Pereira, La 41	3.167	3.333	3.292		n.d.
Medellín, Plaza Minorista "José María Villa"	5.000	14.000	7.667		-	Pereira, Mercasa	2.833	3.500	3.160		-
Montería, Mercado del Sur	5.000	8.000	6.417		-	Tibasosa (Boyacá), Coomproriente	3.500	4.000	3.917		-
Neiva, Surabastos	6.667	18.000	12.556		-	Tunja, Complejo de Servicios del Sur	3.500	4.000	3.589		+
Palmira (Valle del Cauca)	4.000	4.000	4.000		-	Túquerres (Nariño)	2.800	3.600	3.173		+
Pamplona (Norte de Santander)	8.333	8.333	8.333		+++	Villavicencio, CAV	2.400	3.800	3.217		++
Pasto, El Potrerillo	4.000	6.000	4.417		++	Espinaca					
Pereira, La 41	4.000	4.000	4.000		-	Armenia, Mercar	6.222	6.667	6.519		+
Pereira, Mercasa	2.500	5.000	3.708		-	Barranquilla, Barranquillita	9.000	10.000	9.322		+
Popayán, Plaza de mercado del barrio Bolívar	3.000	4.000	3.531		-	Barranquilla, Granabastos	8.000	8.200	8.100		-
						Bogotá, D.C., Corabastos	4.000	6.000	4.851		+
						Bucaramanga, Centroabastos	6.000	6.000	6.000		=

Cuadro 2. Mercados mayoristas. Precios de venta de verduras y hortalizas (continuación)
2024 (9 al 15 de marzo)

Productos y mercados	Pesos por kilogramo				Tendencia	Productos y mercados	Pesos por kilogramo				Tendencia
	Mínimo	Máximo	Medio				Mínimo	Máximo	Medio		
Espinaca (continuación)						Frijol verde en vaina (continuación)					
Cartagena, Bazurto	7.000	8.000	7.556		+	Barranquilla, Granabastos	8.100	8.200	8.150		-
Chiquinquirá (Boyacá)	4.000	4.615	4.359		++	Bucaramanga, Centroabastos	4.500	5.200	4.881		+
Cúcuta, Cenabastos	7.000	8.000	7.833		-	Cartago (Valle del Cauca)	6.200	7.000	6.517		+++
Duitama (Boyacá), Mercaplaza	3.750	4.375	4.167		-	Chiquinquirá (Boyacá)	2.300	3.200	2.733		++
Ibagué, Plaza La 21	5.556	7.778	6.481		-	Ibagué, Plaza La 21	4.400	6.400	5.383		++
Ipiales (Nariño), Ipiales somos todos	2.000	3.000	2.389		=	La Unión (Nariño)	3.000	3.600	3.300		+
Manizales, Centro Galerías	5.000	6.000	5.250		=	Manizales, Centro Galerías	6.000	7.000	6.667		+
Medellín, Central Mayorista de Antioquia	1.500	2.000	1.881		-	Montería, Mercado del Sur	5.000	6.000	5.542		+
Medellín, Plaza Minorista "José María Villa"	2.500	2.800	2.588		++	Neiva, Surabastos	4.400	4.800	4.633		+
Neiva, Surabastos	6.118	7.529	6.618		+	Pereira, La 41	6.000	6.200	6.100		++
Pamplona (Norte de Santander)	4.000	4.000	4.000		=	Pereira, Mercasa	5.800	6.000	5.967		n.d.
Pasto, El Potrerillo	3.500	4.000	3.833		+++	San Gil (Santander)	5.600	6.400	5.900		+
Pereira, Mercasa	5.000	6.000	5.350		-	Sincelejo, Nuevo Mercado	6.000	7.000	6.236		-
Tibasosa (Boyacá), Coomproriente	6.250	7.500	6.750		+	Socorro (Santander)	5.600	6.000	5.800		=
Tunja, Complejo de Servicios del Sur	4.308	5.385	4.628		+	Tunja, Complejo de Servicios del Sur	3.400	3.600	3.533		+
Villavicencio, CAV	4.000	5.000	4.550		+++						
Yopal (Casanares)	7.500	10.500	9.000		n.d.						
Frijol verde bolo						Haba verde					
Cúcuta, Cenabastos	5.500	7.000	6.323		+	Bogotá, D.C., Corabastos	2.400	3.200	2.860		-
Pamplona (Norte de Santander)	5.600	6.250	5.980		++	Chiquinquirá (Boyacá)	3.300	4.000	3.600		++
Frijol verde cargamento						Habichuela					
Bogotá, D.C., Corabastos	5.000	5.600	5.363		+	Arauca (Arauca)	2.917	3.333	3.177		-
Cali, Cavasa	4.800	5.000	4.842		+	Armenia, Mercar	4.800	4.800	4.800		=
Cali, Santa Elena	4.800	5.000	4.950		++	Barranquilla, Barranquillita	2.900	4.000	3.639		-
Chiquinquirá (Boyacá)	4.000	4.600	4.200		-	Barranquilla, Granabastos	2.900	4.500	3.913		-
Duitama (Boyacá), Mercaplaza	5.000	5.200	5.133		+	Bogotá, D.C., Corabastos	1.667	3.000	2.313		-
El Carmen de Viboral (Antioquia)	4.000	4.200	4.100		n.d.	Bucaramanga, Centroabastos	3.000	5.500	4.284		-
El Santuario (Antioquia)	4.700	5.000	4.875		+	Buenaventura (Valle del Cauca)	5.600	6.640	6.160		-
La Ceja (Antioquia)	5.200	6.000	5.550		+	Cali, Cavasa	4.800	6.000	5.358		-
La Unión (Nariño)	3.000	3.600	3.300		+	Cali, Santa Elena	4.400	5.200	4.800		-
Marinilla (Antioquia)	4.000	5.000	4.675		-	Cartagena, Bazurto	3.500	5.000	4.083		-
Medellín, Central Mayorista de Antioquia	4.000	5.000	4.517		+	Cartago (Valle del Cauca)	3.840	5.600	4.600		-
Medellín, Plaza Minorista "José María Villa"	4.500	6.000	5.250		+	Chiquinquirá (Boyacá)	2.800	3.400	3.100		-
Pasto, El Potrerillo	3.600	4.000	3.744		++	Cúcuta, Cenabastos	4.250	6.000	5.096		-
Peñol (Antioquia)	4.000	4.500	4.286		+	Duitama (Boyacá), Mercaplaza	3.250	3.500	3.417		-
Popayán, Plaza de mercado del barrio Bolívar	4.560	4.700	4.625		+	El Santuario (Antioquia)	2.000	2.600	2.313		-
Rionegro (Antioquia)	4.800	5.600	5.183		++	Florencia (Cauquetá)	2.400	2.800	2.587		-
San Vicente Ferrer (Antioquia)	4.200	4.500	4.375		-	Ibagué, Plaza La 21	2.000	2.400	2.253		-
Sonsón (Antioquia)	3.800	4.000	3.900		++	La Ceja (Antioquia)	4.000	5.000	4.350		-
Tibasosa (Boyacá), Coomproriente	4.800	5.200	5.042		++	Manizales, Centro Galerías	2.400	3.360	2.870		-
Tuluá (Valle del Cauca)	4.640	5.600	5.073		-	Marinilla (Antioquia)	2.800	4.000	3.358		-
Tunja, Complejo de Servicios del Sur	5.000	5.200	5.044		+	Medellín, Central Mayorista de Antioquia	2.000	4.300	2.963		-
Villavicencio, CAV	5.000	6.400	5.517		+	Medellín, Plaza Minorista "José María Villa"	3.000	4.300	3.581		-
Yopal (Casanares)	5.000	5.000	5.000		=	Montería, Mercado del Sur	4.000	6.000	4.917		-
Frijol verde en vaina						Neiva, Surabastos					
Arauca (Arauca)	5.000	5.455	5.227		+		1.920	2.800	2.227		-
Armenia, Mercar	6.400	6.560	6.453		+						
Barranquilla, Barranquillita	9.800	10.000	9.956		+						

Cuadro 2. Mercados mayoristas. Precios de venta de verduras y hortalizas (continuación)
2024 (9 al 15 de marzo)

Productos y mercados	Pesos por kilogramo				Tendencia	Productos y mercados	Pesos por kilogramo				Tendencia
	Mínimo	Máximo	Medio				Mínimo	Máximo	Medio		
Habichuela (continuación)						Lechuga Batavia (continuación)					
Palmira (Valle del Cauca)	4.000	6.000	5.050		+	Popayán, Plaza de mercado del barrio Bolívar	1.692	2.154	1.952		+
Pamplona (Norte de Santander)	2.500	3.500	2.931		-	Rionegro (Antioquia)	1.571	2.143	1.810		+
Pasto, El Potrerillo	4.000	4.333	4.083		-	San Gil (Santander)	3.167	3.333	3.250		=
Pereira, La 41	4.320	5.120	4.680		-	Santa Marta (Magdalena)	3.333	4.833	4.233		+
Pereira, Mercasa	3.600	4.800	4.075		-	Sincelejo, Nuevo Mercado	2.400	2.700	2.525		+
Popayán, Plaza de mercado del barrio Bolívar	4.000	4.800	4.440		-	Sonsón (Antioquia)	1.214	1.429	1.339		-
Rionegro (Antioquia)	2.600	4.500	3.696		-	Tibasosa (Boyacá), Coomprorente	2.333	3.000	2.667		-
San Gil (Santander)	2.000	3.000	2.500		-	Tuluá (Valle del Cauca)	2.538	2.692	2.615		-
Santa Marta (Magdalena)	3.750	5.800	4.770		-	Tunja, Complejo de Servicios del Sur	1.867	2.800	2.404		+++
Sincelejo, Nuevo Mercado	3.000	6.000	4.917		-	Valledupar, Mercabastos	3.333	4.583	4.051		+++
Socorro (Santander)	2.500	3.000	2.750		-	Villavicencio, CAV	3.000	4.000	3.700		+++
Tibasosa (Boyacá), Coomprorente	3.125	3.333	3.281		-	Yopal (Casanare)	4.500	4.800	4.650		+++
Tuluá (Valle del Cauca)	2.400	6.240	4.393		-						
Tunja, Complejo de Servicios del Sur	2.000	2.800	2.317		-	Lechuga crespa verde					
Valledupar, Mercabastos	2.000	4.500	3.000		-	Arauca (Arauca)	5.400	6.800	6.000		++
Villavicencio, CAV	1.500	2.667	2.000		-	Bogotá, D.C., Corabastos	4.000	5.000	4.440		+
Yopal (Casanare)	4.167	4.444	4.306		-	Bucaramanga, Centroabastos	3.000	3.000	3.000		=
						Cali, Cavasa	3.200	3.400	3.317		-
Habichuela larga						Cúcuta, Cenabastos	4.000	4.000	4.000		-
Barranquilla, Barranquillita	4.600	5.100	4.833		-	Medellín, Central Mayorista de Antioquia	1.400	2.000	1.633		-
Montería, Mercado del Sur	8.000	8.000	8.000		-	Medellín, Plaza Minorista "José María Villa"	1.600	2.200	1.913		+
						Neiva, Surabastos	3.429	4.000	3.655		+
Lechuga Batavia						Villavicencio, CAV	9.600	10.400	9.733		+
Arauca (Arauca)	5.667	7.000	6.250		+						
Armenia, Mercar	2.533	3.000	2.800		++	Pepino cohombro					
Barranquilla, Barranquillita	4.300	4.600	4.433		+++	Arauca (Arauca)	1.818	2.045	1.977		-
Barranquilla, Granabastos	4.300	4.600	4.463		+++	Armenia, Mercar	3.400	3.500	3.467		+++
Bogotá, D.C., Corabastos	3.500	5.000	4.222		++	Barranquilla, Barranquillita	1.120	1.440	1.324		-
Bucaramanga, Centroabastos	2.250	2.333	2.306		++	Barranquilla, Granabastos	1.020	1.580	1.367		-
Buenaventura (Valle del Cauca)	2.400	2.600	2.500		-	Bogotá, D.C., Corabastos	2.500	3.000	2.777		++
Cali, Cavasa	1.615	1.769	1.675		-	Bucaramanga, Centroabastos	1.480	1.720	1.608		-
Cali, Santa Elena	1.538	1.692	1.596		-	Buenaventura (Valle del Cauca)	2.300	2.600	2.483		-
Cartagena, Bazurto	4.000	4.667	4.267		+++	Cali, Cavasa	1.500	1.833	1.667		-
Cartago (Valle del Cauca)	3.538	3.846	3.679		+++	Cali, Santa Elena	1.667	2.000	1.833		+++
Chiquinquirá (Boyacá)	1.867	2.333	2.144		+++	Cartagena, Bazurto	1.400	1.920	1.627		-
Cúcuta, Cenabastos	1.833	2.333	2.156		+	Cartago (Valle del Cauca)	2.200	2.500	2.317		+
Duitama (Boyacá), Mercaplaza	3.500	4.000	3.667		++	Cúcuta, Cenabastos	1.700	2.000	1.889		++
Florencia (Caquetá)	2.667	2.722	2.685		+	Duitama (Boyacá), Mercaplaza	1.520	1.600	1.573		-
Ibagué, Plaza La 21	2.800	3.600	3.333		+	Florencia (Caquetá)	2.400	2.560	2.453		-
Ipiales (Nariño), Ipiales somos todos	1.385	2.077	1.795		+++	Ibagué, Plaza La 21	1.600	3.600	2.600		+++
Manizales, Centro Galerías	3.500	4.200	3.817		+	La Ceja (Antioquia)	1.900	2.500	2.217		+
Marinilla (Antioquia)	1.071	1.357	1.179		-	Manizales, Centro Galerías	1.500	2.000	1.713		-
Medellín, Central Mayorista de Antioquia	1.643	2.188	1.966		+	Medellín, Central Mayorista de Antioquia	1.000	1.800	1.452		+
Medellín, Plaza Minorista "José María Villa"	1.286	1.929	1.536		-	Medellín, Plaza Minorista "José María Villa"	1.200	1.600	1.438		++
Montería, Mercado del Sur	2.250	2.333	2.292		+	Montería, Mercado del Sur	800	1.600	1.292		-
Neiva, Surabastos	2.400	4.000	3.555		++	Neiva, Surabastos	1.600	2.400	1.940		-
Palmira (Valle del Cauca)	1.692	1.846	1.769		-	Palmira (Valle del Cauca)	1.667	1.833	1.708		+
Pamplona (Norte de Santander)	1.667	1.667	1.667		++	Pamplona (Norte de Santander)	2.000	2.000	2.000		+
Pasto, El Potrerillo	1.538	2.000	1.686		+	Pasto, El Potrerillo	2.200	2.600	2.425		-
Pereira, La 41	2.500	3.000	2.708		-	Pereira, La 41	1.800	2.200	2.017		=
Pereira, Mercasa	2.333	3.667	3.188		++	Pereira, Mercasa	1.500	2.000	1.706		-

PRECIOS MAYORISTAS

Cuadro 2. Mercados mayoristas. Precios de venta de verduras y hortalizas (continuación)
2024 (9 al 15 de marzo)

Productos y mercados	Pesos por kilogramo				Tendencia	Productos y mercados	Pesos por kilogramo				Tendencia
	Mínimo	Máximo	Medio				Mínimo	Máximo	Medio		
Pepino cohombro (continuación)						Pimentón (continuación)					
Popayán, Plaza de mercado del barrio Bolívar	846	923	875		+	Barranquilla, Barranquillita	2.500	2.917	2.657		-
Rionegro (Antioquia)	800	1.800	1.381		-	Barranquilla, Granabastos	2.667	2.833	2.750		-
San Gil (Santander)	1.000	1.120	1.070		+	Bogotá, D.C., Corabastos	3.000	4.000	3.418		-
Santa Marta (Magdalena)	1.200	2.200	1.663		-	Bucaramanga, Centroabastos	3.200	3.500	3.367		-
Sincelejo, Nuevo Mercado	900	1.600	1.233		-	Buenaventura (Valle del Cauca)	3.286	3.857	3.595		+
Socorro (Santander)	1.160	1.200	1.180		-	Cali, Cavasa	2.300	2.500	2.388		+
Sonsón (Antioquia)	1.500	1.500	1.500		+++	Cali, Santa Elena	2.000	2.500	2.150		+
Tibasosa (Boyacá), Coomproriente	1.600	1.920	1.715		-	Cartagena, Bazurto	2.083	3.500	2.903		-
Tuluá (Valle del Cauca)	2.000	2.300	2.133		++	Cartago (Valle del Cauca)	2.400	3.000	2.725		++
Tunja, Complejo de Servicios del Sur	1.200	1.400	1.324		+	Chiquinquirá (Boyacá)	2.143	3.571	2.976		+++
Valledupar, Mercabastos	800	1.600	1.178		-	Cúcuta, Cenabastos	2.000	2.500	2.199		-
Villavicencio, CAV	1.400	2.000	1.825		+++	Duitama (Boyacá), Mercaplaza	1.786	2.143	1.905		-
Yopal (Casanare)	1.818	2.273	2.045		-	Florencia (Cauquetá)	3.071	3.286	3.190		-
Pepino de rellenar						Ibagué, Plaza La 21	2.000	3.500	2.879		-
Bogotá, D.C., Corabastos	3.667	4.400	4.016		+	La Ceja (Antioquia)	2.000	3.200	2.533		-
Chiquinquirá (Boyacá)	3.000	4.000	3.517		++	Manizales, Centro Galerías	2.500	2.800	2.575		-
Duitama (Boyacá), Mercaplaza	2.917	3.083	2.972		n.d.	Marinilla (Antioquia)	1.000	1.800	1.300		-
Ibagué, Plaza La 21	3.200	3.600	3.387		+++	Medellín, Central Mayorista de Antioquia	1.700	2.700	2.075		-
Medellín, Central Mayorista de Antioquia	4.000	4.000	4.000		++	Medellín, Plaza Minorista "José María Villa"	2.500	3.000	2.671		+
Neiva, Surabastos	3.680	4.800	4.160		++	Montería, Mercado del Sur	2.000	2.800	2.442		-
Tibasosa (Boyacá), Coomproriente	2.917	3.333	3.208		+++	Neiva, Surabastos	1.786	2.857	2.399		-
Tunja, Complejo de Servicios del Sur	2.083	2.500	2.333		++	Palmira (Valle del Cauca)	2.300	2.500	2.425		-
Villavicencio, CAV	4.000	4.500	4.083		++	Pamplona (Norte de Santander)	1.667	2.083	2.037		-
Yopal (Casanare)	3.000	5.000	4.000		++	Pasto, El Potrerillo	2.857	3.571	3.155		-
Perejil						Peñol (Antioquia)	700	3.000	1.492		-
Arauca (Arauca)	8.250	10.000	9.125		+	Pereira, La 41	3.000	3.000	3.000		-
Armenia, Mercar	10.500	12.500	11.375		-	Pereira, Mercasa	2.500	3.000	2.825		-
Barranquilla, Barranquillita	11.800	12.000	11.956		+	Popayán, Plaza de mercado del barrio Bolívar	1.857	2.286	2.107		+
Bogotá, D.C., Corabastos	6.667	10.000	8.183		+	Rionegro (Antioquia)	1.500	3.000	2.070		-
Bucaramanga, Centroabastos	4.000	4.000	4.000		=	San Gil (Santander)	1.786	2.143	1.964		-
Chiquinquirá (Boyacá)	8.333	11.667	9.722		+++	Santa Marta (Magdalena)	2.500	4.000	3.017		-
Cúcuta, Cenabastos	5.000	7.000	6.083		-	Sincelejo, Nuevo Mercado	2.000	3.000	2.575		-
Duitama (Boyacá), Mercaplaza	6.000	7.000	6.667		+	Socorro (Santander)	2.143	2.143	2.143		-
Ibagué, Plaza La 21	12.500	15.000	14.444		-	Sonsón (Antioquia)	1.500	1.800	1.650		-
Ipiales (Nariño), Ipiales somos todos	4.000	5.000	4.444		+	Tibasosa (Boyacá), Coomproriente	1.786	2.500	2.188		-
Manizales, Centro Galerías	7.200	8.000	7.733		=	Tuluá (Valle del Cauca)	2.000	2.500	2.338		+
Medellín, Central Mayorista de Antioquia	5.000	6.000	5.556		-	Tunja, Complejo de Servicios del Sur	1.786	2.286	2.093		++
Medellín, Plaza Minorista "José María Villa"	4.000	4.200	4.033		-	Valledupar, Mercabastos	2.083	3.333	2.546		-
Neiva, Surabastos	16.000	18.667	17.278		+	Valledupar, Mercado Nuevo	2.083	3.333	2.454		-
Pamplona (Norte de Santander)	4.000	5.000	4.500		=	Villavicencio, CAV	1.667	2.500	2.153		-
Pasto, El Potrerillo	5.000	6.000	5.083		+	Yopal (Casanare)	3.333	3.750	3.542		-
San Gil (Santander)	12.000	12.000	12.000		=	Pimentón verde					
Tibasosa (Boyacá), Coomproriente	6.000	8.000	6.875		-	Bucaramanga, Centroabastos	1.923	2.077	1.955		-
Tunja, Complejo de Servicios del Sur	5.000	6.667	5.685		+	Medellín, Central Mayorista de Antioquia	2.800	3.500	3.083		-
Yopal (Casanare)	7.500	8.333	7.917		-	Rábano rojo					
Pimentón						Armenia, Mercar	5.600	6.000	5.867		-
Arauca (Arauca)	4.000	4.500	4.225		-	Barranquilla, Barranquillita	14.000	18.000	16.667		+
Armenia, Mercar	2.100	2.700	2.333		-	Bogotá, D.C., Corabastos	6.667	7.333	6.926		-
						Bucaramanga, Centroabastos	4.000	4.000	4.000		=

Cuadro 2. Mercados mayoristas. Precios de venta de verduras y hortalizas (continuación)
2024 (9 al 15 de marzo)

Productos y mercados	Pesos por kilogramo				Tendencia	Productos y mercados	Pesos por kilogramo				Tendencia
	Mínimo	Máximo	Medio				Mínimo	Máximo	Medio		
Rábano rojo (continuación)						Repollo blanco (continuación)					
Cartagena, Bazurto	12.000	18.000	15.333	-		Bucaramanga, Centroabastos	608	640	635	-	
Manizales, Centro Galerías	7.000	8.000	7.500	=		Buenaventura (Valle del Cauca)	900	1.000	950	-	
Medellín, Central Mayorista de Antioquia	1.700	3.000	2.450	-		Cali, Cavasa	633	700	672	-	
Neiva, Surabastos	14.000	15.000	14.500	-		Cali, Santa Elena	733	767	754	-	
Remolacha						Cartagena, Bazurto	1.571	1.857	1.732	++	
Arauca (Arauca)	1.727	2.127	1.950	++		Cartago (Valle del Cauca)	1.320	1.440	1.390	+++	
Armenia, Mercar	1.600	1.920	1.742	-		El Santuario (Antioquia)	333	500	456	-	
Barranquilla, Barranquillita	1.633	2.000	1.769	+		Florencia (Cauquetá)	1.714	2.000	1.810	+	
Barranquilla, Granabastos	1.800	2.133	1.924	++		La Ceja (Antioquia)	833	1.067	917	+	
Bogotá, D.C., Corabastos	1.500	2.333	1.911	++		La Unión (Nariño)	760	900	840	+	
Bucaramanga, Centroabastos	1.583	1.667	1.646	+		Marinilla (Antioquia)	417	583	506	+	
Cartagena, Bazurto	2.000	2.333	2.213	+++		Medellín, Central Mayorista de Antioquia	433	567	503	-	
Chiquinquirá (Boyacá)	1.800	2.300	2.050	+++		Medellín, Plaza Minorista "José María Villa"	667	833	713	-	
Duitama (Boyacá), Mercaplaza	1.600	2.000	1.867	+++		Montería, Mercado del Sur	833	1.167	944	-	
El Santuario (Antioquia)	900	1.100	1.025	+++		Neiva, Surabastos	1.333	1.867	1.600	+++	
Florencia (Cauquetá)	2.500	2.567	2.533	+++		Palmira (Valle del Cauca)	567	733	642	-	
Ibagué, Plaza La 21	1.920	2.400	2.137	++		Pasto, El Potrerillo	1.000	1.000	1.000	-	
La Ceja (Antioquia)	1.800	2.500	2.083	++		Pereira, La 41	1.200	1.400	1.313	-	
Manizales, Centro Galerías	2.182	2.364	2.273	+		Pereira, Mercasa	1.120	1.400	1.217	-	
Medellín, Central Mayorista de Antioquia	700	1.100	969	+++		Popayán, Plaza de mercado del barrio Bolívar	760	800	795	+	
Medellín, Plaza Minorista "José María Villa"	1.000	1.300	1.208	+		Rionegro (Antioquia)	500	667	589	-	
Montería, Mercado del Sur	1.500	1.800	1.617	+		Santa Marta (Magdalena)	1.571	2.000	1.787	-	
Neiva, Surabastos	1.600	2.240	1.953	++		Sincelejo, Nuevo Mercado	1.000	1.000	1.000	=	
Pereira, Mercasa	1.800	2.500	2.067	+		Sonsón (Antioquia)	417	500	458	-	
Rionegro (Antioquia)	900	1.500	1.150	+		Tuluá (Valle del Cauca)	833	1.133	1.017	-	
San Gil (Santander)	2.400	2.600	2.500	-		Túquerres (Nariño)	440	500	493	+	
Santa Marta (Magdalena)	2.000	2.383	2.217	++		Valledupar, Mercabastos	1.143	1.286	1.183	++	
Sincelejo, Nuevo Mercado	1.400	2.000	1.758	+		Villavicencio, CAV	1.833	2.000	1.951	+	
Tibasosa (Boyacá), Coomproriente	1.600	2.400	1.850	++		Yopal (Casanare)	2.000	2.000	2.000	-	
Tunja, Complejo de Servicios del Sur	1.800	2.000	1.911	+++		Repollo blanco bogotano					
Valledupar, Mercabastos	2.000	2.333	2.134	++		Pereira, Mercasa	1.429	1.657	1.513	-	
Villavicencio, CAV	1.667	2.000	1.910	++		Sincelejo, Nuevo Mercado	1.286	1.571	1.387	-	
Yopal (Casanare)	2.000	2.000	2.000	++		Repollo morado					
Remolacha bogotana						Bogotá, D.C., Corabastos	1.385	1.846	1.561	++	
Buenaventura (Valle del Cauca)	2.720	2.960	2.827	++		Bucaramanga, Centroabastos	4.000	4.000	4.000	=	
Cali, Cavasa	2.167	2.333	2.292	+++		Cúcuta, Cenabastos	2.778	3.333	3.079	++	
Cali, Santa Elena	1.500	2.333	1.875	+++		Medellín, Central Mayorista de Antioquia	1.000	1.333	1.215	++	
Cartago (Valle del Cauca)	2.000	2.600	2.342	-		Pamplona (Norte de Santander)	2.222	2.222	2.222	+	
Palmira (Valle del Cauca)	1.667	2.167	1.917	+++		Repollo verde					
Tuluá (Valle del Cauca)	1.833	2.167	1.979	++		Bogotá, D.C., Corabastos	1.231	1.538	1.352	+	
Remolacha regional						Cúcuta, Cenabastos	600	800	665	-	
Cúcuta, Cenabastos	2.200	2.400	2.354	++		Ipiales (Nariño), Ipiales somos todos	560	600	593	+	
Marinilla (Antioquia)	700	1.200	888	+		Manizales, Centro Galerías	800	1.200	1.020	-	
Pamplona (Norte de Santander)	1.800	2.200	1.956	-		Pamplona (Norte de Santander)	300	600	501	+++	
Repollo blanco						San Gil (Santander)	1.488	1.520	1.512	-	
Armenia, Mercar	1.000	1.167	1.048	-		Tibasosa (Boyacá), Coomproriente	1.667	1.750	1.677	-	
Barranquilla, Barranquillita	1.429	1.714	1.525	+		Tunja, Complejo de Servicios del Sur	1.250	1.333	1.287	+	
Barranquilla, Granabastos	1.486	1.557	1.521	+							

Cuadro 2. Mercados mayoristas. Precios de venta de verduras y hortalizas (continuación)
2024 (9 al 15 de marzo)

Productos y mercados	Pesos por kilogramo				Tendencia	Productos y mercados	Pesos por kilogramo				Tendencia
	Mínimo	Máximo	Medio				Mínimo	Máximo	Medio		
Tomate chonto						Tomate riñón					
Arauca (Arauca)	3.182	4.091	3.636	-		Armenia, Mercar	5.000	5.200	5.067	=	
Armenia, Mercar	3.182	3.636	3.359	-		Bucaramanga, Centroabastos	3.864	4.091	4.030	+	
Barranquilla, Barranquillita	2.520	2.800	2.653	-		Cartago (Valle del Cauca)	5.500	6.000	5.775	-	
Barranquilla, Granabastos	2.920	3.440	3.253	+		Ipiales (Nariño), Ipiales somos todos	1.727	1.818	1.773	-	
Bogotá, D.C., Corabastos	2.727	3.864	3.286	-		Tomate riñón valluno					
Cali, Cavasa	2.300	3.600	2.967	-		Montería, Mercado del Sur	5.500	6.000	5.750	=	
Cali, Santa Elena	3.000	3.400	3.200	+		Pereira, Mercasa	6.000	6.300	6.113	+	
Cartagena, Bazurto	2.400	3.400	2.917	-		Tomate Riogrande					
Cartago (Valle del Cauca)	3.300	3.800	3.563	++		Bucaramanga, Centroabastos	4.000	4.318	4.145	+	
Chiquinquirá (Boyacá)	2.727	3.864	3.295	+		Cúcuta, Cenabastos	2.917	3.542	3.208	-	
Cúcuta, Cenabastos	3.125	3.750	3.359	-		San Gil (Santander)	2.600	2.800	2.700	-	
Duitama (Boyacá), Mercaplaza	2.955	3.182	3.106	-		Socorro (Santander)	2.600	2.800	2.700	-	
Florencia (Cauquetá)	2.880	3.000	2.933	++		Tibasosa (Boyacá), Coomproriente	2.727	3.636	3.314	-	
Ibagué, Plaza La 21	3.000	3.400	3.233	-		Yopal (Casanare)	3.500	3.750	3.625	-	
Manizales, Centro Galerías	2.727	3.636	3.244	-		Tomate Riogrande bumangués					
Neiva, Surabastos	2.826	3.696	3.125	-		Barranquilla, Barranquillita	2.720	3.000	2.853	-	
Palmira (Valle del Cauca)	3.200	3.700	3.475	+		Barranquilla, Granabastos	3.545	4.045	3.841	+	
Pamplona (Norte de Santander)	2.500	3.333	2.801	-		Zanahoria					
Pereira, La 41	3.200	3.700	3.467	-		Arauca (Arauca)	2.855	3.091	2.927	+	
Pereira, Mercasa	3.100	3.500	3.417	-		Armenia, Mercar	2.500	3.000	2.852	-	
Santa Bárbara (Antioquia)	3.000	3.500	3.271	-		Barranquilla, Barranquillita	2.633	2.667	2.660	-	
Santa Marta (Magdalena)	2.000	3.280	2.664	-		Barranquilla, Granabastos	2.633	2.700	2.661	-	
Sincelejo, Nuevo Mercado	2.700	3.300	3.042	-		Bogotá, D.C., Corabastos	2.667	3.833	3.264	-	
Tibasosa (Boyacá), Coomproriente	3.182	3.636	3.371	-		Bucaramanga, Centroabastos	2.083	2.167	2.151	+++	
Tuluá (Valle del Cauca)	4.800	5.200	5.008	+		Buenaventura (Valle del Cauca)	2.000	2.120	2.090	-	
Tunja, Complejo de Servicios del Sur	2.500	2.727	2.614	-		Cali, Cavasa	1.800	2.000	1.858	-	
Valledupar, Mercabastos	2.800	3.200	3.100	-		Cali, Santa Elena	1.400	1.600	1.550	-	
Valledupar, Mercado Nuevo	2.800	3.200	3.033	-		Cartago (Valle del Cauca)	3.000	3.583	3.220	-	
Villavicencio, CAV	3.000	3.900	3.346	-		Chiquinquirá (Boyacá)	2.500	2.667	2.597	+	
Tomate chonto regional						Cúcuta, Cenabastos	2.800	3.000	2.911	+++	
Buenaventura (Valle del Cauca)	3.200	4.700	4.000	-		Duitama (Boyacá), Mercaplaza	2.800	3.000	2.900	++	
La Ceja (Antioquia)	2.400	4.000	3.233	-		Florencia (Cauquetá)	3.333	3.333	3.333	=	
Marinilla (Antioquia)	2.000	2.700	2.408	-		Ibagué, Plaza La 21	2.560	3.200	2.819	-	
Medellín, Central Mayorista de Antioquia	2.700	3.500	3.188	-		Ipiales (Nariño), Ipiales somos todos	1.000	1.100	1.053	-	
Medellín, Plaza Minorista "José María Villa"	3.000	4.000	3.421	-		La Unión (Nariño)	1.400	1.600	1.475	=	
Montería, Mercado del Sur	2.700	3.200	3.008	-		Neiva, Surabastos	2.480	3.200	2.760	+	
Peñol (Antioquia)	1.800	2.800	2.133	-		Palmira (Valle del Cauca)	1.640	1.800	1.723	+	
Rionegro (Antioquia)	2.500	3.500	2.925	-		Pamplona (Norte de Santander)	2.000	2.333	2.083	-	
Sonsón (Antioquia)	2.500	3.000	2.875	-		Pasto, El Potrerillo	740	1.000	888	-	
Tomate larga vida						Popayán, Plaza de mercado del barrio Bolívar	1.000	1.200	1.088	-	
Bogotá, D.C., Corabastos	3.750	4.500	4.083	-		San Gil (Santander)	2.333	2.500	2.417	+++	
Cali, Cavasa	3.800	4.000	3.958	+		Santa Marta (Magdalena)	2.467	3.133	2.688	-	
Cali, Santa Elena	3.800	4.000	3.967	-		Sincelejo, Nuevo Mercado	2.625	3.250	2.946	-	
Florencia (Cauquetá)	3.600	3.640	3.613	++		Tibasosa (Boyacá), Coomproriente	2.333	2.500	2.438	+	
Medellín, Central Mayorista de Antioquia	4.500	5.300	5.000	-		Tunja, Complejo de Servicios del Sur	2.800	3.000	2.867	-	
Neiva, Surabastos	2.955	3.864	3.324	-		Túquerres (Nariño)	900	1.100	1.000	-	
Pasto, El Potrerillo	2.200	2.300	2.246	-							
Popayán, Plaza de mercado del barrio Bolívar	3.400	3.500	3.475	+							

Cuadro 2. Mercados mayoristas. Precios de venta de verduras y hortalizas (conclusión)
2024 (9 al 15 de marzo)

Productos y mercados	Pesos por kilogramo				Tendencia	Productos y mercados	Pesos por kilogramo				Tendencia
	Mínimo	Máximo	Medio	Precios			Mínimo	Máximo	Medio	Precios	
Zanahoria (continuación)						Zanahoria larga vida					
Valledupar, Mercabastos	2.333	2.667	2.514		-	El Carmen de Viboral (Antioquia)	2.222	2.333	2.278		+
Villavicencio, CAV	2.167	3.167	2.681		-	El Santuario (Antioquia)	2.000	2.444	2.227		+
Yopal (Casanare)	2.500	2.667	2.583		-	La Ceja (Antioquia)	2.667	2.889	2.733		+
Zanahoria bogotana						Marinilla (Antioquia)	2.056	2.222	2.111		-
Cali, Cavasa	3.333	3.667	3.500		-	Medellín, Central Mayorista de Antioquia	1.889	2.667	2.250		+
Cartagena, Bazurto	2.750	3.667	3.032		-	Medellín, Plaza Minorista "José María Villa"	2.111	3.111	2.509		-
Cúcuta, Cenabastos	3.100	3.400	3.242		+	Montería, Mercado del Sur	2.222	2.889	2.611		-
Manizales, Centro Galerías	2.258	2.742	2.500		-	Rionegro (Antioquia)	2.222	2.611	2.303		-
Pereira, La 41	2.700	3.333	2.986		-	Sonsón (Antioquia)	2.222	2.444	2.333		+
Pereira, Mercasa	2.500	3.000	2.706		-						
Tuluá (Valle del Cauca)	2.667	3.750	3.188		-						

TENDENCIAS

---	-	+	+++
Variación mayor al -20 %	Variación entre 0 % y -10 %	Variación entre 0 % y 10 %	Variación mayor al 20 %
--	=	++	n. d.
Variación entre -10 % y -20 %	Variación igual a 0 %	Variación entre 10 % y 20 %	No determinado

FRUTAS FRESCAS

Aumentaron los precios del maracuyá

A lo largo de la presente semana se incrementaron los precios del maracuyá como consecuencia de la reducción en la producción y recolección en Fresno, Falan (Tolima), La Unión (Valle del Cauca), Girón, Lebrija (Santander), Granada, San Martín (Meta), Tame (Arauca), Trinidad, Tauramena (Casanare) y Buenavista (Boyacá). El anterior comportamiento se registró en veintiocho de los veintinueve mercados donde se negoció. En Tunja y Manizales, por ejemplo, el alza superó el 26,00%, ofreciéndose el kilo a \$4.611 y a \$5.000, respectivamente.

De la misma forma, subieron las cotizaciones del tomate de árbol, la guayaba pera, la piña gold, el mango Tommy, el limón Tahití, el banano criollo, la guanábana, el melón Cantalup y el aguacate papelillo. En el caso del tomate de árbol, por ejemplo, aumentó el precio en treinta y tres de los cuarenta y cinco mercados donde se negoció. Según los comerciantes, esto se debió a que el clima ha afectado los cultivos establecidos en Marinilla, Yarumal, Santa Rosa de Osos (Antioquia), Pamplonita (Norte de Santander), Ramiriquí, Tibaná y Jenesano (Boyacá).

Así mismo, subió el precio de la piña gold como consecuencia de la terminación de algunos ciclos productivos en Lebrija (Santander), Armenia (Quindío), Restrepo (Valle del Cauca), Pereira (Risaralda) y Chigorodó (Antioquia). El anterior comportamiento se registró en veintitrés de los treinta mercados en los que se vendió durante la presente semana.

Igualmente, se registró un alza de la cotización mayorista de la guayaba pera, esta vez en veintitrés de los treinta y cuatro mercados donde se ofreció. Hubo una menor oferta desde La Unión (Valle del Cauca), Rivera (Huila), Chinchiná (Caldas), Lebrija y Girón (Santander), ante la finalización de las cosechas.

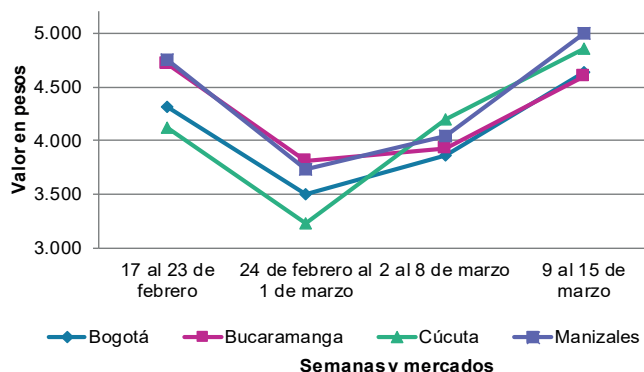
También se incrementó el precio del mango Tommy debido a que terminaron los ciclos productivos en La Mesa, Anapoima, Apulo (Cundinamarca) y Espinal (Tolima). El alza se presentó en dieciocho de los veintisiete mercados en los que se transó esta semana.

En contraste, cayeron los precios de las manzanas verde y royal gala importadas, el lulo, la granadilla y la uva Isabela. En el caso de la manzana verde importada, por ejemplo, el descenso se registró en veinticuatro de los treinta y cinco mercados en los que se vendió. Los comerciantes afirmaron que ingresó una mayor cantidad de esta fruta desde Estados Unidos y Chile.

También descendieron las cotizaciones del lulo como resultado del inicio de las cosechas en Jardín, Urrao, El Peñol (Antioquia), Aguadas (Caldas), La Unión, Tuluá (Valle del Cauca), Villanueva, Guacamayo (Santander) y Pitalito (Huila). La caída se presentó en veinticuatro de los treinta y seis mercados en los que se vendió.

Por último, bajó el precio de la granadilla, esta vez en diecinueve de los veintiséis mercados donde se vendió pues se incrementó la oferta desde Sonsón, La Unión, El Carmen de Viboral (Antioquia) y Pitalito (Huila).

Gráfico 6. Comportamiento de los precios del maracuyá 2024 (17 de febrero al 15 de marzo)



Fuente: DANE, SIPSA.

Cuadro 3. Mercados mayoristas. Precios de venta de frutas frescas 2024 (9 al 15 de marzo)

Productos y mercados	Pesos por kilogramo				Tendencia	Productos y mercados	Pesos por kilogramo				Tendencia
	Mínimo	Máximo	Medio				Mínimo	Máximo	Medio		
Aguacate común						Banano bocadillo (continuación)					
Buenaventura (Valle del Cauca)	8.500	8.700	8.600		+	Duitama (Boyacá), Mercaplaza	2.300	2.500	2.367		+
Cúcuta, Cenabastos	11.000	12.000	11.688		+	Medellín, Central Mayorista de Antioquia	1.500	1.600	1.550		+
Ibagué, Plaza La 21	7.000	9.000	8.167		+	Tibasosa (Boyacá), Coomproriente	3.500	4.000	3.875		+
Neiva, Surabastos	7.000	7.000	7.000		n.d.	Tunja, Complejo de Servicios del Sur	1.900	2.000	1.950		+
Santa Bárbara (Antioquia)	5.500	6.500	6.000		+						
Tuluá (Valle del Cauca)	8.000	8.500	8.250		+	Banano criollo					
Aguacate Hass						Armenia, Mercar	1.300	1.600	1.433		-
Bogotá, D.C., Corabastos	7.000	8.000	7.524		+	Armenia, Retiro	1.200	1.500	1.378		-
Chiquinquirá (Boyacá)	5.500	8.000	6.750		+	Barranquilla, Barranquillita	1.200	1.200	1.200		++
Duitama (Boyacá), Mercaplaza	7.000	7.500	7.167		+	Bogotá, D.C., Corabastos	2.400	2.800	2.614		+
La Ceja (Antioquia)	4.000	5.000	4.639		++	Bucaramanga, Centroabastos	2.300	2.700	2.450		+
Medellín, Central Mayorista de Antioquia	5.300	5.700	5.467		+	Buenaventura (Valle del Cauca)	1.778	1.944	1.870		+
Rionegro (Antioquia)	4.000	5.000	4.615		++	Cali, Cavasa	1.867	2.000	1.926		+
San Vicente Ferrer (Antioquia)	4.800	5.000	4.900		-	Cali, Santa Elena	1.667	1.800	1.708		+
Sonsón (Antioquia)	4.000	4.500	4.300		-	Cartago (Valle del Cauca)	1.400	1.600	1.500		-
Tibasosa (Boyacá), Coomproriente	7.000	8.000	7.500		+	Chiquinquirá (Boyacá)	1.500	1.750	1.683		+
Tunja, Complejo de Servicios del Sur	5.500	6.000	5.750		+	Cúcuta, Cenabastos	2.500	2.800	2.660		+
Aguacate papelillo						Cúcuta, La Nueva Sexta	2.333	2.667	2.494		+
Arauca (Arauca)	12.500	13.500	12.875		+	Florencia (Caquetá)	1.800	1.800	1.800		=
Bogotá, D.C., Corabastos	11.500	12.000	11.944		+	Ibagué, Plaza La 21	1.700	2.000	1.783		+
Bucaramanga, Centroabastos	12.000	13.000	12.500		+	La Ceja (Antioquia)	1.200	1.500	1.392		+
Buenaventura (Valle del Cauca)	11.000	12.000	11.617		-	La Unión (Nariño)	3.000	4.000	3.500		=
Cali, Cavasa	10.500	11.000	10.792		-	Manizales, Centro Galerías	1.500	1.600	1.550		=
Cali, Santa Elena	12.000	12.000	12.000		+	Medellín, Central Mayorista de Antioquia	1.700	1.900	1.771		-
Cartagena, Bazurto	13.000	13.000	13.000		-	Medellín, Plaza Minorista "José María Villa"	1.700	1.900	1.810		+
Cartago (Valle del Cauca)	8.000	10.000	9.000		-	Neiva, Surabastos	2.400	2.400	2.400		+
Chiquinquirá (Boyacá)	7.000	9.000	8.000		-	Palmira (Valle del Cauca)	2.000	2.000	2.000		-
Cúcuta, Cenabastos	12.000	13.000	12.750		+	Pamplona (Norte de Santander)	2.500	2.500	2.500		=
Duitama (Boyacá), Mercaplaza	12.000	13.000	12.333		+	Pereira, La 41	1.500	2.000	1.717		=
Florencia (Caquetá)	10.000	10.000	10.000		=	Pereira, Mercasa	1.500	2.000	1.725		+
Ibagué, Plaza La 21	12.000	13.000	12.111		+	Popayán, Plaza de mercado del barrio Bolívar	1.600	1.700	1.688		-
Medellín, Central Mayorista de Antioquia	10.000	11.000	10.417		+	Rionegro (Antioquia)	1.600	1.800	1.738		-
Medellín, Plaza Minorista "José María Villa"	9.500	12.000	10.408		+	San Gil (Santander)	1.120	1.800	1.430		+
Montería, Mercado del Sur	11.000	12.000	11.444		+	Santa Bárbara (Antioquia)	800	1.000	881		++
Neiva, Surabastos	11.000	13.000	11.833		-	Santa Marta (Magdalena)	824	1.000	912		-
Palmira (Valle del Cauca)	10.500	11.500	11.000		+	Socorro (Santander)	1.040	1.120	1.080		=
Pereira, La 41	11.000	11.500	11.250		+	Sonsón (Antioquia)	1.000	1.000	1.000		=
Pereira, Mercasa	9.500	11.000	10.708		+	Tibasosa (Boyacá), Coomproriente	2.000	2.100	2.025		+
Popayán, Plaza de mercado del barrio Bolívar	11.000	11.300	11.158		-	Tuluá (Valle del Cauca)	1.600	1.800	1.667		+
Santa Bárbara (Antioquia)	6.000	7.000	6.750		+	Tunja, Complejo de Servicios del Sur	1.900	2.100	1.961		-
Tibasosa (Boyacá), Coomproriente	12.000	13.000	12.125		+	Valledupar, Mercabastos	750	833	778		=
Tuluá (Valle del Cauca)	9.500	9.800	9.600		+	Villavicencio, CAV	3.000	3.000	3.000		+
Tunja, Complejo de Servicios del Sur	10.000	12.000	10.778		+	Banano Urabá					
Valledupar, Mercado Nuevo	14.000	15.000	14.500		+	Arauca (Arauca)	2.778	3.000	2.861		+
Villavicencio, CAV	12.500	13.500	13.042		+	Barranquilla, Barranquillita	1.200	1.200	1.200		+
Yopal (Casanare)	12.000	13.000	12.500		+	Bogotá, D.C., Corabastos	1.900	2.000	1.955		+
						Bucaramanga, Centroabastos	1.850	2.000	1.942		+
						Chiquinquirá (Boyacá)	2.000	2.250	2.125		n.d.
						Duitama (Boyacá), Mercaplaza	2.000	2.100	2.067		+
						Medellín, Plaza Minorista "José María Villa"	1.700	1.800	1.742		+

Cuadro 3. Mercados mayoristas. Precios de venta de frutas frescas (continuación)
2024 (9 al 15 de marzo)

Productos y mercados	Pesos por kilogramo				Tendencia	Productos y mercados	Pesos por kilogramo				Tendencia
	Mínimo	Máximo	Medio				Mínimo	Máximo	Medio		
Banano Urabá (continuación)						Curuba (continuación)					
Montería, Mercado del Sur	2.000	2.000	2.000	=		Buenaventura (Valle del Cauca)	3.600	3.800	3.717	+	
Sincelejo, Nuevo Mercado	1.800	1.800	1.800	-		Cali, Cavasa	3.250	3.500	3.417	-	
Tibasosa (Boyacá), Coomproriente	1.900	2.000	1.988	-		Cartago (Valle del Cauca)	3.200	3.500	3.350	+	
Tunja, Complejo de Servicios del Sur	1.800	1.900	1.872	=		Chiquinquirá (Boyacá)	1.364	1.818	1.648	+	
Villavicencio, CAV	1.200	1.360	1.283	-		Cúcuta, Cenabastos	2.500	3.000	2.653	+	
Yopal (Casanare)	2.667	2.667	2.667	+		Duitama (Boyacá), Mercaplaza	1.818	2.045	1.894	=	
						Medellín, Central Mayorista de Antioquia	2.600	3.200	2.913	-	
Borojó						Neiva, Surabastos	2.000	2.000	2.000	+	
Bogotá, D.C., Corabastos	6.000	6.500	6.066	+		Pamplona (Norte de Santander)	1.667	2.083	1.875	++	
Bucaramanga, Centroabastos	5.000	5.000	5.000	=		San Gil (Santander)	1.800	1.800	1.800	=	
Cúcuta, Cenabastos	7.000	7.500	7.167	+		Socorro (Santander)	1.800	2.000	1.900	=	
Medellín, Central Mayorista de Antioquia	4.500	5.000	4.704	-		Sonsón (Antioquia)	1.000	1.000	1.000	-	
Pamplona (Norte de Santander)	8.000	8.000	8.000	=		Tibasosa (Boyacá), Coomproriente	1.818	2.273	1.920	-	
Villavicencio, CAV	6.000	7.000	6.875	+		Tuluá (Valle del Cauca)	2.000	2.500	2.225	+	
						Tunja, Complejo de Servicios del Sur	1.364	1.591	1.465	+	
Breva						Villavicencio, CAV	2.200	2.600	2.300	+	
Medellín, Central Mayorista de Antioquia	6.000	6.800	6.304	+							
						Durazno importado					
Ciruela importada						Bogotá, D.C., Corabastos	10.556	12.222	11.296	+	
Bogotá, D.C., Corabastos	13.333	14.444	14.139	+		Medellín, Central Mayorista de Antioquia	10.000	11.111	10.556	+	
Medellín, Central Mayorista de Antioquia	13.750	15.000	14.271	++							
						Durazno nacional					
Ciruela roja						Bogotá, D.C., Corabastos	8.000	8.500	8.031	-	
Bogotá, D.C., Corabastos	3.600	4.400	3.983	+		Bucaramanga, Centroabastos	6.800	7.000	6.854	-	
Bucaramanga, Centroabastos	4.400	5.600	5.133	++		Chiquinquirá (Boyacá)	4.545	6.818	5.795	+	
Cúcuta, Cenabastos	5.500	6.300	5.906	++		Cúcuta, Cenabastos	5.000	6.000	5.583	-	
Medellín, Central Mayorista de Antioquia	5.400	6.000	5.728	++		Duitama (Boyacá), Mercaplaza	5.909	6.364	6.136	=	
Neiva, Surabastos	4.200	4.600	4.375	+		Medellín, Central Mayorista de Antioquia	7.500	8.000	7.896	-	
Pamplona (Norte de Santander)	4.000	4.000	4.000	=		San Gil (Santander)	8.000	8.000	8.000	=	
Tibasosa (Boyacá), Coomproriente	4.000	4.000	4.000	=		Socorro (Santander)	6.500	7.000	6.750	=	
Tunja, Complejo de Servicios del Sur	2.800	3.600	3.200	-		Tibasosa (Boyacá), Coomproriente	4.545	5.000	4.621	n.d.	
						Tunja, Complejo de Servicios del Sur	6.364	6.818	6.515	=	
Coco											
Armenia, Mercar	3.467	3.667	3.600	-		Feijoa					
Barranquilla, Barranquillita	5.400	5.600	5.489	+		Duitama (Boyacá), Mercaplaza	4.545	5.000	4.697	++	
Bogotá, D.C., Corabastos	5.417	6.250	5.819	-		Tibasosa (Boyacá), Coomproriente	4.545	4.545	4.545	n.d.	
Cali, Cavasa	4.121	4.121	4.121	+		Tunja, Complejo de Servicios del Sur	4.091	4.318	4.179	-	
Cali, Santa Elena	3.333	3.500	3.438	-							
Cartagena, Bazurto	4.620	4.900	4.877	-		Fresa					
Cartago (Valle del Cauca)	4.333	5.200	4.733	-		Armenia, Mercar	14.000	15.000	14.578	-	
La Unión (Nariño)	3.056	4.444	3.542	+		Bogotá, D.C., Corabastos	8.000	9.000	8.924	+	
Manizales, Centro Galerías	3.871	4.516	4.301	-		Bucaramanga, Centroabastos	11.500	12.000	11.750	+	
Medellín, Central Mayorista de Antioquia	5.000	7.500	6.451	-		Cali, Cavasa	6.800	7.000	6.975	-	
Montería, Mercado del Sur	5.200	5.200	5.200	+		Cali, Santa Elena	5.500	6.000	5.750	=	
Pereira, Mercasa	4.000	4.800	4.211	-		Cartago (Valle del Cauca)	7.600	8.000	7.700	+	
Sincelejo, Nuevo Mercado	4.640	4.640	4.640	++		Chiquinquirá (Boyacá)	8.000	8.667	8.278	-	
						Cúcuta, Cenabastos	16.000	18.000	17.595	++	
Curuba						Duitama (Boyacá), Mercaplaza	10.000	11.000	10.333	-	
Barranquilla, Barranquillita	3.040	3.200	3.164	-		Manizales, Centro Galerías	8.000	9.000	8.333	+	
Bogotá, D.C., Corabastos	2.045	2.500	2.268	+		Medellín, Central Mayorista de Antioquia	9.000	10.000	9.545	+	
Bucaramanga, Centroabastos	2.000	2.200	2.050	+		Medellín, Plaza Minorista "José María Villa"	10.500	13.000	11.588	++	

Cuadro 3. Mercados mayoristas. Precios de venta de frutas frescas (continuación)
2024 (9 al 15 de marzo)

Productos y mercados	Pesos por kilogramo				Tendencia	Productos y mercados	Pesos por kilogramo				Tendencia
	Mínimo	Máximo	Medio				Mínimo	Máximo	Medio		
Fresa (continuación)						Guanábana (continuación)					
Montería, Mercado del Sur	5.000	5.600	5.350	-		Pamplona (Norte de Santander)	5.500	5.500	5.500	+	
Neiva, Surabastos	8.750	10.625	9.990	+		Pasto, El Potrerillo	4.500	5.000	4.800	-	
Pasto, El Potrerillo	7.000	8.000	7.500	=		Pereira, La 41	4.000	4.500	4.250	+	
Pereira, Mercasa	7.200	7.200	7.200	=		Pereira, Mercasa	4.000	4.600	4.217	+	
Sincelejo, Nuevo Mercado	10.000	10.000	10.000	-		Popayán, Plaza de mercado del barrio Bolívar	4.600	4.700	4.638	+	
Tibasosa (Boyacá), Coomproriente	14.000	15.000	14.500	+++		San Gil (Santander)	5.500	6.000	5.750	=	
Tunja, Complejo de Servicios del Sur	9.333	12.000	10.296	=		Santa Bárbara (Antioquia)	2.500	3.000	2.750	-	
Villavicencio, CAV	8.125	9.375	8.906	-		Tibasosa (Boyacá), Coomproriente	4.000	4.800	4.429	-	
Yopal (Casanare)	6.250	10.000	8.125	n.d.		Tuluá (Valle del Cauca)	4.500	4.800	4.600	+	
						Tunja, Complejo de Servicios del Sur	3.500	4.000	3.739	++	
						Villavicencio, CAV	6.000	7.000	6.150	+	
Granadilla						Guayaba agría					
Arauca (Arauca)	7.857	8.571	8.393	-		Armenia, Mercar	3.500	4.000	3.822	-	
Armenia, Mercar	8.000	8.333	8.111	-		Cartago (Valle del Cauca)	4.000	4.300	4.150	+++	
Bogotá, D.C., Corabastos	7.333	8.667	7.838	-		Manizales, Centro Galerías	4.500	5.000	4.667	=	
Bucaramanga, Centroabastos	7.857	9.286	8.333	-		Montería, Mercado del Sur	4.000	4.800	4.444	++	
Cali, Cavasa	8.000	8.000	8.000	-		Pereira, La 41	3.800	4.500	4.267	++	
Cali, Santa Elena	8.667	9.000	8.889	+		Pereira, Mercasa	4.500	5.000	4.631	+	
Cartago (Valle del Cauca)	6.000	6.667	6.383	-		Sincelejo, Nuevo Mercado	5.200	5.600	5.533	++	
Chiquinquirá (Boyacá)	5.000	5.667	5.306	-							
Cúcuta, Cenabastos	8.571	9.286	8.631	-		Guayaba Atlántico					
Duitama (Boyacá), Mercaplaza	6.667	6.667	6.667	-		Barranquilla, Barranquillita	2.320	2.400	2.369	-	
Florencia (Caquetá)	6.667	6.867	6.778	+							
Ibagué, Plaza La 21	3.667	4.333	4.111	-		Guayaba común					
Manizales, Centro Galerías	6.667	6.667	6.667	+		Barranquilla, Barranquillita	3.120	3.240	3.187	+	
Medellín, Central Mayorista de Antioquia	4.615	9.000	6.742	+		Cartagena, Bazurto	3.200	3.400	3.369	+	
Neiva, Surabastos	4.667	6.667	5.694	-		Chiquinquirá (Boyacá)	2.273	2.500	2.424	++	
Palmira (Valle del Cauca)	7.333	8.000	7.556	-		Cúcuta, Cenabastos	2.167	2.333	2.236	+	
Pamplona (Norte de Santander)	5.714	5.714	5.714	-		Montería, Mercado del Sur	4.400	4.800	4.600	++	
Pereira, Mercasa	6.667	8.000	7.083	-		Sincelejo, Nuevo Mercado	3.000	4.000	3.639	-	
Popayán, Plaza de mercado del barrio Bolívar	9.533	10.000	9.733	-		Valledupar, Mercabastos	3.200	3.800	3.456	+	
San Gil (Santander)	10.000	10.714	10.446	-							
Socorro (Santander)	10.714	11.071	10.893	=		Guayaba manzana					
Tibasosa (Boyacá), Coomproriente	6.667	7.333	6.944	-		Cartago (Valle del Cauca)	3.200	3.500	3.325	-	
Tuluá (Valle del Cauca)	6.667	7.667	7.250	+		Manizales, Centro Galerías	4.000	4.500	4.217	+	
Tunja, Complejo de Servicios del Sur	6.667	7.667	7.194	-		Medellín, Central Mayorista de Antioquia	4.300	5.200	4.728	-	
Villavicencio, CAV	7.333	9.333	8.361	-		Rionegro (Antioquia)	4.000	4.800	4.463	+	
Yopal (Casanare)	10.000	13.333	11.667	n.d.							
						Guayaba pera					
Guanábana						Arauca (Arauca)	3.409	4.000	3.784	++	
Armenia, Mercar	4.800	5.000	4.933	+		Armenia, Mercar	1.800	2.100	2.000	-	
Bogotá, D.C., Corabastos	4.500	5.000	4.707	+		Barranquilla, Barranquillita	3.800	4.500	4.122	+	
Bucaramanga, Centroabastos	3.900	4.500	4.256	-		Barranquilla, Granabastos	3.700	4.800	4.117	+	
Cali, Cavasa	4.500	4.800	4.675	+		Bogotá, D.C., Corabastos	2.000	3.571	2.841	+	
Cartago (Valle del Cauca)	6.000	6.500	6.300	+++		Bucaramanga, Centroabastos	2.600	3.200	2.844	+	
Chiquinquirá (Boyacá)	3.200	3.600	3.450	+		Buenaventura (Valle del Cauca)	2.700	3.000	2.867	-	
Cúcuta, Cenabastos	5.000	5.500	5.125	+		Cali, Cavasa	2.200	2.300	2.279	-	
Duitama (Boyacá), Mercaplaza	4.500	4.500	4.500	=		Cali, Santa Elena	2.300	2.500	2.363	+	
Ibagué, Plaza La 21	4.000	4.500	4.297	+		Cartagena, Bazurto	3.500	3.800	3.700	+	
Manizales, Centro Galerías	3.500	3.500	3.500	=		Cartago (Valle del Cauca)	2.500	3.000	2.733	++	
Medellín, Central Mayorista de Antioquia	4.300	4.600	4.444	+							
Medellín, Plaza Minorista "José María Villa"	4.500	5.200	4.942	++							

Cuadro 3. Mercados mayoristas. Precios de venta de frutas frescas (continuación)
2024 (9 al 15 de marzo)

Productos y mercados	Pesos por kilogramo				Tendencia	Productos y mercados	Pesos por kilogramo				Tendencia
	Mínimo	Máximo	Medio				Mínimo	Máximo	Medio		
Guayaba pera (continuación)						Kiwi (continuación)					
Chiquinquirá (Boyacá)	2.273	2.273	2.273	-		Tuluá (Valle del Cauca)	18.400	19.000	18.625	-	
Cúcuta, Cenabastos	3.409	3.864	3.646	+		Tunja, Complejo de Servicios del Sur	16.500	18.000	17.111	++	
Duitama (Boyacá), Mercaplaza	2.727	3.182	2.879	+		Villavicencio, CAV	18.000	19.000	18.208	+	
Florencia (Cauquetá)	8.000	8.600	8.267	+		Limón común					
La Ceja (Antioquia)	3.200	4.000	3.708	-		Armenia, Mercar	3.000	3.200	3.067	=	
Manizales, Centro Galerías	3.000	3.000	3.000	=		Bogotá, D.C., Corabastos	1.286	1.714	1.503	+	
Medellín, Central Mayorista de Antioquia	3.000	3.700	3.450	-		Bucaramanga, Centroabastos	2.200	2.800	2.473	+++	
Medellín, Plaza Minorista "José María Villa"	3.500	4.300	3.885	+		Bucaramanga, Mercados del centro	2.400	2.600	2.500	+++	
Neiva, Surabastos	2.500	3.000	2.817	+		Cali, Cavasa	1.500	1.833	1.667	+	
Palmira (Valle del Cauca)	2.700	3.000	2.825	+		Cali, Santa Elena	1.583	1.667	1.611	+	
Pamplona (Norte de Santander)	3.636	3.864	3.712	+		Cartagena, Bazurto	1.429	2.286	1.937	-	
Pasto, El Potrerillo	1.250	2.000	1.550	-		Cartago (Valle del Cauca)	2.000	2.500	2.300	+	
Pereira, La 41	2.600	3.000	2.800	+		Cúcuta, Cenabastos	3.500	3.500	3.500	-	
Pereira, Mercasa	2.500	3.200	2.867	=		Cúcuta, La Nueva Sexta	2.917	3.333	3.125	-	
Popayán, Plaza de mercado del barrio Bolívar	2.400	2.500	2.475	+++		Florencia (Cauquetá)	1.920	2.000	1.947	+	
Rionegro (Antioquia)	3.000	4.000	3.583	+		Ibagué, Plaza La 21	1.286	1.429	1.365	-	
Socorro (Santander)	3.200	3.400	3.300	=		Medellín, Central Mayorista de Antioquia	1.314	1.800	1.615	+	
Tibasosa (Boyacá), Coomproriente	3.182	3.636	3.407	+		Medellín, Plaza Minorista "José María Villa"	1.700	2.200	1.988	++	
Tuluá (Valle del Cauca)	2.300	2.600	2.400	+		Montería, Mercado del Sur	1.857	2.286	2.095	+	
Tunja, Complejo de Servicios del Sur	2.045	2.500	2.314	-		Neiva, Surabastos	960	1.920	1.457	+	
Túquerres (Nariño)	2.133	2.333	2.267	+		Pamplona (Norte de Santander)	4.000	4.000	4.000	=	
Villavicencio, CAV	1.875	2.708	2.250	+++		Pereira, La 41	2.500	3.500	2.883	+	
Yopal (Casanare)	2.045	2.727	2.386	+		Pereira, Mercasa	2.000	3.000	2.692	-	
Guayaba pera valluna						San Gil (Santander)	2.000	2.400	2.200	-	
Medellín, Central Mayorista de Antioquia	3.200	4.200	3.673	-		Sincelejo, Nuevo Mercado	1.857	2.286	2.095	+	
Gulupa						Socorro (Santander)	2.400	2.600	2.500	=	
Bogotá, D.C., Corabastos	3.333	4.167	3.784	+		Valledupar, Mercado Nuevo	2.000	2.400	2.250	n.d.	
Ibagué, Plaza La 21	3.600	4.400	4.107	+		Villavicencio, CAV	2.400	2.800	2.667	+	
Medellín, Central Mayorista de Antioquia	3.300	3.600	3.463	++		Limón común Ciénaga					
Peñol (Antioquia)	2.500	4.000	3.056	+++		Barranquilla, Barranquillita	7.160	7.200	7.190	=	
Sonsón (Antioquia)	1.500	1.600	1.550	=		Limón común valluno					
Kiwi						Buenaventura (Valle del Cauca)	2.500	2.800	2.650	-	
Bogotá, D.C., Corabastos	17.000	18.000	17.410	-		Palmira (Valle del Cauca)	2.417	2.500	2.479	+	
Bucaramanga, Centroabastos	17.500	18.000	17.833	-		Tuluá (Valle del Cauca)	1.917	2.417	2.049	-	
Cali, Cavasa	15.000	16.000	15.938	-		Limón mandarino					
Cali, Santa Elena	14.500	15.000	14.750	+		Armenia, Mercar	1.800	2.200	1.978	-	
Chiquinquirá (Boyacá)	17.000	20.000	18.167	-		Armenia, Retiro	1.500	2.200	1.833	-	
Cúcuta, Cenabastos	20.000	21.000	20.250	+		La Ceja (Antioquia)	2.500	4.000	3.183	-	
Duitama (Boyacá), Mercaplaza	17.000	19.000	18.000	-		Medellín, Central Mayorista de Antioquia	2.400	3.200	2.800	-	
Ibagué, Plaza La 21	19.000	19.000	19.000	+		Medellín, Plaza Minorista "José María Villa"	2.700	3.000	2.838	+	
Manizales, Centro Galerías	19.000	20.000	19.500	=		Peñol (Antioquia)	1.500	2.000	1.678	-	
Medellín, Central Mayorista de Antioquia	16.000	17.000	16.448	-		Pereira, La 41	2.500	3.000	2.833	-	
Neiva, Surabastos	18.000	19.500	18.838	+		Pereira, Mercasa	2.800	3.200	2.958	+	
Pamplona (Norte de Santander)	22.000	22.000	22.000	=		Santa Bárbara (Antioquia)	1.400	2.500	1.925	-	
Pereira, Mercasa	18.000	18.500	18.167	+		Villavicencio, CAV	1.800	2.400	2.050	+	
Popayán, Plaza de mercado del barrio Bolívar	15.000	15.500	15.313	-		Yopal (Casanare)	2.500	3.000	2.750	-	
Tibasosa (Boyacá), Coomproriente	17.000	18.000	17.375	-							

Cuadro 3. Mercados mayoristas. Precios de venta de frutas frescas (continuación)
2024 (9 al 15 de marzo)

Productos y mercados	Pesos por kilogramo				Tendencia	Productos y mercados	Pesos por kilogramo				Tendencia
	Mínimo	Máximo	Medio				Mínimo	Máximo	Medio		
Limón Tahití						Lulo (continuación)					
Armenia, Mercar	1.600	2.200	1.856	-		Montería, Mercado del Sur	5.000	6.000	5.556	-	
Barranquilla, Barranquillita	2.458	3.125	2.829	+++		Neiva, Surabastos	3.400	4.000	3.817	+	
Bogotá, D.C., Corabastos	1.857	2.286	2.084	-		Palmira (Valle del Cauca)	4.000	4.500	4.275	+	
Bucaramanga, Centroabastos	1.400	2.400	1.800	+++		Pamplona (Norte de Santander)	3.000	3.000	3.000	-	
Bucaramanga, Mercados del centro	1.600	1.800	1.700	+		Pasto, El Potrerillo	2.826	3.478	3.086	-	
Cali, Cavasa	1.500	1.700	1.583	+		Pereira, La 41	4.000	4.500	4.333	-	
Cali, Santa Elena	1.400	1.500	1.450	+		Pereira, Mercasa	4.000	4.600	4.275	-	
Cartagena, Bazurto	2.400	3.200	2.892	++		Popayán, Plaza de mercado del barrio Bolívar	4.000	4.720	4.370	+	
Cartago (Valle del Cauca)	1.500	2.000	1.833	-		San Gil (Santander)	4.000	4.000	4.000	-	
Chiquinquirá (Boyacá)	2.045	2.591	2.277	+++		Sincelejo, Nuevo Mercado	4.500	5.000	4.808	-	
Cúcuta, Cenabastos	2.045	2.500	2.273	++		Socorro (Santander)	4.400	4.400	4.400	-	
Duitama (Boyacá), Mercaplaza	2.273	2.727	2.576	++		Tibasosa (Boyacá), Coomproriente	5.217	5.652	5.272	+	
Florencia (Caquetá)	2.000	2.000	2.000	+		Tuluá (Valle del Cauca)	4.300	5.500	4.700	-	
Ibagué, Plaza La 21	1.286	1.571	1.413	+		Tunja, Complejo de Servicios del Sur	4.400	4.800	4.656	+	
Manizales, Centro Galerías	1.500	1.600	1.575	++		Valledupar, Mercabastos	4.400	5.600	5.100	-	
Medellín, Central Mayorista de Antioquia	1.800	2.200	2.046	-		Villavicencio, CAV	4.400	4.800	4.617	-	
Medellín, Plaza Minorista "José María Villa"	2.000	2.600	2.323	++		Yopal (Casanare)	6.500	6.750	6.625	-	
Neiva, Surabastos	1.600	1.600	1.600	-							
Palmira (Valle del Cauca)	1.500	1.700	1.600	+		Mandarina Arrayana					
Pamplona (Norte de Santander)	2.083	2.083	2.083	=		Bogotá, D.C., Corabastos	8.636	10.455	9.684	++	
Pasto, El Potrerillo	857	1.143	1.036	++		Buenaventura (Valle del Cauca)	5.700	5.800	5.750	+	
Pereira, La 41	1.800	2.500	2.083	++		Cali, Cavasa	5.000	5.000	5.000	-	
Pereira, Mercasa	1.800	2.500	2.008	++		Cali, Santa Elena	4.000	4.250	4.042	+	
Rionegro (Antioquia)	1.800	3.000	2.396	+		Chiquinquirá (Boyacá)	3.864	4.545	4.261	+	
San Gil (Santander)	1.800	2.000	1.900	-		Duitama (Boyacá), Mercaplaza	6.364	6.818	6.591	n.d.	
Santa Bárbara (Antioquia)	1.200	1.700	1.450	++		Florencia (Caquetá)	4.400	4.440	4.413	++	
Socorro (Santander)	1.600	1.800	1.700	-		Neiva, Surabastos	5.455	5.909	5.758	+	
Tibasosa (Boyacá), Coomproriente	2.273	2.955	2.566	+++		Popayán, Plaza de mercado del barrio Bolívar	4.200	4.600	4.425	+++	
Tuluá (Valle del Cauca)	1.800	2.200	2.000	-		Tibasosa (Boyacá), Coomproriente	6.818	7.500	7.235	+	
Tunja, Complejo de Servicios del Sur	2.045	2.500	2.298	+++		Tunja, Complejo de Servicios del Sur	4.091	4.545	4.369	++	
Villavicencio, CAV	2.200	2.800	2.683	+		Villavicencio, CAV	6.400	7.200	6.950	++	
Lulo						Mandarina común					
Arauca (Arauca)	6.000	6.750	6.313	+		Arauca (Arauca)	6.591	7.727	7.273	++	
Armenia, Mercar	4.000	4.500	4.233	-		Barranquilla, Barranquillita	7.083	7.292	7.218	+	
Barranquilla, Barranquillita	5.600	5.700	5.656	+		Pamplona (Norte de Santander)	2.600	2.800	2.700	++	
Barranquilla, Granabastos	5.500	5.600	5.567	-							
Bogotá, D.C., Corabastos	4.400	4.800	4.581	+		Mandarina Oneco					
Bucaramanga, Centroabastos	4.200	4.400	4.300	-		Armenia, Mercar	5.000	5.200	5.067	++	
Buenaventura (Valle del Cauca)	4.800	5.200	4.983	-		Armenia, Retiro	4.800	5.000	4.867	+++	
Cali, Cavasa	3.700	4.000	3.867	-		Cali, Cavasa	5.000	5.000	5.000	+	
Cali, Santa Elena	3.500	4.500	3.975	-		Cali, Santa Elena	3.750	4.000	3.917	+	
Cartagena, Bazurto	5.500	6.000	5.725	-		Cartago (Valle del Cauca)	5.900	7.000	6.433	+++	
Cartago (Valle del Cauca)	4.000	4.500	4.163	-		Medellín, Central Mayorista de Antioquia	8.000	8.500	8.113	+	
Chiquinquirá (Boyacá)	4.400	4.600	4.500	+		Medellín, Plaza Minorista "José María Villa"	7.500	9.500	8.875	+++	
Cúcuta, Cenabastos	5.000	6.500	5.917	-		Rionegro (Antioquia)	8.000	9.000	8.500	++	
Duitama (Boyacá), Mercaplaza	5.217	5.652	5.362	+							
Florencia (Caquetá)	4.800	4.800	4.800	=		Mango común					
Ibagué, Plaza La 21	4.000	4.400	4.144	-		Bogotá, D.C., Corabastos	3.750	4.583	4.089	++	
Manizales, Centro Galerías	4.000	4.700	4.375	-		Cali, Santa Elena	2.800	3.000	2.933	+	
Medellín, Central Mayorista de Antioquia	3.700	4.300	3.917	-							
Medellín, Plaza Minorista "José María Villa"	4.800	5.000	4.923	+							

Cuadro 3. Mercados mayoristas. Precios de venta de frutas frescas (continuación)
2024 (9 al 15 de marzo)

Productos y mercados	Pesos por kilogramo				Tendencia	Productos y mercados	Pesos por kilogramo				Tendencia
	Mínimo	Máximo	Medio				Mínimo	Máximo	Medio		
Mango común (continuación)						Manzana nacional					
Medellín, Central Mayorista de Antioquia	4.800	5.400	4.922	-		Bogotá, D.C., Corabastos	4.250	5.000	4.734	++	
Medellín, Plaza Minorista "José María Villa"	3.700	4.200	4.006	+		Duitama (Boyacá), Mercaplaza	3.636	4.091	3.864	+	
Neiva, Surabastos	2.000	2.400	2.267	+		Medellín, Central Mayorista de Antioquia	4.300	5.000	4.679	-	
Santa Bárbara (Antioquia)	3.200	3.600	3.500	-		Tibasosa (Boyacá), Coomproriente	3.636	4.091	3.920	+	
Tunja, Complejo de Servicios del Sur	1.786	1.964	1.915	+		Tunja, Complejo de Servicios del Sur	3.182	3.636	3.384	-	
Mango de azúcar						Manzana roja importada					
Barranquilla, Barranquillita	5.920	6.400	6.116	-		Arauca (Arauca)	9.000	9.500	9.188	-	
Mango manzano						Armenia, Mercar	9.211	9.474	9.386	=	
Armenia, Mercar	2.900	3.000	2.950	=		Bogotá, D.C., Corabastos	8.947	9.474	9.222	+	
Florencia (Cauquetá)	4.000	4.000	4.000	-		Bucaramanga, Centroabastos	8.500	9.000	8.729	-	
Pereira, La 41	4.400	4.800	4.700	n.d.		Buenaventura (Valle del Cauca)	8.947	9.053	8.982	n.d.	
Pereira, Mercasa	4.000	5.600	4.633	+		Cali, Cavasa	8.421	8.421	8.421	n.d.	
Tunja, Complejo de Servicios del Sur	2.321	2.500	2.421	+		Cali, Santa Elena	8.947	8.947	8.947	-	
Mango Tommy						Cartagena, Bazurto	8.947	10.526	9.371	+	
Arauca (Arauca)	5.455	6.136	5.909	++		Cartago (Valle del Cauca)	9.053	9.368	9.224	-	
Barranquilla, Barranquillita	4.720	4.800	4.778	-		Cúcuta, Cenabastos	9.000	9.500	9.250	-	
Bogotá, D.C., Corabastos	4.583	6.250	5.159	-		Duitama (Boyacá), Mercaplaza	9.211	9.474	9.298	-	
Bucaramanga, Centroabastos	5.200	6.000	5.593	+		Florencia (Cauquetá)	9.316	9.316	9.316	-	
Cali, Cavasa	4.800	5.800	5.375	-		Ibagué, Plaza La 21	8.421	8.947	8.860	-	
Cali, Santa Elena	5.200	5.600	5.367	++		La Unión (Nariño)	7.895	8.947	8.421	-	
Cartago (Valle del Cauca)	5.833	6.250	6.014	-		Manizales, Centro Galerías	8.947	10.000	9.605	-	
Chiquinquirá (Boyacá)	3.571	4.643	4.315	++		Medellín, Central Mayorista de Antioquia	8.158	8.947	8.618	-	
Cúcuta, Cenabastos	5.600	6.000	5.867	++		Montería, Mercado del Sur	8.947	9.474	9.320	+	
Duitama (Boyacá), Mercaplaza	3.393	3.571	3.512	-		Neiva, Surabastos	9.579	10.000	9.789	=	
La Ceja (Antioquia)	4.500	5.500	5.025	-		Pamplona (Norte de Santander)	9.000	9.000	9.000	+	
Manizales, Centro Galerías	5.200	6.000	5.600	++		Pereira, Mercasa	8.421	8.947	8.904	+	
Medellín, Central Mayorista de Antioquia	4.000	5.500	4.821	-		Popayán, Plaza de mercado del barrio Bolívar	8.421	8.947	8.651	-	
Medellín, Plaza Minorista "José María Villa"	4.300	5.800	5.233	+		Rionegro (Antioquia)	8.421	9.211	8.750	-	
Neiva, Surabastos	4.400	5.200	4.700	++		San Gil (Santander)	9.500	10.000	9.750	=	
Palmira (Valle del Cauca)	5.600	5.800	5.767	++		Sincelejo, Nuevo Mercado	8.500	8.500	8.500	=	
Pereira, La 41	5.200	5.600	5.333	++		Tibasosa (Boyacá), Coomproriente	8.947	9.474	9.243	+	
Pereira, Mercasa	5.600	6.800	5.983	++		Tuluá (Valle del Cauca)	9.316	9.474	9.395	+	
Popayán, Plaza de mercado del barrio Bolívar	4.800	5.000	4.925	+		Tunja, Complejo de Servicios del Sur	8.947	9.211	9.006	+	
Rionegro (Antioquia)	4.300	6.000	5.081	+		Túquerres (Nariño)	7.368	7.895	7.632	-	
San Gil (Santander)	5.600	6.000	5.800	++		Valledupar, Mercado Nuevo	8.947	9.474	9.211	=	
Socorro (Santander)	5.200	5.600	5.400	+++		Villavicencio, CAV	9.474	10.000	9.759	-	
Tibasosa (Boyacá), Coomproriente	3.929	4.464	4.249	+		Yopal (Casanare)	9.474	10.000	9.737	=	
Tuluá (Valle del Cauca)	4.800	5.800	5.383	+		Manzana royal gala importada					
Tunja, Complejo de Servicios del Sur	4.107	4.286	4.246	+		Arauca (Arauca)	12.333	13.000	12.667	-	
Villavicencio, CAV	4.400	6.000	5.317	-		Armenia, Mercar	9.211	9.474	9.386	=	
Yopal (Casanare)	4.800	4.800	4.800	-		Bogotá, D.C., Corabastos	8.947	10.000	9.344	-	
Mango Yulima						Bucaramanga, Centroabastos	8.000	9.250	8.333	-	
Armenia, Mercar	2.900	3.000	2.950	=		Cali, Cavasa	8.421	8.421	8.421	-	
Pereira, Mercasa	3.600	4.000	3.767	-		Cali, Santa Elena	8.947	8.947	8.947	+	
Tibasosa (Boyacá), Coomproriente	3.214	3.214	3.214	n.d.		Cartago (Valle del Cauca)	9.368	9.684	9.526	-	
						Chiquinquirá (Boyacá)	9.474	10.526	9.956	-	
						Cúcuta, Cenabastos	9.000	9.500	9.333	-	

Cuadro 3. Mercados mayoristas. Precios de venta de frutas frescas (continuación)
2024 (9 al 15 de marzo)

Productos y mercados	Pesos por kilogramo				Tendencia	Productos y mercados	Pesos por kilogramo				Tendencia
	Mínimo	Máximo	Medio				Mínimo	Máximo	Medio		
Manzana royal gala importada (continuación)						Manzana verde importada (continuación)					
Duitama (Boyacá), Mercaplaza	9.211	9.474	9.298	-		Sincelejo, Nuevo Mercado	9.000	9.000	9.000	=	
Florencia (Caquetá)	8.158	8.158	8.158	-		Socorro (Santander)	9.500	10.000	9.750	=	
Ibagué, Plaza La 21	8.421	8.947	8.830	-		Tibasosa (Boyacá), Coomproriente	8.947	9.474	9.211	-	
Manizales, Centro Galerías	8.947	10.000	9.605	-		Tuluá (Valle del Cauca)	8.947	10.000	9.605	-	
Medellín, Central Mayorista de Antioquia	8.158	8.947	8.618	-		Tunja, Complejo de Servicios del Sur	8.947	9.474	9.123	-	
Montería, Mercado del Sur	9.211	9.474	9.342	+		Túquerres (Nariño)	7.895	8.684	8.421	-	
Neiva, Surabastos	8.421	10.526	9.763	-		Valledupar, Mercado Nuevo	9.474	10.000	9.737	=	
Palmira (Valle del Cauca)	8.421	8.947	8.750	-		Villavicencio, CAV	9.474	10.263	9.846	-	
Pamplona (Norte de Santander)	9.000	9.000	9.000	+		Yopal (Casanare)	10.000	10.526	10.263	n.d.	
Pasto, El Potrerillo	7.368	8.421	8.180	-							
Pereira, Mercasa	8.684	8.947	8.860	-		Maracuyá					
Popayán, Plaza de mercado del barrio Bolívar	8.421	8.947	8.586	-		Arauca (Arauca)	4.000	5.000	4.450	++	
Rionegro (Antioquia)	8.421	9.474	9.161	-		Armenia, Mercar	4.500	4.800	4.678	++	
San Gil (Santander)	9.500	10.000	9.750	=		Barranquilla, Granabastos	5.200	5.500	5.342	+	
Socorro (Santander)	9.500	10.000	9.750	=		Bogotá, D.C., Corabastos	4.200	5.000	4.682	+++	
Tibasosa (Boyacá), Coomproriente	8.684	9.474	9.200	-		Bucaramanga, Centroabastos	4.533	4.667	4.600	++	
Tuluá (Valle del Cauca)	8.947	10.474	9.684	-		Buenaventura (Valle del Cauca)	5.200	5.700	5.417	+	
Tunja, Complejo de Servicios del Sur	8.684	9.211	9.064	+		Cali, Cavasa	4.200	4.500	4.338	+	
Túquerres (Nariño)	7.895	8.684	8.333	-		Cali, Santa Elena	4.000	5.000	4.500	-	
Valledupar, Mercado Nuevo	8.500	9.000	8.750	=		Cartago (Valle del Cauca)	4.300	5.300	4.913	+	
Villavicencio, CAV	9.211	10.000	9.737	-		Chiquinquirá (Boyacá)	4.000	4.500	4.313	+++	
						Cúcuta, Cenabastos	4.200	5.000	4.714	++	
Manzana verde importada						Duitama (Boyacá), Mercaplaza	4.500	4.500	4.500	+	
Arauca (Arauca)	12.000	12.667	12.333	-		Ibagué, Plaza La 21	4.480	5.200	4.853	++	
Armenia, Mercar	9.211	9.474	9.386	=		La Ceja (Antioquia)	4.700	6.000	5.333	++	
Bogotá, D.C., Corabastos	8.947	9.737	9.345	-		Manizales, Centro Galerías	4.500	5.500	5.000	+++	
Bucaramanga, Centroabastos	9.000	9.250	9.083	=		Medellín, Plaza Minorista "José María Villa"	4.500	4.800	4.663	++	
Buenaventura (Valle del Cauca)	9.211	9.789	9.509	-		Palmira (Valle del Cauca)	4.000	4.300	4.175	+	
Cali, Cavasa	8.684	8.947	8.893	-		Pamplona (Norte de Santander)	5.000	5.000	5.000	+	
Cali, Santa Elena	8.947	9.211	9.079	+		Pasto, El Potrerillo	3.333	4.167	3.681	+	
Cartagena, Bazurto	9.474	11.053	10.307	+		Pereira, La 41	4.900	5.500	5.100	+++	
Cartago (Valle del Cauca)	9.211	9.474	9.303	-		Pereira, Mercasa	4.500	6.000	5.225	++	
Chiquinquirá (Boyacá)	9.474	10.526	10.044	-		Popayán, Plaza de mercado del barrio Bolívar	4.000	4.600	4.325	+	
Cúcuta, Cenabastos	9.000	9.500	9.327	-		Rionegro (Antioquia)	4.200	5.500	4.575	+++	
Duitama (Boyacá), Mercaplaza	9.211	10.526	9.649	-		Tibasosa (Boyacá), Coomproriente	3.500	5.500	4.442	++	
Florencia (Caquetá)	8.684	8.684	8.684	-		Tuluá (Valle del Cauca)	4.200	5.500	4.850	+	
Ibagué, Plaza La 21	8.947	9.474	9.240	-		Tunja, Complejo de Servicios del Sur	4.000	5.000	4.611	+++	
La Unión (Nariño)	8.421	9.474	8.816	-		Túquerres (Nariño)	3.467	3.733	3.644	+	
Manizales, Centro Galerías	8.947	10.000	9.605	-		Villavicencio, CAV	4.000	5.300	4.533	++	
Medellín, Central Mayorista de Antioquia	8.421	9.474	8.712	-		Yopal (Casanare)	4.300	5.500	4.900	+++	
Montería, Mercado del Sur	8.947	9.474	9.145	=							
Neiva, Surabastos	8.947	10.526	9.934	-		Maracuyá antioqueño					
Palmira (Valle del Cauca)	8.947	9.211	9.079	-		Medellín, Central Mayorista de Antioquia	4.200	5.300	4.721	++	
Pamplona (Norte de Santander)	9.000	9.000	9.000	-		Montería, Mercado del Sur	4.200	5.000	4.642	+++	
Pasto, El Potrerillo	8.158	8.421	8.377	-		Sincelejo, Nuevo Mercado	4.800	6.000	5.217	+++	
Pereira, Mercasa	9.211	9.474	9.386	+							
Popayán, Plaza de mercado del barrio Bolívar	8.421	8.684	8.520	-		Maracuyá huilense					
Rionegro (Antioquia)	8.947	10.000	9.428	-		Florencia (Caquetá)	3.500	3.500	3.500	=	
San Gil (Santander)	9.500	10.000	9.750	=		Neiva, Surabastos	3.840	5.200	4.485	+	

Cuadro 3. Mercados mayoristas. Precios de venta de frutas frescas (continuación)
2024 (9 al 15 de marzo)

Productos y mercados	Pesos por kilogramo				Tendencia	Productos y mercados	Pesos por kilogramo				Tendencia
	Mínimo	Máximo	Medio				Mínimo	Máximo	Medio		
Maracuyá santandereano						Mora de Castilla (continuación)					
Valledupar, Mercabastos	4.667	5.667	5.056		++	Montería, Mer}	5.000	6.400	5.550		-
Maracuyá valluno						Neiva, Surabastos	3.200	4.400	3.820		+
Barranquilla, Barranquillita	5.000	6.000	5.356		++	Palmira (Valle del Cauca)	5.200	5.600	5.300		+
Melón Cantalup						Pamplona (Norte de Santander)	4.400	4.800	4.533		+
Arauca (Arauca)	4.500	5.500	5.125		+++	Pasto, El Potrerillo	4.375	4.500	4.396		=
Armenia, Mercar	3.800	4.200	4.067		+++	Pereira, La 41	5.500	5.500	5.500		=
Bogotá, D.C., Corabastos	3.000	3.800	3.327		+++	Pereira, Mercasa	5.000	6.500	5.617		-
Bucaramanga, Centroabastos	3.000	3.500	3.150		+++	Popayán, Plaza de mercado del barrio Bolívar	4.640	4.800	4.700		-
Cali, Cavasa	2.500	3.000	2.767		++	San Gil (Santander)	6.500	6.500	6.500		++
Cali, Santa Elena	2.200	2.500	2.400		-	Santa Marta (Magdalena)	5.600	6.560	6.144		+
Cartago (Valle del Cauca)	2.800	3.200	2.983		-	Sincelejo, Nuevo Mercado	5.600	6.800	6.111		-
Chiquinquirá (Boyacá)	2.955	3.409	3.182		+++	Socorro (Santander)	5.500	6.000	5.750		=
Cúcuta, Cenabastos	4.000	4.500	4.153		+++	Tibasosa (Boyacá), Coomproriente	5.000	7.000	6.008		+++
Duitama (Boyacá), Mercaplaza	3.182	3.409	3.333		=	Tuluá (Valle del Cauca)	6.400	6.800	6.600		++
Ibagué, Plaza La 21	3.000	3.600	3.233		++	Tunja, Complejo de Servicios del Sur	5.500	6.000	5.722		++
Manizales, Centro Galerías	3.000	3.500	3.250		-	Valledupar, Mercabastos	6.000	7.000	6.244		+
Medellín, Central Mayorista de Antioquia	3.300	4.200	3.771		+++	Villavicencio, CAV	5.500	7.000	6.417		-
Neiva, Surabastos	3.000	3.500	3.200		+++	Yopal (Casanare)	6.875	8.750	7.813		-
Palmira (Valle del Cauca)	2.300	2.500	2.350		-	Naranja común					
Pamplona (Norte de Santander)	3.500	3.500	3.500		=	Arauca (Arauca)	2.435	2.500	2.467		+
Pasto, El Potrerillo	2.500	3.000	2.856		+	Chiquinquirá (Boyacá)	1.000	1.200	1.094		+
Pereira, Mercasa	2.600	3.500	3.208		+++	Cúcuta, Cenabastos	2.000	2.167	2.076		++
San Gil (Santander)	2.800	3.000	2.900		+	Duitama (Boyacá), Mercaplaza	1.167	1.333	1.250		n.d.
Santa Marta (Magdalena)	1.900	2.000	1.950		-	Neiva, Surabastos	1.100	1.400	1.197		++
Socorro (Santander)	2.600	2.800	2.700		=	Pamplona (Norte de Santander)	1.000	1.000	1.000		+++
Tibasosa (Boyacá), Coomproriente	4.091	4.318	4.167		+++	San Gil (Santander)	1.800	1.800	1.800		+
Tunja, Complejo de Servicios del Sur	3.182	3.636	3.359		++	Santa Bárbara (Antioquia)	889	1.000	944		+++
Valledupar, Mercado Nuevo	2.500	2.500	2.500		n.d.	Socorro (Santander)	2.000	2.000	2.000		++
Villavicencio, CAV	3.500	4.500	4.167		+++	Sonsón (Antioquia)	1.000	1.200	1.100		+++
Mora de Castilla						Tunja, Complejo de Servicios del Sur	1.167	1.267	1.233		+
Arauca (Arauca)	6.400	7.200	6.750		++	Naranja Sweet					
Armenia, Mercar	6.000	6.200	6.067		-	Armenia, Mercar	1.600	1.600	1.600		+
Barranquilla, Barranquillita	6.400	8.800	7.693		-	Armenia, Retiro	1.500	1.560	1.538		+
Barranquilla, Granabastos	6.480	8.400	7.463		=	Bogotá, D.C., Corabastos	2.250	2.750	2.464		+
Bogotá, D.C., Corabastos	5.000	6.667	5.720		-	Cali, Cavasa	1.600	1.700	1.638		-
Bucaramanga, Centroabastos	6.000	6.000	6.000		+	Cali, Santa Elena	1.500	1.600	1.570		+
Buenaventura (Valle del Cauca)	6.000	6.300	6.167		-	Cartago (Valle del Cauca)	1.600	1.960	1.812		-
Cali, Cavasa	5.200	5.200	5.200		-	Florencia (Caquetá)	1.800	1.840	1.820		+
Cali, Santa Elena	5.040	5.360	5.220		=	Ibagué, Plaza La 21	1.900	2.100	2.000		+
Cartagena, Bazurto	6.720	6.800	6.778		+	Neiva, Surabastos	1.500	1.625	1.615		-
Cartago (Valle del Cauca)	5.000	6.400	5.775		+	Pasto, El Potrerillo	1.750	1.875	1.792		+
Chiquinquirá (Boyacá)	4.000	6.500	5.292		+	Pereira, La 41	1.700	2.500	2.083		+
Cúcuta, Cenabastos	6.667	7.167	6.974		+	Pereira, Mercasa	1.500	2.000	1.767		+
Duitama (Boyacá), Mercaplaza	5.500	5.600	5.533		+	Popayán, Plaza de mercado del barrio Bolívar	1.600	1.600	1.600		+
Ibagué, Plaza La 21	5.500	6.000	5.878		-	Tuluá (Valle del Cauca)	2.040	2.400	2.210		+
Ipiales (Nariño), Ipiales somos todos	4.000	4.375	4.271		+	Naranja Valencia					
Manizales, Centro Galerías	6.500	7.000	6.750		-	Bogotá, D.C., Corabastos	2.250	2.750	2.464		+
Medellín, Central Mayorista de Antioquia	3.800	4.700	4.085		-						

Cuadro 3. Mercados mayoristas. Precios de venta de frutas frescas (continuación)
2024 (9 al 15 de marzo)

Productos y mercados	Pesos por kilogramo				Tendencia	Productos y mercados	Pesos por kilogramo				Tendencia
	Mínimo	Máximo	Medio				Mínimo	Máximo	Medio		
Patilla baby						Piña gold					
Bogotá, D.C., Corabastos	2.000	2.200	2.065	-		Armenia, Mercar	3.700	3.800	3.767	=	
Bucaramanga, Centroabastos	1.700	2.000	1.867	-		Bogotá, D.C., Corabastos	3.364	4.545	4.119	-	
Cali, Cavasa	2.000	2.000	2.000	=		Bucaramanga, Centroabastos	4.500	4.600	4.522	+	
Chiquinquirá (Boyacá)	3.000	3.000	3.000	-		Buenaventura (Valle del Cauca)	4.500	4.600	4.533	+	
Medellín, Central Mayorista de Antioquia	2.600	3.200	2.925	+		Cali, Cavasa	3.900	4.200	4.067	+	
Pereira, Mercasa	2.200	3.000	2.517	+		Cali, Santa Elena	3.600	3.800	3.713	+	
Tunja, Complejo de Servicios del Sur	2.400	2.500	2.489	++		Cartagena, Bazurto	4.200	4.500	4.450	+	
						Cartago (Valle del Cauca)	4.500	5.000	4.825	+++	
Pera importada						Chiquinquirá (Boyacá)	3.250	3.300	3.258	+	
Armenia, Mercar	8.421	8.684	8.509	=		Cúcuta, Cenabastos	4.500	5.000	4.863	+	
Bogotá, D.C., Corabastos	7.000	8.000	7.616	+		Duitama (Boyacá), Mercaplaza	4.200	4.500	4.400	+	
Bucaramanga, Centroabastos	8.000	8.500	8.104	-		Ibagué, Plaza La 21	4.200	4.700	4.511	+	
Buenaventura (Valle del Cauca)	7.895	8.789	8.386	-		La Unión (Nariño)	3.000	4.000	3.500	+	
Cali, Cavasa	7.368	8.421	7.939	-		Manizales, Centro Galerías	4.500	4.800	4.600	+	
Cali, Santa Elena	8.947	8.947	8.947	-		Medellín, Central Mayorista de Antioquia	4.300	4.800	4.588	-	
Cartagena, Bazurto	8.421	9.211	8.575	-		Medellín, Plaza Minorista "José María Villa"	4.200	4.600	4.352	-	
Cartago (Valle del Cauca)	6.842	7.368	7.079	-		Montería, Mercado del Sur	3.000	3.200	3.067	+	
Chiquinquirá (Boyacá)	7.368	7.632	7.456	-		Neiva, Surabastos	4.000	4.600	4.303	+	
Cúcuta, Cenabastos	8.000	8.500	8.292	-		Palmira (Valle del Cauca)	3.800	4.100	3.950	++	
Duitama (Boyacá), Mercaplaza	8.421	8.947	8.684	n.d.		Pereira, La 41	4.500	5.500	4.900	+	
Florencia (Cauquetá)	8.158	8.158	8.158	-		Pereira, Mercasa	4.500	4.800	4.613	+	
Ibagué, Plaza La 21	6.842	7.895	7.135	-		Rionegro (Antioquia)	5.000	5.500	5.208	+	
La Unión (Nariño)	7.368	8.684	7.829	+		San Gil (Santander)	3.556	3.611	3.597	-	
Manizales, Centro Galerías	7.500	8.000	7.833	=		Santa Marta (Magdalena)	4.000	4.500	4.250	++	
Medellín, Central Mayorista de Antioquia	7.368	8.684	7.708	-		Sincelejo, Nuevo Mercado	3.400	3.800	3.667	+	
Montería, Mercado del Sur	8.947	9.474	9.298	-		Socorro (Santander)	2.778	3.056	2.917	=	
Neiva, Surabastos	8.556	10.278	9.597	-		Tibasosa (Boyacá), Coomproriente	4.200	4.500	4.363	+	
Palmira (Valle del Cauca)	7.632	8.158	7.895	++		Tuluá (Valle del Cauca)	3.700	4.100	3.879	+	
Pamplona (Norte de Santander)	10.000	10.000	10.000	=		Tunja, Complejo de Servicios del Sur	3.250	3.500	3.406	-	
Pasto, El Potrerillo	5.789	7.368	6.732	-		Valledupar, Mercado Nuevo	4.500	5.200	4.783	+	
Pereira, Mercasa	9.500	10.000	9.750	+							
Popayán, Plaza de mercado del barrio Bolívar	7.105	7.263	7.164	+		Piña manzana					
Rionegro (Antioquia)	8.421	10.000	9.046	-		Cali, Santa Elena	2.700	2.900	2.792	+	
San Gil (Santander)	9.500	10.000	9.750	=		Popayán, Plaza de mercado del barrio Bolívar	2.600	2.800	2.700	-	
Sincelejo, Nuevo Mercado	8.000	8.500	8.083	-							
Tibasosa (Boyacá), Coomproriente	7.368	8.421	7.939	-		Piña perolera					
Tuluá (Valle del Cauca)	8.316	8.947	8.592	+		Barranquilla, Barranquillita	4.120	4.400	4.250	+	
Villavicencio, CAV	7.750	8.500	8.104	+		Barranquilla, Granabastos	3.600	3.680	3.644	+	
Yopal (Casanare)	7.500	9.000	8.250	n.d.		Bogotá, D.C., Corabastos	2.667	3.333	2.997	++	
						Bucaramanga, Centroabastos	3.167	3.333	3.222	+	
Pera nacional						Cúcuta, Cenabastos	2.667	2.667	2.667	n.d.	
Bogotá, D.C., Corabastos	2.391	3.043	2.794	-		Florencia (Cauquetá)	3.750	3.821	3.786	-	
Bucaramanga, Centroabastos	2.600	3.000	2.713	-		Neiva, Surabastos	3.571	3.929	3.750	+	
Chiquinquirá (Boyacá)	2.600	3.000	2.800	+++		Pamplona (Norte de Santander)	3.000	3.667	3.278	+	
Duitama (Boyacá), Mercaplaza	2.609	2.609	2.609	-		Tunja, Complejo de Servicios del Sur	3.000	3.167	3.111	+	
Ibagué, Plaza La 21	2.800	2.800	2.800	-							
Medellín, Central Mayorista de Antioquia	2.708	3.333	2.970	-		Pitahaya					
San Gil (Santander)	6.400	6.800	6.600	-		Arauca (Arauca)	6.000	8.000	6.500	-	
Tibasosa (Boyacá), Coomproriente	2.000	2.400	2.325	-		Bucaramanga, Centroabastos	4.500	5.000	4.875	-	
Tunja, Complejo de Servicios del Sur	2.174	2.391	2.319	n.d.		Chiquinquirá (Boyacá)	6.000	7.000	6.500	-	
Villavicencio, CAV	2.708	3.333	2.934	-		Cúcuta, Cenabastos	5.000	6.000	5.417	-	

Cuadro 3. Mercados mayoristas. Precios de venta de frutas frescas (continuación)
2024 (9 al 15 de marzo)

Productos y mercados	Pesos por kilogramo				Tendencia	Productos y mercados	Pesos por kilogramo				Tendencia
	Mínimo	Máximo	Medio				Mínimo	Máximo	Medio		
Pitahaya (continuación)						Tomate de árbol (continuación)					
Ibagué, Plaza La 21	4.000	5.000	4.583	-		Rionegro (Antioquia)	1.800	2.500	2.158	-	
Medellín, Central Mayorista de Antioquia	4.500	5.200	4.917	+		San Gil (Santander)	3.200	3.400	3.300	++	
Neiva, Surabastos	5.000	6.000	5.875	-		San Vicente Ferrer (Antioquia)	2.000	2.200	2.150	+++	
Pereira, Mercasa	6.000	8.000	7.000	=		Sincelejo, Nuevo Mercado	2.200	2.400	2.347	+	
Tibasosa (Boyacá), Coomproriente	6.000	6.000	6.000	+		Socorro (Santander)	3.200	3.600	3.400	=	
Tunja, Complejo de Servicios del Sur	7.000	8.000	7.556	-		Sonsón (Antioquia)	1.700	1.800	1.750	++	
Villavicencio, CAV	6.000	7.000	6.583	+		Tibasosa (Boyacá), Coomproriente	3.000	3.200	3.100	+++	
						Tuluá (Valle del Cauca)	2.500	3.400	2.954	-	
Tangelo						Tunja, Complejo de Servicios del Sur	2.400	2.800	2.656	+	
Bogotá, D.C., Corabastos	6.400	7.200	6.738	+		Túquerres (Nariño)	2.000	2.233	2.139	++	
Bucaramanga, Centroabastos	6.000	6.400	6.133	+		Valledupar, Mercabastos	2.600	2.800	2.700	+	
Cartago (Valle del Cauca)	5.800	6.200	6.000	+++		Villavicencio, CAV	3.000	3.520	3.260	+	
Pereira, Mercasa	5.000	6.000	5.500	n.d.		Yopal (Casanare)	3.000	3.400	3.200	n.d.	
Tibasosa (Boyacá), Coomproriente	6.400	7.400	6.800	+							
Tunja, Complejo de Servicios del Sur	4.000	4.400	4.178	+		Uchuva con cáscara					
Villavicencio, CAV	6.087	7.826	6.775	+		Bogotá, D.C., Corabastos	4.000	4.500	4.249	-	
						Cúcuta, Cenabastos	4.500	5.500	4.927	++	
Tomate de árbol						Ibagué, Plaza La 21	2.560	2.800	2.760	+	
Arauca (Arauca)	3.636	4.091	3.807	+		Medellín, Central Mayorista de Antioquia	3.900	4.200	3.995	+	
Armenia, Mercar	2.800	3.200	2.920	-		Pamplona (Norte de Santander)	4.000	4.000	4.000	n.d.	
Barranquilla, Barranquillita	2.500	2.700	2.583	+							
Barranquilla, Granabastos	2.500	2.700	2.608	+		Uva importada					
Bogotá, D.C., Corabastos	2.600	3.200	2.779	+		Arauca (Arauca)	18.750	20.625	19.531	+	
Bucaramanga, Centroabastos	2.520	2.800	2.708	+		Bogotá, D.C., Corabastos	17.500	20.000	19.063	-	
Buenaventura (Valle del Cauca)	2.800	3.300	3.067	-		Bucaramanga, Centroabastos	19.750	20.000	19.938	=	
Cali, Cavasa	2.200	2.600	2.458	-		Cali, Cavasa	16.471	17.647	17.059	-	
Cali, Santa Elena	2.400	2.800	2.613	-		Cali, Santa Elena	14.706	15.294	15.137	+	
Cartagena, Bazurto	2.800	2.800	2.800	=		Cúcuta, Cenabastos	18.750	20.625	19.688	+	
Cartago (Valle del Cauca)	3.000	3.200	3.067	+		Medellín, Central Mayorista de Antioquia	17.500	20.000	18.628	+	
Chiquinquirá (Boyacá)	2.800	3.080	2.963	++		San Gil (Santander)	18.750	18.750	18.750	=	
Cúcuta, Cenabastos	3.600	3.800	3.617	+		Tunja, Complejo de Servicios del Sur	17.500	18.750	18.333	+	
Duitama (Boyacá), Mercaplaza	2.600	2.800	2.733	++		Valledupar, Mercado Nuevo	17.500	18.750	18.125	=	
El Santuario (Antioquia)	2.000	2.100	2.050	+		Villavicencio, CAV	18.750	21.250	20.521	+	
Florencia (Caquetá)	3.200	3.360	3.280	++							
Ibagué, Plaza La 21	2.600	2.800	2.720	+		Uva Isabela					
Ipiales (Nariño), Ipiales somos todos	2.800	3.000	2.867	-		Arauca (Arauca)	5.840	6.400	6.020	-	
La Ceja (Antioquia)	2.500	3.000	2.700	-		Armenia, Mercar	5.463	5.727	5.639	=	
La Unión (Antioquia)	1.800	2.000	1.913	++		Bogotá, D.C., Corabastos	4.000	6.222	4.850	-	
Manizales, Centro Galerías	1.800	2.200	2.070	-		Bucaramanga, Centroabastos	4.800	6.000	5.164	-	
Medellín, Central Mayorista de Antioquia	2.200	2.500	2.288	+		Cali, Cavasa	4.000	4.000	4.000	-	
Medellín, Plaza Minorista "José María Villa"	2.200	2.800	2.521	++		Cali, Santa Elena	3.200	3.600	3.360	++	
Montería, Mercado del Sur	2.400	2.800	2.567	+		Chiquinquirá (Boyacá)	5.600	7.000	6.183	-	
Neiva, Surabastos	2.800	3.000	2.875	+		Cúcuta, Cenabastos	7.000	7.000	7.000	+	
Palmira (Valle del Cauca)	2.600	2.800	2.675	=		Duitama (Boyacá), Mercaplaza	3.600	4.000	3.867	-	
Pamplona (Norte de Santander)	2.917	3.333	3.056	++		Ibagué, Plaza La 21	4.000	4.000	4.000	-	
Pasto, El Potrerillo	2.800	3.200	2.950	+		Ipiales (Nariño), Ipiales somos todos	4.000	4.400	4.300	-	
Peñol (Antioquia)	1.800	2.300	2.100	++		La Unión (Nariño)	5.440	5.600	5.560	+	
Pereira, La 41	2.600	2.800	2.700	+		Medellín, Central Mayorista de Antioquia	4.600	5.800	5.242	-	
Pereira, Mercasa	2.400	2.800	2.727	+		Neiva, Surabastos	3.500	4.000	3.875	n.d.	
Popayán, Plaza de mercado del barrio Bolívar	2.320	2.400	2.370	+		Palmira (Valle del Cauca)	3.200	4.000	3.600	-	
						Pamplona (Norte de Santander)	6.000	6.000	6.000	=	

Cuadro 3. Mercados mayoristas. Precios de venta de frutas frescas (conclusión)
2024 (9 al 15 de marzo)

Productos y mercados	Pesos por kilogramo				Tendencia	Productos y mercados	Pesos por kilogramo				Tendencia
	Mínimo	Máximo	Medio	Precios			Mínimo	Máximo	Medio	Precios	
Uva Isabela (continuación)						Uva red globe nacional (continuación)					
Pasto, El Potrerillo	4.800	5.200	5.000		-	Pereira, Mercasa	6.500	7.500	6.767		-
Popayán, Plaza de mercado del barrio Bolívar	4.000	4.160	4.060		-	Popayán, Plaza de mercado del barrio Bolívar	6.842	7.263	7.013		+
Rionegro (Antioquia)	5.400	6.600	6.317		+	San Gil (Santander)	8.182	8.636	8.409		=
San Gil (Santander)	6.800	7.200	7.000		=	Socorro (Santander)	7.727	8.182	7.955		=
Sincelejo, Nuevo Mercado	7.500	7.638	7.531		-	Tuluá (Valle del Cauca)	7.000	7.600	7.300		-
Socorro (Santander)	7.200	7.600	7.400		=	Villavicencio, CAV	5.909	9.375	7.724		-
Tibasosa (Boyacá), Coomproriente	3.200	4.000	3.580		-	Uva roja					
Tuluá (Valle del Cauca)	4.640	4.800	4.760		-	Duitama (Boyacá), Mercaplaza	5.200	5.600	5.467		+
Tunja, Complejo de Servicios del Sur	4.800	5.200	5.071		-	Florencia (Cauquetá)	13.000	13.000	13.000		=
Túquerres (Nariño)	4.800	5.200	5.033		-	Ipiales (Nariño), Ipiales somos todos	5.556	6.444	6.074		+
Villavicencio, CAV	4.583	5.833	5.361		-	La Unión (Nariño)	6.800	8.000	7.400		=
Yopal (Casare)	4.800	5.200	5.000		-	Neiva, Surabastos	9.000	10.000	9.083		-
Uva red globe nacional						Pereira, Mercasa	14.444	15.556	15.000		=
Armenia, Mercar	7.440	8.000	7.653		-	Sincelejo, Nuevo Mercado	6.000	6.500	6.167		-
Bogotá, D.C., Corabastos	6.000	7.778	6.893		-	Tibasosa (Boyacá), Coomproriente	4.800	5.440	5.180		+
Bucaramanga, Centroabastos	7.778	8.000	7.852		-	Túquerres (Nariño)	5.556	6.000	5.815		-
Cali, Cavasa	6.400	7.000	6.642		-	Uva verde					
Cali, Santa Elena	6.933	7.200	7.067		+	Bogotá, D.C., Corabastos	8.889	10.000	9.514		-
Cartagena, Bazurto	8.000	9.000	8.417		-	Cartago (Valle del Cauca)	10.240	11.200	10.600		+
Cartago (Valle del Cauca)	6.500	7.500	6.967		-	Cúcuta, Cenabastos	10.000	10.000	10.000		=
Ibagué, Plaza La 21	6.240	7.200	6.827		-	Zapote					
Manizales, Centro Galerías	7.200	7.200	7.200		=	Montería, Mercado del Sur	7.000	7.000	7.000		=
Medellín, Central Mayorista de Antioquia	6.333	7.222	6.652		-						
Montería, Mercado del Sur	7.778	8.889	8.272		-						
Pasto, El Potrerillo	6.173	6.790	6.471		-						
TENDENCIAS											
---		-		+		+++					
Variación mayor al -20 %		Variación entre 0 % y -10 %		Variación entre 0 % y 10 %		Variación mayor al 20 %					
--		=		++		n. d.					
Variación entre -10 % y -20 %		Variación igual a 0 %		Variación entre 10 % y 20 %		No determinado					

TUBÉRCULOS, RAÍCES Y PLÁTANOS

Se redujo el abastecimiento de plátano hartón

A lo largo de la presente semana se incrementaron los precios del plátano hartón verde en veintiséis de los treinta y seis mercados donde se negoció. Según los comerciantes, este comportamiento estuvo asociado a la disminución en el ingreso de producto de primera calidad desde Tierralta, Los Córdoba, Moñitos (Córdoba), San Juan de Urabá (Antioquia), Pereira, Balboa (Risaralda), Belalcázar (Caldas), Tame y Arauca (Arauca), donde están finalizando las cosechas. En Villavicencio y Mercabastos en Valledupar, por ejemplo, el aumento superó el 12,00%, vendiéndose el kilo a \$2.547 y a \$1.703, respectivamente.

De igual forma, subieron las cotizaciones mayoristas de las papas capira, criolla limpia y única. En el caso de la papa capira, por ejemplo, el alza se dio por la poca oferta a causa del verano y la finalización de cosechas en la Sabana de Bogotá, el sur de Nariño y el Oriente antioqueño. Esto se presentó en diecinueve de los veintiocho mercados donde se ofreció.

Así mismo, aumentaron los precios de la papa criolla limpia, esta vez en veintiséis de los cuarenta y cuatro mercados en los que se vendió a lo largo de la presente semana. Según los comerciantes, el incremento se debió a la reducción en el abastecimiento de esta variedad oriunda de Mutiscua, Pamplona, Cócota (Norte de Santander), Marinilla, El Santuario, La Unión (Antioquia), Siachoque, Soracá, Cómbita, Tunja, Duitama, Sogamoso (Boyacá), Pasto, Ipiales,

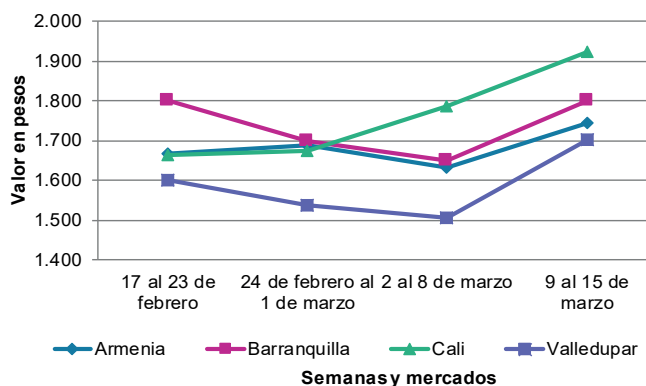
Túquerres (Nariño) y Tuluá (Valle del Cauca). En Santa Elena en Cali, por ejemplo, el alza superó el 35,00%, negociándose el kilo a \$1.988.

Igualmente, se presentó un aumento en la cotización mayorista de la papa única. El anterior comportamiento se registró en diecisiete de los veintidós mercados en los que se vendió esta semana. Hubo una baja disponibilidad del producto procedente de Cerrito, Guaca (Santander), Tunja (Boyacá), Ipiales (Nariño) y Villa de San Diego de Ubaté (Cundinamarca).

En cambio, cayeron los precios de la arracacha amarilla y la yuca ICA. En el caso de la arracacha amarilla, por ejemplo, el descenso de la cotización se presentó en catorce de los veinte mercados en los que se comercializó a lo largo de la presente semana. Esto se debió a la salida de nuevas cosechas en Cajamarca (Tolima), El Playón, Cáchira (Santander), Ocaña (Norte de Santander), Saboyá, Caldas, Sutamarchán, Boyacá (Boyacá), Carmen de Carupa y Fúquene (Cundinamarca).

Por último, descendieron las cotizaciones mayoristas de la yuca ICA, esta vez en nueve de los catorce mercados en los que vendió la raíz. Según los comerciantes, se presentó una mayor oferta ante la salida de cosechas en Armenia, La Tebaida, Córdoba, Quimbaya, Calarcá, Montenegro (Quindío), Mocoa (Putumayo), La Unión y Llorente (Nariño).

Gráfico 7. Comportamiento de los precios del plátano hartón verde 2024 (17 de febrero al 15 de marzo)



Fuente: DANE, SIPSA.

PRECIOS MAYORISTAS

Cuadro 4. Mercados mayoristas. Precios de venta de tubérculos, raíces y plátanos 2024 (9 al 15 de marzo)

Productos y mercados	Pesos por kilogramo				Tendencia	Productos y mercados	Pesos por kilogramo				Tendencia
	Mínimo	Máximo	Medio				Mínimo	Máximo	Medio		
Arracacha amarilla						Papa capira					
Arauca (Arauca)	3.600	4.000	3.750	=		Buenaventura (Valle del Cauca)	1.800	1.920	1.867	+	
Bogotá, D.C., Corabastos	1.333	2.000	1.639	-		Cali, Cavasa	1.600	1.800	1.683	++	
Bucaramanga, Centroabastos	2.720	3.840	3.128	-		Cali, Santa Elena	1.800	1.900	1.840	+++	
Buenaventura (Valle del Cauca)	2.560	3.040	2.840	-		Cartago (Valle del Cauca)	1.760	1.900	1.835	+++	
Cali, Cavasa	1.833	2.333	2.083	-		El Carmen de Viboral (Antioquia)	2.000	2.200	2.125	-	
Cali, Santa Elena	2.583	2.750	2.670	-		El Santuario (Antioquia)	2.000	2.500	2.217	-	
Chiquinquirá (Boyacá)	2.667	4.167	3.361	+		Ipiales (Nariño), Centro de acopio	1.200	1.400	1.288	+	
Cúcuta, Cenabastos	3.400	4.400	3.917	-		Ipiales (Nariño), Ipiales somos todos	1.200	1.600	1.367	=	
Duitama (Boyacá), Mercaplaza	3.000	3.333	3.111	=		La Ceja (Antioquia)	2.500	2.800	2.648	+	
Florencia (Cauquetá)	3.840	3.856	3.845	-		La Unión (Antioquia)	2.200	2.400	2.269	+	
Ibagué, Plaza La 21	1.920	2.080	2.053	++		Manizales, Centro Galerías	1.800	2.000	1.873	+	
Neiva, Surabastos	2.720	3.200	2.867	=		Marinilla (Antioquia)	2.000	2.200	2.067	-	
Pamplona (Norte de Santander)	2.400	4.000	3.078	-		Medellín, Central Mayorista de Antioquia	2.100	2.400	2.288	+	
Popayán, Plaza de mercado del barrio Bolívar	4.000	4.200	4.060	-		Medellín, Plaza Minorista "José María Villa"	2.300	2.500	2.340	+	
San Gil (Santander)	3.040	3.200	3.120	-		Montería, Mercado del Sur	2.300	2.500	2.392	+	
Tibasosa (Boyacá), Coomproriente	2.833	3.167	3.021	-		Palmira (Valle del Cauca)	1.700	1.760	1.730	+++	
Tunja, Complejo de Servicios del Sur	2.083	2.333	2.185	-		Pasto, El Potrerillo	1.100	1.600	1.335	-	
Valledupar, Mercabastos	3.600	4.400	4.000	-		Peñol (Antioquia)	2.000	2.400	2.300	+	
Villavicencio, CAV	3.200	4.200	3.733	-		Pereira, La 41	1.800	1.960	1.863	-	
Yopal (Casanare)	4.167	4.667	4.417	++		Pereira, Mercasa	1.800	1.880	1.817	+	
Arracacha blanca						Popayán, Plaza de mercado del barrio Bolívar	1.400	1.500	1.423	-	
Armenia, Mercar	3.333	3.500	3.389	=		Rionegro (Antioquia)	2.300	2.600	2.483	+	
Cartago (Valle del Cauca)	3.333	4.167	3.764	+		San Vicente Ferrer (Antioquia)	2.000	2.200	2.100	=	
Ipiales (Nariño), Ipiales somos todos	1.000	1.200	1.100	+		Santa Bárbara (Antioquia)	2.300	2.700	2.513	+	
Manizales, Centro Galerías	3.065	3.226	3.172	=		Sincelejo, Nuevo Mercado	2.400	2.500	2.428	+	
Medellín, Central Mayorista de Antioquia	1.500	2.375	1.847	+		Sonsón (Antioquia)	2.200	2.300	2.250	-	
Medellín, Plaza Minorista "José María Villa"	2.800	3.000	2.925	++		Tuluá (Valle del Cauca)	1.700	1.840	1.763	+	
Pasto, El Potrerillo	1.600	2.000	1.742	-		Túquerres (Nariño)	1.200	1.400	1.300	+	
Pereira, La 41	2.667	3.000	2.875	-		Papa criolla limpia					
Pereira, Mercasa	3.000	3.167	3.063	=		Arauca (Arauca)	3.333	4.167	3.656	++	
San Vicente Ferrer (Antioquia)	1.111	1.222	1.185	-		Armenia, Mercar	2.500	3.167	2.815	-	
Tuluá (Valle del Cauca)	3.000	3.833	3.333	-		Barranquilla, Barranquillita	3.760	4.000	3.893	++	
Ñame criollo						Barranquilla, Granabastos	3.900	4.000	3.956	++	
Montería, Mercado del Sur	2.800	3.200	3.017	+		Bogotá, D.C., Corabastos	3.556	4.444	4.134	+	
Sincelejo, Nuevo Mercado	4.000	4.400	4.100	-		Bucaramanga, Centroabastos	3.200	3.300	3.225	-	
Ñame diamante						Cali, Cavasa	2.600	2.800	2.650	++	
Cartagena, Bazurto	1.800	2.000	1.844	+		Cali, Santa Elena	1.900	2.100	1.988	+++	
Montería, Mercado del Sur	1.800	1.900	1.808	-		Cartagena, Bazurto	4.000	4.400	4.236	+	
Sincelejo, Nuevo Mercado	2.200	2.400	2.350	+		Cartago (Valle del Cauca)	3.200	3.800	3.450	+++	
Valledupar, Mercabastos	2.300	2.600	2.508	+		Cúcuta, Cenabastos	2.000	2.800	2.450	-	
Ñame espino						Duitama (Boyacá), Mercaplaza	3.600	3.800	3.667	++	
Cartagena, Bazurto	4.700	5.000	4.831	-		El Carmen de Viboral (Antioquia)	3.500	3.600	3.550	-	
Sincelejo, Nuevo Mercado	4.800	5.000	4.850	+		El Santuario (Antioquia)	3.500	4.000	3.900	-	
Valledupar, Mercabastos	4.600	5.000	4.733	=		Florencia (Cauquetá)	3.000	3.040	3.020	-	
Papa Betina						Ibagué, Plaza La 21	2.600	3.200	2.974	-	
Tunja, Complejo de Servicios del Sur	1.600	1.700	1.622	+		Ipiales (Nariño), Ipiales somos todos	1.300	1.400	1.389	+	
						La Ceja (Antioquia)	4.500	5.800	5.125	-	
						La Unión (Antioquia)	3.500	4.000	3.850	-	
						La Unión (Nariño)	1.300	1.500	1.425	+	
						Manizales, Centro Galerías	3.333	3.542	3.438	+	

Cuadro 4. Mercados mayoristas. Precios de venta de tubérculos, raíces y plátanos (continuación)
2024 (9 al 15 de marzo)

Productos y mercados	Pesos por kilogramo				Tendencia	Productos y mercados	Pesos por kilogramo				Tendencia
	Mínimo	Máximo	Medio				Mínimo	Máximo	Medio		
Papa criolla limpia (continuación)						Papa parda pastusa					
Marinilla (Antioquia)	3.300	4.700	3.822	-		Arauca (Arauca)	2.000	2.200	2.100	+	
Medellín, Central Mayorista de Antioquia	3.400	4.300	3.840	-		Armenia, Mercar	1.560	1.960	1.813	++	
Medellín, Plaza Minorista "José María Villa"	3.500	4.700	4.125	-		Bogotá, D.C., Corabastos	1.700	2.000	1.850	-	
Montería, Mercado del Sur	5.000	6.500	5.500	-		Bucaramanga, Centroabastos	1.560	2.000	1.900	+++	
Neiva, Surabastos	2.600	3.600	3.258	+		Bucaramanga, Mercados del centro	2.000	2.200	2.067	-	
Pamplona (Norte de Santander)	1.600	2.400	2.089	-		Cali, Cavasa	1.500	1.600	1.575	+	
Pereira, La 41	3.300	3.600	3.400	++		Cartago (Valle del Cauca)	1.760	2.040	1.900	++	
Pereira, Mercasa	3.200	3.600	3.352	++		Chiquinquirá (Boyacá)	1.800	1.800	1.800	++	
Rionegro (Antioquia)	4.000	5.000	4.675	-		Florencia (Cauquetá)	1.700	1.720	1.707	+	
San Gil (Santander)	3.700	4.000	3.825	++		Manizales, Centro Galerías	1.720	1.800	1.773	+	
San Vicente Ferrer (Antioquia)	3.800	4.000	3.900	-		Pereira, Mercasa	1.600	1.800	1.703	+	
Santa Bárbara (Antioquia)	6.000	6.500	6.333	-		Popayán, Plaza de mercado del barrio Bolívar	1.600	1.960	1.780	-	
Santa Marta (Magdalena)	3.800	4.100	3.962	+		San Gil (Santander)	1.900	2.000	1.950	-	
Sincelejo, Nuevo Mercado	4.000	6.000	5.417	-		Socorro (Santander)	1.800	1.900	1.850	-	
Socorro (Santander)	3.600	3.600	3.600	+		Yopal (Casanare)	2.083	2.083	2.083	-	
Sonsón (Antioquia)	4.500	4.500	4.500	+++							
Tibasosa (Boyacá), Coompro Oriente	3.200	3.600	3.408	+		Papa Puracé					
Tuluá (Valle del Cauca)	2.083	2.667	2.299	++		La Unión (Antioquia)	1.800	1.900	1.850	+	
Tunja, Complejo de Servicios del Sur	3.000	3.600	3.267	+		Montería, Mercado del Sur	2.200	2.400	2.333	+	
Túquerres (Nariño)	1.000	1.200	1.075	+		Sincelejo, Nuevo Mercado	2.200	2.400	2.325	+	
Valledupar, Mercabastos	3.600	4.600	4.033	+							
Villavicencio, CAV	2.600	3.000	2.850	+		Papa rubí					
Yopal (Casanare)	3.958	4.167	4.063	++		Bogotá, D.C., Corabastos	1.600	1.800	1.643	+	
						Pereira, La 41	1.840	2.000	1.930	+	
Papa criolla sucia						Pereira, Mercasa	1.700	1.900	1.811	+	
Bogotá, D.C., Corabastos	2.800	3.600	3.321	+		Santa Marta (Magdalena)	2.160	2.440	2.284	+	
Cali, Cavasa	2.200	2.400	2.250	++		Sincelejo, Nuevo Mercado	1.900	2.040	1.957	n.d.	
Chiquinquirá (Boyacá)	2.400	2.800	2.600	+++		Tunja, Complejo de Servicios del Sur	1.600	1.800	1.678	+	
Ipiales (Nariño), Centro de acopio	1.200	1.400	1.263	++							
Palmira (Valle del Cauca)	1.800	2.000	1.890	+++		Papa R-12 negra					
Pasto, El Potrerillo	700	900	788	-		Bogotá, D.C., Corabastos	1.700	2.000	1.796	+	
Popayán, Plaza de mercado del barrio Bolívar	1.083	1.667	1.371	-		Cartago (Valle del Cauca)	1.900	2.040	1.975	+++	
Tunja, Complejo de Servicios del Sur	2.000	2.400	2.228	++		Manizales, Centro Galerías	1.800	2.000	1.873	+	
						Medellín, Central Mayorista de Antioquia	1.900	2.000	1.950	+	
Papa ICA-Huila						Neiva, Surabastos	1.800	1.800	1.800	-	
La Unión (Nariño)	1.600	1.700	1.625	+							
Pasto, El Potrerillo	1.200	1.400	1.325	+		Papa R-12 roja					
						Bogotá, D.C., Corabastos	1.600	1.800	1.730	+	
Papa Morasurco											
La Unión (Nariño)	1.500	1.600	1.575	+++		Papa sabanera					
Pasto, El Potrerillo	1.000	1.200	1.083	-		Bogotá, D.C., Corabastos	3.400	4.000	3.794	+	
Papa nevada						Papa superior					
Cartago (Valle del Cauca)	2.850	3.063	2.931	+		Bogotá, D.C., Corabastos	1.600	2.000	1.777	-	
El Santuario (Antioquia)	2.300	2.500	2.400	+		Chiquinquirá (Boyacá)	1.800	1.800	1.800	++	
Marinilla (Antioquia)	2.100	2.500	2.346	++		Cúcuta, Cenabastos	2.000	2.400	2.169	+	
Medellín, Central Mayorista de Antioquia	2.000	2.500	2.283	-		Duitama (Boyacá), Mercaplaza	1.800	2.000	1.867	=	
Peñol (Antioquia)	2.200	2.800	2.483	+		Ibagué, Plaza La 21	1.600	1.700	1.633	-	
Pereira, Mercasa	3.200	4.000	3.367	+		Ipiales (Nariño), Centro de acopio	1.200	1.400	1.250	+	
Rionegro (Antioquia)	2.500	3.000	2.679	++		Ipiales (Nariño), Ipiales somos todos	1.200	1.400	1.317	-	
San Vicente Ferrer (Antioquia)	2.200	2.400	2.300	=		Neiva, Surabastos	1.600	1.800	1.683	+	

Cuadro 4. Mercados mayoristas. Precios de venta de tubérculos, raíces y plátanos (continuación)
2024 (9 al 15 de marzo)

Productos y mercados	Pesos por kilogramo				Tendencia	Productos y mercados	Pesos por kilogramo				Tendencia
	Mínimo	Máximo	Medio				Mínimo	Máximo	Medio		
Papa superior (continuación)						Plátano dominico hartón verde (continuación)					
Pamplona (Norte de Santander)	1.800	2.000	1.922	-		Manizales, Centro Galerías	2.300	2.600	2.400	++	
Pasto, El Potrerillo	1.200	1.400	1.283	-		Pereira, La 41	1.700	2.000	1.850	+	
Tibasosa (Boyacá), Coompro Oriente	1.700	1.800	1.780	++		Pereira, Mercasa	1.700	2.200	1.892	+	
Tunja, Complejo de Servicios del Sur	1.600	1.800	1.689	-		Plátano dominico verde					
Túquerres (Nariño)	1.200	1.300	1.263	+		Medellín, Central Mayorista de Antioquia	1.100	1.400	1.283	-	
Villavicencio, CAV	1.600	1.900	1.747	-		Santa Bárbara (Antioquia)	700	1.000	850	-	
Papa suprema						Sonsón (Antioquia)	1.200	1.500	1.325	+++	
Armenia, Mercar	1.560	1.960	1.813	++		Plátano guineo					
Buenaventura (Valle del Cauca)	1.640	1.800	1.707	-		Bogotá, D.C., Corabastos	1.500	1.800	1.617	++	
Cali, Cavasa	1.400	1.600	1.475	-		Cartago (Valle del Cauca)	1.300	1.600	1.413	+	
Cali, Santa Elena	1.700	1.900	1.813	+++		La Ceja (Antioquia)	1.000	1.300	1.108	=	
Palmira (Valle del Cauca)	1.700	1.900	1.795	+++		Medellín, Central Mayorista de Antioquia	900	1.300	1.158	-	
Tuluá (Valle del Cauca)	1.600	1.800	1.726	+		Medellín, Plaza Minorista "José María Villa"	700	1.000	831	-	
Papa única						Neiva, Surabastos	1.300	1.300	1.300	+	
Barranquilla, Barranquillita	1.900	2.100	2.002	++		Peñol (Antioquia)	700	1.200	950	-	
Barranquilla, Granabastos	1.860	2.140	2.032	++		Rionegro (Antioquia)	900	1.500	1.213	-	
Bogotá, D.C., Corabastos	1.600	1.800	1.655	+		Santa Bárbara (Antioquia)	700	1.000	863	+	
Bucaramanga, Centroabastos	1.260	1.840	1.685	+++		Sonsón (Antioquia)	900	1.000	950	+++	
Buenaventura (Valle del Cauca)	1.400	1.480	1.440	-		Villavicencio, CAV	2.333	2.667	2.561	+	
Cali, Cavasa	1.200	1.200	1.200	-		Plátano hartón maduro					
Cali, Santa Elena	1.600	1.800	1.725	+++		Armenia, Mercar	1.400	1.700	1.533	+	
Cartagena, Bazurto	2.000	2.100	2.064	+		Bogotá, D.C., Corabastos	2.000	2.500	2.284	-	
Cartago (Valle del Cauca)	1.960	2.200	2.043	+++		Cúcuta, Cenabastos	2.500	2.800	2.675	+	
Cúcuta, Cenabastos	1.800	2.100	1.922	+		Ibagué, Plaza La 21	1.650	2.400	1.904	+	
Ipiales (Nariño), Centro de acopio	1.200	1.300	1.225	+		Medellín, Central Mayorista de Antioquia	2.000	2.400	2.167	+	
La Unión (Nariño)	1.400	1.600	1.500	+++		Medellín, Plaza Minorista "José María Villa"	2.000	2.300	2.150	+	
Manizales, Centro Galerías	1.600	1.800	1.725	+		Neiva, Surabastos	2.000	2.000	2.000	+	
Neiva, Surabastos	1.400	1.760	1.620	-		Pereira, La 41	1.700	2.000	1.850	+	
Pamplona (Norte de Santander)	1.500	1.800	1.639	+		Pereira, Mercasa	1.700	2.200	1.892	+	
Pasto, El Potrerillo	1.100	1.400	1.172	-		Tunja, Complejo de Servicios del Sur	2.000	2.250	2.083	+	
Pereira, La 41	1.800	2.000	1.884	+		Plátano hartón verde					
Pereira, Mercasa	1.700	1.800	1.750	+		Arauca (Arauca)	2.400	3.000	2.750	=	
Popayán, Plaza de mercado del barrio Bolívar	1.400	1.440	1.405	-		Armenia, Mercar	1.600	1.900	1.744	+	
Tunja, Complejo de Servicios del Sur	1.600	1.900	1.700	+		Armenia, Retiro	1.600	1.800	1.678	+	
Valledupar, Mercabastos	1.800	2.000	1.924	+		Barranquilla, Barranquillita	1.800	1.800	1.800	+	
Valledupar, Mercado Nuevo	1.800	2.000	1.910	+		Bogotá, D.C., Corabastos	2.000	2.500	2.284	-	
Plátano comino						Bucaramanga, Centroabastos	2.240	2.560	2.380	-	
Medellín, Central Mayorista de Antioquia	1.500	1.800	1.613	-		Bucaramanga, Mercados del centro	2.560	2.592	2.576	+	
Rionegro (Antioquia)	2.300	2.600	2.494	+		Cali, Cavasa	2.000	2.000	2.000	+	
Plátano dominico hartón maduro						Cali, Santa Elena	1.800	2.000	1.925	+	
Manizales, Centro Galerías	2.300	2.600	2.400	++		Cartagena, Bazurto	1.650	1.800	1.725	=	
Pereira, La 41	1.700	2.000	1.850	+		Chiquinquirá (Boyacá)	1.750	2.000	1.969	-	
Pereira, Mercasa	1.700	2.200	1.892	+		Cúcuta, Cenabastos	2.500	2.800	2.675	+	
Plátano dominico hartón verde						Duitama (Boyacá), Mercaplaza	2.000	2.250	2.167	+	
Armenia, Retiro	1.400	1.600	1.478	+		Florencia (Cauquetá)	1.800	1.800	1.800	=	
Cartago (Valle del Cauca)	1.800	2.100	1.988	-		Ibagué, Plaza La 21	1.650	2.400	1.904	+	
						La Ceja (Antioquia)	2.600	3.200	2.825	+	

Cuadro 4. Mercados mayoristas. Precios de venta de tubérculos, raíces y plátanos (conclusión) 2024 (9 al 15 de marzo)

Productos y mercados	Pesos por kilogramo				Tendencia	Productos y mercados	Pesos por kilogramo				Tendencia
	Mínimo	Máximo	Medio	Precios			Mínimo	Máximo	Medio	Precios	
Plátano hartón verde (continuación)						Yuca chirosa (continuación)					
Medellín, Central Mayorista de Antioquia	2.000	2.400	2.163		+	Medellín, Central Mayorista de Antioquia	880	1.040	946		-
Medellín, Plaza Minorista "José María Villa"	2.000	2.300	2.150		+	Rionegro (Antioquia)	800	1.200	885		-
Montería, Mercado del Sur	1.250	1.375	1.260		+	Yuca criolla					
Neiva, Surabastos	2.000	2.000	2.000		+	Arauca (Arauca)	1.571	1.714	1.607		+
Palmira (Valle del Cauca)	2.000	2.200	2.100		+	Barranquilla, Barranquillita	950	1.000	986		=
Pamplona (Norte de Santander)	2.500	2.700	2.608		+	Barranquilla, Granabastos	900	950	933		-
Pereira, La 41	1.700	2.000	1.850		+	Bucaramanga, Centroabastos	952	1.310	1.125		-
Pereira, Mercasa	1.700	2.200	1.892		+	Bucaramanga, Mercados del centro	1.190	1.262	1.226		=
Rionegro (Antioquia)	2.500	3.000	2.725		+	Cartagena, Bazurto	875	950	894		+
San Gil (Santander)	800	960	880		-	Cúcuta, Cenabastos	1.400	1.500	1.431		-
Santa Bárbara (Antioquia)	1.200	1.600	1.438		+	Medellín, Central Mayorista de Antioquia	1.040	1.200	1.115		+
Santa Marta (Magdalena)	1.650	1.700	1.673		-	Medellín, Plaza Minorista "José María Villa"	960	1.000	988		+
Sincelejo, Nuevo Mercado	1.237	1.350	1.299		+	Montería, Mercado del Sur	625	625	625		-
Socorro (Santander)	960	1.040	1.000		-	Pamplona (Norte de Santander)	1.429	1.667	1.480		+
Tibasosa (Boyacá), Coomproriente	1.900	2.250	2.081		+	Sincelejo, Nuevo Mercado	750	750	750		=
Tuluá (Valle del Cauca)	2.200	2.500	2.325		+	Socorro (Santander)	1.700	1.700	1.700		+
Tunja, Complejo de Servicios del Sur	2.000	2.250	2.083		+	Valledupar, Mercabastos	850	875	867		-
Valledupar, Mercabastos	1.500	1.950	1.703		++	Yuca ICA					
Villavicencio, CAV	2.240	2.800	2.547		++	Armenia, Mercar	800	880	840		-
Yopal (Casanare)	1.360	1.440	1.400		-	Armenia, Retiro	800	920	833		-
Plátano hartón verde ecuatoriano						Cali, Cavasa	920	1.000	980		-
Bogotá, D.C., Corabastos	1.333	1.500	1.432		+	Cali, Santa Elena	920	960	940		+
Ipiales (Nariño), Ipiales somos todos	1.067	1.200	1.141		+	Cartago (Valle del Cauca)	960	1.080	1.000		-
Pasto, El Potrerillo	1.133	1.333	1.222		+	Florencia (Caquetá)	640	640	640		=
Popayán, Plaza de mercado del barrio Bolívar	1.333	1.433	1.392		+	La Unión (Nariño)	800	1.000	850		-
Túquerres (Nariño)	1.167	1.433	1.311		+	Manizales, Centro Galerías	800	920	867		=
Plátano hartón verde Eje Cafetero						Neiva, Surabastos	2.000	2.400	2.150		-
Medellín, Central Mayorista de Antioquia	2.700	2.800	2.739		+	Pasto, El Potrerillo	1.167	1.667	1.431		+
Plátano hartón verde llanero						Pereira, La 41	800	800	800		-
Bogotá, D.C., Corabastos	3.000	3.750	3.319		-	Pereira, Mercasa	800	960	820		-
Ulluco						Popayán, Plaza de mercado del barrio Bolívar	800	833	817		+
Cali, Cavasa	2.833	3.000	2.917		n.d.	Tuluá (Valle del Cauca)	1.800	2.000	1.835		-
Ipiales (Nariño), Ipiales somos todos	2.333	2.667	2.500		+	Yuca llanera					
Pasto, El Potrerillo	1.563	2.500	1.910		-	Bogotá, D.C., Corabastos	1.500	2.000	1.733		+
Popayán, Plaza de mercado del barrio Bolívar	1.250	1.750	1.479		+++	Chiquinquirá (Boyacá)	1.333	1.667	1.542		-
Túquerres (Nariño)	1.333	1.500	1.383		+	Duitama (Boyacá), Mercaplaza	1.167	1.333	1.222		=
Yuca chirosa						Tibasosa (Boyacá), Coomproriente	1.167	1.333	1.313		-
Buenaventura (Valle del Cauca)	1.280	1.440	1.380		+	Tunja, Complejo de Servicios del Sur	1.667	1.833	1.722		+
Ibagué, Plaza La 21	833	1.167	1.005		++	Villavicencio, CAV	1.167	1.500	1.319		-
La Ceja (Antioquia)	880	1.200	1.010		-	Yopal (Casanare)	1.000	1.333	1.167		-

TENDENCIAS

---	-	+	+++
Variación mayor al -20 %	Variación entre 0 % y -10 %	Variación entre 0 % y 10 %	Variación mayor al 20 %
--	=	++	n. d.
Variación entre -10 % y -20 %	Variación igual a 0 %	Variación entre 10 % y 20 %	No determinado

GRANOS, CÁRNICOS Y PROCESADOS

Bajaron las cotizaciones de la harina precocida de maíz

Durante la presente semana cayeron los precios de la harina precocida de maíz como consecuencia del ingreso de pedidos a un menor valor desde las casas comerciales. Este comportamiento se presentó en catorce de los treinta y dos mercados donde se vendió. En Paloquemao en Bogotá, por ejemplo, el descenso fue de 4,11%, vendiéndose el kilo a \$4.667.

De la misma forma, bajaron las cotizaciones del azúcar refinada en diez de los diecisiete mercados donde se comercializó. Según los comerciantes, este comportamiento estuvo asociado al ingreso de una mayor cantidad de producto desde los ingenios establecidos en Valle del Cauca.

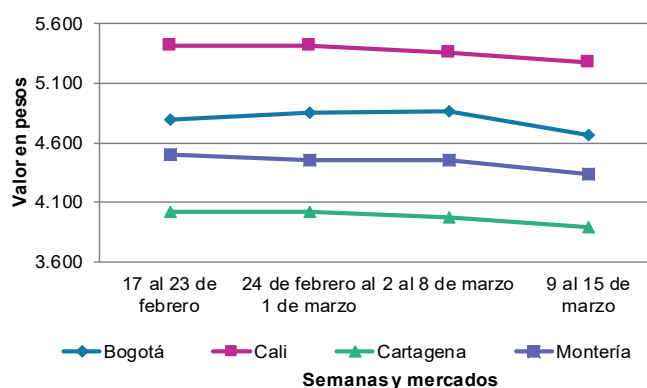
También descendieron los precios mayoristas de la panela cuadrada morena debido a que se realizaron un mayor número de molindas en Santana (Boyacá), Valle de San José, Ocamonte, Charalá, Güepsa, Barbosa, San Gil y Mogotes (Santander). La reducción se presentó en catorce de los veintiséis mercados en los que se negoció durante la presente semana.



Fuente: <https://www.braziliancorn.com.br/ES/harina-de-maiz>

Por el contrario, aumentaron los precios de las chatas de res, esta vez en quince de los veinticinco mercados donde se vendió. El anterior comportamiento estuvo asociado a que la cantidad que llegó desde Amagá y Medellín (Antioquia) no fue suficiente para cubrir los requerimientos del mercado.

Gráfico 8. Comportamiento de los precios de la harina precocida de maíz 2024 (17 de febrero al 15 de marzo)



Fuente: DANE, SIPSA.

Cuadro 5. Mercados mayoristas. Precios de venta de granos y cereales 2024 (9 al 15 de marzo)

Productos y mercados	Pesos por kilogramo				Tendencia	Productos y mercados	Pesos por kilogramo				Tendencia
	Mínimo	Máximo	Medio				Mínimo	Máximo	Medio		
Arroz blanco importado						Arroz excelso (continuación)					
Pasto, El Potrerillo	5.000	5.111	5.083		+	Montería, Mercado del Sur	4.000	4.160	4.080		=
Arroz de primera						Santa Marta (Magdalena)	4.264	4.400	4.351		=
Armenia, Mercar	4.096	4.160	4.128		=	Sincelejo, Nuevo Mercado	4.160	4.212	4.173		-
Barranquilla, Barranquillita	3.896	3.913	3.906		+	Valledupar, Mercado Nuevo	4.080	4.080	4.080		=
Barranquilla, Granabastos	3.889	3.933	3.914		+	Arroz sopa cristal					
Bogotá, D.C., Corabastos	3.700	3.810	3.738		+	Bogotá, D.C., Corabastos	3.040	3.400	3.240		+
Bogotá, D.C., Paloquemao	4.160	4.480	4.293		+	Bogotá, D.C., Paloquemao	3.600	4.160	3.867		++
Bogotá, D.C., Plaza España	3.840	4.080	3.940		-	Bucaramanga, Centroabastos	2.880	3.104	2.981		+
Bogotá, D.C., Plaza Las Flores	3.800	3.840	3.815		+	Bucaramanga, Mercados del centro	2.960	3.200	3.080		=
Bucaramanga, Mercados del centro	4.240	4.480	4.360		+	Arveja amarilla seca importada					
Buenaventura (Valle del Cauca)	4.160	4.280	4.227		-	Bogotá, D.C., Corabastos	4.000	4.480	4.200		-
Cali, La Floresta	3.800	4.080	3.930		=	Bogotá, D.C., Paloquemao	5.200	6.000	5.547		++
Cali, Santa Elena	3.700	4.000	3.857		=	Bucaramanga, Centroabastos	4.174	4.348	4.232		=
Cali, Siloé	3.800	4.080	3.943		-	Cúcuta, Cenabastos	3.600	4.600	4.183		=
Cartagena, Bazurto	4.067	4.178	4.117		+	Cúcuta, La Nueva Sexta	3.500	3.800	3.667		n.d.
Cartago (Valle del Cauca)	4.120	4.160	4.147		+	Ibagué, Plaza La 21	3.200	3.284	3.239		+
Cúcuta, Cenabastos	3.867	4.167	4.011		=	Pamplona (Norte de Santander)	4.261	4.348	4.304		=
Cúcuta, La Nueva Sexta	3.867	4.000	3.956		=	Arveja verde seca importada					
Florencia (Caquetá)	4.080	4.160	4.120		=	Armenia, Mercar	5.463	5.648	5.555		+
Manizales, Centro Galerías	4.080	4.160	4.140		=	Bogotá, D.C., Corabastos	4.000	4.480	4.240		++
Medellín, Central Mayorista de Antioquia	4.040	4.080	4.060		=	Bogotá, D.C., Paloquemao	5.200	5.600	5.413		+
Medellín, Plaza Minorista "José María Villa"	4.016	4.104	4.060		=	Bogotá, D.C., Plaza España	3.920	4.400	4.220		-
Montería, Mercado del Sur	3.600	3.644	3.622		+	Bucaramanga, Centroabastos	4.348	4.783	4.609		=
Neiva, Surabastos	3.920	3.920	3.920		-	Bucaramanga, Mercados del centro	4.348	4.609	4.478		=
Palmira (Valle del Cauca)	3.860	4.160	4.035		-	Buenaventura (Valle del Cauca)	3.480	3.600	3.533		-
Pamplona (Norte de Santander)	4.000	4.000	4.000		=	Cali, La Floresta	4.160	4.240	4.213		-
Pasto, El Potrerillo	4.400	4.480	4.440		-	Cali, Santa Elena	4.160	4.240	4.213		-
Pereira, Mercasa	4.060	4.400	4.180		-	Cali, Siloé	4.400	4.560	4.507		-
Popayán, Plaza de mercado del barrio Bolívar	3.700	3.740	3.721		+	Cartagena, Bazurto	4.000	4.500	4.125		-
Santa Marta (Magdalena)	3.559	3.660	3.620		+	Cúcuta, Cenabastos	3.600	4.580	3.933		=
Sincelejo, Nuevo Mercado	3.480	3.560	3.523		+	Cúcuta, La Nueva Sexta	3.800	4.000	3.933		n.d.
Tuluá (Valle del Cauca)	3.648	4.160	3.901		+	Manizales, Centro Galerías	4.317	4.493	4.383		=
Tunja, Complejo de Servicios del Sur	3.800	4.000	3.867		-	Medellín, Central Mayorista de Antioquia	3.880	4.000	3.930		+
Villavicencio, CAV	3.920	4.000	3.940		-	Medellín, Plaza Minorista "José María Villa"	3.920	4.000	3.960		=
Arroz de segunda						Palmira (Valle del Cauca)	3.900	3.960	3.915		-
Barranquilla, Barranquillita	3.487	3.498	3.493		+	Pamplona (Norte de Santander)	4.261	4.348	4.304		=
Barranquilla, Granabastos	3.444	3.489	3.467		-	Pasto, El Potrerillo	3.200	3.600	3.320		-
Bogotá, D.C., Corabastos	3.400	3.520	3.465		-	Pereira, Mercasa	4.560	4.920	4.740		=
Bogotá, D.C., Paloquemao	4.000	4.160	4.053		-	Popayán, Plaza de mercado del barrio Bolívar	4.160	4.240	4.203		=
Bogotá, D.C., Plaza España	3.760	3.840	3.820		-	Santa Marta (Magdalena)	4.545	5.091	4.812		=
Cartagena, Bazurto	3.556	3.622	3.589		+	Tuluá (Valle del Cauca)	3.840	3.984	3.907		+
Arroz excelso						Tunja, Complejo de Servicios del Sur	4.700	4.700	4.700		+
Barranquilla, Barranquillita	4.008	4.032	4.019		+	Valledupar, Mercado Nuevo	5.000	5.000	5.000		=
Barranquilla, Granabastos	4.000	4.160	4.100		-	Villavicencio, CAV	3.913	4.435	4.163		-
Bogotá, D.C., Paloquemao	5.600	5.760	5.707		+	Cuchuco de cebada					
Bucaramanga, Centroabastos	4.272	4.520	4.371		=	Bogotá, D.C., Corabastos	4.320	4.960	4.680		+
Cartagena, Bazurto	4.160	4.160	4.160		+	Bogotá, D.C., Paloquemao	4.800	4.800	4.800		-
Ibagué, Plaza La 21	3.880	3.960	3.920		-						

Cuadro 5. Mercados mayoristas. Precios de venta de granos y cereales (continuación)
2024 (9 al 15 de marzo)

Productos y mercados	Pesos por kilogramo				Tendencia	Productos y mercados	Pesos por kilogramo				Tendencia
	Mínimo	Máximo	Medio				Mínimo	Máximo	Medio		
Cuchuco de cebada (continuación)						Frijol cargamento blanco					
Bogotá, D.C., Plaza España	4.800	5.200	4.933	-		El Carmen de Viboral (Antioquia)	9.500	10.000	9.725	++	
Bucaramanga, Centroabastos	4.160	4.272	4.211	=		Marinilla (Antioquia)	9.500	10.000	9.750	++	
Bucaramanga, Mercados del centro	4.000	4.160	4.080	=		Medellín, Central Mayorista de Antioquia	9.700	9.800	9.750	-	
Cuchuco de maíz						Medellín, Plaza Minorista "José María Villa"	9.700	9.800	9.750	-	
Bogotá, D.C., Corabastos	3.520	3.840	3.640	-		San Vicente Ferrer (Antioquia)	11.000	12.000	11.500	+++	
Bogotá, D.C., Paloquemao	4.800	4.900	4.833	-		Frijol cargamento rojo					
Bogotá, D.C., Plaza España	3.600	4.000	3.733	-		Armenia, Mercar	10.097	10.132	10.115	=	
Bucaramanga, Centroabastos	4.160	4.272	4.211	=		Bogotá, D.C., Corabastos	8.400	9.000	8.725	+	
Bucaramanga, Mercados del centro	4.000	4.400	4.200	=		Bogotá, D.C., Paloquemao	10.880	12.800	11.573	-	
Cali, La Floresta	2.200	2.300	2.267	=		Bogotá, D.C., Plaza España	10.000	11.240	10.547	+	
Cali, Santa Elena	2.100	2.200	2.133	=		Bogotá, D.C., Plaza Las Flores	10.000	10.400	10.260	+	
Cali, Siloé	2.200	2.400	2.333	+		Cartago (Valle del Cauca)	8.960	9.696	9.365	+	
Cartago (Valle del Cauca)	1.840	1.920	1.880	-		El Carmen de Viboral (Antioquia)	8.500	9.000	8.775	+	
Florencia (Cauquetá)	3.000	3.120	3.067	+		Ibagué, Plaza La 21	7.776	8.000	7.884	+	
Montería, Mercado del Sur	1.800	2.000	1.900	-		Manizales, Centro Galerías	9.515	9.604	9.545	=	
Popayán, Plaza de mercado del barrio Bolívar	2.400	2.560	2.496	+		Marinilla (Antioquia)	9.000	9.200	9.067	+	
Sincelejo, Nuevo Mercado	2.600	2.600	2.600	=		Medellín, Central Mayorista de Antioquia	9.000	9.400	9.200	-	
Frijol bolón						Medellín, Plaza Minorista "José María Villa"	9.000	9.300	9.125	=	
Armenia, Mercar	12.115	12.335	12.225	=		Pereira, Mercasa	10.790	12.780	11.785	=	
Bogotá, D.C., Corabastos	8.400	9.600	8.900	-		San Vicente Ferrer (Antioquia)	9.500	10.000	9.775	++	
Bogotá, D.C., Paloquemao	11.840	13.280	12.640	+		Villavicencio, CAV	10.174	10.870	10.524	-	
Bogotá, D.C., Plaza España	10.400	13.000	11.230	-		Frijol nima calima					
Bogotá, D.C., Plaza Las Flores	10.000	10.400	10.260	-		Armenia, Mercar	12.115	12.335	12.225	=	
Cartago (Valle del Cauca)	10.952	11.720	11.397	+		Bogotá, D.C., Corabastos	7.000	7.600	7.350	+	
Pereira, Mercasa	13.320	13.880	13.600	=		Bogotá, D.C., Plaza España	8.320	8.800	8.543	-	
Popayán, Plaza de mercado del barrio Bolívar	10.560	10.648	10.616	-		Bogotá, D.C., Plaza Las Flores	8.640	9.000	8.810	-	
Tuluá (Valle del Cauca)	11.600	12.112	11.811	+		Cartago (Valle del Cauca)	7.752	8.096	7.923	+	
Villavicencio, CAV	10.174	10.870	10.478	-		Florencia (Cauquetá)	7.488	7.520	7.509	-	
Frijol cabeza negra importado						Manizales, Centro Galerías	8.194	8.370	8.311	=	
Barranquilla, Barranquillita	7.100	7.200	7.167	+		Medellín, Central Mayorista de Antioquia	6.600	6.700	6.650	=	
Cartagena, Bazurto	7.000	7.000	7.000	=		Neiva, Surabastos	7.200	7.600	7.333	-	
Santa Marta (Magdalena)	7.364	8.073	7.691	=		Frijol palomito importado					
Frijol cabeza negra nacional						Barranquilla, Barranquillita	7.000	7.200	7.067	-	
Barranquilla, Granabastos	6.690	6.700	6.693	-		Barranquilla, Granabastos	7.000	7.050	7.017	-	
Montería, Mercado del Sur	4.400	5.000	4.625	=		Cartagena, Bazurto	8.000	8.500	8.167	-	
Sincelejo, Nuevo Mercado	4.000	5.000	4.400	-		Santa Marta (Magdalena)	7.636	7.818	7.715	=	
Valledupar, Mercado Nuevo	6.000	7.000	6.667	=		Frijol radical					
Frijol calima						Bogotá, D.C., Corabastos	6.400	6.800	6.633	-	
Buenaventura (Valle del Cauca)	6.640	6.800	6.720	-		Bogotá, D.C., Plaza España	7.600	8.320	7.964	+	
Cali, La Floresta	7.000	7.200	7.133	-		Bucaramanga, Centroabastos	7.478	8.043	7.812	=	
Cali, Santa Elena	6.960	7.200	7.120	-		Medellín, Central Mayorista de Antioquia	6.600	6.800	6.675	=	
Cali, Siloé	7.760	7.840	7.787	-		Frijol Uribe rosado					
Palmira (Valle del Cauca)	7.500	7.600	7.575	-		Cartago (Valle del Cauca)	8.000	8.200	8.120	+	
Popayán, Plaza de mercado del barrio Bolívar	9.088	9.216	9.141	=		Pereira, Mercasa	10.100	10.250	10.175	=	
Tuluá (Valle del Cauca)	7.912	8.000	7.944	+							

Cuadro 5. Mercados mayoristas. Precios de venta de granos y cereales (continuación)
2024 (9 al 15 de marzo)

Productos y mercados	Pesos por kilogramo				Tendencia	Productos y mercados	Pesos por kilogramo				Tendencia
	Mínimo	Máximo	Medio				Mínimo	Máximo	Medio		
Frijol Zaragoza						Lenteja importada (continuación)					
Barranquilla, Barranquillita	7.400	7.500	7.467	-		Ibagué, Plaza La 21	6.360	6.600	6.450	=	
Barranquilla, Granabastos	7.490	7.500	7.497	+		Manizales, Centro Galerías	7.313	7.577	7.467	=	
Cartagena, Bazurto	7.800	8.500	8.200	-		Medellín, Central Mayorista de Antioquia	6.560	6.640	6.600	-	
Cúcuta, Cenabastos	7.500	8.000	7.700	=		Medellín, Plaza Minorista "José María Villa"	6.312	6.520	6.426	=	
Cúcuta, La Nueva Sexta	8.400	8.600	8.500	=		Montería, Mercado del Sur	7.000	7.000	7.000	=	
Montería, Mercado del Sur	7.800	8.000	7.950	=		Neiva, Surabastos	6.800	7.120	6.987	-	
Santa Marta (Magdalena)	7.818	8.500	8.212	=		Palmira (Valle del Cauca)	6.900	7.000	6.950	-	
Sincelejo, Nuevo Mercado	7.000	7.500	7.300	-		Pamplona (Norte de Santander)	7.304	7.391	7.348	+	
Valledupar, Mercado Nuevo	8.000	9.000	8.667	=		Pasto, El Potrerillo	5.440	6.240	5.640	+	
Garbanzo importado						Pereira, Mercasa	6.970	7.250	7.110	-	
Arauca (Arauca)	7.600	9.400	8.500	=		Popayán, Plaza de mercado del barrio Bolívar	6.448	6.672	6.565	+	
Armenia, Mercar	8.150	8.811	8.370	=		Santa Marta (Magdalena)	7.375	7.800	7.573	=	
Bogotá, D.C., Corabastos	8.800	9.600	9.100	-		Sincelejo, Nuevo Mercado	6.800	7.200	7.000	+	
Bogotá, D.C., Paloquemao	10.400	12.000	10.933	-		Tuluá (Valle del Cauca)	6.480	6.608	6.549	-	
Bogotá, D.C., Plaza España	9.600	10.700	10.020	-		Tunja, Complejo de Servicios del Sur	6.600	6.800	6.667	+	
Bogotá, D.C., Plaza Las Flores	10.240	10.400	10.320	-		Valledupar, Mercado Nuevo	7.000	7.500	7.333	-	
Bucaramanga, Centroabastos	6.936	7.440	7.225	=		Villavicencio, CAV	7.261	7.983	7.626	+	
Bucaramanga, Mercados del centro	7.826	8.000	7.913	=		Maíz amarillo cáscara					
Cartago (Valle del Cauca)	6.240	6.400	6.341	+		Bogotá, D.C., Corabastos	1.670	1.800	1.723	+	
Cúcuta, Cenabastos	6.800	7.800	7.400	=		Bogotá, D.C., Paloquemao	2.080	2.400	2.240	=	
Cúcuta, La Nueva Sexta	7.000	7.500	7.333	=		Bogotá, D.C., Plaza España	2.000	2.400	2.213	+	
Medellín, Central Mayorista de Antioquia	7.120	7.280	7.200	-		Manizales, Centro Galerías	1.600	1.680	1.627	=	
Medellín, Plaza Minorista "José María Villa"	6.792	6.896	6.852	=		Medellín, Central Mayorista de Antioquia	1.800	1.900	1.838	=	
Neiva, Surabastos	7.200	7.760	7.387	+		Medellín, Plaza Minorista "José María Villa"	1.800	1.900	1.875	+	
Pamplona (Norte de Santander)	7.565	7.652	7.609	=		Montería, Mercado del Sur	1.600	1.800	1.725	-	
Pereira, Mercasa	7.100	7.740	7.420	=		Neiva, Surabastos	1.680	1.700	1.693	-	
Tunja, Complejo de Servicios del Sur	9.200	9.300	9.267	+		Sincelejo, Nuevo Mercado	1.600	1.667	1.622	-	
Villavicencio, CAV	6.640	7.600	7.135	+		Valledupar, Mercado Nuevo	1.600	1.700	1.667	-	
Lenteja importada						Maíz amarillo cáscara importado					
Arauca (Arauca)	7.104	7.600	7.352	=		Medellín, Central Mayorista de Antioquia	1.400	1.400	1.400	+	
Armenia, Mercar	8.546	8.678	8.612	+		Maíz amarillo trillado					
Barranquilla, Barranquillita	6.700	6.800	6.733	=		Armenia, Mercar	2.200	2.240	2.220	=	
Barranquilla, Granabastos	6.610	6.650	6.623	+		Barranquilla, Barranquillita	2.013	2.033	2.023	-	
Bogotá, D.C., Corabastos	6.400	6.800	6.550	-		Barranquilla, Granabastos	2.000	2.050	2.025	-	
Bogotá, D.C., Paloquemao	7.520	8.000	7.733	+		Bogotá, D.C., Plaza España	2.400	2.640	2.480	+	
Bogotá, D.C., Plaza España	6.720	7.600	7.057	-		Cali, La Floresta	2.300	2.400	2.333	=	
Bogotá, D.C., Plaza Las Flores	7.040	7.520	7.280	=		Cali, Santa Elena	2.200	2.300	2.267	+	
Bucaramanga, Centroabastos	7.322	7.522	7.397	=		Cali, Siló	2.300	2.300	2.300	=	
Bucaramanga, Mercados del centro	7.391	7.565	7.478	=		Cartagena, Bazurto	2.375	2.375	2.375	+	
Buenaventura (Valle del Cauca)	5.840	6.048	5.936	=		Medellín, Central Mayorista de Antioquia	1.950	2.000	1.988	-	
Cali, La Floresta	6.200	6.200	6.200	-		Medellín, Plaza Minorista "José María Villa"	2.200	2.300	2.250	=	
Cali, Santa Elena	6.400	6.800	6.533	-		Montería, Mercado del Sur	1.800	2.000	1.900	=	
Cali, Siló	6.640	6.800	6.747	-		Pereira, Mercasa	2.980	3.050	3.015	+	
Cartagena, Bazurto	7.000	7.500	7.375	+		Santa Marta (Magdalena)	2.572	2.762	2.667	=	
Cartago (Valle del Cauca)	6.760	7.040	6.933	-		Sincelejo, Nuevo Mercado	1.822	1.822	1.822	+	
Cúcuta, Cenabastos	6.700	7.000	6.833	=		Tuluá (Valle del Cauca)	1.800	1.840	1.813	=	
Cúcuta, La Nueva Sexta	6.792	7.000	6.931	=							
Florencia (Caquetá)	6.400	6.504	6.448	+							

PRECIOS MAYORISTAS

Cuadro 5. Mercados mayoristas. Precios de venta de granos y cereales (conclusión)
2024 (9 al 15 de marzo)

Productos y mercados	Pesos por kilogramo				Tendencia	Productos y mercados	Pesos por kilogramo				Tendencia
	Mínimo	Máximo	Medio				Mínimo	Máximo	Medio		
Maíz blanco cáscara						Maíz blanco trillado (continuación)					
Medellín, Central Mayorista de Antioquia	1.700	1.800	1.763	=		Neiva, Surabastos	1.800	2.000	1.900	-	
Maíz blanco retrillado						Palmira (Valle del Cauca)	2.200	2.260	2.230	-	
Cartago (Valle del Cauca)	1.800	1.840	1.813	-		Pereira, Mercasa	3.170	3.220	3.195	+	
Maíz blanco trillado						Popayán, Plaza de mercado del barrio Bolívar	2.360	2.400	2.387	-	
Armenia, Mercar	2.400	2.400	2.400	=		Santa Marta (Magdalena)	2.180	2.283	2.232	=	
Barranquilla, Barranquillita	2.180	2.203	2.194	+		Sincelejo, Nuevo Mercado	1.778	1.978	1.844	-	
Barranquilla, Granabastos	2.175	2.225	2.200	=		Tuluá (Valle del Cauca)	1.800	1.840	1.813	+	
Bogotá, D.C., Corabastos	1.760	2.100	1.930	+		Tunja, Complejo de Servicios del Sur	2.360	2.400	2.380	-	
Bogotá, D.C., Paloquemao	2.400	2.800	2.587	++		Valledupar, Mercado Nuevo	2.000	2.200	2.067	=	
Bogotá, D.C., Plaza España	2.240	2.400	2.347	-		Villavicencio, CAV	2.000	2.200	2.100	+	
Cali, La Floresta	2.200	2.300	2.267	=		Maíz pira					
Cali, Santa Elena	2.200	2.300	2.233	=		Bogotá, D.C., Corabastos	3.800	4.400	4.070	-	
Cali, Siloé	2.200	2.300	2.267	=		Bogotá, D.C., Paloquemao	6.400	6.480	6.427	+	
Cartagena, Bazurto	2.250	2.375	2.333	-		Bogotá, D.C., Plaza España	4.960	5.200	5.057	+	
Cartago (Valle del Cauca)	1.800	1.800	1.800	-		Bucaramanga, Centroabastos	5.626	5.870	5.722	=	
Cúcuta, Cenabastos	2.360	2.500	2.420	=		Bucaramanga, Mercados del centro	5.478	5.565	5.522	=	
Cúcuta, La Nueva Sexta	3.500	3.500	3.500	+		Cúcuta, Cenabastos	4.680	4.960	4.813	n.d.	
Florencia (Caquetá)	2.160	2.200	2.180	=		Cúcuta, La Nueva Sexta	4.800	5.500	5.167	=	
Ibagué, Plaza La 21	1.500	1.560	1.515	=		Medellín, Central Mayorista de Antioquia	4.800	4.960	4.880	=	
Manizales, Centro Galerías	2.240	2.240	2.240	=		Medellín, Plaza Minorista "José María Villa"	4.800	5.000	4.904	=	
Medellín, Central Mayorista de Antioquia	2.000	2.050	2.013	-		Montería, Mercado del Sur	5.000	5.400	5.250	+	
Medellín, Plaza Minorista "José María Villa"	2.300	2.400	2.375	=		Sincelejo, Nuevo Mercado	4.400	5.000	4.700	-	
Montería, Mercado del Sur	1.760	1.920	1.870	-		Villavicencio, CAV	4.478	5.565	5.152	=	

TENDENCIAS

---	-	+	+++
Variación mayor al -20 %	Variación entre 0 % y -10 %	Variación entre 0 % y 10 %	Variación mayor al 20 %
--	=	++	n. d.
Variación entre -10 % y -20 %	Variación igual a 0 %	Variación entre 10 % y 20 %	No determinado

Cuadro 6. Mercados mayoristas. Precios de venta de huevos y lácteos 2024 (9 al 15 de marzo)

Productos y mercados	Pesos por kilogramo				Tendencia	Productos y mercados	Pesos por kilogramo				Tendencia
	Mínimo	Máximo	Medio				Mínimo	Máximo	Medio		
Huevo blanco A						Huevo rojo AA (continuación)					
Buenaventura (Valle del Cauca)	567	633	600	-		Cali, Siloé	533	533	533	-	
Cartago (Valle del Cauca)	487	500	493	+		Cartagena, Bazurto	413	433	423	-	
Manizales, Centro Galerías	433	433	433	=		Cartago (Valle del Cauca)	527	527	527	+	
Pereira, La 41	433	433	433	=		Cúcuta, Cenabastos	472	478	475	+	
						Cúcuta, La Nueva Sexta	458	458	458	-	
Huevo blanco AA						Ibagué, Plaza La 21	483	500	489	=	
Cartago (Valle del Cauca)	527	527	527	+		Medellín, Central Mayorista de Antioquia	515	525	520	+	
Manizales, Centro Galerías	500	517	511	=		Medellín, Plaza Minorista "José María Villa"	500	505	501	+	
Pereira, La 41	483	483	483	=		Montería, Mercado del Sur	500	533	513	-	
						Neiva, Surabastos	483	533	500	=	
Huevo blanco B						Palmira (Valle del Cauca)	533	533	533	+	
Pereira, La 41	400	400	400	=		Pamplona (Norte de Santander)	430	431	430	+	
						Pasto, El Potrerillo	433	450	442	-	
Huevo blanco extra						Popayán, Plaza de mercado del barrio Bolívar	503	507	506	-	
Manizales, Centro Galerías	567	567	567	=		Tuluá (Valle del Cauca)	533	550	543	+	
Pereira, La 41	600	600	600	=		Valledupar, Mercado Nuevo	467	503	485	+	
						Villavicencio, CAV	433	433	433	+	
Huevo rojo A						Huevo rojo B					
Armenia, Mercar	450	450	450	=		Armenia, Mercar	430	430	430	=	
Bogotá, D.C., Corabastos	400	420	407	-		Bogotá, D.C., Corabastos	360	385	373	+	
Bogotá, D.C., Paloquemao	400	420	410	-		Bogotá, D.C., Paloquemao	380	400	390	+	
Bogotá, D.C., Plaza Las Flores	445	470	454	+		Bogotá, D.C., Plaza Las Flores	400	430	420	+	
Bucaramanga, Centroabastos	450	450	450	=		Bucaramanga, Centroabastos	433	440	437	=	
Cali, Santa Elena	467	467	467	-		Cúcuta, Cenabastos	411	417	414	=	
Cali, Siloé	483	500	489	+		Cúcuta, La Nueva Sexta	417	422	419	+	
Cartagena, Bazurto	400	440	423	-		Ibagué, Plaza La 21	417	450	433	=	
Cartago (Valle del Cauca)	487	500	493	+		Medellín, Central Mayorista de Antioquia	456	466	461	-	
Cúcuta, Cenabastos	450	464	457	+		Medellín, Plaza Minorista "José María Villa"	445	450	449	+	
Cúcuta, La Nueva Sexta	467	478	472	+		Neiva, Surabastos	383	433	405	=	
Ibagué, Plaza La 21	467	467	467	=		Villavicencio, CAV	333	367	358	+	
Medellín, Central Mayorista de Antioquia	490	500	494	+		Huevo rojo extra					
Medellín, Plaza Minorista "José María Villa"	470	475	471	+		Armenia, Mercar	500	500	500	=	
Montería, Mercado del Sur	467	500	479	-		Bogotá, D.C., Corabastos	546	560	555	+	
Neiva, Surabastos	433	500	455	=		Bogotá, D.C., Paloquemao	500	567	533	-	
Palmira (Valle del Cauca)	450	467	458	=		Bogotá, D.C., Plaza Las Flores	600	600	600	=	
Pamplona (Norte de Santander)	400	403	401	++		Cali, Galería Alameda	567	583	572	-	
Pasto, El Potrerillo	400	417	404	+		Cali, La Floresta	567	583	572	-	
Popayán, Plaza de mercado del barrio Bolívar	470	480	476	-		Cúcuta, Cenabastos	506	517	511	+	
Sincelejo, Nuevo Mercado	423	433	428	=		Cúcuta, La Nueva Sexta	533	539	536	+	
Tuluá (Valle del Cauca)	467	483	476	+		Ibagué, Plaza La 21	567	583	579	=	
Valledupar, Mercado Nuevo	453	460	457	+		Medellín, Central Mayorista de Antioquia	600	610	604	-	
Villavicencio, CAV	400	417	407	+		Medellín, Plaza Minorista "José María Villa"	585	590	586	+	
						Neiva, Surabastos	556	600	574	-	
Huevo rojo AA						Pasto, El Potrerillo	450	483	472	-	
Armenia, Mercar	490	490	490	=		Villavicencio, CAV	467	533	502	-	
Bogotá, D.C., Corabastos	440	450	447	-		Leche en polvo					
Bogotá, D.C., Paloquemao	440	480	467	+		Armenia, Mercar	28.000	52.778	40.015	=	
Bogotá, D.C., Plaza Las Flores	500	500	500	=							
Cali, Galería Alameda	533	550	539	=							
Cali, La Floresta	500	500	500	+							
Cali, Santa Elena	500	517	513	-							

Cuadro 6. Mercados mayoristas. Precios de venta de huevos y lácteos (continuación)
2024 (9 al 15 de marzo)

Productos y mercados	Pesos por kilogramo				Tendencia	Productos y mercados	Pesos por kilogramo				Tendencia
	Mínimo	Máximo	Medio				Mínimo	Máximo	Medio		
Leche en polvo (continuación)						Queso costeño					
Barranquilla, Barranquillita	51.085	51.415	51.246	-		Armenia, Mercar	22.000	22.400	22.200	+	
Barranquilla, Granabastos	51.128	51.215	51.186	-		Barranquilla, Barranquillita	20.000	21.000	20.333	=	
Bucaramanga, Centroabastos	54.601	55.347	54.974	=		Barranquilla, Granabastos	20.000	21.000	20.750	+	
Buenaventura (Valle del Cauca)	38.889	49.913	44.330	+		Bogotá, D.C., Corabastos	18.000	19.500	18.875	+	
Cali, La Floresta	40.000	52.778	46.244	-		Bogotá, D.C., Paloquemao	18.000	20.000	19.000	-	
Cali, Santa Elena	38.667	52.083	45.378	-		Bogotá, D.C., Plaza España	18.000	20.000	19.333	-	
Cali, Siloé	40.000	52.778	46.421	-		Bogotá, D.C., Plaza Las Flores	18.000	19.000	18.500	-	
Cartago (Valle del Cauca)	36.756	52.257	43.672	=		Bucaramanga, Mercados del centro	22.000	23.000	22.500	=	
Ibagué, Plaza La 21	39.733	45.067	41.956	=		Buenaventura (Valle del Cauca)	24.000	25.000	24.333	=	
Medellín, Central Mayorista de Antioquia	30.939	31.404	31.169	+		Cali, Galería Alameda	18.500	19.000	18.833	-	
Medellín, Plaza Minorista "José María Villa"	31.325	31.623	31.461	=		Cali, La Floresta	18.000	18.500	18.333	-	
Palmira (Valle del Cauca)	40.000	51.649	45.938	-		Cali, Santa Elena	17.500	18.000	17.875	-	
Pamplona (Norte de Santander)	24.444	24.722	24.583	=		Cali, Siloé	18.500	19.000	18.833	-	
Pasto, El Potrerillo	36.444	37.333	37.111	-		Cartagena, Bazurto	19.500	22.500	21.000	+	
Pereira, Mercasa	46.611	48.611	47.611	=		Cartago (Valle del Cauca)	18.500	18.800	18.650	-	
Popayán, Plaza de mercado del barrio Bolívar	39.474	47.830	43.576	+		Cúcuta, Cenabastos	24.000	25.000	24.333	=	
Tuluá (Valle del Cauca)	38.444	51.736	45.476	+		Manizales, Centro Galerías	14.400	14.400	14.400	=	
Valledupar, Mercado Nuevo	45.833	47.222	46.528	=		Medellín, Central Mayorista de Antioquia	22.000	22.800	22.325	-	
Villavicencio, CAV	51.389	54.722	53.056	-		Medellín, Plaza Minorista "José María Villa"	20.000	22.000	21.000	=	
Queso campesino						Queso cuajada					
Armenia, Mercar	22.000	23.000	22.667	=		Armenia, Mercar	15.000	16.000	15.333	=	
Bogotá, D.C., Corabastos	15.500	17.000	16.125	=		Bogotá, D.C., Corabastos	17.000	17.000	17.000	+	
Bogotá, D.C., Paloquemao	15.000	16.000	15.500	-		Bogotá, D.C., Paloquemao	16.000	17.000	16.500	+	
Bogotá, D.C., Plaza España	15.000	17.000	16.333	+		Bogotá, D.C., Plaza Las Flores	14.600	15.000	14.867	-	
Bogotá, D.C., Plaza Las Flores	14.400	15.000	14.650	+		Bucaramanga, Mercados del centro	20.000	20.000	20.000	=	
Bucaramanga, Mercados del centro	22.000	23.000	22.250	=		Buenaventura (Valle del Cauca)	18.000	19.000	18.533	-	
Cali, Galería Alameda	18.500	19.000	18.833	-		Cali, Galería Alameda	12.500	12.700	12.567	-	
Cali, La Floresta	18.500	19.000	18.833	-		Cali, La Floresta	12.500	12.500	12.500	-	
Cali, Santa Elena	18.000	19.000	18.500	-		Cali, Santa Elena	12.000	13.000	12.375	-	
Cali, Siloé	19.000	19.500	19.167	-		Cali, Siloé	12.500	12.700	12.567	-	
Cúcuta, Cenabastos	20.000	20.000	20.000	=		Cartago (Valle del Cauca)	14.800	15.000	14.900	+	
Florencia (Caquetá)	14.000	14.000	14.000	=		Cúcuta, Cenabastos	19.000	20.000	19.333	=	
Ibagué, Plaza La 21	15.000	16.000	15.667	=		Medellín, Central Mayorista de Antioquia	20.000	21.000	20.650	-	
Manizales, Centro Galerías	16.000	17.000	16.333	=		Medellín, Plaza Minorista "José María Villa"	15.000	16.000	15.600	=	
Medellín, Central Mayorista de Antioquia	24.200	25.200	24.700	+		Palmira (Valle del Cauca)	15.000	16.000	15.500	=	
Montería, Mercado del Sur	19.000	20.000	19.500	=		Popayán, Plaza de mercado del barrio Bolívar	13.200	13.800	13.533	+	
Palmira (Valle del Cauca)	18.000	19.000	18.750	-		Tuluá (Valle del Cauca)	12.500	15.400	13.967	+	
Tuluá (Valle del Cauca)	19.500	20.000	19.833	-		Villavicencio, CAV	16.000	17.000	16.750	=	
Villavicencio, CAV	15.000	16.000	15.500	=		Queso doble crema					
Queso Caquetá						Armenia, Mercar	21.000	22.000	21.333	=	
Cali, Galería Alameda	18.500	19.000	18.833	-		Bogotá, D.C., Corabastos	15.200	16.000	15.650	-	
Cali, La Floresta	18.000	18.500	18.333	-		Bogotá, D.C., Paloquemao	15.200	16.800	16.000	-	
Cali, Santa Elena	17.500	18.000	17.875	-							
Cali, Siloé	18.500	19.000	18.833	-							
Palmira (Valle del Cauca)	18.000	19.000	18.750	=							
Popayán, Plaza de mercado del barrio Bolívar	19.000	19.600	19.267	=							
Tuluá (Valle del Cauca)	16.000	16.500	16.333	=							

PRECIOS MAYORISTAS

Cuadro 6. Mercados mayoristas. Precios de venta de huevos y lácteos (conclusión)
2024 (9 al 15 de marzo)

Productos y mercados	Pesos por kilogramo				Tendencia	Productos y mercados	Pesos por kilogramo				Tendencia
	Precios			Tendencia			Precios			Tendencia	
	Mínimo	Máximo	Medio				Mínimo	Máximo	Medio		
Queso doble crema (continuación)					Queso doble crema (continuación)						
Bogotá, D.C., Plaza España	17.200	18.800	18.200	+	Florencia (Caquetá)	16.800	16.800	16.800	=		
Bogotá, D.C., Plaza Las Flores	14.800	15.600	15.100	-	Ibagué, Plaza La 21	19.000	20.000	19.667	=		
Bucaramanga, Mercados del centro	20.000	22.000	21.000	=	Medellín, Central Mayorista de Antioquia	23.200	24.000	23.780	-		
Buenaventura (Valle del Cauca)	18.500	20.000	19.167	=	Palmira (Valle del Cauca)	19.000	20.000	19.500	-		
Cali, Galería Alameda	19.000	19.500	19.333	-	Popayán, Plaza de mercado del barrio Bolívar	19.000	19.500	19.300	=		
Cali, La Floresta	18.500	19.000	18.833	-	Tuluá (Valle del Cauca)	19.600	21.000	20.333	+		
Cali, Santa Elena	18.500	19.000	18.750	-	Villavicencio, CAV	20.400	20.800	20.500	+		
Cali, Siloé	19.000	19.500	19.333	-							
Cúcuta, Cenabastos	17.000	18.000	17.500	=							

TENDENCIAS

---	-	+	+++
Variación mayor al -20 %	Variación entre 0 % y -10 %	Variación entre 0 % y 10 %	Variación mayor al 20 %
--	=	++	n. d.
Variación entre -10 % y -20 %	Variación igual a 0 %	Variación entre 10 % y 20 %	No determinado

Cuadro 7. Mercados mayoristas. Precios de venta de carnes 2024 (9 al 15 de marzo)

Productos y mercados	Pesos por kilogramo				Tendencia	Productos y mercados	Pesos por kilogramo				Tendencia
	Mínimo	Máximo	Medio				Mínimo	Máximo	Medio		
Alas de pollo con costillar						Carne de cerdo, brazo sin hueso (continuación)					
Armenia, Mercar	11.000	11.000	11.000		=	Bogotá, D.C., Frigorífico Guadalupe	16.000	17.000	16.750		+
Barranquilla, Barranquillita	8.100	8.200	8.133		+	Bogotá, D.C., Paloquemao	17.000	18.000	17.500		+
Barranquilla, Granabastos	8.100	8.100	8.100		-	Bogotá, D.C., Plaza Las Flores	17.000	18.000	17.625		+
Bogotá, D.C., Carnes barrio María Paz	8.000	8.000	8.000		-	Buenaventura (Valle del Cauca)	23.000	24.000	23.500		-
Bogotá, D.C., Frigorífico Ble Ltda.	9.000	9.000	9.000		=	Cali, Santa Elena	21.000	22.000	21.550		-
Bogotá, D.C., Frigorífico Guadalupe	8.000	9.000	8.500		-	Cartagena, Bazurto	19.000	20.000	19.667		+
Bogotá, D.C., Plaza Las Flores	7.400	8.600	7.800		-	Ibagué, Plaza La 21	17.800	19.900	18.567		=
Buenaventura (Valle del Cauca)	9.200	9.400	9.267		-	Malambo (Atlántico), Carnes y carnes	20.000	20.000	20.000		-
Cali, Galería Alameda	8.600	9.000	8.800		+	Medellín, Central Mayorista de Antioquia	18.700	19.000	18.850		+
Cali, Santa Elena	8.600	9.000	8.850		=	Montería, Mercado del Sur	20.000	21.000	20.500		+
Cartagena, Bazurto	7.000	7.600	7.400		+	Palmira (Valle del Cauca)	18.000	19.000	18.500		=
Florencia (Cauquetá)	13.000	13.000	13.000		=	Pasto, El Potrerillo	20.000	26.000	22.500		=
Ibagué, Plaza La 21	7.800	7.800	7.800		+	Pereira, La 41	18.000	20.000	19.000		-
Montería, Mercado del Sur	8.000	8.500	8.225		+	Popayán, Plaza de mercado del barrio Bolívar	20.000	20.000	20.000		=
Neiva, Surabastos	7.200	8.200	7.800		-	Sincelejo, Nuevo Mercado	19.000	19.000	19.000		=
Palmira (Valle del Cauca)	9.200	9.400	9.300		+	Tuluá (Valle del Cauca)	19.500	20.000	19.750		-
Santa Marta (Magdalena)	7.200	8.600	8.025		-	Valledupar, Mercado Nuevo	20.000	22.000	21.000		=
Sincelejo, Nuevo Mercado	7.000	7.200	7.100		=	Villavicencio, CAV	18.000	18.000	18.000		=
Tuluá (Valle del Cauca)	11.000	12.400	11.700		-	Yopal (Casanare)	20.000	20.000	20.000		=
Valledupar, Mercado Nuevo	6.800	7.500	7.150		=						
Villavicencio, CAV	7.000	8.400	7.850		-						
Alas de pollo sin costillar						Carne de cerdo, cabeza de lomo					
Arauca (Arauca)	8.400	8.700	8.600		-	Bogotá, D.C., Carnes barrio María Paz	18.000	20.000	18.667		-
Bogotá, D.C., Carnes barrio María Paz	10.000	12.000	10.667		-	Bogotá, D.C., Frigorífico Ble Ltda.	19.400	21.000	20.100		+
Bogotá, D.C., Frigorífico Ble Ltda.	11.500	12.000	11.800		-	Bogotá, D.C., Frigorífico Guadalupe	17.000	17.500	17.250		+
Bogotá, D.C., Frigorífico Guadalupe	10.500	11.000	10.750		-	Bogotá, D.C., Paloquemao	18.000	20.000	19.000		+
Bogotá, D.C., Paloquemao	10.500	11.500	10.933		-	Bogotá, D.C., Plaza Las Flores	17.500	18.500	18.000		=
Bogotá, D.C., Plaza Las Flores	8.500	10.000	9.250		-	Cúcuta, Cenabastos	20.000	20.500	20.333		+
Bucaramanga, Frigoríficos	11.100	13.700	12.503		=	Cúcuta, La Nueva Sexta	20.000	21.000	20.333		=
Cúcuta, Cenabastos	11.500	11.800	11.650		+	Ibagué, Plaza La 21	18.000	19.900	18.633		=
Medellín, Central Mayorista de Antioquia	11.500	12.100	11.800		=	Villavicencio, CAV	18.000	18.000	18.000		=
Medellín, Plaza Minorista "José María Villa"	8.700	9.000	8.875		=	Yopal (Casanare)	20.000	20.000	20.000		=
Carne de cerdo, brazo con hueso						Carne de cerdo, costilla					
Barranquilla, Barranquillita	17.000	18.000	17.333		=	Barranquilla, Barranquillita	17.000	18.000	17.333		=
Bogotá, D.C., Carnes barrio María Paz	16.000	16.500	16.250		=	Bogotá, D.C., Carnes barrio María Paz	18.000	19.000	18.375		+
Bogotá, D.C., Frigorífico Ble Ltda.	18.000	18.000	18.000		+	Bogotá, D.C., Frigorífico Ble Ltda.	19.000	21.000	20.000		=
Bogotá, D.C., Frigorífico Guadalupe	15.000	16.000	15.667		+	Bogotá, D.C., Frigorífico Guadalupe	17.000	18.000	17.750		=
Bogotá, D.C., Paloquemao	16.000	17.000	16.750		+	Bogotá, D.C., Paloquemao	20.000	20.000	20.000		+
Bogotá, D.C., Plaza Las Flores	15.800	17.500	16.325		-	Bogotá, D.C., Plaza Las Flores	18.500	19.000	18.833		+
Cúcuta, Cenabastos	19.000	19.500	19.333		=	Buenaventura (Valle del Cauca)	24.000	25.000	24.533		+
Malambo (Atlántico), Carnes y carnes	19.000	19.000	19.000		-	Cali, Santa Elena	22.000	22.500	22.200		+
Montería, Mercado del Sur	17.000	18.000	17.500		+	Cartagena, Bazurto	15.800	17.000	16.200		-
Sincelejo, Nuevo Mercado	16.000	16.000	16.000		=	Cúcuta, Cenabastos	19.500	20.000	19.833		-
Valledupar, Mercado Nuevo	18.000	19.000	18.333		=	Cúcuta, La Nueva Sexta	20.000	21.000	20.333		+
Carne de cerdo, brazo sin hueso						Carne de cerdo, costilla					
Barranquilla, Barranquillita	19.000	20.000	19.333		=	Florencia (Cauquetá)	24.000	24.000	24.000		=
Bogotá, D.C., Carnes barrio María Paz	17.000	18.500	17.500		=	Ibagué, Plaza La 21	19.000	20.000	19.633		+
Bogotá, D.C., Frigorífico Ble Ltda.	19.000	20.000	19.500		+	Malambo (Atlántico), Carnes y carnes	23.000	23.000	23.000		-
						Manizales, Centro Galerías	18.000	20.000	19.333		=
						Medellín, Central Mayorista de Antioquia	20.500	21.900	21.225		-
						Medellín, Plaza Minorista "José María Villa"	19.500	20.000	19.750		=

Cuadro 7. Mercados mayoristas. Precios de venta de carnes (continuación)
2024 (9 al 15 de marzo)

Productos y mercados	Pesos por kilogramo				Tendencia	Productos y mercados	Pesos por kilogramo				Tendencia
	Mínimo	Máximo	Medio				Mínimo	Máximo	Medio		
Carne de cerdo, costilla (continuación)						Carne de cerdo, lomo sin hueso (continuación)					
Montería, Mercado del Sur	20.000	20.000	20.000	=		Buenaventura (Valle del Cauca)	24.000	25.000	24.333	-	
Palmira (Valle del Cauca)	18.000	18.000	18.000	-		Cali, Santa Elena	23.300	24.000	23.575	-	
Pasto, El Potrerillo	20.000	24.000	21.500	=		Cartagena, Bazurto	17.000	17.500	17.167	+	
Pereira, La 41	22.000	22.000	22.000	=		Cúcuta, Cenabastos	21.000	21.500	21.333	+	
Popayán, Plaza de mercado del barrio Bolívar	19.000	19.600	19.400	+		Cúcuta, La Nueva Sexta	21.500	22.000	21.667	+	
Tuluá (Valle del Cauca)	20.000	22.000	21.000	+		Florencia (Caquetá)	25.000	25.000	25.000	=	
Tunja, Complejo de Servicios del Sur	20.000	20.000	20.000	=		Ibagué, Plaza La 21	21.000	21.900	21.300	=	
Valledupar, Mercado Nuevo	20.000	21.000	20.667	=		Malambo (Atlántico), Carnes y carnes	25.500	25.500	25.500	-	
Villavicencio, CAV	18.000	18.000	18.000	=		Manizales, Centro Galerías	21.000	24.000	23.000	=	
Yopal (Casanare)	20.000	20.000	20.000	=		Medellín, Central Mayorista de Antioquia	22.900	23.000	22.950	-	
						Medellín, Plaza Minorista "José María Villa"	21.500	22.200	21.900	=	
						Montería, Mercado del Sur	25.000	25.000	25.000	=	
						Neiva, Surabastos	19.600	20.000	19.867	=	
Carne de cerdo en canal											
Bogotá, D.C., Frigorífico Guadalupe	13.120	13.600	13.333	-		Palmira (Valle del Cauca)	20.000	21.000	20.250	-	
Ibagué, Plaza La 21	13.900	14.000	13.940	=		Pasto, El Potrerillo	23.000	26.000	24.500	=	
Pereira, La 41	12.300	12.400	12.350	-		Pereira, La 41	24.000	24.000	24.000	=	
Popayán, Plaza de mercado del barrio Bolívar	15.700	15.800	15.767	-		Popayán, Plaza de mercado del barrio Bolívar	24.000	24.000	24.000	=	
						Sincelejo, Nuevo Mercado	20.000	20.000	20.000	=	
						Tuluá (Valle del Cauca)	24.000	25.000	24.500	+	
						Tunja, Complejo de Servicios del Sur	20.000	22.000	20.667	=	
						Valledupar, Mercado Nuevo	25.000	26.000	25.333	=	
Carne de cerdo, espinazo						Carne de cerdo, pernil con hueso					
Buenaventura (Valle del Cauca)	14.000	15.000	14.667	=		Barranquilla, Barranquillita	17.000	18.000	17.333	=	
Cali, Santa Elena	11.500	12.000	11.750	=		Bogotá, D.C., Carnes barrio María Paz	17.000	18.000	17.375	-	
Cúcuta, Cenabastos	7.000	7.000	7.000	=		Bogotá, D.C., Frigorífico Ble Ltda.	17.000	17.500	17.333	-	
Manizales, Centro Galerías	11.000	14.000	13.000	=		Bogotá, D.C., Frigorífico Guadalupe	17.000	17.500	17.167	+	
Medellín, Central Mayorista de Antioquia	9.000	10.000	9.525	=		Bogotá, D.C., Plaza Las Flores	17.500	18.500	18.000	+	
Medellín, Plaza Minorista "José María Villa"	9.500	10.000	9.775	=		Cartagena, Bazurto	17.500	18.000	17.833	+	
Montería, Mercado del Sur	18.000	18.000	18.000	-		Cúcuta, Cenabastos	19.500	20.000	19.833	=	
Neiva, Surabastos	5.000	6.000	5.467	+		Cúcuta, La Nueva Sexta	20.000	20.500	20.167	+	
Palmira (Valle del Cauca)	10.000	10.500	10.250	-		Ibagué, Plaza La 21	20.800	21.000	20.933	=	
Pasto, El Potrerillo	18.000	20.000	18.667	+		Malambo (Atlántico), Carnes y carnes	22.300	22.300	22.300	-	
Pereira, La 41	13.000	13.000	13.000	=		Montería, Mercado del Sur	18.000	18.000	18.000	=	
Popayán, Plaza de mercado del barrio Bolívar	13.000	13.600	13.333	+		Sincelejo, Nuevo Mercado	16.000	16.000	16.000	=	
Tuluá (Valle del Cauca)	12.000	13.000	12.500	+		Valledupar, Mercado Nuevo	17.000	19.000	18.000	=	
Tunja, Complejo de Servicios del Sur	15.000	16.000	15.500	+		Villavicencio, CAV	17.000	17.000	17.000	=	
						Yopal (Casanare)	19.000	20.000	19.500	+	
Carne de cerdo, lomo con hueso						Carne de cerdo, pernil sin hueso					
Barranquilla, Barranquillita	17.000	18.000	17.333	=		Bogotá, D.C., Carnes barrio María Paz	18.000	20.000	18.500	-	
Cúcuta, Cenabastos	19.500	20.000	19.833	=		Bogotá, D.C., Frigorífico Ble Ltda.	18.000	20.000	18.725	+	
Cúcuta, La Nueva Sexta	20.000	20.000	20.000	+		Bogotá, D.C., Frigorífico Guadalupe	18.000	18.000	18.000	=	
Malambo (Atlántico), Carnes y carnes	22.100	22.100	22.100	-		Bogotá, D.C., Plaza Las Flores	18.000	19.000	18.500	=	
Montería, Mercado del Sur	18.000	18.000	18.000	=		Buenaventura (Valle del Cauca)	23.700	24.000	23.900	+	
Sincelejo, Nuevo Mercado	16.000	16.000	16.000	=		Cali, Santa Elena	22.500	23.500	23.000	+	
Valledupar, Mercado Nuevo	17.000	18.000	17.667	=		Cúcuta, Cenabastos	20.500	21.000	20.833	-	
						Cúcuta, La Nueva Sexta	21.500	21.500	21.500	=	
						Ibagué, Plaza La 21	19.800	22.000	21.233	=	
						Malambo (Atlántico), Carnes y carnes	25.800	25.800	25.800	-	

Cuadro 7. Mercados mayoristas. Precios de venta de carnes (continuación)
2024 (9 al 15 de marzo)

Productos y mercados	Pesos por kilogramo				Tendencia	Productos y mercados	Pesos por kilogramo				Tendencia
	Mínimo	Máximo	Medio				Mínimo	Máximo	Medio		
Carne de res, bota						Carne de res, centro de pierna (continuación)					
Barranquilla, Barranquillita	25.000	26.000	25.333	=		Bogotá, D.C., Carnes barrio María Paz	24.000	27.000	25.667	+	
Barranquilla, Granabastos	26.100	26.300	26.200	+		Bogotá, D.C., Frigorífico Ble Ltda.	26.000	26.000	26.000	+	
Bogotá, D.C., Carnes barrio María Paz	24.000	27.000	25.667	+		Bogotá, D.C., Frigorífico Guadalupe	24.000	25.000	24.575	+	
Bogotá, D.C., Frigorífico Ble Ltda.	26.000	26.000	26.000	+		Bogotá, D.C., Paloquemao	26.000	28.000	27.000	=	
Bogotá, D.C., Frigorífico Guadalupe	24.000	25.000	24.575	+		Bucaramanga, Frigoríficos	37.800	39.600	38.700	=	
Bogotá, D.C., Paloquemao	26.000	28.000	27.000	=		Cartagena, Bazurto	24.000	27.000	25.333	-	
Bucaramanga, Frigoríficos	34.500	34.600	34.550	-		Cúcuta, Cenabastos	27.000	27.000	27.000	-	
Cartagena, Bazurto	24.000	27.000	25.333	-		Cúcuta, La Nueva Sexta	27.000	28.000	27.333	=	
Cúcuta, Cenabastos	27.000	28.000	27.333	+		Ibagué, Plaza La 21	25.000	26.900	25.967	=	
Ibagué, Plaza La 21	25.000	26.900	25.967	=		Malambo (Atlántico), Carnes y carnes	27.500	27.500	27.500	-	
Malambo (Atlántico), Carnes y carnes	30.500	30.500	30.500	+		Manizales, Centro Galerías	24.500	28.000	26.500	=	
Manizales, Centro Galerías	24.000	28.000	25.500	=		Medellín, Central Mayorista de Antioquia	32.000	33.500	32.675	=	
Medellín, Central Mayorista de Antioquia	32.000	33.500	32.675	=		Medellín, Plaza Minorista "José María Villa"	29.500	30.500	30.125	=	
Medellín, Plaza Minorista "José María Villa"	29.500	30.500	30.125	=		Montería, Mercado del Sur	24.000	25.000	24.250	=	
Montería, Mercado del Sur	24.000	25.000	24.250	=		Pereira, La 41	28.000	28.000	28.000	=	
Sincelejo, Nuevo Mercado	24.000	24.000	24.000	=		Sincelejo, Nuevo Mercado	24.000	24.000	24.000	=	
Valledupar, Mercado Nuevo	27.000	28.000	27.667	=		Valledupar, Mercado Nuevo	28.000	28.000	28.000	=	
Villavicencio, CAV	24.000	24.000	24.000	=		Villavicencio, CAV	24.000	24.000	24.000	=	
Yopal (Casanare)	25.000	25.000	25.000	=		Yopal (Casanare)	25.000	25.000	25.000	=	
Carne de res, cadera						Carne de res, chatas					
Barranquilla, Barranquillita	26.000	27.000	26.333	=		Barranquilla, Barranquillita	28.000	29.000	28.333	=	
Barranquilla, Granabastos	26.700	26.900	26.800	-		Barranquilla, Granabastos	27.000	27.100	27.033	-	
Bogotá, D.C., Carnes barrio María Paz	24.000	27.000	25.667	+		Bogotá, D.C., Carnes barrio María Paz	31.000	34.000	32.333	+	
Bogotá, D.C., Frigorífico Ble Ltda.	26.000	26.000	26.000	+		Bogotá, D.C., Frigorífico Ble Ltda.	32.000	34.000	32.750	+	
Bogotá, D.C., Frigorífico Guadalupe	24.000	25.000	24.575	+		Bogotá, D.C., Frigorífico Guadalupe	30.000	30.000	30.000	=	
Bogotá, D.C., Paloquemao	26.000	28.000	27.000	=		Bogotá, D.C., Paloquemao	34.000	38.000	35.500	+	
Bucaramanga, Frigoríficos	40.600	43.700	42.150	=		Bucaramanga, Frigoríficos	55.000	62.500	58.750	=	
Buenaventura (Valle del Cauca)	27.600	28.000	27.867	+		Cali, Santa Elena	39.000	40.000	39.550	+	
Cali, Santa Elena	29.800	31.000	30.325	+		Cartagena, Bazurto	26.000	31.100	28.033	+	
Cartagena, Bazurto	24.000	27.000	25.333	-		Cúcuta, Cenabastos	36.000	36.000	36.000	+	
Cúcuta, Cenabastos	27.000	28.000	27.667	+		Cúcuta, La Nueva Sexta	36.000	36.000	36.000	+	
Ibagué, Plaza La 21	25.000	26.900	25.967	=		Ibagué, Plaza La 21	32.000	34.000	33.000	=	
Malambo (Atlántico), Carnes y carnes	30.500	30.500	30.500	+		Malambo (Atlántico), Carnes y carnes	37.500	37.500	37.500	-	
Manizales, Centro Galerías	24.500	28.000	26.500	=		Medellín, Central Mayorista de Antioquia	54.000	55.000	54.500	+	
Medellín, Central Mayorista de Antioquia	32.000	33.500	32.675	=		Medellín, Plaza Minorista "José María Villa"	45.500	47.500	46.875	+	
Medellín, Plaza Minorista "José María Villa"	30.900	31.500	31.100	=		Montería, Mercado del Sur	30.000	31.000	30.500	-	
Montería, Mercado del Sur	24.000	25.000	24.250	=		Palmira (Valle del Cauca)	32.000	33.000	32.500	+	
Palmira (Valle del Cauca)	25.000	25.000	25.000	-		Pasto, El Potrerillo	24.000	30.000	27.000	+	
Pasto, El Potrerillo	22.000	26.000	24.000	=		Pereira, La 41	34.000	34.000	34.000	=	
Pereira, La 41	27.000	28.000	27.500	=		Popayán, Plaza de mercado del barrio Bolívar	40.000	40.000	40.000	+	
Popayán, Plaza de mercado del barrio Bolívar	30.000	30.000	30.000	=		Sincelejo, Nuevo Mercado	24.000	24.000	24.000	=	
Sincelejo, Nuevo Mercado	24.000	24.000	24.000	=		Tuluá (Valle del Cauca)	36.000	39.000	37.500	+	
Tuluá (Valle del Cauca)	29.000	30.000	29.500	-		Valledupar, Mercado Nuevo	32.000	35.000	33.667	=	
Valledupar, Mercado Nuevo	28.000	28.000	28.000	=		Villavicencio, CAV	26.000	27.000	26.500	+	
Villavicencio, CAV	24.000	24.000	24.000	=		Yopal (Casanare)	28.000	28.000	28.000	+	
Yopal (Casanare)	25.000	25.000	25.000	=							
Carne de res, centro de pierna						Carne de res, cogote					
Barranquilla, Barranquillita	25.000	26.000	25.333	=		Bogotá, D.C., Carnes barrio María Paz	18.000	21.000	19.167	-	
Barranquilla, Granabastos	26.100	26.300	26.200	-		Bogotá, D.C., Frigorífico Ble Ltda.	20.000	21.000	20.333	+	

Cuadro 7. Mercados mayoristas. Precios de venta de carnes (continuación)
2024 (9 al 15 de marzo)

Productos y mercados	Pesos por kilogramo				Tendencia	Productos y mercados	Pesos por kilogramo				Tendencia
	Mínimo	Máximo	Medio				Mínimo	Máximo	Medio		
Carne de res, cogote (continuación)						Carne de res, falda (continuación)					
Bogotá, D.C., Frigorífico Guadalupe	18.000	19.000	18.750		+	Malambo (Atlántico), Carnes y carnes	26.500	26.500	26.500		-
Bogotá, D.C., Paloquemao	22.000	24.000	22.667		+	Manizales, Centro Galerías	18.000	21.000	19.333		=
Ibagué, Plaza La 21	13.000	14.000	13.667		=	Medellín, Central Mayorista de Antioquia	29.500	30.500	29.875		+
Montería, Mercado del Sur	20.000	21.000	20.750		-	Medellín, Plaza Minorista "José María Villa"	26.600	27.800	27.225		=
Pereira, La 41	22.000	22.000	22.000		=	Montería, Mercado del Sur	23.000	24.000	23.750		=
Carne de res, costilla						Palmira (Valle del Cauca)	16.000	17.000	16.750		=
Barranquilla, Barranquillita	16.000	17.000	16.333		=	Pasto, El Potrerillo	20.000	24.000	21.000		=
Bogotá, D.C., Carnes barrio María Paz	18.500	21.000	19.500		+	Pereira, La 41	22.000	22.000	22.000		=
Bogotá, D.C., Frigorífico Ble Ltda.	20.000	20.000	20.000		+	Popayán, Plaza de mercado del barrio Bolívar	19.000	20.000	19.667		+
Bogotá, D.C., Frigorífico Guadalupe	18.000	19.500	18.750		-	Tuluá (Valle del Cauca)	16.500	20.000	18.250		+
Bogotá, D.C., Paloquemao	21.000	24.000	22.250		-	Carne de res, lomo de brazo					
Bucaramanga, Frigoríficos	43.000	48.000	45.500		=	Bogotá, D.C., Paloquemao	25.000	25.000	25.000		-
Buenaventura (Valle del Cauca)	20.000	21.000	20.333		-	Cúcuta, Cenabastos	25.000	25.000	25.000		=
Cali, Santa Elena	17.000	18.000	17.625		=	Cúcuta, La Nueva Sexta	25.000	25.000	25.000		=
Cartagena, Bazurto	13.000	14.500	13.833		-	Montería, Mercado del Sur	24.000	25.000	24.500		=
Cúcuta, Cenabastos	20.000	20.500	20.167		+	Pasto, El Potrerillo	23.000	26.000	24.250		-
Cúcuta, La Nueva Sexta	20.000	21.000	20.667		-	Pereira, La 41	27.000	28.000	27.500		=
Ibagué, Plaza La 21	17.000	17.000	17.000		=	Popayán, Plaza de mercado del barrio Bolívar	28.000	28.000	28.000		=
Malambo (Atlántico), Carnes y carnes	17.000	17.000	17.000		-	Sincelejo, Nuevo Mercado	20.000	20.000	20.000		=
Manizales, Centro Galerías	16.000	18.000	17.000		=	Valledupar, Mercado Nuevo	26.000	28.000	27.000		=
Medellín, Central Mayorista de Antioquia	19.000	21.000	20.375		=	Carne de res, lomo fino					
Medellín, Plaza Minorista "José María Villa"	15.000	15.800	15.325		=	Barranquilla, Barranquillita	39.000	40.000	39.333		=
Montería, Mercado del Sur	13.000	13.000	13.000		=	Barranquilla, Granabastos	41.000	42.000	41.333		=
Pasto, El Potrerillo	18.000	24.000	20.500		=	Bogotá, D.C., Carnes barrio María Paz	40.000	45.000	42.000		-
Pereira, La 41	12.000	12.000	12.000		=	Bogotá, D.C., Frigorífico Ble Ltda.	38.000	42.000	40.000		-
Popayán, Plaza de mercado del barrio Bolívar	17.000	17.600	17.333		+	Bogotá, D.C., Frigorífico Guadalupe	39.000	40.000	39.250		=
Tuluá (Valle del Cauca)	16.400	17.800	17.100		-	Bogotá, D.C., Paloquemao	40.000	44.000	41.333		-
Valledupar, Mercado Nuevo	18.000	18.000	18.000		=	Bucaramanga, Frigoríficos	76.400	85.400	80.900		=
Villavicencio, CAV	20.000	21.000	20.500		+	Buenaventura (Valle del Cauca)	30.000	31.000	30.333		-
Yopal (Casanare)	18.000	18.000	18.000		=	Cartagena, Bazurto	42.000	44.100	43.367		-
Carne de res en canal						Cúcuta, Cenabastos	36.000	37.000	36.333		+
Arauca (Arauca)	23.000	23.000	23.000		=	Cúcuta, La Nueva Sexta	36.000	36.000	36.000		+
Ibagué, Plaza La 21	16.000	16.000	16.000		=	Ibagué, Plaza La 21	40.000	40.000	40.000		+
Popayán, Plaza de mercado del barrio Bolívar	16.000	16.600	16.333		+	Malambo (Atlántico), Carnes y carnes	52.000	52.000	52.000		-
Carne de res, falda						Manizales, Centro Galerías	30.000	36.000	32.000		=
Barranquilla, Barranquillita	19.000	20.000	19.333		=	Medellín, Central Mayorista de Antioquia	57.500	59.900	58.825		=
Barranquilla, Granabastos	22.000	22.100	22.033		=	Medellín, Plaza Minorista "José María Villa"	46.000	47.100	46.525		-
Bogotá, D.C., Carnes barrio María Paz	19.000	23.000	20.833		-	Montería, Mercado del Sur	41.000	42.000	41.500		-
Bogotá, D.C., Frigorífico Ble Ltda.	21.000	22.000	21.750		+	Palmira (Valle del Cauca)	32.000	33.000	32.750		+
Bogotá, D.C., Frigorífico Guadalupe	20.000	21.000	20.250		-	Pasto, El Potrerillo	24.000	30.000	28.000		=
Bogotá, D.C., Paloquemao	22.000	25.000	23.000		-	Pereira, La 41	36.000	36.000	36.000		=
Buenaventura (Valle del Cauca)	24.000	25.000	24.667		-	Popayán, Plaza de mercado del barrio Bolívar	42.000	42.000	42.000		+
Cali, Santa Elena	17.500	19.000	18.125		+	Sincelejo, Nuevo Mercado	26.000	26.000	26.000		=
Cartagena, Bazurto	20.000	24.000	21.667		-	Valledupar, Mercado Nuevo	36.000	38.000	37.000		=
Cúcuta, Cenabastos	25.000	26.000	25.667		+	Villavicencio, CAV	32.000	33.000	32.250		=
Cúcuta, La Nueva Sexta	25.000	26.000	25.333		-	Yopal (Casanare)	32.000	32.000	32.000		+
Ibagué, Plaza La 21	20.000	21.000	20.667		=						

Cuadro 7. Mercados mayoristas. Precios de venta de carnes (continuación)
2024 (9 al 15 de marzo)

Productos y mercados	Pesos por kilogramo				Tendencia	Productos y mercados	Pesos por kilogramo				Tendencia
	Mínimo	Máximo	Medio				Mínimo	Máximo	Medio		
Carne de res molida, murillo						Carne de res, muchacho (continuación)					
Bogotá, D.C., Carnes barrio María Paz	17.500	19.000	18.500	-		Pereira, La 41	27.000	28.000	27.500	=	
Bogotá, D.C., Frigorífico Ble Ltda.	19.000	21.000	19.750	+		Popayán, Plaza de mercado del barrio Bolívar	27.000	28.000	27.667	=	
Bogotá, D.C., Frigorífico Guadalupe	18.000	19.000	18.250	-		Sincelejo, Nuevo Mercado	24.000	24.000	24.000	=	
Bogotá, D.C., Paloquemao	20.000	22.000	21.000	-		Tuluá (Valle del Cauca)	29.500	30.000	29.750	+	
Florencia (Caquetá)	22.000	22.000	22.000	+		Valledupar, Mercado Nuevo	27.000	28.000	27.667	=	
Ibagué, Plaza La 21	20.000	21.900	20.633	=		Villavicencio, CAV	24.000	24.000	24.000	=	
						Yopal (Casanare)	25.000	25.000	25.000	=	
Carne de res, morrillo						Carne de res, murillo					
Bogotá, D.C., Carnes barrio María Paz	21.000	22.000	21.667	-		Bogotá, D.C., Carnes barrio María Paz	17.500	19.000	18.500	-	
Bogotá, D.C., Frigorífico Ble Ltda.	22.000	23.000	22.500	-		Bogotá, D.C., Frigorífico Ble Ltda.	18.000	20.000	18.750	-	
Bogotá, D.C., Frigorífico Guadalupe	20.000	21.000	20.250	-		Bogotá, D.C., Frigorífico Guadalupe	18.000	19.000	18.250	-	
Bogotá, D.C., Paloquemao	23.000	26.000	25.000	+		Bogotá, D.C., Paloquemao	20.000	22.000	21.000	-	
Buenaventura (Valle del Cauca)	24.000	25.000	24.667	+		Bucaramanga, Frigoríficos	26.400	29.200	27.800	=	
Cali, Santa Elena	27.000	27.700	27.300	-		Cúcuta, Cenabastos	25.000	25.000	25.000	-	
Cúcuta, Cenabastos	25.000	26.000	25.667	=		Cúcuta, La Nueva Sexta	25.000	25.000	25.000	=	
Cúcuta, La Nueva Sexta	25.000	25.000	25.000	=		Ibagué, Plaza La 21	19.000	20.000	19.333	=	
Florencia (Caquetá)	24.000	24.000	24.000	=		Manizales, Centro Galerías	20.000	22.000	21.167	=	
Ibagué, Plaza La 21	20.000	21.900	20.967	+		Medellín, Central Mayorista de Antioquia	27.000	27.500	27.250	=	
Malambo (Atlántico), Carnes y carnes	23.400	23.400	23.400	-		Montería, Mercado del Sur	19.000	20.000	19.750	=	
Medellín, Central Mayorista de Antioquia	31.500	32.000	31.750	+		Neiva, Surabastos	18.000	19.000	18.333	=	
Medellín, Plaza Minorista "José María Villa"	26.900	27.800	27.450	+		Villavicencio, CAV	20.000	20.000	20.000	=	
Montería, Mercado del Sur	20.000	21.000	20.750	=		Yopal (Casanare)	20.000	20.000	20.000	=	
Palmira (Valle del Cauca)	24.000	26.000	25.000	+							
Pasto, El Potrerillo	20.000	24.000	22.500	-		Carne de res, paletero					
Pereira, La 41	25.000	25.000	25.000	=		Bogotá, D.C., Paloquemao	24.000	25.000	24.333	-	
Popayán, Plaza de mercado del barrio Bolívar	25.000	25.000	25.000	=		Cúcuta, Cenabastos	25.000	25.000	25.000	+	
Tuluá (Valle del Cauca)	25.000	26.000	25.500	+		Cúcuta, La Nueva Sexta	25.000	26.000	25.667	+	
Villavicencio, CAV	20.000	21.000	20.500	+		Ibagué, Plaza La 21	16.000	17.000	16.600	=	
Yopal (Casanare)	22.000	22.000	22.000	+		Malambo (Atlántico), Carnes y carnes	23.400	23.400	23.400	-	
Carne de res, muchacho						Manizales, Centro Galerías	22.500	26.000	23.833	-	
Barranquilla, Barranquillita	26.000	27.000	26.333	-		Medellín, Central Mayorista de Antioquia	27.500	29.000	28.125	-	
Barranquilla, Granabastos	26.100	26.300	26.200	-		Medellín, Plaza Minorista "José María Villa"	27.000	27.900	27.550	=	
Bogotá, D.C., Carnes barrio María Paz	28.000	31.000	29.333	+		Montería, Mercado del Sur	24.000	25.000	24.500	=	
Bogotá, D.C., Frigorífico Ble Ltda.	31.000	32.000	31.667	++		Pereira, La 41	27.000	28.000	27.500	=	
Bogotá, D.C., Frigorífico Guadalupe	28.000	28.000	28.000	-		Sincelejo, Nuevo Mercado	22.000	22.000	22.000	=	
Bogotá, D.C., Paloquemao	28.000	30.000	29.000	-		Valledupar, Mercado Nuevo	25.000	26.000	25.333	-	
Bucaramanga, Frigoríficos	39.900	40.200	40.050	=							
Buenaventura (Valle del Cauca)	27.000	28.000	27.667	-		Carne de res, pecho					
Cali, Santa Elena	28.500	29.000	28.800	+		Bogotá, D.C., Carnes barrio María Paz	21.500	23.000	22.167	+	
Cartagena, Bazurto	22.000	25.000	23.333	-		Bogotá, D.C., Frigorífico Ble Ltda.	23.000	24.000	23.250	+	
Cúcuta, Cenabastos	26.000	27.000	26.667	+		Bogotá, D.C., Frigorífico Guadalupe	22.000	22.000	22.000	-	
Cúcuta, La Nueva Sexta	26.000	26.000	26.000	=		Bogotá, D.C., Paloquemao	23.000	25.000	24.333	+	
Ibagué, Plaza La 21	24.400	25.900	25.100	=		Bucaramanga, Frigoríficos	29.600	32.700	31.150	=	
Malambo (Atlántico), Carnes y carnes	30.500	30.500	30.500	+		Buenaventura (Valle del Cauca)	24.000	25.000	24.333	-	
Manizales, Centro Galerías	25.000	28.000	26.333	=		Cali, Santa Elena	27.500	28.000	27.825	+	
Medellín, Central Mayorista de Antioquia	31.500	32.000	31.850	-		Cúcuta, Cenabastos	24.000	25.000	24.667	-	
Medellín, Plaza Minorista "José María Villa"	29.500	30.500	30.250	+		Cúcuta, La Nueva Sexta	25.000	26.000	25.500	-	
Montería, Mercado del Sur	24.000	25.000	24.250	=		Ibagué, Plaza La 21	23.400	25.900	24.767	=	
Palmira (Valle del Cauca)	25.000	26.000	25.750	+		Manizales, Centro Galerías	20.000	23.000	21.333	=	
Pasto, El Potrerillo	20.000	26.000	23.500	-							

Cuadro 7. Mercados mayoristas. Precios de venta de carnes (continuación)
2024 (9 al 15 de marzo)

Productos y mercados	Pesos por kilogramo				Tendencia	Productos y mercados	Pesos por kilogramo				Tendencia
	Mínimo	Máximo	Medio				Mínimo	Máximo	Medio		
Carne de res, pecho (continuación)						Carne de res, sobrebarriga (continuación)					
Medellín, Central Mayorista de Antioquia	24.000	24.500	24.250	-		Cúcuta, La Nueva Sexta	25.000	26.000	25.667	+	
Medellín, Plaza Minorista "José María Villa"	24.000	25.200	24.700	=		Florencia (Caquetá)	24.000	24.000	24.000	=	
Montería, Mercado del Sur	22.000	23.000	22.250	=		Ibagué, Plaza La 21	18.000	22.000	20.667	=	
Palmira (Valle del Cauca)	25.000	26.000	25.750	+		Malambo (Atlántico), Carnes y carnes	27.000	27.000	27.000	+	
Pasto, El Potrerillo	20.000	24.000	21.500	-		Manizales, Centro Galerías	21.500	25.000	23.167	=	
Pereira, La 41	24.000	24.000	24.000	=		Medellín, Central Mayorista de Antioquia	27.700	28.000	27.875	-	
Popayán, Plaza de mercado del barrio Bolívar	25.000	25.000	25.000	=		Medellín, Plaza Minorista "José María Villa"	26.900	27.800	27.175	=	
Tuluá (Valle del Cauca)	25.000	26.500	25.750	+		Montería, Mercado del Sur	21.000	22.000	21.250	=	
Valledupar, Mercado Nuevo	25.000	26.000	25.333	=		Neiva, Surabastos	20.000	20.000	20.000	=	
Carne de res, punta de anca						Palmira (Valle del Cauca)	24.000	26.000	25.000	+	
Barranquilla, Barranquillita	26.000	27.000	26.333	=		Pasto, El Potrerillo	20.000	24.000	21.000	-	
Barranquilla, Granabastos	27.000	27.100	27.033	=		Pereira, La 41	25.000	25.000	25.000	=	
Bogotá, D.C., Carnes barrio María Paz	30.000	34.000	31.667	-		Popayán, Plaza de mercado del barrio Bolívar	28.000	28.000	28.000	+	
Bogotá, D.C., Frigorífico Ble Ltda.	34.000	34.000	34.000	+		Sincelejo, Nuevo Mercado	20.000	20.000	20.000	=	
Bogotá, D.C., Frigorífico Guadalupe	29.000	31.000	30.000	-		Tuluá (Valle del Cauca)	26.500	29.500	28.000	+	
Bogotá, D.C., Paloquemao	29.000	32.000	31.000	-		Valledupar, Mercado Nuevo	25.000	26.000	25.333	=	
Bucaramanga, Frigoríficos	58.500	65.400	61.950	=		Villavicencio, CAV	22.000	22.000	22.000	=	
Buenaventura (Valle del Cauca)	30.000	31.000	30.500	+		Yopal (Casanare)	20.000	20.000	20.000	=	
Cali, Santa Elena	39.000	40.000	39.375	+		Menudencias de pollo					
Cartagena, Bazurto	26.000	28.000	27.000	=		Armenia, Mercar	7.000	7.200	7.133	=	
Cúcuta, Cenabastos	35.000	36.000	35.667	+		Florencia (Caquetá)	5.000	6.000	5.333	+	
Cúcuta, La Nueva Sexta	34.000	35.000	34.667	=		Ibagué, Plaza La 21	2.500	2.500	2.500	=	
Ibagué, Plaza La 21	31.000	32.000	31.667	+		Montería, Mercado del Sur	3.500	3.800	3.650	-	
Malambo (Atlántico), Carnes y carnes	41.500	41.500	41.500	-		Neiva, Surabastos	3.800	4.000	3.933	+	
Manizales, Centro Galerías	30.000	36.000	32.000	=		Pasto, El Potrerillo	2.800	3.000	2.850	=	
Medellín, Central Mayorista de Antioquia	47.800	49.800	49.000	=		Popayán, Plaza de mercado del barrio Bolívar	4.000	4.400	4.200	-	
Medellín, Plaza Minorista "José María Villa"	46.200	47.000	46.675	+		Villavicencio, CAV	3.000	3.600	3.250	++	
Montería, Mercado del Sur	31.000	31.000	31.000	-		Muslos de pollo con rabadilla					
Palmira (Valle del Cauca)	32.000	33.000	32.500	+		Medellín, Plaza Minorista "José María Villa"	7.500	7.700	7.600	=	
Pasto, El Potrerillo	22.000	26.000	24.000	-		Muslos de pollo sin rabadilla					
Pereira, La 41	34.000	34.000	34.000	=		Arauca (Arauca)	8.000	8.000	8.000	=	
Popayán, Plaza de mercado del barrio Bolívar	39.000	39.600	39.333	+		Bogotá, D.C., Carnes barrio María Paz	10.000	12.000	11.000	-	
Sincelejo, Nuevo Mercado	24.000	24.000	24.000	=		Bogotá, D.C., Frigorífico Ble Ltda.	13.000	13.700	13.233	-	
Tuluá (Valle del Cauca)	37.000	44.500	40.750	n.d.		Bogotá, D.C., Frigorífico Guadalupe	12.000	12.000	12.000	-	
Valledupar, Mercado Nuevo	34.000	37.000	35.333	=		Bogotá, D.C., Paloquemao	12.600	12.800	12.733	+	
Villavicencio, CAV	24.000	24.000	24.000	=		Bogotá, D.C., Plaza Las Flores	8.800	9.500	9.075	-	
Yopal (Casanare)	28.000	28.000	28.000	+		Bucaramanga, Frigoríficos	11.200	14.400	12.753	=	
Carne de res, sobrebarriga						Medellín, Central Mayorista de Antioquia	9.400	9.500	9.450	-	
Barranquilla, Barranquillita	22.000	23.000	22.333	=		Villavicencio, CAV	11.700	12.000	11.875	-	
Barranquilla, Granabastos	22.000	22.100	22.033	-		Pechuga de pollo					
Bogotá, D.C., Carnes barrio María Paz	20.000	23.000	21.667	+		Arauca (Arauca)	11.000	11.000	11.000	=	
Bogotá, D.C., Frigorífico Ble Ltda.	21.000	24.000	22.667	-		Armenia, Mercar	14.000	14.400	14.133	-	
Bogotá, D.C., Frigorífico Guadalupe	21.000	22.000	21.750	+		Barranquilla, Barranquillita	11.100	11.200	11.167	=	
Bogotá, D.C., Paloquemao	24.000	26.000	25.333	+		Barranquilla, Granabastos	11.000	11.100	11.050	-	
Bucaramanga, Frigoríficos	32.700	35.200	33.950	=		Bogotá, D.C., Carnes barrio María Paz	14.000	14.400	14.133	-	
Buenaventura (Valle del Cauca)	24.000	25.000	24.333	-		Bogotá, D.C., Frigorífico Ble Ltda.	16.000	16.000	16.000	=	
Cali, Santa Elena	27.700	29.000	28.300	+							
Cartagena, Bazurto	20.000	25.000	22.333	-							
Cúcuta, Cenabastos	25.000	26.000	25.333	=							

Cuadro 7. Mercados mayoristas. Precios de venta de carnes (continuación)
2024 (9 al 15 de marzo)

Productos y mercados	Pesos por kilogramo				Tendencia	Productos y mercados	Pesos por kilogramo				Tendencia
	Mínimo	Máximo	Medio				Mínimo	Máximo	Medio		
Pechuga de pollo (continuación)						Pierna pernil con rabadilla (continuación)					
Bogotá, D.C., Frigorífico Guadalupe	15.000	16.000	15.625	-		Ibagué, Plaza La 21	9.400	9.400	9.400	=	
Bogotá, D.C., Paloquemao	16.000	16.800	16.200	-		Medellín, Central Mayorista de Antioquia	9.200	9.500	9.400	-	
Bogotá, D.C., Plaza Las Flores	13.500	14.500	13.950	=		Medellín, Plaza Minorista "José María Villa"	7.500	8.000	7.775	=	
Bucaramanga, Frigoríficos	15.300	18.100	16.833	=		Montería, Mercado del Sur	7.000	7.000	7.000	=	
Buenaventura (Valle del Cauca)	15.000	15.500	15.167	-		Neiva, Surabastos	8.600	9.000	8.867	=	
Cali, Galería Alameda	14.000	14.000	14.000	+		Palmira (Valle del Cauca)	9.000	9.200	9.150	+	
Cali, Santa Elena	13.600	14.000	13.850	=		Pasto, El Potrerillo	10.000	10.000	10.000	=	
Cartagena, Bazurto	11.500	11.700	11.575	+		Santa Marta (Magdalena)	6.400	7.500	7.025	-	
Cúcuta, Cenabastos	13.000	13.500	13.167	-		Sincedejo, Nuevo Mercado	7.000	7.200	7.100	=	
Florencia (Caquetá)	16.000	16.000	16.000	=		Tuluá (Valle del Cauca)	10.000	13.600	11.800	-	
Ibagué, Plaza La 21	13.000	13.000	13.000	=		Valledupar, Mercado Nuevo	5.800	6.300	6.050	-	
Manizales, Centro Galerías	13.800	14.500	14.233	=		Villavicencio, CAV	9.400	10.000	9.650	=	
Medellín, Central Mayorista de Antioquia	13.500	14.200	13.725	-		Pierna pernil sin rabadilla					
Medellín, Plaza Minorista "José María Villa"	10.500	11.200	10.875	=		Bogotá, D.C., Carnes barrio María Paz	10.000	12.000	10.950	-	
Montería, Mercado del Sur	12.500	12.500	12.500	-		Bogotá, D.C., Frigorífico Ble Ltda.	14.000	14.000	14.000	=	
Neiva, Surabastos	12.800	14.000	13.333	+		Bogotá, D.C., Frigorífico Guadalupe	11.500	12.000	11.875	+	
Palmira (Valle del Cauca)	14.800	15.000	14.900	+		Bogotá, D.C., Paloquemao	12.600	13.300	12.900	+	
Pasto, El Potrerillo	22.000	24.000	23.500	+		Bogotá, D.C., Plaza Las Flores	9.500	10.400	9.975	-	
Popayán, Plaza de mercado del barrio Bolívar	14.400	14.800	14.533	-		Bucaramanga, Frigoríficos	10.300	12.700	11.353	=	
Santa Marta (Magdalena)	11.500	13.500	12.450	+		Piernas de pollo					
Sincedejo, Nuevo Mercado	12.000	13.000	12.250	+		Armenia, Mercar	13.000	13.000	13.000	=	
Tuluá (Valle del Cauca)	15.000	18.000	16.500	+		Bogotá, D.C., Carnes barrio María Paz	11.000	13.000	11.500	-	
Valledupar, Mercado Nuevo	11.000	11.100	11.050	+		Bogotá, D.C., Frigorífico Ble Ltda.	15.400	16.000	15.800	-	
Villavicencio, CAV	13.000	13.600	13.200	-		Bogotá, D.C., Frigorífico Guadalupe	12.000	12.500	12.125	-	
Pierna pernil con rabadilla						Bogotá, D.C., Paloquemao	12.000	12.800	12.550	+	
Arauca (Arauca)	6.200	6.200	6.200	=		Bogotá, D.C., Plaza Las Flores	11.000	11.500	11.125	+	
Armenia, Mercar	12.000	12.400	12.133	=		Bucaramanga, Frigoríficos	11.600	14.400	12.950	-	
Barranquilla, Barranquillita	6.600	6.700	6.633	-		Cali, Santa Elena	8.600	9.200	8.900	-	
Barranquilla, Granabastos	6.300	6.400	6.350	+		Cúcuta, Cenabastos	9.500	9.800	9.667	+	
Bogotá, D.C., Paloquemao	9.000	10.000	9.667	-		Manizales, Centro Galerías	8.500	9.000	8.833	=	
Bogotá, D.C., Plaza Las Flores	8.500	9.500	8.950	-		Medellín, Central Mayorista de Antioquia	9.000	9.400	9.200	-	
Bucaramanga, Frigoríficos	8.400	10.290	9.463	=		Medellín, Plaza Minorista "José María Villa"	8.700	9.000	8.875	=	
Buenaventura (Valle del Cauca)	9.200	9.400	9.333	+		Palmira (Valle del Cauca)	10.600	11.000	10.800	+	
Cali, Galería Alameda	8.600	9.000	8.800	+		Popayán, Plaza de mercado del barrio Bolívar	10.800	11.000	10.867	-	
Cali, Santa Elena	9.000	9.200	9.100	+		Tuluá (Valle del Cauca)	10.000	10.000	10.000	-	
Cartagena, Bazurto	6.500	7.000	6.700	-		Villavicencio, CAV	11.700	12.000	11.875	-	
Cúcuta, Cenabastos	8.500	8.700	8.600	-							
Florencia (Caquetá)	12.000	12.000	12.000	=							

PRECIOS MAYORISTAS

Cuadro 7. Mercados mayoristas. Precios de venta de carnes (conclusión)
2024 (9 al 15 de marzo)

Productos y mercados	Pesos por kilogramo			Tendencia	Productos y mercados	Pesos por kilogramo			Tendencia
	Mínimo	Máximo	Medio			Mínimo	Máximo	Medio	
Pollo entero congelado sin vísceras					Pollo entero fresco sin vísceras (continuación)				
Barranquilla, Barranquillita	8.500	8.600	8.533	-	Bogotá, D.C., Frigorífico Ble Ltda.	12.500	13.000	12.833	=
Barranquilla, Granabastos	8.500	8.500	8.500	-	Bogotá, D.C., Frigorífico Guadalupe	11.800	12.000	11.950	-
Cali, Galería Alameda	10.600	10.800	10.667	=	Bogotá, D.C., Paloquemao	12.000	13.000	12.500	+
Cali, Santa Elena	10.400	10.800	10.600	-	Bogotá, D.C., Plaza Las Flores	10.500	11.000	10.625	-
Cartagena, Bazurto	8.300	9.000	8.575	+	Cúcuta, Cenabastos	11.300	11.500	11.433	+
Medellín, Central Mayorista de Antioquia	12.000	12.100	12.025	-	Ibagué, Plaza La 21	10.600	10.600	10.600	=
Medellín, Plaza Minorista "José María Villa"	10.200	10.900	10.525	=	Palmira (Valle del Cauca)	10.400	11.000	10.750	-
Montería, Mercado del Sur	8.600	9.300	8.875	+	Pasto, El Potrerillo	11.000	11.500	11.375	-
Popayán, Plaza de mercado del barrio Bolívar	11.000	11.200	11.133	-	Sincelejo, Nuevo Mercado	8.500	9.000	8.875	-
Santa Marta (Magdalena)	8.000	9.000	8.700	-	Tuluá (Valle del Cauca)	13.000	14.000	13.500	=
Valledupar, Mercado Nuevo	7.600	8.400	8.000	-	Villavicencio, CAV	10.200	10.400	10.250	-
Pollo entero fresco sin vísceras					Rabadillas de pollo				
Armenia, Mercar	14.000	14.000	14.000	=	Manizales, Centro Galerías	4.500	5.000	4.750	=
Bogotá, D.C., Carnes barrio María Paz	10.400	11.000	10.725	-					

TENDENCIAS

---	-	+	+++
Variación mayor al -20 %	Variación entre 0 % y -10 %	Variación entre 0 % y 10 %	Variación mayor al 20 %
--	=	++	n. d.
Variación entre -10 % y -20 %	Variación igual a 0 %	Variación entre 10 % y 20 %	No determinado

Cuadro 8. Mercados mayoristas. Precios de venta de pescados 2024 (9 al 15 de marzo)

Productos y mercados	Pesos por kilogramo			
	Precios			Tenden-
	Mínimo	Máximo	Medio	cia
Almejas con concha				
Bogotá, D.C., Corabastos	6.500	7.000	6.833	++
Bogotá, D.C., Paloquemao	4.800	6.000	5.200	+
Bogotá, D.C., Plaza Las Flores	12.000	12.000	12.000	=
Cali, Galería Alameda	7.500	8.500	8.000	-
Cali, Santa Elena	6.000	6.500	6.333	=
Medellín, Central Mayorista de Antioquia	6.100	6.700	6.425	+
Almejas sin concha				
Bogotá, D.C., Corabastos	15.000	18.000	16.667	+
Bogotá, D.C., Paloquemao	18.000	18.000	18.000	-
Medellín, Central Mayorista de Antioquia	24.500	25.000	24.800	+
Bagre rayado en postas congelado				
Armenia, Mercar	34.000	35.000	34.500	=
Bogotá, D.C., Corabastos	27.000	32.000	29.000	=
Bogotá, D.C., Paloquemao	30.000	32.000	30.750	+
Medellín, Central Mayorista de Antioquia	34.500	36.200	35.525	+
Tunja, Complejo de Servicios del Sur	32.000	32.000	32.000	=
Villavicencio, CAV	30.000	32.000	31.500	-
Bagre rayado entero congelado				
Bogotá, D.C., Corabastos	26.000	27.000	26.667	+
Bogotá, D.C., Paloquemao	26.000	28.000	26.667	-
Bogotá, D.C., Plaza Las Flores	18.800	20.000	19.300	+
Cali, Santa Elena	24.500	26.000	25.167	+
Medellín, Central Mayorista de Antioquia	24.200	26.000	24.900	+
Palmira (Valle del Cauca)	20.000	21.000	20.750	+
Pereira, Mercasa	34.000	34.000	34.000	=
Popayán, Plaza de mercado del barrio Bolívar	27.400	28.400	27.933	+
Santa Marta (Magdalena)	25.000	28.000	26.500	=
Bagre rayado entero fresco				
Arauca (Arauca)	18.000	18.000	18.000	n.d.
Bogotá, D.C., Paloquemao	25.000	26.000	25.667	-
Bogotá, D.C., Plaza Las Flores	19.840	20.000	19.947	+
Bucaramanga, Centroabastos	20.400	20.800	20.533	+
Cúcuta, La Nueva Sexta	17.000	20.000	18.833	+
Florencia (Caquetá)	30.000	30.000	30.000	=
Ibagué, Plaza La 21	21.600	21.600	21.600	=
Montería, Mercado del Sur	14.000	15.000	14.750	-
Neiva, Surabastos	26.000	26.000	26.000	=
Valledupar, Mercado Nuevo	18.000	20.000	18.667	+
Yopal (Casanare)	22.000	22.000	22.000	=
Basa, entero congelado importado				
Barranquilla, Barranquillita	10.400	10.500	10.467	+
Bogotá, D.C., Corabastos	10.500	12.000	11.167	-
Bogotá, D.C., Paloquemao	14.000	15.000	14.625	n.d.
Bogotá, D.C., Plaza Las Flores	13.000	15.500	14.000	-
Bucaramanga, Centroabastos	9.000	9.200	9.150	+
Cali, Galería Alameda	12.000	13.500	12.833	=

Productos y mercados	Pesos por kilogramo			
	Precios			Tenden-
	Mínimo	Máximo	Medio	cia
Basa, entero congelado importado (continuación)				
Cali, Santa Elena	10.000	12.000	11.333	=
Cartagena, Bazurto	8.300	9.000	8.750	=
Cúcuta, La Nueva Sexta	11.000	11.000	11.000	=
Medellín, Central Mayorista de Antioquia	9.800	10.000	9.950	+
Palmira (Valle del Cauca)	8.500	9.000	8.750	+
Popayán, Plaza de mercado del barrio Bolívar	12.600	12.800	12.667	+
Villavicencio, CAV	10.500	11.000	10.875	+
Basa, filete congelado importado				
Bogotá, D.C., Corabastos	14.500	15.000	14.833	+++
Bogotá, D.C., Plaza Las Flores	11.000	12.000	11.333	-
Cali, Galería Alameda	14.500	16.000	15.167	-
Cali, Santa Elena	13.000	14.000	13.333	+
Medellín, Central Mayorista de Antioquia	14.900	16.000	15.700	-
Palmira (Valle del Cauca)	14.000	14.000	14.000	+
Tunja, Complejo de Servicios del Sur	16.000	18.000	16.667	=
Blanquillo entero fresco				
Montería, Mercado del Sur	12.000	13.000	12.500	-
Valledupar, Mercado Nuevo	16.000	18.000	17.000	+
Bocachico criollo fresco				
Arauca (Arauca)	15.000	15.000	15.000	+
Cúcuta, La Nueva Sexta	13.000	14.000	13.333	+
Montería, Mercado del Sur	20.000	21.000	20.500	+
Valledupar, Mercado Nuevo	28.000	30.000	29.333	++
Villavicencio, CAV	18.000	22.000	20.000	-
Bocachico importado congelado				
Armenia, Mercar	14.000	14.400	14.200	=
Barranquilla, Barranquillita	10.000	10.100	10.033	-
Bogotá, D.C., Plaza Las Flores	10.000	10.500	10.167	n.d.
Cali, Galería Alameda	13.000	14.500	13.833	-
Cali, Santa Elena	12.400	13.200	12.867	+
Cartagena, Bazurto	9.600	10.000	9.825	+
Cúcuta, La Nueva Sexta	11.000	12.000	11.667	+
Manizales, Centro Galerías	13.000	13.000	13.000	=
Medellín, Central Mayorista de Antioquia	12.500	13.200	12.875	+
Montería, Mercado del Sur	11.000	12.000	11.625	=
Palmira (Valle del Cauca)	11.000	12.000	11.500	+
Pereira, Mercasa	13.000	13.500	13.250	=
Popayán, Plaza de mercado del barrio Bolívar	12.700	12.800	12.767	-
Sincelejo, Nuevo Mercado	10.000	10.000	10.000	=
Tuluá (Valle del Cauca)	12.400	12.500	12.450	+
Valledupar, Mercado Nuevo	11.500	12.000	11.750	=
Cachama de cultivo fresca				
Arauca (Arauca)	14.000	14.000	14.000	=
Bogotá, D.C., Paloquemao	14.000	15.000	14.333	+

Cuadro 8. Mercados mayoristas. Precios de venta de pescados (continuación)
2024 (9 al 15 de marzo)

Productos y mercados	Pesos por kilogramo				Tendencia	Productos y mercados	Pesos por kilogramo				Tendencia
	Mínimo	Máximo	Medio				Mínimo	Máximo	Medio		
Cachama de cultivo fresca (continuación)						Corvina, filete congelado nacional					
Bogotá, D.C., Plaza Las Flores	9.600	10.000	9.867		+	Buenaventura (Valle del Cauca)	54.000	55.000	54.667		+
Bucaramanga, Centroabastos	11.200	11.600	11.400		+	Cali, Galería Alameda	57.000	58.000	57.667		+
Cúcuta, La Nueva Sexta	10.000	10.000	10.000		+	Langostino U12					
Florencia (Caquetá)	13.000	13.000	13.000		=	Medellín, Central Mayorista de Antioquia	91.000	93.500	92.125		-
Ibagué, Plaza La 21	9.600	9.600	9.600		=	Langostino 16-20					
Medellín, Central Mayorista de Antioquia	12.400	13.800	12.975		+	Medellín, Central Mayorista de Antioquia	66.000	69.000	67.550		-
Montería, Mercado del Sur	9.000	10.000	9.625		=	Merluza, filete importado					
Neiva, Surabastos	11.000	12.000	11.500		+	Medellín, Central Mayorista de Antioquia	18.000	18.900	18.350		+
Villavicencio, CAV	9.800	11.000	10.325		+	Merluza, filete nacional					
Yopal (Casanare)	10.000	10.000	10.000		=	Bogotá, D.C., Corabastos	52.000	55.000	53.667		+
Calamar anillos						Bogotá, D.C., Paloquemao	52.000	58.000	54.000		+
Bogotá, D.C., Corabastos	33.000	36.000	34.333		-	Mojarra lora entera congelada					
Bogotá, D.C., Paloquemao	37.000	40.000	38.750		+	Armenia, Mercar	17.000	18.000	17.500		=
Bogotá, D.C., Plaza Las Flores	30.000	32.000	30.500		+	Barranquilla, Barranquillita	18.000	19.000	18.333		=
Cali, Galería Alameda	27.000	28.000	27.667		-	Santa Marta (Magdalena)	14.000	14.000	14.000		-
Cali, Santa Elena	29.000	30.500	29.833		=	Mojarra lora entera fresca					
Medellín, Central Mayorista de Antioquia	41.900	43.000	42.475		+	Barranquilla, Barranquillita	14.000	15.000	14.333		-
Tuluá (Valle del Cauca)	17.000	19.000	18.000		=	Cartagena, Bazurto	11.300	12.000	11.600		+
Calamar blanco entero						Montería, Mercado del Sur	9.000	10.000	9.500		+
Bogotá, D.C., Corabastos	14.000	15.200	14.733		-	Sincelejo, Nuevo Mercado	10.000	10.000	10.000		=
Bogotá, D.C., Paloquemao	18.000	19.000	18.250		-	Valledupar, Mercado Nuevo	13.000	14.000	13.500		++
Bogotá, D.C., Plaza Las Flores	13.000	14.000	13.500		+	Nicuro fresco					
Cali, Galería Alameda	16.000	16.500	16.167		+	Bogotá, D.C., Plaza Las Flores	11.200	12.160	11.733		+
Cali, Santa Elena	15.000	16.000	15.333		=	Tunja, Complejo de Servicios del Sur	16.000	18.000	17.000		-
Palmira (Valle del Cauca)	15.000	16.000	15.500		+	Palmitos de mar					
Tuluá (Valle del Cauca)	16.800	17.000	16.900		+	Bogotá, D.C., Corabastos	14.317	14.317	14.317		-
Camarón tigre precocido seco						Bogotá, D.C., Paloquemao	15.419	17.621	17.070		+
Bogotá, D.C., Corabastos	36.000	38.000	37.333		+	Bogotá, D.C., Plaza Las Flores	14.978	15.419	15.272		+
Bogotá, D.C., Paloquemao	36.000	39.000	37.250		-	Medellín, Central Mayorista de Antioquia	14.800	16.400	15.425		=
Bogotá, D.C., Plaza Las Flores	28.000	32.000	29.625		+	Pargo rojo entero congelado					
Cali, Galería Alameda	30.000	31.000	30.333		+	Armenia, Mercar	40.000	42.000	41.000		=
Cali, Santa Elena	28.500	31.000	29.833		+	Bogotá, D.C., Corabastos	42.000	44.000	43.333		+
Medellín, Central Mayorista de Antioquia	41.600	42.500	41.975		-	Cali, Galería Alameda	29.000	31.000	30.000		-
Popayán, Plaza de mercado del barrio Bolívar	33.000	34.000	33.600		=	Cali, Santa Elena	23.000	24.000	23.667		-
Tuluá (Valle del Cauca)	37.000	38.000	37.500		+	Medellín, Central Mayorista de Antioquia	38.000	40.000	38.925		-
Camarón tití precocido seco						Palmira (Valle del Cauca)	22.000	23.000	22.500		+
Bogotá, D.C., Paloquemao	30.000	35.000	32.333		-	Pereira, Mercasa	45.000	48.000	46.500		=
Bogotá, D.C., Plaza Las Flores	19.500	20.000	19.875		+	Tuluá (Valle del Cauca)	35.000	36.000	35.500		+
Pereira, Mercasa	27.000	27.000	27.000		=	Pargo rojo platero					
Popayán, Plaza de mercado del barrio Bolívar	26.000	27.000	26.667		=	Buenaventura (Valle del Cauca)	34.000	35.000	34.667		+
Santa Marta (Magdalena)	38.000	44.000	39.500		-	Popayán, Plaza de mercado del barrio Bolívar	27.000	27.400	27.133		+
Cazuela de mariscos (paquete)						Santa Marta (Magdalena)	40.000	40.000	40.000		+
Bogotá, D.C., Corabastos	16.000	17.000	16.667		++	Pescado cabezas					
Bogotá, D.C., Paloquemao	15.000	17.000	16.167		-	Armenia, Mercar	8.000	8.000	8.000		=
Medellín, Central Mayorista de Antioquia	19.750	20.500	20.063		+	Bogotá, D.C., Paloquemao	10.000	11.000	10.333		-

Cuadro 8. Mercados mayoristas. Precios de venta de pescados (continuación)
2024 (9 al 15 de marzo)

Productos y mercados	Pesos por kilogramo				Tendencia	Productos y mercados	Pesos por kilogramo				Tendencia
	Mínimo	Máximo	Medio	Precios			Mínimo	Máximo	Medio	Precios	
Pescado cabezas (continuación)						Tilapia, filete congelado					
Cali, Galería Alameda	6.500	7.000	6.833		=	Bogotá, D.C., Corabastos	19.000	20.000	19.333		+
Cali, Santa Elena	6.000	6.500	6.167		-	Bogotá, D.C., Paloquemao	20.000	22.000	21.000		+
Palmira (Valle del Cauca)	10.000	10.500	10.250		+	Bogotá, D.C., Plaza Las Flores	15.500	16.000	15.625		-
Pereira, Mercasa	4.000	4.000	4.000		=	Cali, Galería Alameda	18.000	20.000	19.000		+
Popayán, Plaza de mercado del barrio Bolívar	7.000	7.000	7.000		=	Cali, Santa Elena	18.000	18.500	18.167		-
						Medellín, Central Mayorista de Antioquia	23.600	25.000	24.200		-
						Palmira (Valle del Cauca)	19.000	20.000	19.500		+
Róbalo, filete congelado						Popayán, Plaza de mercado del barrio Bolívar	18.200	18.400	18.333		+
Bogotá, D.C., Corabastos	55.000	58.000	56.333		-	Tuluá (Valle del Cauca)	18.000	19.000	18.500		=
Medellín, Central Mayorista de Antioquia	56.500	58.000	57.050		+						
Salmón, filete congelado						Tilapia, lomitos					
Armenia, Mercar	45.000	46.000	45.500		=	Medellín, Central Mayorista de Antioquia	10.800	11.200	11.000		+
Bogotá, D.C., Corabastos	54.000	55.000	54.333		-						
Bogotá, D.C., Paloquemao	50.000	54.000	52.000		-	Tilapia roja entera congelada					
Bogotá, D.C., Plaza Las Flores	45.000	48.000	45.750		-	Barranquilla, Barranquillita	19.000	20.000	19.333		-
Cali, Galería Alameda	53.000	55.000	53.667		-	Bogotá, D.C., Corabastos	16.000	16.000	16.000		+
Cali, Santa Elena	47.000	50.000	49.000		-	Cali, Galería Alameda	16.000	17.000	16.667		=
Medellín, Central Mayorista de Antioquia	54.900	58.000	56.425		-	Cali, Santa Elena	16.000	17.000	16.333		=
Palmira (Valle del Cauca)	50.000	52.000	51.000		+	Medellín, Central Mayorista de Antioquia	18.400	19.500	19.200		-
Popayán, Plaza de mercado del barrio Bolívar	53.600	54.000	53.867		-	Palmira (Valle del Cauca)	16.000	17.000	16.500		++
						Pasto, El Potrerillo	16.000	18.000	17.000		+
Sierra entera congelada						Pereira, Mercasa	16.000	16.000	16.000		=
Armenia, Mercar	20.000	22.000	21.000		-	Popayán, Plaza de mercado del barrio Bolívar	16.400	16.600	16.533		+
Bogotá, D.C., Corabastos	20.000	22.000	20.667		+	Santa Marta (Magdalena)	16.000	20.000	17.750		+
Bogotá, D.C., Paloquemao	19.500	21.000	20.250		-	Tuluá (Valle del Cauca)	17.000	19.800	18.267		+
Bogotá, D.C., Plaza Las Flores	17.000	17.000	17.000		-						
Buenaventura (Valle del Cauca)	17.000	18.000	17.333		-	Tilapia roja entera fresca					
Cali, Galería Alameda	19.000	21.000	20.000		-	Arauca (Arauca)	18.000	18.000	18.000		=
Cali, Santa Elena	18.000	19.000	18.667		=	Barranquilla, Barranquillita	16.000	17.000	16.333		-
Cartagena, Bazurto	19.000	22.000	20.333		-	Bogotá, D.C., Paloquemao	16.500	18.000	17.167		+
Medellín, Central Mayorista de Antioquia	25.800	27.900	26.550		-	Bogotá, D.C., Plaza Las Flores	13.600	14.240	13.867		+
Palmira (Valle del Cauca)	23.000	23.000	23.000		+	Bucaramanga, Centroabastos	13.440	14.240	13.910		+
Pereira, Mercasa	22.000	22.500	22.250		=	Cartagena, Bazurto	17.000	18.000	17.333		-
Santa Marta (Magdalena)	22.000	26.000	24.000		+	Cúcuta, La Nueva Sexta	13.000	13.000	13.000		-
Tuluá (Valle del Cauca)	27.000	28.000	27.500		-	Florencia (Caquetá)	16.000	16.000	16.000		=

PRECIOS MAYORISTAS

Cuadro 8. Mercados mayoristas. Precios de venta de pescados (conclusión)
2024 (9 al 15 de marzo)

Productos y mercados	Pesos por kilogramo			
	Precios			Tenden- cia
	Mínimo	Máximo	Medio	
Tilapia roja entera fresca (continuación)				
Ibagué, Plaza La 21	13.600	14.400	13.867	=
Montería, Mercado del Sur	13.000	14.000	13.625	+
Neiva, Surabastos	14.000	16.000	15.000	+
Sincelejo, Nuevo Mercado	15.000	15.000	15.000	=
Tunja, Complejo de Servicios del Sur	17.000	18.000	17.333	-
Valledupar, Mercado Nuevo	16.000	16.000	16.000	+
Villavicencio, CAV	15.000	16.500	15.750	+
Yopal (Casanare)	13.000	16.000	14.500	++
Toyo blanco, filete congelado				
Popayán, Plaza de mercado del barrio Bolívar	13.000	13.200	13.067	=
Trucha en corte mariposa				
Armenia, Mercar	20.000	22.000	21.000	=
Bogotá, D.C., Corabastos	21.500	22.000	21.833	+

Productos y mercados	Pesos por kilogramo			
	Precios			Tenden- cia
	Mínimo	Máximo	Medio	
Trucha en corte mariposa (continuación)				
Bogotá, D.C., Paloquemao	22.000	23.000	22.250	-
Bogotá, D.C., Plaza Las Flores	18.500	19.000	18.833	-
Cali, Galería Alameda	23.000	24.000	23.333	+
Cali, Santa Elena	22.500	23.000	22.833	-
Manizales, Centro Galerías	23.500	23.500	23.500	=
Medellín, Central Mayorista de Antioquia	24.000	26.000	25.000	+
Palmira (Valle del Cauca)	22.000	23.000	22.500	+
Pereira, Mercasa	22.500	23.000	22.750	=
Popayán, Plaza de mercado del barrio Bolívar	22.000	24.000	23.000	+
Tuluá (Valle del Cauca)	18.500	26.000	22.167	+
Trucha entera fresca				
Pasto, El Potrerillo	20.000	20.000	20.000	+

TENDENCIAS

---	-	+	+++
Variación mayor al -20 %	Variación entre 0 % y -10 %	Variación entre 0 % y 10 %	Variación mayor al 20 %
--	=	++	n. d.
Variación entre -10 % y -20 %	Variación igual a 0 %	Variación entre 10 % y 20 %	No determinado

Cuadro 9. Mercados mayoristas. Precios de venta de productos procesados 2024 (9 al 15 de marzo)

Productos y mercados	Pesos por kilogramo				Tendencia	Productos y mercados	Pesos por kilogramo				Tendencia
	Mínimo	Máximo	Medio				Mínimo	Máximo	Medio		
Aceite de palma						Arveja enlatada					
Armenia, Mercar	7.500	7.667	7.583		+	Bogotá, D.C., Corabastos	12.153	12.778	12.477		+
Cúcuta, Cenabastos	6.667	7.167	6.944		+	Medellín, Central Mayorista de Antioquia	11.063	11.401	11.263		+
Medellín, Central Mayorista de Antioquia	6.778	7.120	6.988		+	Medellín, Plaza Minorista "José María Villa"	13.118	13.194	13.157		=
Montería, Mercado del Sur	5.556	6.481	6.088		-	Pereira, Mercasa	11.747	12.667	12.207		=
						Valledupar, Mercado Nuevo	10.833	11.458	11.146		=
Aceite girasol						Avena en hojuelas					
Barranquilla, Barranquillita	18.468	18.815	18.645		-	Armenia, Mercar	10.000	10.088	10.044		=
Barranquilla, Granabastos	16.500	16.667	16.565		+	Barranquilla, Barranquillita	8.745	8.795	8.774		-
Bogotá, D.C., Paloquemao	18.800	20.000	19.567		+	Bogotá, D.C., Corabastos	9.362	9.465	9.407		-
Bogotá, D.C., Plaza España	12.875	13.400	13.078		+	Bogotá, D.C., Paloquemao	9.583	10.417	10.104		-
Cartagena, Bazurto	12.500	13.333	12.986		+	Bogotá, D.C., Plaza España	9.260	9.552	9.385		-
Medellín, Central Mayorista de Antioquia	18.750	19.100	18.963		+	Bucaramanga, Centroabastos	7.469	8.056	7.762		=
Montería, Mercado del Sur	16.111	16.111	16.111		-	Bucaramanga, Mercados del centro	7.613	7.819	7.716		=
Santa Marta (Magdalena)	13.778	15.519	14.469		=	Cali, La Floresta	10.965	11.513	11.148		-
Sincelejo, Nuevo Mercado	11.300	12.333	11.939		+	Cali, Santa Elena	9.474	9.868	9.737		-
						Cali, Siloé	11.075	11.513	11.221		-
Aceite soya						Cartago (Valle del Cauca)	8.969	9.101	9.035		+
Bogotá, D.C., Corabastos	6.833	7.292	7.080		+	Cúcuta, Cenabastos	7.613	8.539	7.956		=
Bogotá, D.C., Paloquemao	8.500	10.000	9.500		+	Cúcuta, La Nueva Sexta	7.716	8.230	7.990		+
Bogotá, D.C., Plaza España	7.500	8.000	7.778		+	Ibagué, Plaza La 21	9.259	10.139	9.699		=
Bogotá, D.C., Plaza Las Flores	7.000	7.000	7.000		-	Medellín, Central Mayorista de Antioquia	8.640	8.772	8.712		-
						Medellín, Plaza Minorista "José María Villa"	8.607	8.772	8.706		=
Aceite vegetal mezcla						Neiva, Surabastos	9.465	11.317	10.631		+
Armenia, Mercar	10.400	10.417	10.408		+	Palmira (Valle del Cauca)	10.417	10.526	10.444		-
Barranquilla, Barranquillita	8.808	8.867	8.835		-	Pamplona (Norte de Santander)	8.333	8.333	8.333		=
Barranquilla, Granabastos	8.583	8.667	8.615		-	Popayán, Plaza de mercado del barrio Bolívar	12.014	12.153	12.068		=
Bogotá, D.C., Paloquemao	7.500	9.000	8.500		-	Santa Marta (Magdalena)	9.275	9.391	9.347		=
Bucaramanga, Centroabastos	7.028	8.426	7.771		=	Tuluá (Valle del Cauca)	8.936	8.958	8.944		+
Bucaramanga, Mercados del centro	9.833	10.167	10.000		+	Valledupar, Mercado Nuevo	8.114	8.224	8.187		=
Buenaventura (Valle del Cauca)	8.917	9.650	9.269		+	Villavicencio, CAV	8.625	9.000	8.833		-
Cali, La Floresta	10.500	12.500	11.417		-						
Cali, Santa Elena	9.833	10.583	10.181		=	Avena molida					
Cali, Siloé	10.667	12.083	11.417		-	Barranquilla, Barranquillita	11.758	11.813	11.788		-
Cartagena, Bazurto	8.667	9.167	8.813		-	Barranquilla, Granabastos	11.667	11.875	11.732		-
Cartago (Valle del Cauca)	9.815	11.002	10.464		-	Bogotá, D.C., Corabastos	9.362	9.465	9.407		-
Florencia (Caquetá)	6.667	7.600	7.135		+	Bogotá, D.C., Paloquemao	9.583	10.417	10.104		-
Ibagué, Plaza La 21	6.333	7.083	6.792		+	Bogotá, D.C., Plaza España	9.260	9.552	9.385		-
Manizales, Centro Galerías	8.000	8.167	8.111		=	Cali, La Floresta	10.938	11.000	10.958		-
Medellín, Central Mayorista de Antioquia	7.333	7.667	7.500		=	Cali, Santa Elena	9.375	9.792	9.653		-
Medellín, Plaza Minorista "José María Villa"	7.625	7.792	7.700		=	Cali, Siloé	10.938	10.938	10.938		-
Neiva, Surabastos	6.000	6.833	6.479		-	Ibagué, Plaza La 21	9.259	10.139	9.699		=
Palmira (Valle del Cauca)	10.833	11.667	11.365		-	Neiva, Surabastos	10.556	11.317	10.995		+
Pamplona (Norte de Santander)	5.583	5.667	5.625		-	Palmira (Valle del Cauca)	10.965	11.075	10.992		-
Pereira, Mercasa	8.700	9.015	8.858		=	Pereira, Mercasa	11.250	14.500	12.875		=
Popayán, Plaza de mercado del barrio Bolívar	8.300	8.633	8.433		-	Popayán, Plaza de mercado del barrio Bolívar	12.014	12.153	12.068		=
Santa Marta (Magdalena)	8.917	10.300	9.561		=	Santa Marta (Magdalena)	11.304	11.583	11.454		=
Sincelejo, Nuevo Mercado	6.343	6.389	6.367		-	Sincelejo, Nuevo Mercado	10.938	11.042	11.007		+
Tuluá (Valle del Cauca)	10.167	10.863	10.496		+	Tuluá (Valle del Cauca)	11.354	11.510	11.441		+
Valledupar, Mercado Nuevo	7.667	8.167	8.000		=	Valledupar, Mercado Nuevo	10.208	10.417	10.347		=
						Villavicencio, CAV	11.500	12.000	11.719		=

PRECIOS MAYORISTAS

Cuadro 9. Mercados mayoristas. Precios de venta de productos procesados (continuación)
2024 (9 al 15 de marzo)

Productos y mercados	Pesos por kilogramo				Tendencia	Productos y mercados	Pesos por kilogramo				Tendencia
	Mínimo	Máximo	Medio				Mínimo	Máximo	Medio		
Azúcar morena						Azúcar sulfitada (continuación)					
Bogotá, D.C., Corabastos	4.300	4.560	4.453	=		Popayán, Plaza de mercado del barrio Bolívar	3.928	3.962	3.950	-	
Bogotá, D.C., Paloquemao	5.400	6.000	5.675	-		Santa Marta (Magdalena)	3.868	3.896	3.881	=	
Bogotá, D.C., Plaza España	4.414	4.966	4.673	-		Sincelejo, Nuevo Mercado	3.640	3.720	3.685	-	
Bogotá, D.C., Plaza Las Flores	5.000	5.400	5.227	-		Tuluá (Valle del Cauca)	4.252	4.400	4.326	+	
Cali, La Floresta	4.400	4.560	4.453	-		Villavicencio, CAV	4.200	4.400	4.300	-	
Cali, Santa Elena	4.200	4.240	4.221	+		Bocadillo veleño					
Cali, Siloé	4.400	4.480	4.427	=		Bogotá, D.C., Corabastos	383	417	404	+	
Cartago (Valle del Cauca)	4.940	5.000	4.965	-		Cúcuta, Cenabastos	333	333	333	=	
Ibagué, Plaza La 21	4.360	4.504	4.456	+		Cúcuta, La Nueva Sexta	333	361	352	=	
Medellín, Central Mayorista de Antioquia	4.400	4.440	4.420	+		Villavicencio, CAV	364	375	372	=	
Medellín, Plaza Minorista "José María Villa"	4.500	4.600	4.540	=		Café instantáneo					
Pamplona (Norte de Santander)	4.360	4.360	4.360	=		Barranquilla, Barranquillita	121.520	122.275	121.902	+	
Tuluá (Valle del Cauca)	4.940	5.000	4.980	+		Barranquilla, Granabastos	123.701	125.123	124.583	+	
Villavicencio, CAV	4.800	5.160	5.013	=		Bogotá, D.C., Corabastos	120.221	123.529	122.102	+	
Azúcar refinada						Bogotá, D.C., Plaza España	125.000	130.196	127.508	-	
Barranquilla, Barranquillita	4.536	4.584	4.563	-		Buenaventura (Valle del Cauca)	158.170	159.477	158.824	-	
Barranquilla, Granabastos	4.520	4.600	4.555	-		Cali, La Floresta	183.333	187.500	184.722	+	
Bogotá, D.C., Corabastos	4.320	4.520	4.400	-		Cali, Santa Elena	150.327	152.941	151.198	=	
Bogotá, D.C., Paloquemao	5.200	6.000	5.625	-		Cali, Siloé	183.333	187.500	184.722	=	
Bogotá, D.C., Plaza Las Flores	4.080	4.240	4.180	-		Cartagena, Bazaruto	111.765	112.745	112.418	-	
Bucaramanga, Centroabastos	4.336	4.840	4.642	=		Cartago (Valle del Cauca)	150.000	157.500	153.750	+	
Bucaramanga, Mercados del centro	4.960	5.200	5.080	=		Cúcuta, Cenabastos	123.529	127.941	126.307	=	
Cartagena, Bazaruto	4.640	4.800	4.693	+		Florencia (Caquetá)	135.294	136.275	135.621	=	
Cúcuta, Cenabastos	4.120	4.320	4.213	=		Medellín, Central Mayorista de Antioquia	146.405	148.366	147.631	=	
Ibagué, Plaza La 21	4.320	4.600	4.446	+		Medellín, Plaza Minorista "José María Villa"	150.065	151.961	151.324	+	
Medellín, Central Mayorista de Antioquia	4.280	4.344	4.306	-		Neiva, Surabastos	111.765	123.529	115.686	+	
Montería, Mercado del Sur	3.800	3.840	3.830	-		Palmira (Valle del Cauca)	154.248	155.556	154.902	-	
Neiva, Surabastos	3.960	4.100	4.020	-		Pamplona (Norte de Santander)	131.863	132.353	132.108	=	
Pamplona (Norte de Santander)	4.360	4.400	4.380	=		Santa Marta (Magdalena)	121.176	129.412	124.012	=	
Pereira, Mercasa	4.450	4.650	4.533	-		Sincelejo, Nuevo Mercado	116.667	120.098	117.843	+	
Santa Marta (Magdalena)	4.560	4.640	4.609	=		Tuluá (Valle del Cauca)	140.523	151.961	148.039	+	
Villavicencio, CAV	4.640	5.072	4.890	-		Café molido					
Azúcar sulfitada						Armenia, Mercar	35.294	35.294	35.294	=	
Barranquilla, Barranquillita	4.144	4.202	4.174	-		Barranquilla, Barranquillita	33.861	33.933	33.902	-	
Barranquilla, Granabastos	4.100	4.140	4.118	-		Barranquilla, Granabastos	34.000	34.167	34.094	+	
Bogotá, D.C., Corabastos	3.950	3.980	3.967	-		Bogotá, D.C., Corabastos	30.875	33.250	32.040	-	
Bogotá, D.C., Paloquemao	5.000	5.600	5.367	+		Bogotá, D.C., Paloquemao	33.000	36.000	34.450	+	
Bogotá, D.C., Plaza España	4.000	4.380	4.193	-		Bogotá, D.C., Plaza España	31.442	34.083	32.297	-	
Bucaramanga, Centroabastos	4.084	4.140	4.108	=		Bogotá, D.C., Plaza Las Flores	35.294	36.471	35.882	-	
Buenaventura (Valle del Cauca)	4.740	4.760	4.750	+		Bucaramanga, Centroabastos	33.833	35.000	34.500	+	
Cali, La Floresta	3.800	3.900	3.853	+		Bucaramanga, Mercados del centro	33.250	34.333	33.792	-	
Cali, Santa Elena	3.720	3.800	3.773	=		Cali, La Floresta	31.600	32.000	31.733	=	
Cali, Siloé	3.900	4.000	3.967	-		Cali, Santa Elena	30.400	30.720	30.507	-	
Cartagena, Bazaruto	3.680	3.800	3.740	-		Cali, Siloé	31.200	31.600	31.467	-	
Cartago (Valle del Cauca)	4.432	4.508	4.460	+		Cartago (Valle del Cauca)	32.320	32.448	32.384	+	
Ibagué, Plaza La 21	3.800	4.000	3.908	=		Cúcuta, Cenabastos	32.625	33.333	33.097	=	
Manizales, Centro Galerías	4.000	4.040	4.027	=		Florencia (Caquetá)	35.000	35.717	35.378	+	
Medellín, Central Mayorista de Antioquia	3.800	3.880	3.837	-							
Palmira (Valle del Cauca)	3.800	3.900	3.850	-							

Cuadro 9. Mercados mayoristas. Precios de venta de productos procesados (continuación)
2024 (9 al 15 de marzo)

Productos y mercados	Pesos por kilogramo				Tendencia	Productos y mercados	Pesos por kilogramo				Tendencia
	Mínimo	Máximo	Medio				Mínimo	Máximo	Medio		
Café molido (continuación)						Chocolate instantáneo					
Ibagué, Plaza La 21	30.200	31.000	30.733		+	Bogotá, D.C., Plaza Las Flores	39.500	42.500	41.000		=
Manizales, Centro Galerías	31.111	31.556	31.278		=	Medellín, Central Mayorista de Antioquia	35.550	35.934	35.742		=
Medellín, Central Mayorista de Antioquia	29.911	30.444	30.144		-	Color (bolsita)					
Montería, Mercado del Sur	31.000	32.000	31.750		=	Barranquilla, Barranquillita	19.557	19.648	19.604		-
Neiva, Surabastos	37.500	40.000	38.333		+	Ibagué, Plaza La 21	24.000	26.000	25.400		=
Palmira (Valle del Cauca)	30.400	31.200	30.800		+	Medellín, Central Mayorista de Antioquia	19.048	19.524	19.196		+
Pereira, Mercasa	31.600	35.000	33.300		=	Medellín, Plaza Minorista "José María Villa"	19.286	20.000	19.643		=
Popayán, Plaza de mercado del barrio Bolívar	30.712	30.800	30.760		-	Neiva, Surabastos	19.200	21.000	20.400		+
Santa Marta (Magdalena)	31.720	35.000	33.487		=	Pereira, Mercasa	27.917	29.750	28.833		=
Sincelejo, Nuevo Mercado	35.833	36.783	36.154		=	Sincelejo, Nuevo Mercado	20.156	21.094	20.703		+
Tuluá (Valle del Cauca)	32.160	32.400	32.320		+	Fécula de maíz					
Valledupar, Mercado Nuevo	29.000	29.000	29.000		=	Armenia, Mercar	14.500	14.610	14.555		=
Chocolate amargo						Barranquilla, Barranquillita	23.458	23.642	23.560		+
Armenia, Mercar	31.167	31.350	31.258		=	Barranquilla, Granabastos	23.819	24.229	24.026		+
Buenaventura (Valle del Cauca)	32.640	32.680	32.660		+	Bogotá, D.C., Corabastos	25.974	29.770	27.878		+
Cali, La Floresta	34.400	34.800	34.667		-	Bucaramanga, Centroabastos	30.263	31.053	30.658		=
Cali, Santa Elena	34.000	34.400	34.133		-	Bucaramanga, Mercados del centro	29.737	29.737	29.737		n.d.
Cali, Siloé	34.800	34.800	34.800		-	Cartagena, Bazurto	30.556	32.222	31.424		-
Cartago (Valle del Cauca)	32.320	33.600	32.800		+	Cúcuta, Cenabastos	32.917	37.500	34.491		=
Ibagué, Plaza La 21	34.000	34.800	34.500		+	Cúcuta, La Nueva Sexta	32.639	33.333	33.102		+
Manizales, Centro Galerías	32.200	32.600	32.350		=	Medellín, Central Mayorista de Antioquia	27.566	27.878	27.697		=
Medellín, Central Mayorista de Antioquia	30.080	30.320	30.220		+	Montería, Mercado del Sur	23.333	23.333	23.333		=
Medellín, Plaza Minorista "José María Villa"	29.528	29.580	29.559		=	Neiva, Surabastos	30.263	39.474	34.211		++
Palmira (Valle del Cauca)	34.400	34.800	34.500		-	Popayán, Plaza de mercado del barrio Bolívar	19.605	19.875	19.739		-
Popayán, Plaza de mercado del barrio Bolívar	31.856	31.920	31.888		=	Santa Marta (Magdalena)	33.311	33.811	33.578		=
Tuluá (Valle del Cauca)	32.400	32.880	32.627		+	Sincelejo, Nuevo Mercado	20.000	20.889	20.314		=
Chocolate dulce						Frijol enlatado					
Barranquilla, Barranquillita	20.145	20.312	20.221		-	Bogotá, D.C., Corabastos	18.958	19.444	19.213		+
Barranquilla, Granabastos	21.510	23.850	22.453		-	Medellín, Central Mayorista de Antioquia	19.267	22.648	20.973		+
Bogotá, D.C., Corabastos	18.438	20.000	19.138		-	Medellín, Plaza Minorista "José María Villa"	18.822	19.052	18.939		=
Bogotá, D.C., Paloquemao	20.000	22.000	21.000		-	Galletas dulces redondas con crema					
Bogotá, D.C., Plaza España	19.860	21.271	20.603		+	Barranquilla, Barranquillita	16.759	20.105	18.414		-
Bogotá, D.C., Plaza Las Flores	20.600	21.200	20.950		-	Barranquilla, Granabastos	19.980	20.281	20.093		-
Bucaramanga, Centroabastos	19.000	19.400	19.200		=	Bogotá, D.C., Plaza España	20.934	23.358	22.643		+
Bucaramanga, Mercados del centro	17.800	18.000	17.900		-	Bucaramanga, Centroabastos	23.842	25.114	24.331		=
Cartagena, Bazurto	28.000	28.000	28.000		+	Bucaramanga, Mercados del centro	18.404	18.817	18.610		+
Cúcuta, Cenabastos	19.667	22.500	20.722		+	Cartagena, Bazurto	20.000	20.833	20.278		+
Cúcuta, La Nueva Sexta	26.400	28.000	26.933		+	Cúcuta, Cenabastos	23.263	25.227	24.245		-
Florencia (Caquetá)	21.729	21.958	21.843		=	Ibagué, Plaza La 21	19.167	21.500	20.479		=
Ibagué, Plaza La 21	19.400	21.000	19.950		=	Pamplona (Norte de Santander)	24.814	25.021	24.917		=
Montería, Mercado del Sur	23.000	26.000	24.750		+	Santa Marta (Magdalena)	18.167	18.286	18.237		=
Neiva, Surabastos	20.000	23.000	21.972		+	Sincelejo, Nuevo Mercado	19.889	20.486	20.292		-
Pamplona (Norte de Santander)	19.708	19.792	19.750		+						
Santa Marta (Magdalena)	22.666	23.346	23.083		=						
Sincelejo, Nuevo Mercado	27.000	27.500	27.225		=						
Valledupar, Mercado Nuevo	20.000	22.400	21.600		=						
Villavicencio, CAV	18.500	21.800	20.128		=						

Cuadro 9. Mercados mayoristas. Precios de venta de productos procesados (continuación)
2024 (9 al 15 de marzo)

Productos y mercados	Pesos por kilogramo				Tendencia	Productos y mercados	Pesos por kilogramo				Tendencia
	Mínimo	Máximo	Medio				Mínimo	Máximo	Medio		
Galletas saladas						Gelatina (continuación)					
Armenia, Mercar	27.356	27.667	27.511		+	Palmira (Valle del Cauca)	38.690	40.476	39.583		+
Barranquilla, Barranquillita	13.352	13.712	13.533		-	Pamplona (Norte de Santander)	41.667	41.667	41.667		=
Barranquilla, Granabastos	13.485	13.873	13.705		-	Pasto, El Potrerillo	38.690	41.667	39.881		+
Bogotá, D.C., Corabastos	14.518	15.068	14.776		-	Pereira, Mercasa	40.000	43.214	41.607		=
Bogotá, D.C., Paloquemao	23.585	24.528	23.899		=	Popayán, Plaza de mercado del barrio Bolívar	34.226	35.714	34.821		=
Bogotá, D.C., Plaza España	15.069	15.792	15.498		-	Santa Marta (Magdalena)	43.571	44.314	43.955		=
Bucaramanga, Centroabastos	16.833	17.333	17.083		=	Sincelejo, Nuevo Mercado	37.500	38.393	37.996		+
Bucaramanga, Mercados del centro	15.583	15.833	15.708		-	Tuluá (Valle del Cauca)	41.012	41.607	41.230		+
Buenaventura (Valle del Cauca)	15.278	15.361	15.319		+	Valledupar, Mercado Nuevo	37.500	38.690	38.294		=
Cali, La Floresta	16.125	16.361	16.282		=	Villavicencio, CAV	38.750	46.935	42.093		+
Cali, Santa Elena	15.972	16.667	16.204		=						
Cali, Siloé	16.667	17.361	16.898		=	Harina de trigo					
Cartagena, Bazurto	13.636	14.015	13.920		+	Armenia, Mercar	3.789	3.877	3.833		=
Cartago (Valle del Cauca)	15.000	15.278	15.167		+	Barranquilla, Barranquillita	2.797	2.804	2.800		+
Cúcuta, Cenabastos	15.139	16.389	15.764		=	Barranquilla, Granabastos	2.842	2.880	2.869		-
Cúcuta, La Nueva Sexta	14.015	14.394	14.205		-	Bogotá, D.C., Corabastos	2.920	3.200	3.080		+
Florencia (Cauquetá)	17.083	17.667	17.338		+	Bogotá, D.C., Paloquemao	3.400	3.600	3.520		+
Ibagué, Plaza La 21	14.847	15.903	15.427		+	Bogotá, D.C., Plaza España	3.140	3.240	3.193		-
Medellín, Central Mayorista de Antioquia	13.983	15.139	14.494		-	Bogotá, D.C., Plaza Las Flores	4.600	5.600	5.050		+
Medellín, Plaza Minorista "José María Villa"	13.813	14.031	13.929		=	Bucaramanga, Centroabastos	3.920	4.100	3.993		+
Montería, Mercado del Sur	14.015	14.394	14.129		=	Bucaramanga, Mercados del centro	4.000	4.000	4.000		+
Neiva, Surabastos	16.111	18.333	17.500		+	Buenaventura (Valle del Cauca)	3.408	3.496	3.448		+
Palmira (Valle del Cauca)	15.066	15.301	15.184		-	Cali, La Floresta	5.000	5.000	5.000		-
Pamplona (Norte de Santander)	14.713	14.948	14.831		=	Cali, Santa Elena	4.000	4.400	4.267		=
Pereira, Mercasa	17.584	18.459	18.072		+	Cali, Siloé	4.800	4.800	4.800		-
Popayán, Plaza de mercado del barrio Bolívar	14.583	14.722	14.634		-	Cartagena, Bazurto	2.760	2.840	2.800		-
Santa Marta (Magdalena)	14.309	16.667	15.349		=	Cartago (Valle del Cauca)	3.040	3.120	3.067		+
Sincelejo, Nuevo Mercado	13.826	14.205	13.920		+	Cúcuta, Cenabastos	3.300	3.600	3.467		-
Tuluá (Valle del Cauca)	15.556	15.597	15.569		-	Cúcuta, La Nueva Sexta	3.000	3.300	3.100		=
Valledupar, Mercado Nuevo	13.258	13.409	13.308		=	Florencia (Cauquetá)	3.600	3.600	3.600		+
Villavicencio, CAV	13.845	14.545	14.219		-	Ibagué, Plaza La 21	2.840	3.120	3.035		=
						Manizales, Centro Galerías	2.640	2.800	2.720		=
Gelatina						Medellín, Central Mayorista de Antioquia	3.480	3.840	3.690		-
Barranquilla, Barranquillita	39.345	39.643	39.491		-	Medellín, Plaza Minorista "José María Villa"	3.960	4.040	4.000		=
Barranquilla, Granabastos	37.500	38.690	38.021		-	Montería, Mercado del Sur	3.360	3.600	3.500		=
Bogotá, D.C., Corabastos	36.012	39.286	37.813		-	Neiva, Surabastos	2.800	3.200	2.933		-
Bogotá, D.C., Plaza España	41.964	45.119	43.026		-	Palmira (Valle del Cauca)	4.480	4.640	4.560		+
Bucaramanga, Centroabastos	38.810	41.429	40.139		=	Pamplona (Norte de Santander)	3.000	3.000	3.000		=
Bucaramanga, Mercados del centro	40.476	44.048	42.262		-	Pasto, El Potrerillo	3.200	3.360	3.240		-
Cali, La Floresta	42.857	44.048	43.254		+	Pereira, Mercasa	4.000	4.770	4.323		-
Cali, Santa Elena	40.476	41.667	41.270		=	Popayán, Plaza de mercado del barrio Bolívar	3.440	3.520	3.493		-
Cali, Siloé	42.857	42.857	42.857		=	Santa Marta (Magdalena)	3.234	3.376	3.319		=
Cartagena, Bazurto	44.048	45.833	44.841		-	Sincelejo, Nuevo Mercado	2.620	3.040	2.827		-
Cartago (Valle del Cauca)	42.560	43.036	42.817		+	Tuluá (Valle del Cauca)	2.960	3.040	3.011		+
Cúcuta, Cenabastos	38.690	41.667	39.881		=	Valledupar, Mercado Nuevo	3.333	3.333	3.333		=
Cúcuta, La Nueva Sexta	38.690	40.476	39.683		=	Villavicencio, CAV	3.250	3.458	3.375		-
Ibagué, Plaza La 21	39.167	40.238	39.464		=						
Manizales, Centro Galerías	38.690	41.071	39.583		-	Harina precocida de maíz					
Medellín, Central Mayorista de Antioquia	35.714	37.619	36.801		+	Arauca (Arauca)	3.400	3.500	3.450		=
Medellín, Plaza Minorista "José María Villa"	36.310	37.440	36.696		-	Armenia, Mercar	4.167	4.342	4.254		=
Neiva, Surabastos	45.714	45.714	45.714		+						

Cuadro 9. Mercados mayoristas. Precios de venta de productos procesados (continuación)
2024 (9 al 15 de marzo)

Productos y mercados	Pesos por kilogramo				Tendencia	Productos y mercados	Pesos por kilogramo				Tendencia
	Mínimo	Máximo	Medio	Precios			Mínimo	Máximo	Medio	Precios	
Harina precocida de maíz (continuación)						Jugo instantáneo (sobre) (continuación)					
Barranquilla, Barranquillita	3.158	3.188	3.168	-		Cali, Siloé	34.722	36.111	35.185	-	
Barranquilla, Granabastos	3.429	3.608	3.530	-		Cartagena, Bazurto	37.500	37.500	37.500	+	
Bogotá, D.C., Corabastos	3.542	3.921	3.779	+		Cartago (Valle del Cauca)	36.111	36.111	36.111	+	
Bogotá, D.C., Paloquemao	4.400	5.000	4.667	-		Ibagué, Plaza La 21	36.111	38.056	37.014	=	
Bogotá, D.C., Plaza España	3.946	4.250	4.050	-		Medellín, Central Mayorista de Antioquia	36.111	37.500	36.597	+	
Bogotá, D.C., Plaza Las Flores	4.600	5.000	4.800	+		Medellín, Plaza Minorista "José María Villa"	31.389	32.778	32.014	=	
Bucaramanga, Centroabastos	3.183	3.417	3.297	=		Montería, Mercado del Sur	36.111	37.500	36.806	=	
Bucaramanga, Mercados del centro	3.142	3.500	3.321	-		Palmira (Valle del Cauca)	36.111	36.111	36.111	=	
Buenaventura (Valle del Cauca)	3.760	4.000	3.867	-		Pasto, El Potrerillo	37.500	38.889	37.847	=	
Cali, La Floresta	5.208	5.417	5.278	-		Popayán, Plaza de mercado del barrio Bolívar	34.722	36.111	35.278	=	
Cali, Santa Elena	4.400	4.400	4.400	=		Santa Marta (Magdalena)	34.444	35.000	34.815	=	
Cali, Siloé	5.167	5.417	5.250	-		Sincelejo, Nuevo Mercado	34.444	38.333	36.528	=	
Cartagena, Bazurto	3.833	3.917	3.896	-		Tuluá (Valle del Cauca)	36.111	36.667	36.296	+	
Cartago (Valle del Cauca)	4.480	4.720	4.592	+		Valledupar, Mercado Nuevo	33.333	36.667	34.444	=	
Cúcuta, Cenabastos	2.900	3.000	2.967	=		Villavicencio, CAV	37.222	38.889	38.403	=	
Cúcuta, La Nueva Sexta	2.900	2.950	2.917	=							
Ibagué, Plaza La 21	2.917	3.567	3.285	-		Lomitos de atún en lata					
Manizales, Centro Galerías	4.417	4.667	4.500	=		Armenia, Mercar	37.946	38.304	38.125	=	
Montería, Mercado del Sur	4.000	4.667	4.333	-		Barranquilla, Barranquillita	38.735	39.049	38.923	+	
Neiva, Surabastos	2.917	3.500	3.250	-		Bogotá, D.C., Corabastos	28.205	30.637	29.214	-	
Palmira (Valle del Cauca)	4.833	4.833	4.833	=		Bogotá, D.C., Plaza España	30.229	30.772	30.480	-	
Pamplona (Norte de Santander)	3.000	3.000	3.000	=		Bucaramanga, Centroabastos	35.045	36.012	35.528	-	
Pasto, El Potrerillo	3.200	3.840	3.440	=		Bucaramanga, Mercados del centro	30.000	31.127	30.564	-	
Pereira, Mercasa	3.900	4.678	4.289	=		Buenaventura (Valle del Cauca)	46.589	46.745	46.649	+	
Popayán, Plaza de mercado del barrio Bolívar	4.128	4.240	4.176	=		Cali, La Floresta	29.412	29.412	29.412	=	
Santa Marta (Magdalena)	3.250	3.600	3.417	=		Cali, Santa Elena	31.863	31.863	31.863	-	
Sincelejo, Nuevo Mercado	3.667	3.833	3.740	-		Cali, Siloé	31.863	31.863	31.863	=	
Tuluá (Valle del Cauca)	3.920	4.000	3.973	+		Cartago (Valle del Cauca)	32.230	33.088	32.598	+	
Valledupar, Mercado Nuevo	3.000	3.083	3.028	+		Cúcuta, Cenabastos	28.922	30.392	29.779	=	
Villavicencio, CAV	3.242	3.375	3.303	-		Cúcuta, La Nueva Sexta	30.637	30.637	30.637	=	
						Medellín, Central Mayorista de Antioquia	32.552	32.839	32.694	+	
						Medellín, Plaza Minorista "José María Villa"	34.961	35.482	35.254	=	
						Montería, Mercado del Sur	32.353	34.118	33.235	-	
						Neiva, Surabastos	39.286	42.857	41.270	+	
						Palmira (Valle del Cauca)	31.250	31.863	31.556	=	
						Pamplona (Norte de Santander)	29.412	29.412	29.412	=	
						Pereira, Mercasa	33.643	35.193	34.359	-	
						Popayán, Plaza de mercado del barrio Bolívar	33.167	33.333	33.278	=	
						Santa Marta (Magdalena)	27.390	27.917	27.651	+	
						Tuluá (Valle del Cauca)	28.860	28.922	28.891	+	
						Villavicencio, CAV	34.628	37.083	35.778	+	
						Maíz enlatado					
						Medellín, Central Mayorista de Antioquia	21.392	21.824	21.605	+	
						Manteca					
						Armenia, Mercar	9.100	9.300	9.200	=	
						Bogotá, D.C., Corabastos	6.747	7.033	6.865	-	
						Bogotá, D.C., Plaza España	7.067	7.413	7.287	-	

Cuadro 9. Mercados mayoristas. Precios de venta de productos procesados (continuación)
2024 (9 al 15 de marzo)

Productos y mercados	Pesos por kilogramo				Tendencia	Productos y mercados	Pesos por kilogramo				Tendencia
	Mínimo	Máximo	Medio				Mínimo	Máximo	Medio		
Manteca (continuación)						Mayonesa doy pack (continuación)					
Bogotá, D.C., Plaza Las Flores	6.533	7.333	6.883	-		Ibagué, Plaza La 21	17.368	17.895	17.719	+	
Buenaventura (Valle del Cauca)	9.200	9.300	9.233	+		Manizales, Centro Galerías	17.708	17.917	17.847	=	
Cartago (Valle del Cauca)	8.700	9.300	9.000	+		Medellín, Central Mayorista de Antioquia	25.658	25.811	25.707	+	
Florencia (Cauquetá)	9.000	9.100	9.033	+		Palmira (Valle del Cauca)	20.833	20.833	20.833	=	
Ibagué, Plaza La 21	7.800	7.940	7.870	=		Popayán, Plaza de mercado del barrio Bolívar	18.202	23.684	21.075	=	
Manizales, Centro Galerías	10.400	11.500	10.800	=		Santa Marta (Magdalena)	12.541	14.512	13.331	=	
Neiva, Surabastos	8.000	8.700	8.350	-		Sincelejo, Nuevo Mercado	18.125	19.965	19.418	=	
Palmira (Valle del Cauca)	15.500	15.500	15.500	-		Tuluá (Valle del Cauca)	19.097	27.941	23.203	+	
Pamplona (Norte de Santander)	11.333	11.417	11.375	=		Valledupar, Mercado Nuevo	19.097	19.618	19.387	=	
Popayán, Plaza de mercado del barrio Bolívar	7.650	7.900	7.737	=		Villavicencio, CAV	18.333	20.833	20.161	+	
Tuluá (Valle del Cauca)	14.100	14.200	14.150	+							
Margarina						Mostaza doy pack					
Barranquilla, Barranquillita	16.295	16.875	16.571	-		Barranquilla, Barranquillita	13.590	14.110	13.831	-	
Barranquilla, Granabastos	18.125	19.458	18.771	+		Barranquilla, Granabastos	13.314	13.636	13.466	-	
Bogotá, D.C., Corabastos	14.050	14.500	14.301	-		Sincelejo, Nuevo Mercado	15.152	15.985	15.568	+	
Bogotá, D.C., Plaza España	14.605	15.500	14.995	+							
Bogotá, D.C., Plaza Las Flores	15.000	16.000	15.750	+		Panela cuadrada blanca					
Bucaramanga, Centroabastos	16.600	17.000	16.800	+		Barranquilla, Barranquillita	4.317	4.383	4.356	=	
Bucaramanga, Mercados del centro	15.960	16.800	16.380	-		Barranquilla, Granabastos	3.444	3.922	3.675	+	
Cali, La Floresta	25.500	26.000	25.833	-		Bucaramanga, Centroabastos	3.643	3.857	3.738	+	
Cali, Siloé	26.500	27.000	26.667	+		Charalá (Santander)	3.000	3.063	3.021	-	
Cartago (Valle del Cauca)	25.568	25.682	25.621	+		Güepsa (Santander)	2.820	2.930	2.875	-	
Ibagué, Plaza La 21	12.980	13.030	13.005	+		Ibagué, Plaza La 21	3.222	3.250	3.236	=	
Manizales, Centro Galerías	15.300	16.200	15.833	=		Medellín, Central Mayorista de Antioquia	3.733	4.667	4.218	-	
Medellín, Central Mayorista de Antioquia	14.300	14.550	14.438	-		Moniquirá (Boyacá)	3.194	3.304	3.244	-	
Medellín, Plaza Minorista "José María Villa"	14.220	14.400	14.318	=		San Gil (Santander)	3.000	3.100	3.067	-	
Neiva, Surabastos	12.400	14.000	12.967	+		Santa Marta (Magdalena)	3.177	3.247	3.212	=	
Palmira (Valle del Cauca)	25.000	25.500	25.125	-		Santana (Boyacá)	2.800	2.920	2.868	-	
Pamplona (Norte de Santander)	14.400	14.400	14.400	=		Sincelejo, Nuevo Mercado	3.125	3.575	3.350	+	
Pereira, Mercasa	18.000	20.400	19.200	-		Tunja, Complejo de Servicios del Sur	3.429	3.500	3.464	+	
Popayán, Plaza de mercado del barrio Bolívar	22.700	23.000	22.863	=		Valledupar, Mercado Nuevo	3.111	3.167	3.139	=	
Santa Marta (Magdalena)	15.833	16.917	16.417	=		Vélez (Santander)	2.800	2.900	2.863	-	
Tuluá (Valle del Cauca)	25.511	29.318	27.314	-							
Villavicencio, CAV	13.200	13.400	13.300	-		Panela cuadrada morena					
Mayonesa doy pack						Bogotá, D.C., Corabastos	3.590	3.665	3.627	+	
Armenia, Mercar	15.278	16.111	15.694	=		Bogotá, D.C., Paloquemao	3.600	3.850	3.750	-	
Barranquilla, Barranquillita	18.333	18.495	18.428	-		Bogotá, D.C., Plaza España	3.495	3.852	3.632	+	
Barranquilla, Granabastos	13.889	14.667	14.300	-		Bogotá, D.C., Plaza Las Flores	3.700	3.900	3.775	=	
Bogotá, D.C., Corabastos	18.229	19.965	18.885	-		Bucaramanga, Centroabastos	3.733	3.867	3.798	=	
Bogotá, D.C., Plaza España	20.035	20.444	20.181	-		Bucaramanga, Mercados del centro	3.733	4.000	3.867	+	
Bucaramanga, Centroabastos	13.917	16.579	15.576	=		Caparrapí (Cundinamarca)	2.900	3.100	2.988	-	
Bucaramanga, Mercados del centro	14.500	14.500	14.500	-		Charalá (Santander)	2.875	2.875	2.875	=	
Buenaventura (Valle del Cauca)	18.403	21.557	20.086	-		Consacá (Nariño)	3.000	3.000	3.000	=	
Cali, La Floresta	20.833	21.528	21.065	-		Cúcuta, Cenabastos	2.827	3.571	3.125	-	
Cali, Santa Elena	20.139	20.139	20.139	=		Cúcuta, La Nueva Sexta	2.827	2.976	2.927	=	
Cali, Siloé	21.528	21.528	21.528	=		Florencia (Cauquetá)	1.850	1.917	1.889	+	
Cartagena, Bazurto	19.444	20.833	20.139	+		Güepsa (Santander)	2.420	2.530	2.475	-	
Cartago (Valle del Cauca)	19.792	21.181	20.255	+		Moniquirá (Boyacá)	3.194	3.264	3.229	-	
						Montería, Mercado del Sur	2.286	2.429	2.393	-	
						Neiva, Surabastos	3.500	3.550	3.517	-	

Cuadro 9. Mercados mayoristas. Precios de venta de productos procesados (continuación)
2024 (9 al 15 de marzo)

Productos y mercados	Pesos por kilogramo				Tendencia	Productos y mercados	Pesos por kilogramo				Tendencia
	Mínimo	Máximo	Medio				Mínimo	Máximo	Medio		
Panela cuadrada morena (continuación)						Pastas alimenticias (continuación)					
Nocaima (Cundinamarca)	2.800	3.100	2.917	-		Bogotá, D.C., Plaza España	7.344	8.233	7.648	+	
Pamplona (Norte de Santander)	3.657	3.657	3.657	=		Bogotá, D.C., Plaza Las Flores	7.917	8.333	8.146	+	
Pasto, El Potrerillo	3.360	3.520	3.430	-		Bucaramanga, Centroabastos	6.560	7.440	7.013	=	
Popayán, Plaza de mercado del barrio Bolívar	4.333	4.500	4.417	=		Bucaramanga, Mercados del centro	6.800	6.800	6.800	-	
San Gil (Santander)	3.000	3.100	3.067	-		Buenaventura (Valle del Cauca)	8.021	8.479	8.278	+	
Santana (Boyacá)	2.400	2.520	2.467	-		Cali, La Floresta	7.500	7.708	7.569	+	
Tuluá (Valle del Cauca)	4.750	4.792	4.778	+		Cali, Santa Elena	7.000	7.500	7.333	-	
Vélez (Santander)	2.400	2.500	2.463	-		Cali, Siloé	7.708	7.917	7.778	-	
Villavicencio, CAV	3.800	4.200	4.056	-		Cartagena, Bazurto	6.333	6.667	6.542	-	
Villeta (Cundinamarca)	2.750	3.200	3.009	-		Cartago (Valle del Cauca)	6.833	7.017	6.950	+	
Panela en pastilla						Cúcuta, Cenabastos	3.750	4.167	3.958	+	
Caparrapí (Cundinamarca)	3.125	3.313	3.219	+		Cúcuta, La Nueva Sexta	3.667	4.000	3.806	=	
Nocaima (Cundinamarca)	3.490	3.646	3.568	+		Florencia (Caquetá)	5.917	6.200	6.039	+	
San Sebastián de Mariquita (Tolima)	3.100	3.100	3.100	=		Ibagué, Plaza La 21	7.750	8.150	7.992	+	
Villeta (Cundinamarca)	3.375	3.625	3.500	+		Medellín, Central Mayorista de Antioquia	7.333	7.867	7.613	=	
Panela redonda blanca						Medellín, Plaza Minorista "José María Villa"	8.133	8.333	8.208	=	
Cartagena, Bazurto	3.700	3.900	3.800	+		Montería, Mercado del Sur	7.200	7.600	7.400	+	
Medellín, Central Mayorista de Antioquia	3.150	3.250	3.188	+		Neiva, Surabastos	7.833	8.333	8.167	-	
San Sebastián de Mariquita (Tolima)	2.900	3.100	3.013	+		Palmira (Valle del Cauca)	8.333	8.750	8.646	-	
Sincelejo, Nuevo Mercado	4.071	4.143	4.119	-		Pamplona (Norte de Santander)	4.583	4.583	4.583	=	
Panela redonda morena						Pereira, Mercasa	6.783	6.920	6.852	=	
Ancuya (Nariño)	3.000	3.200	3.033	=		Popayán, Plaza de mercado del barrio Bolívar	7.300	7.333	7.322	=	
Armenia, Mercar	4.917	5.000	4.958	-		Santa Marta (Magdalena)	7.833	8.075	7.956	=	
Buenaventura (Valle del Cauca)	4.708	4.750	4.729	+		Sincelejo, Nuevo Mercado	6.400	6.600	6.450	=	
Cali, La Floresta	5.500	5.625	5.583	+		Tuluá (Valle del Cauca)	6.917	7.000	6.972	=	
Cali, Santa Elena	5.500	5.625	5.542	+		Valledupar, Mercado Nuevo	6.167	6.333	6.222	=	
Cali, Siloé	5.583	5.625	5.611	+		Villavicencio, CAV	7.633	8.500	8.021	-	
Caparrapí (Cundinamarca)	3.125	3.229	3.177	-		Sal yodada					
Cartago (Valle del Cauca)	4.729	4.792	4.757	-		Armenia, Mercar	2.064	2.152	2.108	=	
Consacá (Nariño)	3.000	3.300	3.133	=		Barranquilla, Barranquillita	2.027	2.076	2.048	-	
Manizales, Centro Galerías	3.750	3.750	3.750	=		Barranquilla, Granabastos	1.880	2.040	1.950	-	
Medellín, Central Mayorista de Antioquia	3.150	3.542	3.343	-		Bogotá, D.C., Corabastos	1.025	2.075	1.554	+	
Medellín, Plaza Minorista "José María Villa"	3.208	3.292	3.240	=		Bogotá, D.C., Paloquemao	2.250	2.300	2.288	+	
Montería, Mercado del Sur	3.200	3.500	3.400	=		Bogotá, D.C., Plaza España	2.063	2.100	2.084	+	
Palmira (Valle del Cauca)	3.417	3.500	3.458	=		Bogotá, D.C., Plaza Las Flores	2.500	2.700	2.575	+	
Pereira, Mercasa	4.950	5.150	5.050	=		Bucaramanga, Centroabastos	2.000	2.160	2.067	=	
San Sebastián de Mariquita (Tolima)	2.900	3.000	2.950	+		Buenaventura (Valle del Cauca)	1.840	1.920	1.893	+	
Sandoná (Nariño)	3.000	3.056	3.009	=		Cali, La Floresta	2.160	2.240	2.187	=	
Tuluá (Valle del Cauca)	4.704	4.792	4.735	+		Cali, Santa Elena	2.080	2.160	2.107	=	
Yolombó (Antioquia)	3.000	3.100	3.050	+		Cali, Siloé	2.160	2.160	2.160	=	
Pastas alimenticias						Cartagena, Bazurto	880	960	910	-	
Arauca (Arauca)	4.150	4.158	4.154	=		Cartago (Valle del Cauca)	2.072	2.320	2.157	-	
Armenia, Mercar	8.933	9.167	9.050	=		Cúcuta, Cenabastos	2.025	2.075	2.058	+	
Barranquilla, Barranquillita	6.758	6.975	6.841	-		Cúcuta, La Nueva Sexta	2.000	2.050	2.017	=	
Barranquilla, Granabastos	6.925	7.250	7.085	-		Ibagué, Plaza La 21	1.904	1.992	1.956	+	
Bogotá, D.C., Corabastos	7.250	7.667	7.454	-		Manizales, Centro Galerías	2.000	2.080	2.040	=	
Bogotá, D.C., Paloquemao	367	417	400	=		Medellín, Central Mayorista de Antioquia	2.024	2.080	2.056	=	
						Medellín, Plaza Minorista "José María Villa"	2.016	2.128	2.074	=	
						Montería, Mercado del Sur	2.000	2.240	2.160	=	

Cuadro 9. Mercados mayoristas. Precios de venta de productos procesados (conclusión) 2024 (9 al 15 de marzo)

Productos y mercados	Pesos por kilogramo				Tendencia	Productos y mercados	Pesos por kilogramo				Tendencia
	Mínimo	Máximo	Medio	Precios			Mínimo	Máximo	Medio	Precios	
Sal yodada (continuación)						Sardinas en lata					
Neiva, Surabastos	2.160	2.160	2.160		+	Armenia, Mercar	18.471	18.627	18.549		=
Palmira (Valle del Cauca)	2.080	2.080	2.080		=	Barranquilla, Barranquillita	14.130	14.174	14.146		-
Pamplona (Norte de Santander)	1.900	1.900	1.900		=	Barranquilla, Granabastos	14.456	14.515	14.485		-
Pasto, El Potrerillo	2.000	2.000	2.000		+	Bogotá, D.C., Corabastos	15.593	16.863	16.141		-
Pereira, Mercasa	1.800	2.100	1.950		+	Bogotá, D.C., Plaza España	16.490	17.647	16.892		+
Popayán, Plaza de mercado del barrio Bolívar	2.000	2.016	2.005		=	Cali, La Floresta	14.706	15.196	14.869		-
Santa Marta (Magdalena)	2.000	2.200	2.120		=	Cali, Santa Elena	16.912	17.157	16.993		-
Sincelejo, Nuevo Mercado	2.000	2.120	2.066		+	Cali, Siloé	14.706	15.196	15.033		=
Tuluá (Valle del Cauca)	2.072	2.080	2.077		+	Cartagena, Bazurto	9.706	10.539	10.016		-
Tunja, Complejo de Servicios del Sur	1.000	1.900	1.417		=	Cartago (Valle del Cauca)	17.431	17.941	17.673		+
Valledupar, Mercado Nuevo	2.160	2.160	2.160		=	Cúcuta, Cenabastos	16.471	17.647	16.895		=
Villavicencio, CAV	2.050	2.100	2.078		+	Manizales, Centro Galerías	16.471	16.569	16.503		=
Salsa de tomate doy pack						Medellín, Central Mayorista de Antioquia	9.461	9.706	9.596		=
Armenia, Mercar	15.278	16.111	15.694		=	Montería, Mercado del Sur	13.137	13.647	13.477		=
Barranquilla, Barranquillita	18.646	18.827	18.753		-	Palmira (Valle del Cauca)	19.118	19.412	19.265		-
Barranquilla, Granabastos	14.167	14.722	14.410		-	Pamplona (Norte de Santander)	17.059	17.157	17.108		=
Bogotá, D.C., Corabastos	18.229	19.965	18.885		-	Pereira, Mercasa	17.500	18.835	18.168		=
Bogotá, D.C., Plaza España	20.104	21.007	20.509		-	Popayán, Plaza de mercado del barrio Bolívar	13.235	13.583	13.417		+
Bucaramanga, Centroabastos	13.500	17.368	15.704		=	Santa Marta (Magdalena)	11.294	11.618	11.480		-
Bucaramanga, Mercados del centro	14.000	14.417	14.208		-	Sincelejo, Nuevo Mercado	9.804	10.588	10.159		=
Buenaventura (Valle del Cauca)	18.403	18.750	18.542		+	Tuluá (Valle del Cauca)	16.363	17.647	17.056		+
Cali, La Floresta	20.833	21.528	21.296		+	Villavicencio, CAV	16.471	17.647	17.086		=
Cali, Santa Elena	20.139	20.139	20.139		=	Sopa de pollo (caja)					
Cali, Siloé	21.528	21.528	21.528		=	Bogotá, D.C., Corabastos	24.266	25.064	24.628		-
Cartagena, Bazurto	19.444	20.833	20.139		+	Bogotá, D.C., Paloquemao	27.458	30.651	29.087		-
Cartago (Valle del Cauca)	18.056	19.792	19.190		-	Bogotá, D.C., Plaza España	24.681	25.319	24.900		+
Ibagué, Plaza La 21	17.000	17.500	17.313		+	Vinagre					
Manizales, Centro Galerías	17.708	17.917	17.847		=	Barranquilla, Barranquillita	1.992	2.095	2.044		+
Medellín, Central Mayorista de Antioquia	17.535	25.000	21.185		-	Barranquilla, Granabastos	1.860	2.040	1.954		+
Medellín, Plaza Minorista "José María Villa"	17.361	17.882	17.656		-	Bucaramanga, Centroabastos	1.925	2.083	2.003		=
Montería, Mercado del Sur	20.349	23.256	22.287		+	Bucaramanga, Mercados del centro	3.333	3.333	3.333		-
Palmira (Valle del Cauca)	21.528	21.528	21.528		+	Cartagena, Bazurto	1.458	1.500	1.479		+
Popayán, Plaza de mercado del barrio Bolívar	13.417	16.886	15.131		+	Cúcuta, Cenabastos	2.250	2.333	2.306		+
Santa Marta (Magdalena)	12.035	13.235	12.737		=	Cúcuta, La Nueva Sexta	2.250	2.333	2.306		+
Sincelejo, Nuevo Mercado	18.472	19.965	19.505		-	Montería, Mercado del Sur	1.667	1.800	1.708		=
Tuluá (Valle del Cauca)	19.271	20.139	19.799		-	Pamplona (Norte de Santander)	1.833	1.833	1.833		=
Valledupar, Mercado Nuevo	19.097	19.618	19.387		=	Santa Marta (Magdalena)	1.500	1.558	1.519		=
Villavicencio, CAV	17.708	20.816	19.379		-	Sincelejo, Nuevo Mercado	1.250	1.567	1.371		+
						Valledupar, Mercado Nuevo	1.333	1.500	1.444		=

TENDENCIAS

---	-	+	+++
Variación mayor al -20 %	Variación entre 0 % y -10 %	Variación entre 0 % y 10 %	Variación mayor al 20 %
--	=	++	n. d.
Variación entre -10 % y -20 %	Variación igual a 0 %	Variación entre 10 % y 20 %	No determinado



@DANE_Colombia



/DANEColombia



/DANEColombia



@DANEColombia

SIPSA

SISTEMA DE INFORMACIÓN
DE PRECIOS Y ABASTECIMIENTO
DEL SECTOR AGROPECUARIO

www.dane.gov.co