

SIPSA

 SISTEMA DE INFORMACIÓN
 DE PRECIOS Y ABASTECIMIENTO
 DEL SECTOR AGROPECUARIO


COMPORTAMIENTO DE LOS PRECIOS

Bajaron las cotizaciones de las verduras

El Departamento Administrativo Nacional de Estadística (DANE), por medio del Sistema de Información de Precios y Abastecimiento del Sector Agropecuario (SIPSA) comunicó que durante la semana del 6 al 12 de abril de 2024 se redujeron las cotizaciones de las verduras, las frutas y los tubérculos.

Bajaron los precios mayoristas de las verduras, por el comportamiento de la lechuga Batavia, la zanahoria, el chόcolo mazorca, el apio, el pepino cohombro, la ahuyama y la espinaca. Se redujeron las cotizaciones de la lechuga Batavia ya que se incrementó el ingreso desde las zonas de cultivo de Antioquia, Cundinamarca, Nariño y Boyacá, debido a la salida de cosechas. De la misma forma, aumentó el ingreso de zanahoria procedente desde

Antioquia, Cundinamarca y Nariño, donde el clima favoreció la producción.

Igualmente, bajaron los precios de las frutas por la caída en las cotizaciones de la piña gold, el maracuyá, el mango Tommy, la granadilla, el kiwi, la pera importada, la piña perolera y la fresa. Se redujeron los precios de la piña gold ante el mayor ingreso desde Santander, Quindío y Valle del Cauca, donde están saliendo las cosechas.

También se registró una reducción de las cotizaciones de los tubérculos, raíces y plátanos, especialmente de la arracacha amarilla, la papa criolla limpia, las yucas criolla e ICA y el ulluco. Bajaron los precios de la arracacha amarilla, ya que llegó una mayor cantidad de producto desde Norte de Santander, Tolima y Cundinamarca, donde aumentó la productividad de los cultivos.

CONTENIDO

Comportamiento de los precios	1
Informe de contexto	2
Indicador de abastecimiento	3
Lo que más sube y lo que más baja	7
Verduras y hortalizas	9
Frutas frescas	21
Tubérculos, raíces y plátanos	34
Granos, cárnicos y procesados	39

INFORME DE CONTEXTO

Precios del huevo a la baja

El huevo es una de las principales proteínas de origen animal y se considera como uno de los alimentos más completos, dadas las cualidades nutricionales que posee pues cuenta con proteínas, vitaminas y minerales. Su producción se concentra en los departamentos de Antioquia, Norte de Santander, Santander y Cundinamarca, principalmente. De estos departamentos se recibe más del 70% de la producción que se comercializa en las principales centrales mayoristas de país.

Las empresas productoras clasifican los huevos de acuerdo con su peso, para lo cual se cuenta con la norma NTC 1240 del ICONTEC. Según esta norma, si su peso es menor a 46 gramos es tipo C, si está entre 46 y 52,9 gramos es B, de 53 a 59,9 gramos es A, de 60 a 66,9 gramos es AA, de 67 a 77,9 gramos es AAA (extra) y de más de 78 gramos es tipo jumbo.

Cabe anotar que este peso está directamente relacionado con el tamaño de la gallina ponedora y aumenta con el desarrollo corporal de la misma, hasta alcanzar su peso final el cual depende principalmente de la raza (las hay cafés o blancas y de esto depende el color del huevo). Un detalle adicional es que a medida que avanza la edad de la gallina el peso del huevo aumenta, pero disminuye la resistencia de la cáscara.

En los mercados mayoristas se comercializan principalmente huevos B, A, AA y extra, siendo los tipos A y AA los de mayor rotación por su relación tamaño/valor.

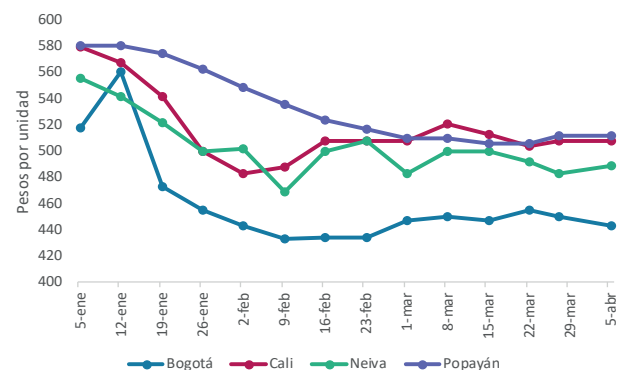


Fuente: <https://www.elperiodicodearagon.com/vida-y-estilo/2022/05/10/hay-guardar-huevos-fuera-o-61126544.html>

Cabe destacar que los precios de los diferentes tipos de este producto han registrado una reducción en todos los mercados mayoristas en 2024, que coincidió con un incremento en el abastecimiento en enero del presente año y con una reducción de los precios alimentos concentrados utilizados para la alimentación de las gallinas.

Por ejemplo, los precios mayoristas semanales del huevo rojo AA, entre enero y abril de 2024 en los mercados de Bogotá, Cali, Neiva y Popayán mostraron una tendencia a la baja, especialmente en el mes de enero. La mayor reducción se observó para la semana del 19 enero en Bogotá, cuando la reducción fue del 16% y obedeció a la disminución del precio dólar, que repercute en un menor precio para el concentrado para pollos, y a la mayor producción en granjas avícolas ubicadas en Choachí (Cundinamarca). Vale la pena destacar que el 52% del huevo que ingresa a la capital del país lo hace desde Cundinamarca (Fómeque, Cáqueza, Tenjo y Choachí) y el 45% de Guateque y Garagoa (Boyacá).

Gráfico 1. Comportamiento de los precios semanales del huevo rojo AA. Enero a abril de 2024



Fuente: DANE – SIPSA

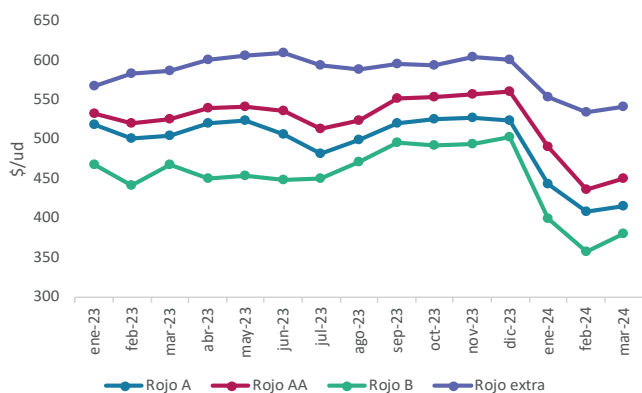
PRECIOS MAYORISTAS

Por su parte, en Cali la mayor reducción se observó en la semana del 26 de enero y obedeció al descenso de la demanda y al aumento de la oferta del producto procedente de Palmira, Pradera (Valle del Cauca) y Caloto (Cauca) que concentran el 76% del huevo que llega a los mercados mayoristas de esta ciudad.

Para el mes de marzo los precios mostraron estabilidad en los mercados estudiados después de haber caído en los dos primeros meses del año.

Al estudiar los precios de los distintos tipos de huevo, se encuentra que estos siguen el mismo comportamiento y solo se dan diferencias por el tamaño, siendo el más barato el tipo B y el más caro el extra. En el caso de Bogotá, por ejemplo, esta diferencia es de 30%, en promedio.

Gráfico 2. Precios de los diferentes tipos de huevo en Bogotá Enero de 2023 a marzo 2024



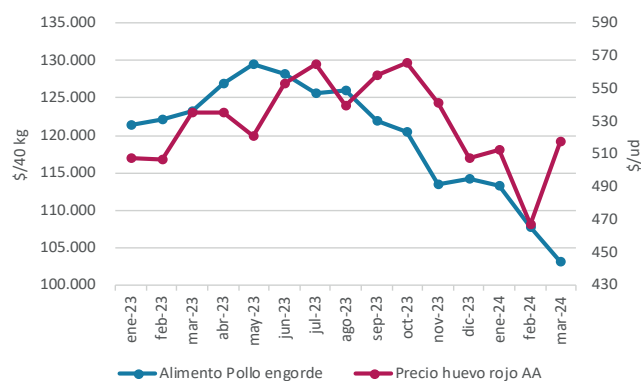
Fuente: DANE – SIPSA

Por otro lado, es importante destacar la reducción de las cotizaciones mayoristas durante el segundo semestre de 2024 en Medellín, la cual estuvo directamente relacionada con el descenso de las materias primas necesarias para su producción, entre las que se destaca el alimento para el engorde de los pollos. En



Fuente: <https://www.istockphoto.com/es/search/2/image-film?phrase=galleta+dulces>

Gráfico 3. Precios del huevo rojo AA y del alimento para pollo en Medellín Enero de 2023 a marzo de 2024



Fuente: DANE – SIPSA

conclusión, se puede afirmar que los descensos de los precios registradas desde mediados de 2023 están directamente relacionadas con los menores costos de producción por la caída de las cotizaciones los alimentos concentrados para aves.

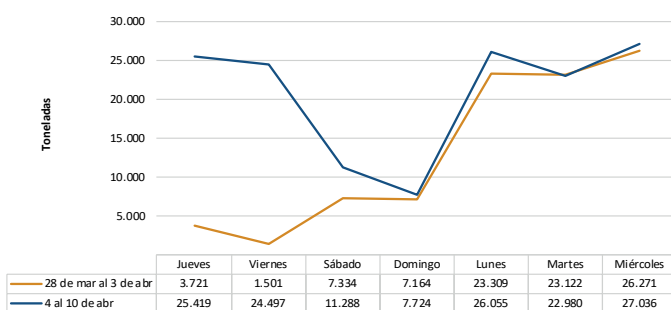
INDICADOR DE ABASTECIMIENTO DE ALIMENTOS

Mayor oferta de alimentos

El abastecimiento en los mercados mayoristas donde el SIPSA en el Componente de Abastecimiento tomó información para las semanas del 28 de marzo al 3 de abril y del 4 al 10 de abril de 2024 aumentó en 56,89%.

El comportamiento del acopio de alimentos para las últimas dos semanas se observa en la siguiente gráfica, en donde se presenta una recuperación en el acopio para el jueves, viernes y sábado de esta semana, ya que en la semana anterior, debido a la celebración de la Semana Santa, la mayoría de los mercados no abrieron sus puertas.

Gráfico 4. Abastecimiento diario de alimentos de las últimas dos semanas
32 mercados mayoristas
28 de marzo al 10 de abril de 2024



Fuente: DANE – SIPSA_A



Fuente: DANE

Para esta semana la categoría de otros grupos incrementó su oferta en 62,38%, los tubérculos, raíces y plátanos mejoraron su acopio en 61,35%, las frutas aumentaron su abastecimiento en 56,93% y las verduras y hortalizas en 48,72% comparado con la semana anterior.

Entre los mercados mayoristas que registraron un alza en la oferta de alimentos se encuentran El Potrerillo de Pasto que incrementó su abastecimiento en 248,46%, debido principalmente al cierre del mercado del 30 de marzo al 6 de abril por el desbordamiento de la quebrada Guachucal; el grupo de las frutas reportó un alza en los inventarios del 487,40%, debido al mayor ingreso de limones Tahití y mandarino, mandarinas y naranjas comunes, mango Tommy, mora y maracuyá. En la Plaza La 21 de Ibagué el abastecimiento creció 111,42%, por las verduras y hortalizas que registraron un mayor suministro del orden del 122,03%, ante un aumento en el abastecimiento de cebollas cabeza blanca y junca, tomate chonto, zanahoria y arveja verde en vaina, entre otros.

En el mercado de Neiva la oferta de alimentos se incrementó en 101,84%, a causa de la categoría de otros grupos que tuvo un aumento del 129,20%, influenciado por harinas, azúcar, maíz amarillo, sal yodada y aceites, entre otros. En La 41 y Mercasa, en la ciudad de Pereira, el aprovisionamiento subió en 95,59%, debido también a la categoría de otros grupos que presentó un mayor acopio llegando al 223,58%, por productos como maíz amarillo, atunes y sardinas en lata, aceites, harinas, arroz, café, lenteja, frijol y garbanzo.

PRECIOS MAYORISTAS

En cuanto a Barranquillita y Granabastos, en Barranquilla, los inventarios de alimentos se incrementaron en 77,28%, por los tubérculos, raíces y plátanos que presentaron un alza en su ingreso del 110,47%, ante los mayores volúmenes de papas única, capira y criolla, plátano hartón verde, yuca y ñame. En el mercado de Sincelejo aumentó el acopio en 68,95%, por la categoría de otros grupos que reportaron un incremento del 103,85%, por el mayor ingreso de arroz, azúcar, sal yodada, carnes de pollo y de cerdo, grasas y panela, entre otros.

Respecto a Coompro Oriente, en Tibasosa, el aprovisionamiento de alimentos ascendió en 67,81%, por la categoría de otros grupos, como consecuencia de la mayor entrada de aceites, panela, maíz amarillo y huevo. Finalmente, en Montería, en el Mercado del Sur, mejoró la oferta en 62,98%, al igual por la categoría de otros grupos que registró un incremento del 104,95%, como resultado del mayor ingreso de arroz y carne de pollo, principalmente.

La participación para la semana comprendida del 4 al 10 de abril fue la siguiente: los tubérculos, raíces y plátanos participaron con el 29,18%, las verduras y hortalizas concentraron el 27,23%, las frutas representaron el 23,39% y los otros grupos el 20,19%.

Revisando el acopio entre la semana 7 y la semana 14 de los últimos tres años, el abastecimiento del presente año se encuentra por encima de los periodos anteriores a excepción de la semana 13 en donde se celebró la Semana Santa. Específicamente la catorceava semana del año aumentó 69,56%, con respecto a la misma semana de 2023, período en el que se celebró la Semana Santa el año pasado y 9,64% frente al 2022.



Fuente: DANE

Gráfico 5. Abastecimiento semanal de alimentos de los últimos tres años
29 mercados mayoristas (2022) y 32 mercados mayoristas (2023 y 2024)



Fuente: DANE – SIPSA_A

Cuadro 1. Evolución del abastecimiento por ciudad 2024 (28 de marzo al 10 de abril)

Total mercados			
GRUPO	28 de marzo al 3 de abril	4 al 10 de abril	Variación (%)
Frutas	21.612	33.915	56,93%
Tubérculos, raíces y plátanos	26.226	42.316	61,35%
Verduras y hortalizas	26.553	39.489	48,72%
Otros grupos*	18.031	29.279	62,38%
Total general	92.422	144.999	56,89%

Armenia, Mercar			
GRUPO	28 de marzo al 3 de abril	4 al 10 de abril	Variación (%)
Frutas	458	606	32,31%
Tubérculos, raíces y plátanos	442	689	55,97%
Verduras y hortalizas	630	738	17,05%
Otros grupos*	257	349	36,20%
Total	1.787	2.382	33,34%

Barranquilla, Barranquillita y Granabastos			
GRUPO	28 de marzo al 3 de abril	4 al 10 de abril	Variación (%)
Frutas	1.292	1.984	53,59%
Tubérculos, raíces y plátanos	1.259	2.651	110,47%
Verduras y hortalizas	1.031	1.835	78,05%
Otros grupos*	2.812	4.866	73,02%
Total	6.394	11.336	77,28%

Bogotá, D.C., Corabastos, Paloquemao, Plaza Las Flores y Plaza Samper Mendoza			
GRUPO	28 de marzo al 3 de abril	4 al 10 de abril	Variación (%)
Frutas	9.283	14.148	52,41%
Tubérculos, raíces y plátanos	8.876	13.628	53,55%
Verduras y hortalizas	11.302	17.223	52,39%
Otros grupos*	2.937	4.718	60,66%
Total	32.397	49.718	53,46%

Bucaramanga, Centroabastos			
GRUPO	28 de marzo al 3 de abril	4 al 10 de abril	Variación (%)
Frutas	2.293	3.238	41,16%
Tubérculos, raíces y plátanos	1.858	2.940	58,26%
Verduras y hortalizas	2.584	3.370	30,39%
Otros grupos*	280	517	85,04%
Total	7.015	10.064	43,47%

Cali, Cavasa y Santa Helena			
GRUPO	28 de marzo al 3 de abril	4 al 10 de abril	Variación (%)
Frutas	1.205	1.834	52,20%
Tubérculos, raíces y plátanos	1.951	2.918	49,53%
Verduras y hortalizas	1.716	2.618	52,55%
Otros grupos*	1.945	2.651	36,27%
Total	6.818	10.021	46,98%

Cartagena, Bazarito			
GRUPO	28 de marzo al 3 de abril	4 al 10 de abril	Variación (%)
Frutas	665	940	41,43%
Tubérculos, raíces y plátanos	1.305	1.994	52,79%
Verduras y hortalizas	736	1.078	46,56%
Otros grupos*	1.088	2.083	91,51%
Total	3.793	6.095	60,70%

Cúcuta, Cenabastos y La Nueva Sexta			
GRUPO	28 de marzo al 3 de abril	4 al 10 de abril	Variación (%)
Frutas	550	726	31,90%
Tubérculos, raíces y plátanos	962	1.400	45,55%
Verduras y hortalizas	943	1.306	38,43%
Otros grupos*	1.506	2.621	74,01%
Total	3.962	6.052	52,78%

Florencia (Caquetá)			
GRUPO	28 de marzo al 3 de abril	4 al 10 de abril	Variación (%)
Frutas	32	83	161,46%
Tubérculos, raíces y plátanos	129	110	-14,99%
Verduras y hortalizas	55	99	80,40%
Otros grupos*	0	0	-
Total	215	291	35,22%

Ibagué, Plaza La 21			
GRUPO	28 de marzo al 3 de abril	4 al 10 de abril	Variación (%)
Frutas	86	177	105,99%
Tubérculos, raíces y plátanos	235	490	108,69%
Verduras y hortalizas	104	230	122,03%
Otros grupos*	69	146	111,51%
Total	494	1.044	111,42%

Ipiales, Centro de Acopio**			
GRUPO	28 de marzo al 3 de abril	4 al 10 de abril	Variación (%)
Frutas	50	170	240,00%
Tubérculos, raíces y plátanos	369	671	81,56%
Verduras y hortalizas	646	819	26,80%
Total	1.066	1.660	55,79%

Manizales, Centro Galerías			
GRUPO	28 de marzo al 3 de abril	4 al 10 de abril	Variación (%)
Frutas	224	396	76,92%
Tubérculos, raíces y plátanos	441	658	49,24%
Verduras y hortalizas	357	435	21,88%
Otros grupos*	292	536	83,74%
Total	1.313	2.025	54,19%

Cuadro 1. Evolución del abastecimiento por ciudad (conclusión) 2024 (28 de marzo al 10 de abril)

Medellín, Central Mayorista de Antioquia y Plaza Minorista José María Villa			
GRUPO	28 de marzo al 3 de abril	4 al 10 de abril	Variación (%)
Frutas	2.855	5.228	83,10%
Tubérculos, raíces y plátanos	3.418	5.779	69,06%
Verduras y hortalizas	2.961	4.425	49,46%
Otros grupos*	4.950	6.784	37,05%
Total	14.184	22.216	56,63%

Montería, Mercado del Sur			
GRUPO	28 de marzo al 3 de abril	4 al 10 de abril	Variación (%)
Frutas	124	174	40,19%
Tubérculos, raíces y plátanos	351	586	66,92%
Verduras y hortalizas	201	327	63,17%
Otros grupos*	34	69	104,95%
Total	710	1.156	62,98%

Neiva, Surabastos			
GRUPO	28 de marzo al 3 de abril	4 al 10 de abril	Variación (%)
Frutas	260	425	63,32%
Tubérculos, raíces y plátanos	371	766	106,48%
Verduras y hortalizas	332	721	117,26%
Otros grupos*	116	267	129,20%
Total	1.080	2.179	101,84%

Pasto, El Potrerillo			
GRUPO	28 de marzo al 3 de abril	4 al 10 de abril	Variación (%)
Frutas	31	185	487,40%
Tubérculos, raíces y plátanos	146	398	173,26%
Verduras y hortalizas	123	470	283,29%
Otros grupos*	6	12	105,08%
Total	306	1.065	248,46%

Pereira, La 41 y Mercasa			
GRUPO	28 de marzo al 3 de abril	4 al 10 de abril	Variación (%)
Frutas	445	833	87,24%
Tubérculos, raíces y plátanos	482	695	44,39%
Verduras y hortalizas	519	634	22,10%
Otros grupos*	520	1.682	223,58%
Total	1.966	3.844	95,59%

Popayán, Plaza de Mercado del Barrio Bolívar			
GRUPO	28 de marzo al 3 de abril	4 al 10 de abril	Variación (%)
Frutas	60	103	73,58%
Tubérculos, raíces y plátanos	571	1.018	78,34%
Verduras y hortalizas	62	110	76,66%
Otros grupos*	148	137	-7,38%
Total	840	1.368	62,82%

Santa Marta (Magdalena)			
GRUPO	28 de marzo al 3 de abril	4 al 10 de abril	Variación (%)
Frutas	98	156	59,42%
Tubérculos, raíces y plátanos	192	332	72,98%
Verduras y hortalizas	142	233	64,81%
Otros grupos*	159	194	21,77%
Total	591	915	54,98%

Sincelejo, Nuevo Mercado			
GRUPO	28 de marzo al 3 de abril	4 al 10 de abril	Variación (%)
Frutas	247	324	31,37%
Tubérculos, raíces y plátanos	691	1.221	76,66%
Verduras y hortalizas	338	434	28,26%
Otros grupos*	507	1.034	103,85%
Total	1.783	3.013	68,95%

Tibasosa, Coomproiente***			
GRUPO	28 de marzo al 3 de abril	4 al 10 de abril	Variación (%)
Frutas	255	406	59,39%
Tubérculos, raíces y plátanos	242	418	72,77%
Verduras y hortalizas	384	620	61,48%
Otros grupos*	5	43	704,53%
Total	886	1.488	67,81%

Tunja, Complejo de Servicios del Sur			
GRUPO	28 de marzo al 3 de abril	4 al 10 de abril	Variación (%)
Frutas	486	826	69,93%
Tubérculos, raíces y plátanos	1.192	1.779	49,28%
Verduras y hortalizas	791	911	15,17%
Otros grupos*	5	39	635,85%
Total	2.474	3.555	43,69%

Valledupar, Mercabastos y Mercado Nuevo			
GRUPO	28 de marzo al 3 de abril	4 al 10 de abril	Variación (%)
Frutas	328	505	54,01%
Tubérculos, raíces y plátanos	226	446	96,78%
Verduras y hortalizas	178	269	50,80%
Otros grupos*	250	323	29,22%
Total	983	1.543	56,97%

Villavicencio, Central de Abastos de Villavicencio			
GRUPO	28 de marzo al 3 de abril	4 al 10 de abril	Variación (%)
Frutas	285	448	57,05%
Tubérculos, raíces y plátanos	518	730	40,99%
Verduras y hortalizas	419	583	39,18%
Otros grupos*	145	207	43,07%
Total	1.367	1.968	44,01%

Fuente: DANE-SIPSA

* Otros grupos comprende: carnes, granos y cereales, lácteos y huevos, pescados y procesados.
** En la Central de Acopio de Ipiales no se recoge información de alimentos clasificados en otros grupos.

CIUDADES

LO QUE MÁS SUBE

LO QUE MÁS BAJA

Bogotá D. C.

Calabaza, habichuela, tomates chonto y larga vida, coliflor, pimentón, remolacha, fríjol verde cargamanto, lechuga Batavia, arveja verde en vaina, mora de Castilla, aguacates Hass y papelillo, patilla baby, uchuva con cáscara, curuba, plátano hartón maduro y verde.

Espinaca, acelga, cebolla junca Aquitania, berenjena, rábano rojo, chócolo mazorca, haba verde, zanahoria, pepino de rellenar, maracuyá, papayas Paulina y tainung, limones Tahití y común, piñas perolera y gold, pera nacional, mango común, mandarina Arrayana, tangelo y manzana nacional.

Medellín

Pimentón, repollo morado, espinaca, brócoli, tomate chonto regional, cebolla cabezona blanca y roja importada, arveja verde en vaina pastusa, mora de Castilla, coco, tomate de árbol, aguacates Hass y papelillo, guayaba pera, durazno importado, uchuva con cáscara, papa nevada y plátano dominico verde.

Zanahoria larga vida, berenjena, apio, habichuela, calabaza, fríjol verde cargamanto, coliflor, repollo blanco, cebolla puerro, limones mandarino, Tahití y común, maracuyá antioqueño, mangos común y Tommy, piña gold, mandarina Oneco, gulupa, papas R-12 negra, criolla limpia y capira.

Bucaramanga

Cebolla cabezona blanca y roja importada, lechuga Batavia, guayaba pera, mora de Castilla, tomate de árbol, pitahaya y curuba.

Habichuela, chócolo mazorca, fríjol verde en vaina, cebolla junca, pepino cohombro, maracuyá, mangos Tommy y de azúcar, limones común y Tahití, naranja Valencia, piñas perolera y gold, melón Cantalup, ciruela roja, fresa, tangelo, papa criolla limpia, arracacha amarilla y tilapia roja entera fresca.

Cúcuta

Tomates chonto y Riogrande, zanahoria bogotana, arveja verde en vaina, calabaza, limones común y Tahití, naranja común, maracuyá, mangos de azúcar y Tommy, fresa, banano criollo, pitahaya, uchuva con cáscara, lulo, arracacha amarilla, plátano hartón verde y maduro.

Cebolla junca Berlín, habichuela, pepino cohombro, repollos morado y verde, chócolo mazorca, remolacha regional, melón Cantalup, guanábana y papaya Maradol.

Cali

Cebolla cabezona blanca bogotana, pimentón, remolacha bogotana, tomate chonto, chócolo mazorca, brócoli, coliflor, ajo importado, guayaba pera, tomate de árbol, maracuyá, papas única y capira y almejas con concha.

Lechuga Batavia, cebolla junca Aquitania y Tenerife, zanahoria, arveja verde en vaina pastusa, apio, pepino cohombro, limón Tahití, piñas gold y manzana, uva Isabela, papaya Maradol, papa criolla limpia, arracacha amarilla y yuca ICA.

Barranquilla

Repollo blanco, tomates chonto y Riogrande bumangués, cebolla cabezona roja peruana, remolacha, mora de Castilla, tomate de árbol, curuba, papa única y panela cuadrada blanca.

Habichuela, cebolla junca Berlín, pimentón, rábano rojo, lechuga Batavia, pepino cohombro, bananos criollo y Urabá, maracuyá valluno, piña perolera, limón Tahití, mandarina común, papa criolla limpia y plátano hartón verde.

Pereira

Repollo blanco bogotano, pimentón, tomate chonto, acelga, cebolla cabezona blanca, pepino cohombro, remolacha, mora de Castilla, tomate de árbol, pitahaya, patilla baby, mango manzano, limón común, lulo, papas nevada, única, capira, rubí y parda pastusa, plátanos dominico hartón verde y hartón maduro.

Berenjena, cebolla junca, zanahoria bogotana, lechuga Batavia, arveja verde en vaina, brócoli, maracuyá, pera importada, tangelo, piña gold, manzana royal gala importada, guayaba pera, limón mandarino, papa criolla limpia, fríjol bolón, bocachico importado congelado y sierra entera congelada.

Cartagena

Remolacha, repollo blanco, tomate chonto, cebolla cabezona roja y blanca, coliflor, pepino cohombro, tomate de árbol, mora de Castilla, guayaba común, uva red globe nacional, patilla, ñame espinoso, queso costeño, sobrebarriga, costilla y chatas de res y sierra entera congelada.

Habichuela, cebolla junca Berlín, zanahoria bogotana, ají topito dulce, espinaca, rábano rojo, chócolo mazorca, apio, limones común y Tahití, lulo, yuca criolla, papa criolla limpia, panela redonda blanca y bocachico importado congelado.

VERDURAS Y HORTALIZAS

Cayeron los precios de la lechuga Batavia

Durante la presente semana bajaron los precios de la lechuga Batavia en veintinueve de los cuarenta mercados en los que se comercializó. De acuerdo con los comerciantes, esta tendencia se debió al aumento del nivel de producción en los municipios de Marinilla, El Santuario, Sonsón (Antioquia), Mosquera, Madrid, Facatativá (Cundinamarca), Ipiales (Nariño), Duitama, Tibasosa, Paipa y Floresta (Boyacá). Por ejemplo, en Santa Marta y Santa Elena en Cali la reducción promedio del precio fue del 26,69%, ofreciéndose el kilo a \$3.800 y a \$1.231, respectivamente.

Igualmente, se redujeron las cotizaciones de la zanahoria, el chócolo mazorca, el apio, el pepino cohombro, la ahuyama y la espinaca. En el caso de la zanahoria, por ejemplo, este comportamiento se vio influenciado por el aumento en el abastecimiento del producto procedente de Ipiales, Túquerres, Pasto, Córdoba (Nariño), El Carmen de Viboral (Antioquia), Mutiscua (Norte de Santander), Sogamoso (Boyacá), Funza, Subachoque, Sibaté, Tausa, Une, Simijaca, El Rosal y Tenjo (Cundinamarca). Esto se registró en veintisiete de los treinta y dos mercados en los que se vendió esta hortaliza en la semana.

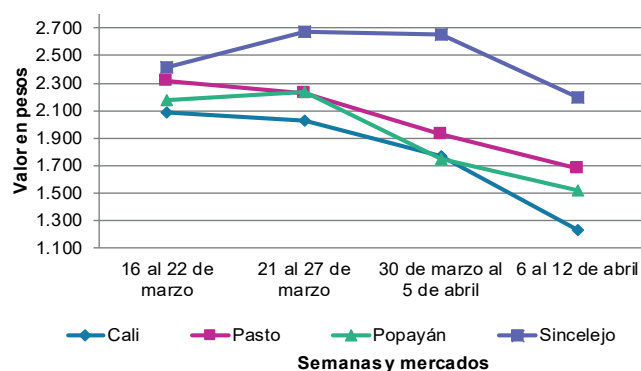
Los precios del chócolo mazorca también cayeron, esta vez en veintitrés de los treinta y cuatro mercados en los que se vendió. Según las fuentes consultadas, esta situación obedeció al mayor ingreso de carga desde Madrid, Facatativá, Simijaca, Susa (Cundinamarca), Samacá, Caldas (Boyacá), Ábrego, Ocaña (Norte de Santander), Consacá (Nariño), María La Baja (Bolívar), San Marcos (Sucre), Cotorra (Córdoba), Marinilla y El Peñol (Antioquia).

Con relación al apio, sus cotizaciones descendieron en veinticinco de los treinta y tres centros mayoristas que lo vendieron. Esta tendencia se dio en respuesta al incremento de las labores de recolección en las zonas productoras de Subachoque, Madrid, Mosquera, Funza, Cota (Cundinamarca), Ciénega, Ramiriquí, Sogamoso, Santa Rosa de Viterbo (Boyacá), Ipiales (Nariño), Mutiscua (Norte de Santander), Marinilla y El Santuario (Antioquia).

En cuanto al pepino cohombro, sus precios cayeron en veinticuatro de los cuarenta mercados en los que se negoció. Esto se dio a raíz de la salida de nuevos cortes de cosecha en Sonsón, Dabeiba, Granada, San Vicente Ferrer (Antioquia), Ábrego, Ocaña (Norte de Santander), El Peñol (Nariño), Fusagasugá (Cundinamarca), Florida, Calima, Pradera, Restrepo, El Cerrito (Valle del Cauca), Los Santos y Piedecuesta (Santander).

En contraste, subieron las cotizaciones del tomate chonto, la cebolla cabezona blanca y roja y el pimentón. En el caso del tomate chonto, por ejemplo, esto respondió a la disminución de la producción en las zonas de cultivo de Calima, Pradera, Palmira, El Cerrito (Valle del Cauca), Ocaña, Ábrego (Norte de Santander), El Peñol (Antioquia), Guayabetal, Fómeque, Quetame, Cáqueza (Cundinamarca), Santa Sofía y Villa de Leyva (Boyacá). Esta tendencia se registró en veintiocho de los veintinueve mercados en los que se vendió.

Gráfico 6. Comportamiento de los precios de la lechuga Batavia 2024 (16 de marzo al 12 de abril)



Fuente: DANE, SIPSA.

Cuadro 2. Mercados mayoristas. Precios de venta de verduras y hortalizas 2024 (6 al 12 de abril)

Productos y mercados	Pesos por kilogramo				Tendencia	Productos y mercados	Pesos por kilogramo				Tendencia
	Mínimo	Máximo	Medio				Mínimo	Máximo	Medio		
Acelga						Ahuayamín (Sakata) (continuación)					
Armenia, Mercar	1.133	1.667	1.389		+	Bucaramanga, Centroabastos	1.600	1.640	1.610		=
Bogotá, D.C., Corabastos	267	400	351		-	Chiquinquirá (Boyacá)	1.200	2.000	1.642		-
Bucaramanga, Centroabastos	2.000	2.000	2.000		=	Duitama (Boyacá), Mercaplaza	1.700	1.800	1.767		-
Chiquinquirá (Boyacá)	2.000	2.500	2.283		+	Florencia (Caquetá)	2.320	2.400	2.373		=
Duitama (Boyacá), Mercaplaza	2.000	2.000	2.000		=	Ibagué, Plaza La 21	2.000	2.500	2.172		-
Florencia (Caquetá)	2.000	2.000	2.000		-	Neiva, Surabastos	1.600	1.600	1.600		=
Ibagué, Plaza La 21	1.440	1.920	1.636		+	Pamplona (Norte de Santander)	2.000	2.000	2.000		=
Ipiales (Nariño), Ipiales somos todos	2.000	2.000	2.000		=	San Gil (Santander)	2.500	2.800	2.650		=
Medellín, Central Mayorista de Antioquia	2.000	2.200	2.104		+	Tibasosa (Boyacá), Coomproriente	1.700	2.000	1.838		-
Neiva, Surabastos	2.250	2.625	2.427		+	Tunja, Complejo de Servicios del Sur	1.600	1.800	1.671		-
Pamplona (Norte de Santander)	3.500	4.000	3.750		+++	Villavicencio, CAV	1.500	2.000	1.692		-
Pasto, El Potrerillo	2.000	3.000	2.583		n.d.	Yopal (Casanare)	2.000	2.000	2.000		-
Pereira, Mercasa	2.000	3.000	2.250		+						
Tibasosa (Boyacá), Coomproriente	2.000	2.000	2.000		=	Aji topito dulce					
Tunja, Complejo de Servicios del Sur	2.000	2.000	2.000		=	Cartagena, Bazurto	1.750	2.250	2.010		-
Villavicencio, CAV	2.000	2.500	2.083		-	Medellín, Central Mayorista de Antioquia	2.500	3.200	2.942		+
Yopal (Casanare)	2.250	2.250	2.250		=	Montería, Mercado del Sur	1.750	2.250	1.958		-
						Sincelejo, Nuevo Mercado	1.500	2.000	1.813		-
Ahuayama						Ajo					
Armenia, Mercar	800	1.200	1.033		-	Bogotá, D.C., Corabastos	17.000	19.000	17.729		-
Barranquilla, Granabastos	900	957	923		-	Chiquinquirá (Boyacá)	5.000	6.000	5.500		-
Bogotá, D.C., Corabastos	1.500	1.600	1.542		+	Cúcuta, Cenabastos	4.000	4.800	4.442		+
Bucaramanga, Centroabastos	1.300	1.400	1.350		-	Duitama (Boyacá), Mercaplaza	5.000	5.000	5.000		=
Buenaventura (Valle del Cauca)	1.400	1.600	1.467		-	Ipiales (Nariño), Ipiales somos todos	10.000	12.500	10.750		-
Cali, Cavasa	900	1.000	942		+	Manizales, Centro Galerías	9.375	11.250	10.313		+
Cali, Santa Elena	800	900	875		-	Medellín, Central Mayorista de Antioquia	10.000	10.500	10.250		=
Cartago (Valle del Cauca)	1.200	1.500	1.300		++	Pamplona (Norte de Santander)	4.000	5.000	4.778		-
Cúcuta, Cenabastos	1.500	1.600	1.560		-	Pasto, El Potrerillo	10.000	12.500	11.542		n.d.
Duitama (Boyacá), Mercaplaza	1.156	1.250	1.203		-	Pereira, La 41	9.778	10.889	10.278		+
Ibagué, Plaza La 21	1.000	1.200	1.161		-	Pereira, Mercasa	9.778	11.667	10.620		+
Manizales, Centro Galerías	1.200	1.500	1.417		-	San Gil (Santander)	14.000	14.000	14.000		++
Medellín, Central Mayorista de Antioquia	900	1.000	975		=	Tibasosa (Boyacá), Coomproriente	4.800	5.200	5.000		=
Medellín, Plaza Minorista "José María Villa"	1.300	1.400	1.350		-	Tunja, Complejo de Servicios del Sur	4.500	5.000	4.656		-
Montería, Mercado del Sur	1.100	1.300	1.183		-	Túquerres (Nariño)	11.000	12.000	11.333		-
Palmira (Valle del Cauca)	900	900	900		=	Villavicencio, CAV	7.000	10.000	8.292		+
Pamplona (Norte de Santander)	1.500	1.800	1.583		-	Yopal (Casanare)	6.250	6.750	6.500		-
Pereira, La 41	1.500	1.800	1.600		-						
Pereira, Mercasa	1.000	1.400	1.267		-	Ajo importado					
Popayán, Plaza de mercado del barrio Bolívar	1.200	1.300	1.238		-	Arauca (Arauca)	10.400	11.500	10.825		+
San Gil (Santander)	2.000	2.000	2.000		=	Armenia, Mercar	9.500	10.000	9.833		+
Sincelejo, Nuevo Mercado	900	1.000	950		-	Barranquilla, Barranquillita	9.300	9.500	9.444		-
Socorro (Santander)	2.000	2.000	2.000		=	Barranquilla, Granabastos	9.300	9.400	9.367		=
Tibasosa (Boyacá), Coomproriente	2.300	2.600	2.463		+	Bogotá, D.C., Corabastos	9.000	10.000	9.646		+
Tuluá (Valle del Cauca)	1.000	1.200	1.125		++	Bucaramanga, Centroabastos	9.000	9.000	9.000		=
Tunja, Complejo de Servicios del Sur	781	938	910		+	Buenaventura (Valle del Cauca)	9.500	10.500	10.067		-
Valledupar, Mercabastos	1.000	1.200	1.086		+	Cali, Cavasa	8.600	9.500	9.092		-
Yopal (Casanare)	1.600	2.000	1.800		+++	Cali, Santa Elena	8.500	9.000	8.813		+
						Cartagena, Bazurto	9.500	9.500	9.500		=
Ahuayamín (Sakata)						Cartago (Valle del Cauca)	9.500	10.000	9.746		-
Arauca (Arauca)	1.400	1.900	1.675		-	Cúcuta, Cenabastos	9.000	9.500	9.354		+
Bogotá, D.C., Corabastos	1.200	1.600	1.342		-	Ibagué, Plaza La 21	9.000	11.000	9.569		-

Cuadro 2. Mercados mayoristas. Precios de venta de verduras y hortalizas (continuación)
2024 (6 al 12 de abril)

Productos y mercados	Pesos por kilogramo				Tendencia	Productos y mercados	Pesos por kilogramo				Tendencia
	Mínimo	Máximo	Medio				Mínimo	Máximo	Medio		
Ajo importado (continuación)						Arveja verde en vaina					
Ipiales (Nariño), Ipiales somos todos	9.000	9.000	9.000	-		Arauca (Arauca)	5.870	6.413	6.250	-	
Manizales, Centro Galerías	10.000	11.000	10.500	+		Armenia, Mercar	4.400	4.800	4.569	-	
Medellín, Central Mayorista de Antioquia	8.500	9.000	8.750	-		Barranquilla, Barranquillita	9.800	10.000	9.956	+	
Medellín, Plaza Minorista "José María Villa"	8.800	9.200	8.992	-		Barranquilla, Granabastos	9.600	9.800	9.733	+	
Montería, Mercado del Sur	9.000	9.500	9.125	=		Bogotá, D.C., Corabastos	4.400	6.000	5.410	+	
Neiva, Surabastos	9.500	11.500	10.175	-		Bucaramanga, Centroabastos	4.300	4.900	4.658	-	
Palmira (Valle del Cauca)	8.500	9.500	9.092	-		Cartago (Valle del Cauca)	3.840	4.800	4.280	-	
Pasto, El Potrerillo	9.000	9.500	9.208	-		Chiquinquirá (Boyacá)	4.000	4.800	4.450	-	
Pereira, La 41	9.000	10.500	9.750	+		Cúcuta, Cenabastos	6.000	7.500	6.880	+	
Pereira, Mercasa	7.800	10.000	9.113	-		Duitama (Boyacá), Mercaplaza	5.600	6.000	5.867	+	
Popayán, Plaza de mercado del barrio Bolívar	9.500	9.800	9.613	-		El Carmen de Viboral (Antioquia)	4.900	5.000	4.950	-	
Sincelejo, Nuevo Mercado	9.500	9.500	9.500	-		El Santuario (Antioquia)	4.500	6.000	5.033	+	
Tuluá (Valle del Cauca)	9.500	11.000	10.163	+		Ibagué, Plaza La 21	3.200	4.000	3.933	-	
Valledupar, Mercabastos	9.300	9.500	9.467	-		La Ceja (Antioquia)	5.800	7.000	6.325	+	
						Manizales, Centro Galerías	5.500	6.000	5.833	+	
						Marinilla (Antioquia)	3.500	4.500	4.133	-	
Apio						Medellín, Central Mayorista de Antioquia	4.800	6.000	5.325	+	
Arauca (Arauca)	2.917	3.333	3.083	+		Medellín, Plaza Minorista "José María Villa"	5.200	6.700	6.033	+	
Armenia, Mercar	900	1.050	958	-		Neiva, Surabastos	4.000	5.200	4.350	-	
Barranquilla, Barranquillita	1.900	2.200	2.044	-		Palmira (Valle del Cauca)	3.000	3.200	3.150	-	
Barranquilla, Granabastos	2.000	2.100	2.042	-		Pamplona (Norte de Santander)	5.000	6.250	5.458	-	
Bogotá, D.C., Corabastos	320	560	433	-		Pereira, La 41	5.200	5.440	5.280	+	
Bucaramanga, Centroabastos	1.500	1.500	1.500	=		Pereira, Mercasa	4.000	5.600	4.767	-	
Cali, Cavasa	1.176	1.176	1.176	-		Rionegro (Antioquia)	4.500	6.000	5.410	++	
Cali, Santa Elena	1.176	1.294	1.235	-		San Gil (Santander)	5.200	5.600	5.500	+	
Cartagena, Bazurto	1.800	2.000	1.933	-		San Vicente Ferrer (Antioquia)	4.500	5.000	4.750	-	
Cartago (Valle del Cauca)	2.080	2.400	2.293	++		Socorro (Santander)	5.200	5.600	5.400	=	
Chiquinquirá (Boyacá)	1.100	1.400	1.300	=		Sonsón (Antioquia)	6.000	6.200	6.100	+++	
Cúcuta, Cenabastos	1.467	1.800	1.615	-		Tibasosa (Boyacá), Coomproriente	5.400	6.000	5.725	++	
Duitama (Boyacá), Mercaplaza	1.250	1.500	1.417	+		Tuluá (Valle del Cauca)	3.200	4.800	3.820	-	
Ibagué, Plaza La 21	1.440	1.920	1.707	+		Tunja, Complejo de Servicios del Sur	5.000	6.800	6.128	+++	
Ipiales (Nariño), Ipiales somos todos	2.500	2.500	2.500	-		Villavicencio, CAV	4.000	5.200	4.800	-	
Manizales, Centro Galerías	1.920	2.400	2.160	-		Yopal (Casanare)	5.833	6.875	6.354	+++	
Marinilla (Antioquia)	700	1.100	850	-							
Medellín, Central Mayorista de Antioquia	800	1.500	1.117	-		Arveja verde en vaina pastusa					
Medellín, Plaza Minorista "José María Villa"	1.000	1.400	1.165	-		Bogotá, D.C., Corabastos	4.200	5.200	4.653	-	
Montería, Mercado del Sur	1.500	2.000	1.775	-		Cali, Cavasa	2.600	3.600	3.083	-	
Neiva, Surabastos	1.800	2.200	2.025	-		Cali, Santa Elena	2.800	3.000	2.900	-	
Palmira (Valle del Cauca)	1.667	2.083	1.854	-		La Unión (Nariño)	3.000	3.400	3.200	-	
Pamplona (Norte de Santander)	1.667	1.667	1.667	-		Medellín, Central Mayorista de Antioquia	3.800	5.000	4.622	+	
Pereira, La 41	2.000	2.500	2.181	-		Pasto, El Potrerillo	2.600	3.600	3.183	-	
Pereira, Mercasa	2.083	2.667	2.396	+		Popayán, Plaza de mercado del barrio Bolívar	3.500	4.400	3.963	+++	
Rionegro (Antioquia)	1.500	2.000	1.775	-							
Santa Marta (Magdalena)	2.000	2.667	2.427	-		Berenjena					
Sincelejo, Nuevo Mercado	1.300	1.600	1.475	-		Barranquilla, Barranquillita	2.500	3.000	2.822	-	
Tibasosa (Boyacá), Coomproriente	900	1.500	1.238	-		Bogotá, D.C., Corabastos	3.300	4.000	3.821	-	
Tuluá (Valle del Cauca)	1.667	2.667	2.069	+		Manizales, Centro Galerías	4.000	5.000	4.750	-	
Tunja, Complejo de Servicios del Sur	1.250	1.500	1.328	-		Medellín, Central Mayorista de Antioquia	2.700	4.200	3.279	-	
Valledupar, Mercabastos	2.333	2.667	2.472	-		Montería, Mercado del Sur	1.692	2.000	1.821	++	
Villavicencio, CAV	2.000	2.400	2.333	-		Pereira, Mercasa	3.000	6.000	4.458	-	
						Sincelejo, Nuevo Mercado	2.500	3.000	2.806	+	

Cuadro 2. Mercados mayoristas. Precios de venta de verduras y hortalizas (continuación)
2024 (6 al 12 de abril)

Productos y mercados	Pesos por kilogramo				Tendencia	Productos y mercados	Pesos por kilogramo				Tendencia
	Mínimo	Máximo	Medio				Mínimo	Máximo	Medio		
Cebolla cabeza roja importada						Cebolla junca Berlín					
Bucaramanga, Centroabastos	3.583	4.167	3.993		+	Barranquilla, Barranquillita	1.333	2.333	1.989		-
Cali, Cavasa	4.889	4.889	4.889		+	Barranquilla, Granabastos	2.033	2.233	2.131		-
Cartagena, Bazurto	4.565	4.565	4.565		++	Cartagena, Bazurto	2.167	2.500	2.306		-
Ipiales (Nariño), Ipiales somos todos	4.348	4.348	4.348		++	Cúcuta, Cenabastos	1.250	1.719	1.442		-
Medellín, Central Mayorista de Antioquia	3.913	4.348	4.176		++	Pamplona (Norte de Santander)	1.250	1.250	1.250		-
Medellín, Plaza Minorista "José María Villa"	4.130	4.348	4.253		++	Valledupar, Mercabastos	1.167	1.667	1.352		-
Montería, Mercado del Sur	3.478	3.913	3.714		+	Cebolla junca pastusa					
Cebolla cabeza roja ocañera						La Unión (Nariño)	1.600	2.222	1.822		+
Bucaramanga, Centroabastos	3.125	3.333	3.219		-	Palmira (Valle del Cauca)	1.250	1.333	1.271		-
Cebolla cabeza roja peruana						Pasto, El Potrerillo	1.333	1.600	1.500		-
Barranquilla, Barranquillita	3.696	4.457	4.005		++	Popayán, Plaza de mercado del barrio Bolívar	1.867	2.044	1.972		-
Montería, Mercado del Sur	2.889	3.111	3.049		+	Cebolla junca Tenerife					
Sincelejo, Nuevo Mercado	3.804	4.130	3.910		+	Cali, Cavasa	1.750	1.900	1.781		-
Cebolla junca						Cali, Santa Elena	1.500	2.000	1.781		-
Arauca (Arauca)	2.407	2.593	2.528		-	Palmira (Valle del Cauca)	1.689	1.778	1.756		-
Armenia, Mercar	2.429	2.500	2.476		-	Cebolla puero					
Bucaramanga, Centroabastos	1.563	1.875	1.762		-	Bogotá, D.C., Corabastos	2.000	2.500	2.250		+
Cartago (Valle del Cauca)	2.400	2.800	2.587		-	Cúcuta, Cenabastos	4.500	5.000	4.615		+
Florencia (Cauquetá)	2.400	2.480	2.440		-	Medellín, Central Mayorista de Antioquia	3.000	3.600	3.163		-
Ipiales (Nariño), Ipiales somos todos	2.000	2.500	2.125		-	Pamplona (Norte de Santander)	3.000	3.000	3.000		=
La Ceja (Antioquia)	2.000	2.500	2.308		=	Cebollín chino					
Manizales, Centro Galerías	2.400	2.720	2.560		+	Barranquilla, Barranquillita	2.800	4.000	3.611		-
Medellín, Central Mayorista de Antioquia	2.000	2.500	2.204		-	Chócolo mazorca					
Medellín, Plaza Minorista "José María Villa"	1.700	2.500	2.085		+	Armenia, Mercar	1.357	1.429	1.393		=
Montería, Mercado del Sur	1.250	1.458	1.424		=	Armenia, Retiro	1.357	1.429	1.393		=
Pereira, La 41	1.667	2.333	2.000		-	Bogotá, D.C., Corabastos	2.000	3.400	2.692		-
Pereira, Mercasa	1.333	2.000	1.622		-	Bucaramanga, Centroabastos	1.280	1.520	1.380		-
Rionegro (Antioquia)	1.600	2.000	1.892		+	Buenaventura (Valle del Cauca)	2.429	2.500	2.460		-
Sincelejo, Nuevo Mercado	1.120	1.200	1.193		-	Cali, Cavasa	2.286	2.429	2.363		-
Sonsón (Antioquia)	1.143	1.286	1.214		-	Cali, Santa Elena	2.429	2.714	2.583		++
Túquerres (Nariño)	2.000	2.500	2.292		++	Cartagena, Bazurto	1.375	1.625	1.500		-
Villavicencio, CAV	2.333	2.833	2.556		-	Cartago (Valle del Cauca)	1.900	2.000	1.958		+
Yopal (Casanares)	2.000	2.167	2.083		-	Chiquinquirá (Boyacá)	2.200	2.200	2.200		-
Cebolla junca Aquitania						Cúcuta, Cenabastos	1.636	1.818	1.741		-
Bogotá, D.C., Corabastos	1.833	2.333	2.104		-	Duitama (Boyacá), Mercaplaza	2.200	2.400	2.300		-
Buenaventura (Valle del Cauca)	4.750	5.150	4.950		-	Ibague, Plaza La 21	2.000	2.400	2.167		-
Cali, Cavasa	1.556	1.556	1.556		-	Ipiales (Nariño), Ipiales somos todos	714	1.000	897		-
Cali, Santa Elena	1.333	1.556	1.444		-	Manizales, Centro Galerías	1.100	1.100	1.100		n.d.
Chiquinquirá (Boyacá)	1.667	2.000	1.833		++	Marinilla (Antioquia)	1.000	1.167	1.094		-
Duitama (Boyacá), Mercaplaza	1.667	1.667	1.667		+++	Medellín, Central Mayorista de Antioquia	1.625	1.750	1.704		+
Ibague, Plaza La 21	1.719	1.875	1.858		-	Medellín, Plaza Minorista "José María Villa"	1.375	1.500	1.433		-
Neiva, Surabastos	1.667	2.167	1.854		-	Montería, Mercado del Sur	1.000	1.100	1.033		+
San Gil (Santander)	2.467	3.000	2.700		-	Neiva, Surabastos	1.360	2.080	1.720		-
Santa Marta (Magdalena)	1.833	2.167	2.043		-	Pamplona (Norte de Santander)	1.455	1.636	1.505		-
Socorro (Santander)	2.467	2.667	2.567		-	Pasto, El Potrerillo	1.196	1.522	1.322		-
Tibasosa (Boyacá), Coomproriente	1.667	1.833	1.688		-	Peñol (Antioquia)	1.000	1.167	1.094		+
Tuluá (Valle del Cauca)	2.440	2.800	2.620		-						
Tunja, Complejo de Servicios del Sur	1.667	2.167	1.917		-						

Cuadro 2. Mercados mayoristas. Precios de venta de verduras y hortalizas (continuación)
2024 (6 al 12 de abril)

Productos y mercados	Pesos por kilogramo				Tendencia	Productos y mercados	Pesos por kilogramo				Tendencia
	Mínimo	Máximo	Medio	Precios			Mínimo	Máximo	Medio	Precios	
Chócolo mazorca (continuación)						Cilantro (continuación)					
Popayán, Plaza de mercado del barrio Bolívar	714	786	746		+	San Gil (Santander)	12.000	12.000	12.000		=
San Gil (Santander)	2.250	2.375	2.313		-	Sincelejo, Nuevo Mercado	2.667	3.333	2.778		-
San Vicente Ferrer (Antioquia)	917	1.000	979		-	Socorro (Santander)	12.000	12.000	12.000		=
Sincelejo, Nuevo Mercado	1.300	1.300	1.300		+	Tibasosa (Boyacá), Coomproriente	4.167	10.000	6.771		++
Socorro (Santander)	3.000	3.250	3.125		-	Tuluá (Valle del Cauca)	10.000	10.000	10.000		=
Sonsón (Antioquia)	1.000	1.100	1.050		=	Tunja, Complejo de Servicios del Sur	4.167	6.667	5.722		+++
Tibasosa (Boyacá), Coomproriente	2.600	3.000	2.733		-	Valledupar, Mercabastos	3.000	5.000	4.000		-
Tunja, Complejo de Servicios del Sur	1.700	2.500	2.011		-	Valledupar, Mercado Nuevo	3.000	5.000	4.000		-
Valledupar, Mercabastos	1.300	1.500	1.400		-	Villavicencio, CAV	3.000	10.000	6.583		+++
Villavicencio, CAV	2.000	3.200	2.633		-	Yopal (Casanare)	9.000	10.000	9.500		+++
Yopal (Casanare)	2.500	3.500	3.000		-						
Cidra						Coles					
Bogotá, D.C., Corabastos	2.000	2.500	2.223		++	Barranquilla, Barranquillita	2.000	3.000	2.333		++
Marinilla (Antioquia)	700	1.000	883		++	Bogotá, D.C., Corabastos	2.400	4.000	3.017		-
Medellín, Central Mayorista de Antioquia	1.600	2.200	1.890		-	Medellín, Central Mayorista de Antioquia	1.600	2.000	1.877		-
Medellín, Plaza Minorista "José María Villa"	2.000	2.300	2.129		+	Medellín, Plaza Minorista "José María Villa"	1.000	1.300	1.054		-
San Vicente Ferrer (Antioquia)	1.000	1.200	1.075		+++						
Villavicencio, CAV	1.600	2.400	1.933		-	Coliflor					
Cilantro						Armenia, Mercar	2.500	3.500	3.000		++
Arauca (Arauca)	10.000	11.250	10.938		-	Barranquilla, Barranquillita	8.900	9.100	8.989		=
Armenia, Mercar	3.600	4.400	4.000		+	Barranquilla, Granabastos	9.100	9.200	9.150		=
Barranquilla, Barranquillita	6.900	10.000	8.956		-	Bogotá, D.C., Corabastos	4.500	5.000	4.740		+++
Bogotá, D.C., Corabastos	2.000	7.000	4.608		+++	Bucaramanga, Centroabastos	6.000	6.000	6.000		=
Bucaramanga, Centroabastos	8.500	10.000	9.338		-	Cali, Santa Elena	4.500	6.000	4.938		+
Buenaventura (Valle del Cauca)	4.000	4.500	4.383		-	Cartagena, Bazurto	8.000	12.000	10.083		+
Cali, Cavasa	2.500	3.000	2.604		-	Cartago (Valle del Cauca)	3.520	3.840	3.720		+
Cali, Santa Elena	2.000	2.500	2.188		-	Chiquinquirá (Boyacá)	3.000	3.500	3.208		-
Cartagena, Bazurto	4.000	6.200	5.108		-	Cúcuta, Cenabastos	6.000	6.500	6.135		-
Cartago (Valle del Cauca)	4.000	5.000	4.521		-	Duitama (Boyacá), Mercaplaza	4.000	4.500	4.333		++
Chiquinquirá (Boyacá)	3.333	5.000	4.264		+	Ipiales (Nariño), Ipiales somos todos	1.917	2.500	2.208		++
Cúcuta, Cenabastos	6.000	8.000	7.017		-	Manizales, Centro Galerías	4.400	5.000	4.700		=
Duitama (Boyacá), Mercaplaza	7.500	8.333	8.056		+++	Marinilla (Antioquia)	2.000	3.000	2.608		-
Florencia (Caquetá)	10.000	10.000	10.000		-	Medellín, Central Mayorista de Antioquia	2.500	4.000	3.167		-
Ibagué, Plaza La 21	4.400	6.000	5.147		+++	Medellín, Plaza Minorista "José María Villa"	3.700	4.300	4.017		-
Ipiales (Nariño), Ipiales somos todos	2.000	2.400	2.117		-	Neiva, Surabastos	4.600	5.300	5.013		+
Manizales, Centro Galerías	4.000	4.000	4.000		-	Palmira (Valle del Cauca)	2.800	3.000	2.950		-
Marinilla (Antioquia)	600	1.200	875		-	Pamplona (Norte de Santander)	4.000	5.000	4.500		++
Medellín, Central Mayorista de Antioquia	1.000	2.500	1.756		+	Pasto, El Potrerillo	2.500	3.000	2.750		=
Medellín, Plaza Minorista "José María Villa"	2.000	3.000	2.558		+++	Pereira, La 41	3.750	4.167	3.979		+
Montería, Mercado del Sur	5.000	6.000	5.083		+	Pereira, Mercasa	3.333	5.000	4.301		++
Neiva, Surabastos	6.667	13.333	10.500		++	Tibasosa (Boyacá), Coomproriente	4.000	5.000	4.463		++
Palmira (Valle del Cauca)	1.750	2.500	2.063		-	Tunja, Complejo de Servicios del Sur	3.000	4.000	3.467		-
Pamplona (Norte de Santander)	4.000	4.000	4.000		+++	Túquerres (Nariño)	2.800	3.200	3.000		+
Pasto, El Potrerillo	2.500	3.500	3.000		-	Villavicencio, CAV	3.600	4.800	4.067		+
Pereira, La 41	2.500	3.000	2.667		-						
Pereira, Mercasa	2.500	3.000	2.667		-	Espinaca					
Popayán, Plaza de mercado del barrio Bolívar	3.000	3.250	3.125		-	Armenia, Mercar	5.222	6.667	5.981		-
Rionegro (Antioquia)	2.000	3.000	2.563		-	Barranquilla, Barranquillita	8.900	9.000	8.967		-
						Barranquilla, Granabastos	8.100	8.300	8.200		+
						Bogotá, D.C., Corabastos	2.000	4.000	3.001		-
						Bucaramanga, Centroabastos	5.000	5.000	5.000		-
						Cartagena, Bazurto	6.000	8.000	7.389		-

Cuadro 2. Mercados mayoristas. Precios de venta de verduras y hortalizas (continuación)
2024 (6 al 12 de abril)

Productos y mercados	Pesos por kilogramo				Tendencia	Productos y mercados	Pesos por kilogramo				Tendencia
	Mínimo	Máximo	Medio				Mínimo	Máximo	Medio		
Espinaca (continuación)						Frijol verde en vaina (continuación)					
Chiquinquirá (Boyacá)	3.846	4.308	3.962	+		Bucaramanga, Centroabastos	3.300	4.000	3.519	-	
Cúcuta, Cenabastos	7.000	8.000	7.917	-		Cartago (Valle del Cauca)	6.500	7.400	6.963	++	
Duitama (Boyacá), Mercaplaza	3.750	3.750	3.750	-		Ibagué, Plaza La 21	4.400	5.600	4.951	+	
Ibagué, Plaza La 21	4.444	5.556	5.235	-		La Unión (Nariño)	3.600	4.200	4.000	+	
Ipiales (Nariño), Ipiales somos todos	2.000	3.000	2.444	=		Manizales, Centro Galerías	6.000	7.000	6.333	+	
Manizales, Centro Galerías	5.000	6.000	5.250	=		Montería, Mercado del Sur	5.000	6.000	5.625	-	
Medellín, Central Mayorista de Antioquia	1.400	2.100	1.692	++		Neiva, Surabastos	5.200	6.400	5.942	++	
Medellín, Plaza Minorista "José María Villa"	2.000	2.200	2.067	-		Pereira, La 41	5.500	6.500	6.125	+	
Neiva, Surabastos	5.294	6.471	5.922	-		Pereira, Mercasa	6.000	6.000	6.000	+	
Pamplona (Norte de Santander)	4.000	5.000	4.333	+		San Gil (Santander)	4.800	5.200	5.000	-	
Pasto, El Potrerillo	2.000	2.500	2.292	-		Sincelejo, Nuevo Mercado	6.000	7.000	6.611	-	
Pereira, Mercasa	4.700	5.200	4.983	-		Socorro (Santander)	4.800	5.200	5.000	=	
Tibasosa (Boyacá), Coomproriente	5.000	6.250	6.094	-		Tunja, Complejo de Servicios del Sur	3.000	3.200	3.056	-	
Tunja, Complejo de Servicios del Sur	3.846	5.385	4.825	-							
Villavicencio, CAV	3.800	4.800	4.233	-		Haba verde					
Yopal (Casanare)	5.000	7.000	6.000	-		Bogotá, D.C., Corabastos	2.200	2.800	2.547	-	
						Chiquinquirá (Boyacá)	3.100	3.200	3.175	+	
Frijol verde bolo						Duitama (Boyacá), Mercaplaza	2.000	2.400	2.267	-	
Cúcuta, Cenabastos	5.000	6.000	5.458	-		Ipiales (Nariño), Ipiales somos todos	667	1.500	969	-	
Pamplona (Norte de Santander)	5.000	5.583	5.152	+		La Unión (Nariño)	1.833	2.000	1.958	+	
						Pamplona (Norte de Santander)	2.400	3.167	2.786	-	
Frijol verde cargamento						Tibasosa (Boyacá), Coomproriente	2.400	3.000	2.600	+	
Bogotá, D.C., Corabastos	5.600	6.400	5.846	+		Tunja, Complejo de Servicios del Sur	2.400	3.000	2.728	-	
Cali, Cavasa	4.400	5.000	4.642	-		Túquerres (Nariño)	1.000	1.750	1.375	-	
Cali, Santa Elena	5.000	5.200	5.067	+							
Chiquinquirá (Boyacá)	4.400	4.600	4.483	+		Habichuela					
Duitama (Boyacá), Mercaplaza	5.200	5.600	5.467	++		Arauca (Arauca)	2.917	4.167	3.490	++	
El Carmen de Viboral (Antioquia)	4.000	4.200	4.125	-		Armenia, Mercar	4.000	4.640	4.258	++	
El Santuario (Antioquia)	3.800	4.700	4.267	-		Barranquilla, Barranquillita	1.500	2.250	1.933	-	
La Ceja (Antioquia)	5.000	6.400	5.692	+		Barranquilla, Granabastos	2.000	2.150	2.096	-	
La Unión (Nariño)	3.600	4.200	4.000	+		Bogotá, D.C., Corabastos	2.500	4.000	3.476	+++	
Marinilla (Antioquia)	4.000	4.500	4.183	-		Bucaramanga, Centroabastos	1.000	2.250	1.454	-	
Medellín, Central Mayorista de Antioquia	4.000	5.000	4.385	-		Buenaventura (Valle del Cauca)	5.200	5.920	5.547	+	
Medellín, Plaza Minorista "José María Villa"	4.500	5.500	5.000	-		Cali, Cavasa	4.400	4.800	4.717	-	
Pasto, El Potrerillo	3.400	4.000	3.739	-		Cali, Santa Elena	4.400	4.800	4.675	-	
Peñol (Antioquia)	3.500	4.300	4.000	-		Cartagena, Bazarro	2.000	3.000	2.521	-	
Popayán, Plaza de mercado del barrio Bolívar	4.560	4.700	4.620	+		Cartago (Valle del Cauca)	4.000	4.800	4.400	-	
Rionegro (Antioquia)	4.700	5.500	5.033	-		Chiquinquirá (Boyacá)	2.000	3.000	2.550	+++	
San Vicente Ferrer (Antioquia)	4.000	4.000	4.000	-		Cúcuta, Cenabastos	1.250	1.900	1.594	-	
Sonsón (Antioquia)	4.000	4.000	4.000	-		Duitama (Boyacá), Mercaplaza	5.000	5.500	5.167	+++	
Tibasosa (Boyacá), Coomproriente	5.000	5.600	5.400	+		El Santuario (Antioquia)	1.500	2.100	1.733	-	
Tuluá (Valle del Cauca)	4.800	6.080	5.400	-		Florencia (Caquetá)	2.800	2.880	2.827	++	
Tunja, Complejo de Servicios del Sur	4.600	5.200	4.889	-		Ibagué, Plaza La 21	3.600	4.400	3.896	+++	
Villavicencio, CAV	5.400	6.000	5.733	+++		La Ceja (Antioquia)	2.200	4.000	3.042	-	
Yopal (Casanare)	4.167	5.833	5.000	=		Manizales, Centro Galerías	2.400	3.200	2.733	-	
						Marinilla (Antioquia)	1.500	2.600	1.925	-	
Frijol verde en vaina						Medellín, Central Mayorista de Antioquia	1.500	3.000	2.127	-	
Arauca (Arauca)	5.000	5.682	5.341	+		Medellín, Plaza Minorista "José María Villa"	2.000	3.700	2.700	-	
Armenia, Mercar	5.760	6.560	6.213	-		Montería, Mercado del Sur	2.500	4.000	3.458	-	
Barranquilla, Barranquillita	9.800	10.000	9.956	+		Neiva, Surabastos	2.560	4.800	3.545	+++	
Barranquilla, Granabastos	8.100	8.200	8.167	+		Palmira (Valle del Cauca)	3.200	4.000	3.600	-	
						Pamplona (Norte de Santander)	1.250	2.000	1.600	+++	

Cuadro 2. Mercados mayoristas. Precios de venta de verduras y hortalizas (continuación)
2024 (6 al 12 de abril)

Productos y mercados	Pesos por kilogramo				Tendencia	Productos y mercados	Pesos por kilogramo				Tendencia
	Mínimo	Máximo	Medio				Mínimo	Máximo	Medio		
Habichuela (continuación)						Lechuga Batavia (continuación)					
Pasto, El Potrerillo	4.667	5.333	5.028		+	Rionegro (Antioquia)	1.286	1.571	1.452		-
Pereira, La 41	3.200	3.840	3.587		-	San Gil (Santander)	3.167	3.333	3.250		=
Pereira, Mercasa	3.600	4.000	3.700		+	Santa Marta (Magdalena)	3.667	4.167	3.800		-
Popayán, Plaza de mercado del barrio Bolívar	4.600	5.800	5.175		+++	Sincelejo, Nuevo Mercado	2.000	2.500	2.175		-
Rionegro (Antioquia)	2.000	3.500	2.713		-	Sonsón (Antioquia)	1.286	1.429	1.357		=
San Gil (Santander)	1.750	2.500	2.188		-	Tibasosa (Boyacá), Coomproriente	2.000	2.333	2.125		-
Santa Marta (Magdalena)	3.100	3.500	3.369		-	Tuluá (Valle del Cauca)	2.692	3.077	2.936		-
Sincelejo, Nuevo Mercado	3.000	4.000	3.667		-	Tunja, Complejo de Servicios del Sur	1.867	2.333	2.091		-
Socorro (Santander)	1.500	1.750	1.625		-	Valledupar, Mercabastos	2.917	3.750	3.611		-
Tibasosa (Boyacá), Coomproriente	2.917	5.000	3.958		+++	Villavicencio, CAV	3.000	4.000	3.733		-
Tuluá (Valle del Cauca)	3.600	4.400	4.053		-	Yopal (Casanare)	4.200	4.500	4.350		+
Tunja, Complejo de Servicios del Sur	3.000	4.400	3.706		+++						
Valledupar, Mercabastos	1.500	2.000	1.778		-	Lechuga crespa verde					
Villavicencio, CAV	2.667	4.333	3.472		+++	Arauca (Arauca)	5.400	6.400	5.800		-
Yopal (Casanare)	4.778	4.833	4.806		++	Bogotá, D.C., Corabastos	3.333	4.000	3.407		-
						Bucaramanga, Centroabastos	3.000	3.000	3.000		=
Habichuela larga						Cali, Cavasa	3.200	3.400	3.283		-
Barranquilla, Barranquillita	4.400	4.800	4.578		+	Cúcuta, Cenabastos	4.000	4.000	4.000		+
Montería, Mercado del Sur	6.000	10.000	7.667		-	Medellín, Central Mayorista de Antioquia	1.400	1.500	1.450		-
						Medellín, Plaza Minorista "José María Villa"	1.800	2.000	1.988		-
Lechuga Batavia						Neiva, Surabastos	3.429	4.000	3.690		+
Arauca (Arauca)	5.833	6.667	6.167		-	Villavicencio, CAV	8.800	9.600	9.333		-
Armenia, Mercar	2.533	3.000	2.756		-						
Barranquilla, Barranquillita	4.500	4.700	4.589		-	Pepino cohombro					
Barranquilla, Granabastos	4.300	4.600	4.458		-	Arauca (Arauca)	1.591	2.045	1.852		-
Bogotá, D.C., Corabastos	4.000	5.500	4.710		+	Armenia, Mercar	2.000	2.200	2.067		-
Bucaramanga, Centroabastos	2.667	2.917	2.854		++	Barranquilla, Barranquillita	960	1.040	1.004		-
Buenaventura (Valle del Cauca)	2.800	3.200	3.000		-	Barranquilla, Granabastos	960	1.240	1.072		+++
Cali, Cavasa	1.538	1.692	1.628		-	Bogotá, D.C., Corabastos	1.500	2.000	1.906		-
Cali, Santa Elena	1.077	1.385	1.231		-	Bucaramanga, Centroabastos	1.120	1.520	1.341		-
Cartagena, Bazurto	4.000	4.333	4.133		-	Buenaventura (Valle del Cauca)	1.800	2.000	1.933		-
Cartago (Valle del Cauca)	2.769	3.077	2.974		-	Cali, Cavasa	833	833	833		-
Chiquinquirá (Boyacá)	2.333	2.333	2.333		=	Cali, Santa Elena	667	900	821		-
Cúcuta, Cenabastos	1.833	2.083	2.009		+	Cartagena, Bazurto	1.000	1.400	1.240		++
Duitama (Boyacá), Mercaplaza	3.000	3.500	3.333		++	Cartago (Valle del Cauca)	1.200	1.800	1.467		-
Florencia (Caquetá)	2.667	2.722	2.685		+	Cúcuta, Cenabastos	900	1.200	1.050		-
Ibagué, Plaza La 21	3.040	3.840	3.404		-	Duitama (Boyacá), Mercaplaza	1.200	1.400	1.267		-
Ipiales (Nariño), Ipiales somos todos	1.538	1.923	1.812		+++	Florencia (Caquetá)	1.680	1.920	1.813		-
Manizales, Centro Galerías	4.000	4.000	4.000		-	Ibagué, Plaza La 21	1.200	1.280	1.209		-
Marinilla (Antioquia)	714	1.214	976		-	La Ceja (Antioquia)	1.200	2.000	1.583		-
Medellín, Central Mayorista de Antioquia	1.429	2.000	1.761		-	Manizales, Centro Galerías	700	800	750		=
Medellín, Plaza Minorista "José María Villa"	1.071	1.786	1.446		-	Marinilla (Antioquia)	600	700	675		-
Montería, Mercado del Sur	2.083	2.333	2.208		-	Medellín, Central Mayorista de Antioquia	1.000	1.200	1.050		-
Neiva, Surabastos	2.560	3.760	3.252		-	Medellín, Plaza Minorista "José María Villa"	700	1.200	1.004		-
Palmira (Valle del Cauca)	1.538	1.615	1.577		-	Montería, Mercado del Sur	600	900	750		-
Pamplona (Norte de Santander)	1.500	1.500	1.500		-	Neiva, Surabastos	1.200	2.400	1.727		+++
Pasto, El Potrerillo	1.385	2.000	1.679		-	Palmira (Valle del Cauca)	1.000	1.000	1.000		+
Pereira, La 41	2.667	3.000	2.889		-	Pamplona (Norte de Santander)	1.200	1.200	1.200		-
Pereira, Mercasa	2.500	3.167	2.861		-	Pasto, El Potrerillo	900	1.200	1.050		n.d.
Popayán, Plaza de mercado del barrio Bolívar	1.462	2.154	1.798		+	Pereira, La 41	1.000	1.200	1.100		-
						Pereira, Mercasa	1.000	1.200	1.050		+

Cuadro 2. Mercados mayoristas. Precios de venta de verduras y hortalizas (continuación)
2024 (6 al 12 de abril)

Productos y mercados	Pesos por kilogramo				Tendencia	Productos y mercados	Pesos por kilogramo				Tendencia
	Mínimo	Máximo	Medio	Precios			Mínimo	Máximo	Medio	Precios	
Pepino cohombro (continuación)						Pimentón (continuación)					
Popayán, Plaza de mercado del barrio Bolívar	846	923	894		+	Barranquilla, Barranquillita	2.000	2.500	2.250		-
Rionegro (Antioquia)	700	1.000	850		++	Barranquilla, Granabastos	2.417	2.667	2.542		-
San Gil (Santander)	1.000	1.200	1.100		+++	Bogotá, D.C., Corabastos	3.500	4.000	3.754		++
Santa Marta (Magdalena)	1.200	1.600	1.400		+	Bucaramanga, Centroabastos	3.000	3.200	3.063		-
Sincelejo, Nuevo Mercado	700	1.000	842		+	Buenaventura (Valle del Cauca)	3.429	4.286	3.929		+++
Socorro (Santander)	1.000	1.200	1.100		=	Cali, Cavasa	2.500	3.500	3.083		+++
Sonsón (Antioquia)	700	800	750		-	Cali, Santa Elena	2.000	3.500	2.750		+++
Tibasosa (Boyacá), Coomproriente	1.200	1.400	1.235		+++	Cartagena, Bazurto	2.917	3.500	3.243		+
Tuluá (Valle del Cauca)	800	1.600	1.250		-	Cartago (Valle del Cauca)	2.500	3.500	3.096		+++
Tunja, Complejo de Servicios del Sur	800	1.200	982		+	Chiquinquirá (Boyacá)	2.143	2.857	2.438		++
Valledupar, Mercabastos	700	1.200	878		+	Cúcuta, Cenabastos	2.000	3.083	2.581		+
Villavicencio, CAV	1.000	1.400	1.183		++	Duitama (Boyacá), Mercaplaza	2.143	2.143	2.143		=
Yopal (Casanare)	1.818	2.045	1.932		-	Florencia (Cauquetá)	2.143	2.286	2.190		+
						Ibagué, Plaza La 21	2.400	3.000	2.831		+
						La Ceja (Antioquia)	2.300	3.200	2.717		+
Pepino de rellenar						Manizales, Centro Galerías	2.000	3.500	2.563		+++
Bogotá, D.C., Corabastos	2.083	4.300	2.999		-	Marinilla (Antioquia)	800	1.200	942		-
Chiquinquirá (Boyacá)	3.500	4.000	3.583		-	Medellín, Central Mayorista de Antioquia	2.500	3.000	2.796		+++
Duitama (Boyacá), Mercaplaza	1.667	2.083	1.806		-	Medellín, Plaza Minorista "José María Villa"	1.200	1.800	1.475		-
Ibagué, Plaza La 21	2.400	3.200	2.756		-	Montería, Mercado del Sur	1.500	2.000	1.833		-
Medellín, Central Mayorista de Antioquia	4.000	4.200	4.067		-	Neiva, Surabastos	1.786	2.500	2.095		-
Neiva, Surabastos	2.800	3.040	2.920		-	Palmira (Valle del Cauca)	2.300	3.500	2.825		+++
Tibasosa (Boyacá), Coomproriente	2.083	3.083	2.625		-	Pamplona (Norte de Santander)	2.083	2.500	2.269		+++
Tunja, Complejo de Servicios del Sur	1.833	2.083	2.046		-	Pasto, El Potrerillo	2.500	3.214	2.827		-
Villavicencio, CAV	3.000	5.000	3.875		-	Peñol (Antioquia)	800	1.500	1.183		+
Yopal (Casanare)	4.000	4.500	4.250		-	Pereira, La 41	2.700	3.500	3.000		+++
						Pereira, Mercasa	2.800	3.500	3.192		+++
Perejil						Popayán, Plaza de mercado del barrio Bolívar	1.714	1.857	1.732		+
Arauca (Arauca)	10.000	11.250	10.563		++	Rionegro (Antioquia)	800	2.000	1.363		-
Armenia, Mercar	8.500	10.500	9.500		++	San Gil (Santander)	1.786	2.143	1.964		=
Barranquilla, Barranquillita	11.800	12.000	11.944		-	Santa Marta (Magdalena)	2.083	2.833	2.500		-
Bogotá, D.C., Corabastos	5.000	8.333	6.267		-	Sincelejo, Nuevo Mercado	2.000	2.500	2.092		-
Bucaramanga, Centroabastos	4.000	4.000	4.000		=	Socorro (Santander)	1.786	2.143	1.964		+++
Chiquinquirá (Boyacá)	6.667	10.000	8.472		-	Sonsón (Antioquia)	1.500	1.500	1.500		+++
Cúcuta, Cenabastos	7.000	8.000	7.667		-	Tibasosa (Boyacá), Coomproriente	2.143	2.500	2.214		+
Duitama (Boyacá), Mercaplaza	8.000	8.000	8.000		++	Tuluá (Valle del Cauca)	2.400	3.200	2.796		+++
Ibagué, Plaza La 21	10.000	15.000	12.778		+	Tunja, Complejo de Servicios del Sur	1.429	1.786	1.631		++
Ipiales (Nariño), Ipiales somos todos	4.000	5.000	4.556		=	Valledupar, Mercabastos	2.500	3.333	2.917		-
Manizales, Centro Galerías	7.200	8.000	7.733		=	Valledupar, Mercado Nuevo	2.500	2.917	2.778		-
Medellín, Central Mayorista de Antioquia	4.000	5.000	4.556		-	Villavicencio, CAV	2.500	3.333	2.813		+++
Medellín, Plaza Minorista "José María Villa"	4.700	6.000	5.072		+	Yopal (Casanare)	3.333	3.500	3.417		-
Neiva, Surabastos	16.000	18.667	17.111		-						
Pamplona (Norte de Santander)	4.000	4.000	4.000		=	Pimentón verde					
Pasto, El Potrerillo	3.000	4.000	3.708		-	Bucaramanga, Centroabastos	1.538	1.692	1.654		-
San Gil (Santander)	12.000	12.000	12.000		=	Medellín, Central Mayorista de Antioquia	3.500	4.000	3.875		+
Tibasosa (Boyacá), Coomproriente	8.000	10.000	8.700		++						
Tunja, Complejo de Servicios del Sur	4.000	5.000	4.611		-	Rábano rojo					
Yopal (Casanare)	6.667	7.500	7.083		-	Armenia, Mercar	2.800	3.000	2.867		-
						Barranquilla, Barranquillita	6.000	8.000	6.889		-
Pimentón						Bogotá, D.C., Corabastos	1.667	3.333	2.106		-
Arauca (Arauca)	4.000	4.200	4.150		+	Cartagena, Bazurto	6.000	8.000	6.722		-
Armenia, Mercar	3.000	3.500	3.289		+++						

Cuadro 2. Mercados mayoristas. Precios de venta de verduras y hortalizas (continuación)
2024 (6 al 12 de abril)

Productos y mercados	Pesos por kilogramo				Tendencia	Productos y mercados	Pesos por kilogramo				Tendencia
	Mínimo	Máximo	Medio				Mínimo	Máximo	Medio		
Rábano rojo (continuación)						Repollo blanco (continuación)					
Manizales, Centro Galerías	7.000	8.000	7.500	=		Buenaventura (Valle del Cauca)	1.000	1.133	1.083	-	
Medellín, Central Mayorista de Antioquia	1.800	2.000	1.925	+		Cali, Cavasa	833	1.000	903	-	
Neiva, Surabastos	8.000	10.000	9.000	-		Cali, Santa Elena	933	1.000	978	+	
Remolacha						Cartagena, Bazurto	2.286	2.571	2.482	+++	
Arauca (Arauca)	1.909	2.182	2.055	+		Cartago (Valle del Cauca)	1.280	1.480	1.380	+	
Armenia, Mercar	1.760	1.920	1.867	-		El Santuario (Antioquia)	1.333	1.500	1.403	-	
Barranquilla, Barranquillita	2.250	2.583	2.444	+		Florencia (Caquetá)	1.714	1.714	1.714	=	
Barranquilla, Granabastos	2.167	2.367	2.289	+++		La Ceja (Antioquia)	1.667	2.000	1.914	-	
Bogotá, D.C., Corabastos	1.667	2.333	1.972	++		La Unión (Nariño)	1.040	1.200	1.147	+++	
Bucaramanga, Centroabastos	1.500	1.500	1.500	=		Marinilla (Antioquia)	1.250	1.417	1.333	-	
Cartagena, Bazurto	2.167	2.500	2.259	+++		Medellín, Central Mayorista de Antioquia	1.167	1.400	1.292	-	
Chiquinquirá (Boyacá)	2.000	2.400	2.133	++		Medellín, Plaza Minorista "José María Villa"	1.500	1.667	1.560	-	
Duitama (Boyacá), Mercaplaza	1.800	2.000	1.950	=		Montería, Mercado del Sur	1.833	1.833	1.833	-	
El Santuario (Antioquia)	500	700	583	-		Neiva, Surabastos	2.000	2.267	2.133	++	
Florencia (Caquetá)	1.967	2.033	2.000	-		Palmira (Valle del Cauca)	933	1.267	1.075	++	
Ibagué, Plaza La 21	2.000	2.400	2.167	+		Pasto, El Potrerillo	1.000	1.400	1.175	++	
La Ceja (Antioquia)	1.200	2.200	1.783	+		Pereira, La 41	1.200	1.400	1.327	-	
Manizales, Centro Galerías	2.364	2.364	2.364	+		Pereira, Mercasa	1.200	1.400	1.317	-	
Medellín, Central Mayorista de Antioquia	600	700	625	-		Popayán, Plaza de mercado del barrio Bolívar	1.160	1.260	1.203	++	
Medellín, Plaza Minorista "José María Villa"	900	1.300	1.033	-		Rionegro (Antioquia)	1.500	1.667	1.603	+	
Montería, Mercado del Sur	1.200	1.500	1.342	-		Santa Marta (Magdalena)	2.429	2.571	2.527	+	
Neiva, Surabastos	1.600	2.400	1.893	-		Sincelejo, Nuevo Mercado	1.500	1.667	1.653	-	
Pereira, Mercasa	2.000	2.500	2.283	+		Sonsón (Antioquia)	1.000	1.083	1.042	+++	
Rionegro (Antioquia)	800	1.000	958	+		Tuluá (Valle del Cauca)	833	1.000	933	=	
San Gil (Santander)	2.000	2.400	2.200	-		Túquerres (Nariño)	700	800	745	++	
Santa Marta (Magdalena)	2.250	2.667	2.383	+		Valledupar, Mercabastos	1.143	1.286	1.214	-	
Sincelejo, Nuevo Mercado	1.200	1.600	1.417	-		Villavicencio, CAV	2.333	2.833	2.694	+	
Tibasosa (Boyacá), Coomproriente	2.000	2.400	2.250	+		Yopal (Casanare)	2.000	2.000	2.000	=	
Tunja, Complejo de Servicios del Sur	1.600	2.400	1.911	+		Repollo blanco bogotano					
Valledupar, Mercabastos	2.000	2.333	2.185	-		Pereira, Mercasa	2.143	2.429	2.310	+++	
Villavicencio, CAV	2.000	2.500	2.222	+		Repollo morado					
Yopal (Casanare)	1.833	2.000	1.917	-		Bogotá, D.C., Corabastos	1.538	2.000	1.774	-	
Remolacha bogotana						Bucaramanga, Centroabastos	4.000	4.000	4.000	=	
Buenaventura (Valle del Cauca)	2.800	3.040	2.933	++		Cúcuta, Cenabastos	2.222	3.056	2.588	-	
Cali, Cavasa	2.167	2.333	2.299	+++		Medellín, Central Mayorista de Antioquia	1.222	1.333	1.289	+++	
Cali, Santa Elena	2.083	2.250	2.177	+++		Pamplona (Norte de Santander)	1.667	1.667	1.667	-	
Cartago (Valle del Cauca)	3.000	3.500	3.300	+		Repollo verde					
Palmira (Valle del Cauca)	1.833	2.167	2.056	+++		Bogotá, D.C., Corabastos	1.846	2.154	2.046	=	
Tuluá (Valle del Cauca)	1.667	2.250	2.042	+		Cúcuta, Cenabastos	800	1.100	971	-	
Remolacha regional						Ipiales (Nariño), Ipiales somos todos	1.000	1.000	1.000	-	
Cúcuta, Cenabastos	1.800	2.200	2.047	-		Manizales, Centro Galerías	1.400	1.600	1.493	-	
Marinilla (Antioquia)	500	700	592	-		Pamplona (Norte de Santander)	600	1.200	933	+++	
Pamplona (Norte de Santander)	1.600	1.800	1.700	-		San Gil (Santander)	1.280	1.520	1.396	-	
Repollo blanco						Tibasosa (Boyacá), Coomproriente	1.833	2.000	1.958	-	
Armenia, Mercar	1.167	1.333	1.270	++		Tunja, Complejo de Servicios del Sur	1.250	1.417	1.361	-	
Barranquilla, Barranquillita	2.543	2.857	2.730	+++		Tomate chonto					
Barranquilla, Granabastos	2.500	2.571	2.551	+++		Arauca (Arauca)	4.091	5.000	4.545	+++	
Bucaramanga, Centroabastos	592	672	630	-							

Cuadro 2. Mercados mayoristas. Precios de venta de verduras y hortalizas (continuación)
2024 (6 al 12 de abril)

Productos y mercados	Pesos por kilogramo				Tendencia	Productos y mercados	Pesos por kilogramo				Tendencia
	Mínimo	Máximo	Medio				Mínimo	Máximo	Medio		
Tomate chonto (continuación)						Tomate riñón					
Armenia, Mercar	3.182	4.091	3.460		+	Armenia, Mercar	5.000	5.200	5.067		=
Barranquilla, Barranquillita	4.200	4.400	4.267		+++	Bucaramanga, Centroabastos	3.636	3.864	3.712		-
Barranquilla, Granabastos	3.520	4.200	3.970		+++	Cartago (Valle del Cauca)	5.800	6.200	6.000		+
Bogotá, D.C., Corabastos	3.636	5.000	4.405		+++	Ipiales (Nariño), Ipiales somos todos	2.182	2.500	2.341		+++
Cali, Cavasa	4.100	4.500	4.308		+++						
Cali, Santa Elena	3.800	4.400	4.100		++	Tomate riñón valluno					
Cartagena, Bazurto	4.200	5.200	4.600		+++	Montería, Mercado del Sur	5.000	5.500	5.250		-
Cartago (Valle del Cauca)	4.000	4.600	4.300		+++	Pereira, Mercasa	5.000	6.000	5.663		-
Chiquinquirá (Boyacá)	3.182	4.545	3.750		++						
Cúcuta, Cenabastos	3.750	4.583	4.178		++	Tomate Riogrande					
Duitama (Boyacá), Mercaplaza	4.545	4.545	4.545		+++	Bucaramanga, Centroabastos	3.409	3.727	3.554		-
Florencia (Caquetá)	3.240	3.360	3.307		+++	Cúcuta, Cenabastos	3.333	4.375	3.854		++
Ibagué, Plaza La 21	4.000	5.200	4.450		+++	Duitama (Boyacá), Mercaplaza	4.545	4.545	4.545		+++
Manizales, Centro Galerías	4.091	4.364	4.193		++	San Gil (Santander)	3.800	4.800	4.250		+++
Neiva, Surabastos	3.478	4.130	3.822		++	Socorro (Santander)	3.600	4.000	3.800		+++
Palmira (Valle del Cauca)	3.900	4.500	4.175		+++	Tibasosa (Boyacá), Coomproriente	3.182	5.000	3.977		+++
Pamplona (Norte de Santander)	4.583	5.417	5.139		+++	Yopal (Casanare)	5.250	5.500	5.375		+++
Pereira, La 41	4.000	5.000	4.467		+++						
Pereira, Mercasa	4.000	5.000	4.367		+++	Tomate Riogrande bumangués					
Santa Bárbara (Antioquia)	4.000	4.500	4.288		++	Barranquilla, Barranquillita	4.320	4.600	4.440		+++
Santa Marta (Magdalena)	3.800	4.600	4.348		+++	Barranquilla, Granabastos	4.364	5.000	4.731		+++
Sincelejo, Nuevo Mercado	4.000	4.500	4.258		+						
Tibasosa (Boyacá), Coomproriente	3.182	5.000	4.063		+++	Zanahoria					
Tuluá (Valle del Cauca)	4.800	5.400	5.067		-	Arauca (Arauca)	2.582	3.000	2.782		-
Tunja, Complejo de Servicios del Sur	4.091	4.545	4.331		+++	Armenia, Mercar	2.167	3.333	2.852		+
Valledupar, Mercabastos	4.000	4.600	4.222		+++	Barranquilla, Barranquillita	2.633	3.000	2.882		-
Valledupar, Mercado Nuevo	4.000	4.400	4.167		+++	Barranquilla, Granabastos	2.567	2.867	2.758		-
Villavicencio, CAV	4.500	5.000	4.896		+++	Bogotá, D.C., Corabastos	2.500	4.000	3.292		-
						Bucaramanga, Centroabastos	3.000	3.167	3.061		-
						Buenaventura (Valle del Cauca)	1.400	1.560	1.463		-
						Cali, Cavasa	1.200	1.400	1.258		-
						Cali, Santa Elena	900	1.200	1.025		-
						Cartago (Valle del Cauca)	2.750	3.167	2.921		-
						Chiquinquirá (Boyacá)	2.667	2.833	2.750		+
						Cúcuta, Cenabastos	3.500	3.800	3.694		+
						Duitama (Boyacá), Mercaplaza	2.400	2.800	2.667		-
						Florencia (Caquetá)	2.133	2.167	2.150		-
						Ibagué, Plaza La 21	2.000	3.200	2.577		-
						Ipiales (Nariño), Ipiales somos todos	800	1.000	867		-
						La Unión (Nariño)	1.100	1.300	1.180		+
						Neiva, Surabastos	2.240	3.360	2.733		-
						Palmira (Valle del Cauca)	1.040	1.200	1.110		-
						Pamplona (Norte de Santander)	2.167	3.167	2.722		-
						Pasto, El Potrerillo	500	800	588		-
						Popayán, Plaza de mercado del barrio Bolívar	667	700	671		-
						San Gil (Santander)	2.333	2.500	2.438		-
						Santa Marta (Magdalena)	2.783	3.167	3.040		-
						Sincelejo, Nuevo Mercado	1.500	2.375	1.875		-
						Tibasosa (Boyacá), Coomproriente	2.800	3.400	3.050		-
						Tuluá (Valle del Cauca)	1.667	1.833	1.722		n.d.
Tomate chonto regional											
Buenaventura (Valle del Cauca)	4.800	5.400	5.067		++						
La Ceja (Antioquia)	3.600	4.300	3.975		+						
Marinilla (Antioquia)	3.000	3.500	3.250		+++						
Medellín, Central Mayorista de Antioquia	4.300	5.000	4.608		++						
Medellín, Plaza Minorista "José María Villa"	3.800	4.600	4.061		+						
Montería, Mercado del Sur	3.800	4.500	4.192		++						
Peñol (Antioquia)	3.200	3.700	3.467		++						
Rionegro (Antioquia)	3.500	4.300	4.019		++						
Sonsón (Antioquia)	2.800	3.200	3.000		+++						
Tomate larga vida											
Bogotá, D.C., Corabastos	4.250	5.500	5.021		++						
Cali, Cavasa	4.000	4.200	4.100		+						
Cali, Santa Elena	3.800	4.000	3.933		-						
Florencia (Caquetá)	4.080	4.160	4.120		+++						
Medellín, Central Mayorista de Antioquia	4.500	4.700	4.633		+						
Neiva, Surabastos	4.091	4.318	4.258		++						
Pasto, El Potrerillo	3.000	3.300	3.183		+++						
Popayán, Plaza de mercado del barrio Bolívar	4.300	4.600	4.463		+++						

PRECIOS MAYORISTAS

Cuadro 2. Mercados mayoristas. Precios de venta de verduras y hortalizas (conclusión)
2024 (6 al 12 de abril)

Productos y mercados	Pesos por kilogramo				Tendencia	Productos y mercados	Pesos por kilogramo				Tendencia
	Mínimo	Máximo	Medio	Precios			Mínimo	Máximo	Medio	Precios	
Zanahoria (continuación)						Zanahoria larga vida					
Tunja, Complejo de Servicios del Sur	2.600	3.200	2.822		-	El Carmen de Viboral (Antioquia)	1.000	1.111	1.069		-
Túquerres (Nariño)	600	800	700		-	El Santuario (Antioquia)	1.000	1.222	1.096		-
Valledupar, Mercabastos	2.333	3.000	2.806		-	La Ceja (Antioquia)	1.511	1.822	1.685		-
Villavicencio, CAV	2.000	2.500	2.264		-	Marinilla (Antioquia)	889	1.556	1.181		-
Yopal (Casanare)	2.667	2.833	2.750		+	Medellín, Central Mayorista de Antioquia	1.000	1.667	1.181		-
						Medellín, Plaza Minorista "José María Villa"	1.222	2.000	1.537		-
Zanahoria bogotana						Montería, Mercado del Sur	1.333	2.667	1.824		-
Cali, Cavasa	3.167	3.333	3.299		-	Rionegro (Antioquia)	1.111	1.889	1.644		-
Cartagena, Bazurto	2.500	3.167	2.861		-	Sonsón (Antioquia)	1.778	1.889	1.833		-
Cúcuta, Cenabastos	4.400	5.000	4.758		+						
Manizales, Centro Galerías	1.935	2.419	2.218		-						
Pereira, La 41	2.583	2.833	2.725		-						
Pereira, Mercasa	2.000	2.667	2.454		-						
Tuluá (Valle del Cauca)	2.083	3.417	2.760		-						

TENDENCIAS

--- Variación mayor al -20 %	- Variación entre 0 % y -10 %	+ Variación entre 0 % y 10 %	+++ Variación mayor al 20 %
-- Variación entre -10 % y -20 %	= Variación igual a 0 %	++ Variación entre 10 % y 20 %	n. d. No determinado

FRUTAS FRESCAS

Mayor producción de piña gold

Durante la última semana se redujeron los precios mayoristas de la piña gold en veinticuatro de los treinta mercados en los que se ofreció. De acuerdo con las fuentes consultadas, este comportamiento obedeció al incremento en el ingreso de producto de primera calidad oriundo de Lebrija, Girón, Villanueva (Santander), Restrepo, Dagua (Valle del Cauca), Armenia (Quindío), Santander de Quilichao (Cauca) y Pereira (Risaralda), a lo que se sumó la baja rotación de la fruta. En Medellín y La 41 en Pereira, por ejemplo, el kilo se negoció a \$3.029 y a \$3.958, respectivamente, 20,22%, en promedio, menos que la semana anterior.

De la misma forma, disminuyeron las cotizaciones de la pera y las manzanas royal gala y verde importadas, el maracuyá, el mango Tommy, la granadilla y el kiwi. Con relación a la pera importada, esta tendencia se observó en veintiséis de los treinta y un mercados en los que se vendió, como resultado de la mayor cantidad de producto que llegó desde Chile y Estados Unidos, donde aumentaron las cosechas.

Algo similar ocurrió con los precios de la manzana royal gala importada, los cuales cayeron en veinticinco de los treinta mercados en los que se negoció. La tasa de cambio del precio del dólar se redujo y la producción del alimento aumentó en Chile y Estados Unidos, lo que favoreció el aumento en la oferta de esta fruta a lo largo de la semana.

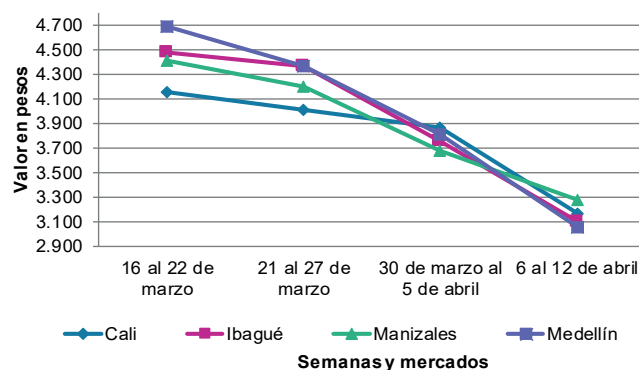
En cuanto al maracuyá, sus cotizaciones descendieron en veinticuatro de los veintinueve mercados mayoristas que

lo ofrecieron. Según lo indicado por los comerciantes, esta situación se dio como consecuencia del mayor ingreso de producto fresco desde las zonas de cultivo de Sonsón, La Ceja, Chigorodó, Apartadó (Antioquia), Fortul, Saravena (Arauca), Vistahermosa, Lejanías, Acacías, San Carlos de Guaroa, Guamal (Meta), La Unión (Valle del Cauca), La Tebaida (Quindío), Rovira (Tolima), Aguazul (Casanare), El Playón, Lebrija (Santander), Garzón y Gigante (Huila).

Por el contrario, aumentaron los precios mayoristas del tomate de árbol, la mora de Castilla, la guayaba pera, el aguacate papelillo y el lulo. En el caso del tomate de árbol, por ejemplo, esto se presentó en treinta y seis de los cuarenta y cinco mercados en los que se vendió, ante la disminución de las cosechas en Santa Rosa de Osos, Sonsón, Yarumal, Marinilla, El Peñol (Antioquia), Líbano (Tolima), Aguadas (Caldas), Guática (Risaralda), Samaniego (Nariño), Ramiriquí, Ciénega y Viracachá (Boyacá).

Finalmente, las cotizaciones de la mora de Castilla se incrementaron en treinta y tres de los treinta y seis mercados en los que se transó. Las fuentes atribuyeron este comportamiento a la terminación de los ciclos de producción en Bolívar, Piedecuesta, Lebrija, Los Santos (Santander), Fusagasugá, San Bernardo, Pasca (Cundinamarca), Chiquinquirá, Sutamarchán, Saboyá (Boyacá), Aguadas (Caldas), Ipiales, Córdoba, San Pedro de Cartago (Nariño), La Ceja y La Unión (Antioquia).

Gráfico 7. Comportamiento de los precios de la piña gold 2024 (16 de marzo al 12 de abril)



Fuente: DANE, SIPSA.

Cuadro 3. Mercados mayoristas. Precios de venta de frutas frescas 2024 (6 al 12 de abril)

Productos y mercados	Pesos por kilogramo				Tendencia	Productos y mercados	Pesos por kilogramo				Tendencia
	Mínimo	Máximo	Medio				Mínimo	Máximo	Medio		
Aguacate común						Banano bocadillo (continuación)					
Bucaramanga, Centroabastos	12.000	12.000	12.000		n.d.	Tibasosa (Boyacá), Coomproriente	3.500	4.000	3.825		-
Buenaventura (Valle del Cauca)	8.500	8.700	8.625		+	Tunja, Complejo de Servicios del Sur	1.900	2.000	1.933		-
Cartagena, Bazurto	11.000	12.000	11.889		-						
Cúcuta, Cenabastos	12.000	13.000	12.633		+	Banano criollo					
Ibagué, Plaza La 21	6.000	7.000	6.778		n.d.	Armenia, Mercar	1.400	1.500	1.433		-
Medellín, Plaza Minorista "José María Villa"	5.000	6.000	5.509		n.d.	Armenia, Retiro	1.400	1.500	1.456		-
Montería, Mercado del Sur	9.500	10.500	9.944		n.d.	Barranquilla, Barranquillita	720	900	800		-
Santa Bárbara (Antioquia)	6.000	7.000	6.625		+	Bogotá, D.C., Corabastos	2.300	2.700	2.553		+
Aguacate Hass						Bucaramanga, Centroabastos	2.600	2.700	2.650		+
Bogotá, D.C., Corabastos	11.000	12.000	11.611		++	Buenaventura (Valle del Cauca)	1.944	2.111	2.019		+
Chiquinquirá (Boyacá)	6.000	7.000	6.417		+	Cali, Cavasa	2.000	2.267	2.144		+
Duitama (Boyacá), Mercaplaza	8.000	8.500	8.333		++	Cali, Santa Elena	1.800	1.867	1.850		-
La Ceja (Antioquia)	5.000	6.000	5.486		++	Cartago (Valle del Cauca)	2.000	2.100	2.013		++
Medellín, Central Mayorista de Antioquia	6.800	8.500	7.779		++	Chiquinquirá (Boyacá)	1.400	1.600	1.508		+
Rionegro (Antioquia)	5.000	7.000	6.156		+	Cúcuta, Cenabastos	3.000	3.300	3.149		+
San Gil (Santander)	8.000	8.000	8.000		-	Cúcuta, La Nueva Sexta	3.000	3.167	3.028		+
San Vicente Ferrer (Antioquia)	7.000	7.500	7.250		+++	Florencia (Caquetá)	2.000	2.000	2.000		=
Sonsón (Antioquia)	6.000	7.000	6.500		+++	Ibagué, Plaza La 21	1.600	2.000	1.803		+
Tibasosa (Boyacá), Coomproriente	9.000	10.000	9.688		++	Ipiales (Nariño), Ipiales somos todos	926	1.037	944		+
Tunja, Complejo de Servicios del Sur	5.000	6.000	5.833		-	La Ceja (Antioquia)	1.200	1.500	1.400		++
Aguacate papelillo						La Unión (Nariño)	3.000	4.000	3.250		=
Arauca (Arauca)	14.000	15.000	14.500		-	Manizales, Centro Galerías	1.700	1.800	1.750		+
Bogotá, D.C., Corabastos	13.000	14.000	13.917		+	Medellín, Central Mayorista de Antioquia	1.800	2.000	1.908		+
Bucaramanga, Centroabastos	13.000	13.000	13.000		=	Medellín, Plaza Minorista "José María Villa"	1.800	2.000	1.925		+
Buenaventura (Valle del Cauca)	12.500	13.000	12.833		+	Neiva, Surabastos	2.480	2.800	2.657		+
Cali, Cavasa	12.000	12.500	12.292		+	Palmira (Valle del Cauca)	2.100	2.200	2.150		-
Cali, Santa Elena	12.500	13.000	12.938		+	Pamplona (Norte de Santander)	2.500	2.800	2.750		-
Cartago (Valle del Cauca)	10.500	11.000	10.833		+	Pereira, La 41	1.600	2.000	1.833		-
Chiquinquirá (Boyacá)	9.000	9.000	9.000		=	Pereira, Mercasa	1.500	2.200	1.850		+
Duitama (Boyacá), Mercaplaza	12.000	12.000	12.000		n.d.	Popayán, Plaza de mercado del barrio Bolívar	1.700	1.800	1.738		-
Florencia (Caquetá)	10.000	10.000	10.000		-	Rionegro (Antioquia)	1.600	1.800	1.717		+
Ibagué, Plaza La 21	10.000	14.000	12.556		+	San Gil (Santander)	1.120	1.200	1.160		-
Medellín, Central Mayorista de Antioquia	12.000	13.000	12.596		+	Santa Bárbara (Antioquia)	800	1.000	869		+
Medellín, Plaza Minorista "José María Villa"	11.200	12.600	11.763		+	Santa Marta (Magdalena)	882	941	918		-
Montería, Mercado del Sur	12.000	12.500	12.167		+	Socorro (Santander)	1.000	1.200	1.100		=
Neiva, Surabastos	12.000	13.000	12.250		+	Sonsón (Antioquia)	800	1.000	900		+
Palmira (Valle del Cauca)	11.000	12.000	11.688		+	Tibasosa (Boyacá), Coomproriente	2.000	2.100	2.013		+
Pereira, La 41	12.000	13.000	12.500		+	Tuluá (Valle del Cauca)	1.500	1.700	1.625		+
Pereira, Mercasa	12.000	13.000	12.333		+	Tunja, Complejo de Servicios del Sur	1.900	2.100	1.989		-
Popayán, Plaza de mercado del barrio Bolívar	11.500	12.000	11.733		+	Valledupar, Mercabastos	917	1.042	1.000		+
Tibasosa (Boyacá), Coomproriente	12.000	14.500	13.500		+	Villavicencio, CAV	3.000	3.200	3.033		+
Tuluá (Valle del Cauca)	10.000	11.000	10.500		+	Banano Urabá					
Tunja, Complejo de Servicios del Sur	11.000	12.000	11.444		-	Arauca (Arauca)	2.778	2.889	2.833		=
Valledupar, Mercado Nuevo	14.000	15.000	14.633		-	Barranquilla, Barranquillita	780	960	860		-
Villavicencio, CAV	13.000	15.000	13.917		+	Bogotá, D.C., Corabastos	1.850	2.000	1.921		-
Yopal (Casanare)	14.000	16.000	15.000		+++	Bucaramanga, Centroabastos	1.950	2.000	1.975		=
Banano bocadillo						Duitama (Boyacá), Mercaplaza	2.000	2.100	2.033		-
Bogotá, D.C., Corabastos	3.200	3.700	3.413		-	Medellín, Plaza Minorista "José María Villa"	1.600	1.750	1.671		-
Duitama (Boyacá), Mercaplaza	3.500	3.600	3.533		=	Montería, Mercado del Sur	1.900	2.000	1.971		-
Medellín, Central Mayorista de Antioquia	1.600	1.700	1.650		+	Sincelejo, Nuevo Mercado	1.680	1.800	1.740		+

Cuadro 3. Mercados mayoristas. Precios de venta de frutas frescas (continuación)
2024 (6 al 12 de abril)

Productos y mercados	Pesos por kilogramo				Tendencia	Productos y mercados	Pesos por kilogramo				Tendencia
	Mínimo	Máximo	Medio				Mínimo	Máximo	Medio		
Banano Urabá (continuación)						Curuba (continuación)					
Tibasosa (Boyacá), Coomproriente	2.000	2.100	2.025	=		Cali, Cavasa	3.500	3.500	3.500	+	
Tunja, Complejo de Servicios del Sur	1.900	2.000	1.928	+		Cartago (Valle del Cauca)	3.200	3.500	3.350	-	
Villavicencio, CAV	1.200	1.200	1.200	=		Chiquinquirá (Boyacá)	1.318	2.045	1.629	+++	
Yopal (Casarene)	2.111	2.667	2.389	-		Cúcuta, Cenabastos	2.667	3.000	2.892	+	
Borojó						Duitama (Boyacá), Mercaplaza	2.500	2.727	2.652	++	
Bogotá, D.C., Corabastos	6.500	8.000	6.965	+		Ipiales (Nariño), Ipiales somos todos	2.083	2.083	2.083	-	
Bucaramanga, Centroabastos	5.000	5.500	5.333	+		Medellín, Central Mayorista de Antioquia	2.400	2.800	2.604	-	
Cúcuta, Cenabastos	7.500	8.500	7.958	+		Pamplona (Norte de Santander)	1.875	1.875	1.875	-	
Medellín, Central Mayorista de Antioquia	4.500	5.200	4.892	+		San Gil (Santander)	2.400	2.600	2.500	+	
Pamplona (Norte de Santander)	8.000	8.000	8.000	=		Socorro (Santander)	2.400	2.600	2.500	=	
Villavicencio, CAV	6.500	7.500	6.958	+		Sonsón (Antioquia)	1.500	2.000	1.750	+++	
Breva						Tibasosa (Boyacá), Coomproriente	2.273	3.182	2.756	+++	
Medellín, Central Mayorista de Antioquia	5.000	6.200	5.621	+		Tuluá (Valle del Cauca)	2.000	3.000	2.475	+++	
Ciruela importada						Tunja, Complejo de Servicios del Sur	1.909	2.273	2.071	+++	
Bogotá, D.C., Corabastos	13.333	14.444	13.812	-		Villavicencio, CAV	2.400	3.200	2.750	+	
Medellín, Central Mayorista de Antioquia	11.875	15.000	13.333	+		Durazno importado					
Ciruela roja						Bogotá, D.C., Corabastos	11.111	13.333	12.299	-	
Bogotá, D.C., Corabastos	4.400	5.200	4.743	+		Medellín, Central Mayorista de Antioquia	12.222	13.333	12.778	+	
Bucaramanga, Centroabastos	3.600	4.800	4.067	-		Neiva, Surabastos	14.000	15.000	14.500	+	
Cúcuta, Cenabastos	4.000	4.500	4.323	-		Durazno nacional					
Medellín, Central Mayorista de Antioquia	5.500	6.200	5.796	-		Bogotá, D.C., Corabastos	8.000	9.000	8.597	+	
Neiva, Surabastos	4.800	5.400	4.980	+		Bucaramanga, Centroabastos	6.500	6.600	6.525	-	
Pamplona (Norte de Santander)	3.000	4.000	3.583	-		Chiquinquirá (Boyacá)	5.682	6.364	6.023	+	
Tibasosa (Boyacá), Coomproriente	3.600	5.200	4.533	++		Cúcuta, Cenabastos	6.000	6.500	6.278	+	
Tunja, Complejo de Servicios del Sur	3.800	4.400	4.000	+		Medellín, Central Mayorista de Antioquia	7.800	8.200	7.967	+	
Coco						San Gil (Santander)	8.000	8.000	8.000	=	
Armenia, Mercar	3.333	3.467	3.378	-		Socorro (Santander)	6.500	7.000	6.750	=	
Barranquilla, Barranquillita	5.700	5.800	5.767	+		Tibasosa (Boyacá), Coomproriente	5.000	5.455	5.303	n.d.	
Bogotá, D.C., Corabastos	5.417	6.250	5.829	+		Tunja, Complejo de Servicios del Sur	6.818	7.273	7.008	+	
Cali, Cavasa	4.000	4.121	4.061	+		Feijoa					
Cali, Santa Elena	3.611	3.778	3.694	-		Duitama (Boyacá), Mercaplaza	3.636	4.091	3.939	-	
Cartagena, Bazurto	4.900	5.320	4.993	+		Tibasosa (Boyacá), Coomproriente	4.545	5.000	4.886	n.d.	
Cartago (Valle del Cauca)	4.400	4.667	4.578	-		Tunja, Complejo de Servicios del Sur	3.091	3.409	3.247	-	
La Unión (Nariño)	3.056	4.444	3.472	-		Fresa					
Manizales, Centro Galerías	3.871	4.516	4.301	=		Armenia, Mercar	13.000	13.600	13.400	-	
Medellín, Central Mayorista de Antioquia	7.800	8.077	7.973	+++		Bogotá, D.C., Corabastos	8.000	9.000	8.712	-	
Montería, Mercado del Sur	5.000	5.200	5.100	=		Bucaramanga, Centroabastos	12.000	12.000	12.000	-	
Pereira, Mercasa	4.533	4.667	4.578	-		Cali, Cavasa	7.000	7.000	7.000	=	
Sincelejo, Nuevo Mercado	4.060	4.060	4.060	-		Cali, Santa Elena	7.000	7.500	7.250	-	
Curuba						Cartago (Valle del Cauca)	7.200	8.000	7.733	=	
Armenia, Mercar	3.000	3.200	3.067	n.d.		Chiquinquirá (Boyacá)	9.333	10.667	10.250	-	
Barranquilla, Barranquillita	3.440	3.680	3.582	++		Cúcuta, Cenabastos	17.000	19.000	18.267	+	
Bogotá, D.C., Corabastos	2.955	3.636	3.245	+		Duitama (Boyacá), Mercaplaza	10.000	11.000	10.500	-	
Bucaramanga, Centroabastos	2.400	2.400	2.400	+		Manizales, Centro Galerías	9.000	10.000	9.333	=	
Buenaventura (Valle del Cauca)	4.000	4.200	4.083	+		Medellín, Central Mayorista de Antioquia	9.000	10.000	9.350	-	
						Medellín, Plaza Minorista "José María Villa"	9.700	10.000	9.880	-	
						Montería, Mercado del Sur	5.200	5.600	5.367	+	

Cuadro 3. Mercados mayoristas. Precios de venta de frutas frescas (continuación)
2024 (6 al 12 de abril)

Productos y mercados	Pesos por kilogramo				Tendencia	Productos y mercados	Pesos por kilogramo				Tendencia
	Mínimo	Máximo	Medio				Mínimo	Máximo	Medio		
Fresa (continuación)						Guanábana (continuación)					
Neiva, Surabastos	10.625	12.500	11.875		++	Pereira, La 41	4.100	4.600	4.408		-
Pasto, El Potrerillo	7.000	9.000	7.938		+	Pereira, Mercasa	4.000	4.600	4.142		-
Pereira, Mercasa	7.200	7.200	7.200		=	Popayán, Plaza de mercado del barrio Bolívar	4.600	4.800	4.675		-
Sincelejo, Nuevo Mercado	10.000	10.000	10.000		=	San Gil (Santander)	6.000	6.500	6.250		++
Tibasosa (Boyacá), Coomproriente	11.000	13.000	11.875		-	Santa Bárbara (Antioquia)	2.500	2.800	2.588		+
Tunja, Complejo de Servicios del Sur	10.667	11.333	11.074		-	Tibasosa (Boyacá), Coomproriente	4.500	5.000	4.938		+
Villavicencio, CAV	8.750	10.000	9.219		+	Tuluá (Valle del Cauca)	4.000	4.500	4.275		-
Yopal (Casanare)	8.125	10.625	9.375		=	Tunja, Complejo de Servicios del Sur	3.500	4.000	3.772		+
						Villavicencio, CAV	6.000	7.000	6.167		-
Granadilla						Guayaba agria					
Arauca (Arauca)	7.143	8.214	7.589		-	Armenia, Mercar	5.200	5.500	5.400		++
Armenia, Mercar	6.667	7.333	6.926		+	Cartago (Valle del Cauca)	4.600	5.000	4.833		++
Bogotá, D.C., Corabastos	6.000	8.000	7.062		-	Manizales, Centro Galerías	6.000	6.000	6.000		++
Bucaramanga, Centroabastos	7.857	8.571	8.095		=	Montería, Mercado del Sur	4.000	4.400	4.133		=
Cali, Cavasa	6.000	6.667	6.333		-	Pereira, La 41	5.000	5.600	5.400		+
Cali, Santa Elena	6.000	6.667	6.111		-	Pereira, Mercasa	4.800	5.500	5.175		-
Cartago (Valle del Cauca)	6.000	6.333	6.233		-	Sincelejo, Nuevo Mercado	5.600	5.600	5.600		=
Chiquinquirá (Boyacá)	5.333	5.667	5.472		+						
Cúcuta, Cenabastos	8.571	9.286	9.107		=	Guayaba Atlántico					
Duitama (Boyacá), Mercaplaza	6.000	6.000	6.000		=	Barranquilla, Barranquillita	2.320	4.000	2.911		+++
Florencia (Caquetá)	6.533	6.667	6.600		+						
Ibagué, Plaza La 21	4.000	4.333	4.222		-	Guayaba común					
Manizales, Centro Galerías	6.000	8.000	7.000		+++	Barranquilla, Barranquillita	3.120	4.600	3.618		++
Medellín, Central Mayorista de Antioquia	5.000	8.500	6.793		+	Cartagena, Bazurto	3.400	3.800	3.667		++
Neiva, Surabastos	4.667	5.333	5.058		-	Chiquinquirá (Boyacá)	1.818	2.045	1.856		-
Palmira (Valle del Cauca)	6.533	7.667	7.033		-	Montería, Mercado del Sur	4.000	4.400	4.133		-
Pamplona (Norte de Santander)	3.571	3.571	3.571		-	Sincelejo, Nuevo Mercado	3.500	4.000	3.700		+
Popayán, Plaza de mercado del barrio Bolívar	6.333	6.667	6.492		-	Valledupar, Mercabastos	3.200	4.000	3.667		+++
San Gil (Santander)	9.286	10.000	9.554		-						
Socorro (Santander)	8.571	9.286	8.929		-	Guayaba manzana					
Tibasosa (Boyacá), Coomproriente	6.333	7.333	6.803		-	Cartago (Valle del Cauca)	3.200	3.500	3.383		+
Tuluá (Valle del Cauca)	6.000	6.667	6.333		-	Manizales, Centro Galerías	4.000	4.000	4.000		-
Tunja, Complejo de Servicios del Sur	4.667	5.667	5.059		-	Medellín, Central Mayorista de Antioquia	4.300	5.000	4.742		+
Villavicencio, CAV	6.667	8.000	7.444		-	Rionegro (Antioquia)	3.500	4.500	4.208		-
Yopal (Casanare)	4.333	4.667	4.500		=						
Guanábana						Guayaba pera					
Armenia, Mercar	4.000	5.000	4.333		+	Arauca (Arauca)	3.636	3.864	3.693		-
Bogotá, D.C., Corabastos	4.000	4.800	4.484		+	Armenia, Mercar	2.000	2.500	2.222		-
Bucaramanga, Centroabastos	4.000	4.000	4.000		=	Barranquilla, Barranquillita	3.800	4.400	4.133		+
Cali, Cavasa	4.500	4.800	4.625		+	Barranquilla, Granabastos	3.800	5.100	4.242		+
Cartago (Valle del Cauca)	5.800	6.200	5.983		+	Bogotá, D.C., Corabastos	3.214	4.286	3.817		+
Chiquinquirá (Boyacá)	3.000	3.500	3.167		+	Bucaramanga, Centroabastos	2.800	3.000	2.867		+++
Cúcuta, Cenabastos	4.500	5.500	4.969		-	Buenaventura (Valle del Cauca)	2.800	3.100	2.967		-
Duitama (Boyacá), Mercaplaza	4.200	4.500	4.400		+	Cali, Cavasa	2.300	2.500	2.450		+
Ibagué, Plaza La 21	4.000	4.200	4.022		+	Cali, Santa Elena	2.600	2.700	2.650		+++
Manizales, Centro Galerías	3.500	3.500	3.500		=	Cartagena, Bazurto	3.600	3.800	3.725		+
Medellín, Central Mayorista de Antioquia	4.000	4.500	4.275		=	Cartago (Valle del Cauca)	2.600	3.000	2.750		+
Medellín, Plaza Minorista "José María Villa"	3.700	4.300	4.021		+	Chiquinquirá (Boyacá)	2.727	2.955	2.841		+
Pamplona (Norte de Santander)	5.500	5.500	5.500		=	Cúcuta, Cenabastos	3.182	3.636	3.409		-
Pasto, El Potrerillo	5.000	5.000	5.000		+	Duitama (Boyacá), Mercaplaza	2.955	3.182	3.030		+

Cuadro 3. Mercados mayoristas. Precios de venta de frutas frescas (continuación)
2024 (6 al 12 de abril)

Productos y mercados	Pesos por kilogramo				Tendencia	Productos y mercados	Pesos por kilogramo				Tendencia
	Mínimo	Máximo	Medio				Mínimo	Máximo	Medio		
Guayaba pera (continuación)						Kiwi (continuación)					
Florencia (Cauquetá)	9.400	9.600	9.533		+	Popayán, Plaza de mercado del barrio Bolívar	12.800	13.500	13.100		-
La Ceja (Antioquia)	3.400	4.200	3.775		+	Tibasosa (Boyacá), Coomprorente	15.000	17.000	16.125		-
La Unión (Nariño)	2.000	2.100	2.050		n.d.	Tuluá (Valle del Cauca)	17.300	17.600	17.450		-
Manizales, Centro Galerías	3.000	3.000	3.000		=	Tunja, Complejo de Servicios del Sur	14.500	17.500	15.806		-
Medellín, Central Mayorista de Antioquia	2.800	3.400	3.135		++	Villavicencio, CAV	16.000	18.000	16.917		-
Medellín, Plaza Minorista "José María Villa"	3.300	4.000	3.671		++	Limón común					
Neiva, Surabastos	3.000	3.500	3.115		+	Armenia, Mercar	4.500	5.000	4.789		+++
Palmira (Valle del Cauca)	2.500	3.000	2.700		-	Bogotá, D.C., Corabastos	1.714	3.143	2.190		-
Pamplona (Norte de Santander)	3.636	3.636	3.636		+	Bucaramanga, Centroabastos	2.000	3.400	2.625		-
Pasto, El Poterillo	1.750	2.000	1.842		+++	Cali, Cavasa	2.167	3.000	2.569		-
Pereira, La 41	2.200	2.800	2.450		-	Cali, Santa Elena	2.333	2.500	2.431		+
Pereira, Mercasa	2.200	2.700	2.458		-	Cartagena, Bazurto	2.571	3.429	3.040		-
Popayán, Plaza de mercado del barrio Bolívar	2.650	3.000	2.838		+++	Cartago (Valle del Cauca)	3.500	4.000	3.833		++
Rionegro (Antioquia)	2.500	3.500	3.250		+	Chiquinquirá (Boyacá)	1.286	1.429	1.381		n.d.
Socorro (Santander)	3.200	3.400	3.300		=	Cúcuta, Cenabastos	5.000	5.500	5.198		+
Tibasosa (Boyacá), Coomprorente	3.182	4.091	3.636		++	Cúcuta, La Nueva Sexta	4.583	5.833	5.122		+++
Tuluá (Valle del Cauca)	2.300	2.500	2.400		+	Florencia (Cauquetá)	2.000	2.000	2.000		=
Tunja, Complejo de Servicios del Sur	2.917	3.333	3.091		++	Ibagué, Plaza La 21	1.429	2.000	1.571		-
Túquerres (Nariño)	2.133	2.333	2.300		+	Medellín, Central Mayorista de Antioquia	2.100	3.200	2.628		-
Villavicencio, CAV	2.917	3.333	3.212		++	Medellín, Plaza Minorista "José María Villa"	2.700	3.400	3.071		-
Yopal (Casanares)	3.636	3.636	3.636		=	Montería, Mercado del Sur	2.714	4.000	3.250		-
Guayaba pera valluna						Neiva, Surabastos	1.600	2.880	1.960		-
Medellín, Central Mayorista de Antioquia	3.800	4.200	3.950		+	Pamplona (Norte de Santander)	6.000	6.000	6.000		+
Gulupa						Pereira, La 41	2.800	4.000	3.325		+
Bogotá, D.C., Corabastos	4.167	5.000	4.361		-	Pereira, Mercasa	3.000	4.000	3.500		+
Ibagué, Plaza La 21	4.800	5.200	5.067		+	San Gil (Santander)	2.600	3.600	3.150		-
Medellín, Central Mayorista de Antioquia	3.000	3.500	3.279		-	Sincelejo, Nuevo Mercado	2.500	3.714	3.054		-
Neiva, Surabastos	4.400	5.040	4.573		n.d.	Socorro (Santander)	2.400	2.600	2.500		-
Peñol (Antioquia)	2.800	3.800	3.200		++	Valledupar, Mercabastos	4.405	4.405	4.405		-
Sonsón (Antioquia)	2.500	2.500	2.500		+++	Valledupar, Mercado Nuevo	2.400	4.000	3.200		n.d.
Higo						Villavicencio, CAV	2.400	3.800	3.083		-
Medellín, Central Mayorista de Antioquia	7.500	9.000	8.333		n.d.	Limón común Ciénaga					
Sonsón (Antioquia)	6.500	7.000	6.750		-	Barranquilla, Barranquillita	6.560	6.600	6.587		-
Kiwi						Limón común valluno					
Bogotá, D.C., Corabastos	15.000	17.000	16.174		-	Buenaventura (Valle del Cauca)	3.500	4.000	3.783		+
Bucaramanga, Centroabastos	16.500	17.200	16.808		-	Palmira (Valle del Cauca)	3.333	3.500	3.417		+
Cali, Cavasa	15.000	16.000	15.208		-	Tuluá (Valle del Cauca)	2.500	2.917	2.751		+
Cali, Santa Elena	15.000	15.500	15.250		+	Limón mandarino					
Chiquinquirá (Boyacá)	18.000	19.000	18.417		-	Armenia, Mercar	1.800	2.600	2.189		+
Cúcuta, Cenabastos	20.000	22.000	20.667		+	Armenia, Retiro	1.800	2.400	2.100		+
Duitama (Boyacá), Mercaplaza	15.000	17.000	16.333		-	Ibagué, Plaza La 21	1.500	2.000	1.661		-
Ibagué, Plaza La 21	16.000	17.000	16.444		-	La Ceja (Antioquia)	2.000	3.000	2.542		-
Manizales, Centro Galerías	16.000	18.000	17.000		-	Medellín, Central Mayorista de Antioquia	1.500	3.600	2.283		-
Medellín, Central Mayorista de Antioquia	15.000	16.000	15.542		+	Medellín, Plaza Minorista "José María Villa"	2.300	3.500	2.681		-
Neiva, Surabastos	15.500	17.000	16.488		-	Peñol (Antioquia)	1.800	2.200	2.025		-
Pamplona (Norte de Santander)	20.000	20.000	20.000		-	Pereira, La 41	2.800	3.000	2.933		-
Pereira, Mercasa	17.000	17.000	17.000		-	Pereira, Mercasa	2.000	3.500	2.767		-

Cuadro 3. Mercados mayoristas. Precios de venta de frutas frescas (continuación)
2024 (6 al 12 de abril)

Productos y mercados	Pesos por kilogramo				Tendencia	Productos y mercados	Pesos por kilogramo				Tendencia
	Mínimo	Máximo	Medio				Mínimo	Máximo	Medio		
Limón mandarino (continuación)						Lulo (continuación)					
Santa Bárbara (Antioquia)	1.200	2.500	1.850	-		Duitama (Boyacá), Mercaplaza	5.217	5.652	5.362	=	
Villavicencio, CAV	2.000	2.400	2.267	-		Florencia (Caquetá)	5.200	5.280	5.240	+	
Yopal (Casanare)	3.000	3.000	3.000	-		Ibagué, Plaza La 21	4.400	5.600	4.825	-	
Limón Tahití						Manizales, Centro Galerías	4.500	6.000	5.233	++	
Armenia, Mercar	1.800	2.700	2.233	-		Medellín, Central Mayorista de Antioquia	4.500	5.000	4.700	-	
Barranquilla, Barranquillita	2.417	3.333	2.968	-		Medellín, Plaza Minorista "José María Villa"	4.500	5.000	4.683	+	
Bogotá, D.C., Corabastos	1.429	3.143	2.395	-		Montería, Mercado del Sur	5.500	6.000	5.667	+	
Bucaramanga, Centroabastos	2.400	2.600	2.500	-		Neiva, Surabastos	3.600	4.800	4.250	+	
Bucaramanga, Mercados del centro	2.000	2.080	2.040	+		Palmira (Valle del Cauca)	4.500	4.800	4.700	+	
Cali, Cavasa	2.000	3.000	2.458	-		Pamplona (Norte de Santander)	5.000	5.000	5.000	++	
Cali, Santa Elena	2.700	3.000	2.863	-		Pasto, El Potrerillo	3.043	3.478	3.297	n.d.	
Cartagena, Bazurto	3.200	3.600	3.433	-		Pereira, La 41	5.000	5.500	5.267	++	
Cartago (Valle del Cauca)	2.500	3.300	2.867	+		Pereira, Mercasa	4.500	5.500	5.117	+	
Chiquinquirá (Boyacá)	2.955	3.636	3.220	+		Popayán, Plaza de mercado del barrio Bolívar	4.480	4.800	4.660	++	
Cúcuta, Cenabastos	3.182	3.409	3.343	++		San Gil (Santander)	4.000	5.000	4.500	-	
Duitama (Boyacá), Mercaplaza	2.500	2.727	2.652	-		Santa Marta (Magdalena)	6.000	6.500	6.250	++	
Florencia (Caquetá)	2.000	2.000	2.000	=		Sincelejo, Nuevo Mercado	5.000	5.500	5.417	-	
Ibagué, Plaza La 21	1.429	2.000	1.571	-		Socorro (Santander)	5.000	5.200	5.100	++	
Manizales, Centro Galerías	2.300	3.000	2.700	-		Tibasosa (Boyacá), Coomproriente	5.217	5.652	5.516	+	
Medellín, Central Mayorista de Antioquia	2.000	3.600	2.706	-		Tuluá (Valle del Cauca)	4.700	5.200	4.950	+	
Medellín, Plaza Minorista "José María Villa"	2.300	3.800	2.935	-		Tunja, Complejo de Servicios del Sur	4.400	4.800	4.689	-	
Neiva, Surabastos	1.440	2.800	2.324	-		Valledupar, Mercabastos	5.600	6.000	5.867	++	
Palmira (Valle del Cauca)	2.800	3.000	2.925	+		Villavicencio, CAV	4.800	5.600	5.250	-	
Pamplona (Norte de Santander)	3.333	3.333	3.333	n.d.		Yopal (Casanare)	6.500	7.250	6.875	+++	
Pasto, El Potrerillo	1.429	2.000	1.714	=		Mandarina Arrayana					
Pereira, La 41	2.700	3.000	2.850	+		Bogotá, D.C., Corabastos	7.273	11.818	9.337	-	
Pereira, Mercasa	2.200	3.000	2.608	-		Buenaventura (Valle del Cauca)	6.400	7.000	6.617	=	
Rionegro (Antioquia)	2.500	4.500	3.542	-		Cali, Cavasa	5.500	6.000	5.771	-	
San Gil (Santander)	2.600	3.800	3.200	-		Cali, Santa Elena	4.250	4.500	4.458	+	
Santa Bárbara (Antioquia)	1.500	2.000	1.688	-		Chiquinquirá (Boyacá)	4.545	4.545	4.545	+++	
Socorro (Santander)	2.800	3.200	3.000	=		Florencia (Caquetá)	4.960	5.000	4.987	++	
Tibasosa (Boyacá), Coomproriente	2.727	4.091	3.438	-		Ibagué, Plaza La 21	5.200	5.600	5.467	n.d.	
Tuluá (Valle del Cauca)	2.000	3.200	2.667	+		Neiva, Surabastos	5.909	6.818	6.487	-	
Tunja, Complejo de Servicios del Sur	2.500	3.409	2.828	-		Popayán, Plaza de mercado del barrio Bolívar	4.800	5.600	5.160	-	
Villavicencio, CAV	2.200	3.200	2.733	-		Tibasosa (Boyacá), Coomproriente	9.545	10.000	9.773	++	
Yopal (Casanare)	3.182	3.636	3.409	-		Tunja, Complejo de Servicios del Sur	4.545	5.000	4.848	-	
Lulo						Villavicencio, CAV	6.000	7.600	6.700	-	
Arauca (Arauca)	6.750	7.000	6.813	+		Mandarina común					
Armenia, Mercar	4.400	4.500	4.433	-		Arauca (Arauca)	6.818	7.500	7.216	-	
Barranquilla, Barranquillita	6.000	6.500	6.189	+		Barranquilla, Barranquillita	7.042	7.500	7.343	-	
Barranquilla, Granabastos	6.100	6.200	6.167	+		Mandarina Oneco					
Bogotá, D.C., Corabastos	4.400	5.800	5.114	-		Armenia, Mercar	5.000	6.000	5.533	-	
Bucaramanga, Centroabastos	5.200	5.600	5.311	+		Armenia, Retiro	5.000	5.700	5.367	-	
Buenaventura (Valle del Cauca)	5.000	6.000	5.550	+		Cali, Cavasa	5.500	6.000	5.771	-	
Cali, Cavasa	4.000	5.000	4.554	+		Cali, Santa Elena	4.250	4.250	4.250	-	
Cali, Santa Elena	4.300	4.600	4.488	+		Cartago (Valle del Cauca)	5.500	6.200	5.850	+	
Cartagena, Bazurto	5.500	6.000	5.883	-		Manizales, Centro Galerías	6.000	6.000	6.000	n.d.	
Cartago (Valle del Cauca)	4.000	5.000	4.492	-							
Chiquinquirá (Boyacá)	4.400	4.800	4.633	-							
Cúcuta, Cenabastos	5.500	6.500	6.188	+							

Cuadro 3. Mercados mayoristas. Precios de venta de frutas frescas (continuación)
2024 (6 al 12 de abril)

Productos y mercados	Pesos por kilogramo				Tendencia	Productos y mercados	Pesos por kilogramo				Tendencia
	Mínimo	Máximo	Medio				Mínimo	Máximo	Medio		
Mandarina Oneco (continuación)						Mango Tommy (continuación)					
Medellín, Central Mayorista de Antioquia	7.500	11.000	9.628	-		Tibasosa (Boyacá), Coomproriente	3.929	4.643	4.308	-	
Rionegro (Antioquia)	8.000	10.000	8.813	-		Tuluá (Valle del Cauca)	4.600	5.360	5.040	-	
Mango común						Tunja, Complejo de Servicios del Sur	2.857	3.750	3.373	-	
Bogotá, D.C., Corabastos	2.292	3.750	3.184	-		Villavicencio, CAV	4.800	6.000	5.450	-	
Cali, Santa Elena	2.400	2.600	2.467	-		Yopal (Casanare)	4.000	4.000	4.000	-	
Medellín, Central Mayorista de Antioquia	1.600	2.480	2.052	-		Mango Yulima					
Medellín, Plaza Minorista "José María Villa"	2.000	3.000	2.430	-		Duitama (Boyacá), Mercaplaza	2.500	2.500	2.500	-	
Pereira, Mercasa	2.609	2.609	2.609	n.d.		Florencia (Cauquetá)	2.800	2.880	2.827	-	
Santa Bárbara (Antioquia)	1.200	2.000	1.610	-		Medellín, Plaza Minorista "José María Villa"	2.600	2.800	2.733	n.d.	
Mango de azúcar						Pereira, La 41	2.400	3.200	2.767	-	
Barranquilla, Barranquillita	3.920	4.800	4.511	-		Pereira, Mercasa	2.400	3.200	2.783	+	
Bogotá, D.C., Corabastos	3.750	5.000	4.663	n.d.		Tunja, Complejo de Servicios del Sur	1.964	2.143	2.014	n.d.	
Bucaramanga, Centroabastos	3.120	3.800	3.413	-		Manzana nacional					
Chiquinquirá (Boyacá)	2.200	2.200	2.200	n.d.		Bogotá, D.C., Corabastos	3.750	6.000	5.285	-	
Cúcuta, Cenabastos	2.500	2.833	2.660	++		Duitama (Boyacá), Mercaplaza	4.545	5.000	4.848	=	
Duitama (Boyacá), Mercaplaza	2.400	2.800	2.667	n.d.		Medellín, Central Mayorista de Antioquia	6.000	6.200	6.042	-	
Medellín, Plaza Minorista "José María Villa"	1.800	2.600	2.065	n.d.		Tibasosa (Boyacá), Coomproriente	4.091	5.000	4.489	++	
Tunja, Complejo de Servicios del Sur	3.400	3.600	3.467	n.d.		Tunja, Complejo de Servicios del Sur	3.636	4.545	4.116	+	
Mango manzano						Manzana roja importada					
Florencia (Cauquetá)	3.200	3.280	3.240	-		Arauca (Arauca)	8.250	9.000	8.563	-	
Pereira, La 41	3.200	3.600	3.300	+		Armenia, Mercar	8.421	8.684	8.509	+	
Pereira, Mercasa	3.200	3.600	3.300	+		Bogotá, D.C., Corabastos	8.421	9.474	8.918	-	
Tunja, Complejo de Servicios del Sur	1.786	1.964	1.915	-		Bucaramanga, Centroabastos	8.250	8.750	8.438	-	
Mango Tommy						Buenaventura (Valle del Cauca)	8.789	9.211	8.982	-	
Arauca (Arauca)	5.000	5.455	5.341	+		Cali, Cavasa	8.158	8.421	8.355	-	
Barranquilla, Barranquillita	3.920	4.080	4.004	+		Cali, Santa Elena	7.895	8.158	7.982	=	
Bogotá, D.C., Corabastos	4.583	6.667	5.407	-		Cartagena, Bazurto	8.421	10.526	9.181	+	
Bucaramanga, Centroabastos	3.600	4.000	3.675	-		Cartago (Valle del Cauca)	8.421	8.632	8.526	-	
Cali, Cavasa	4.000	4.400	4.317	-		Cúcuta, Cenabastos	9.500	9.750	9.661	+	
Cali, Santa Elena	4.800	5.600	5.225	-		Duitama (Boyacá), Mercaplaza	8.684	9.211	8.947	-	
Cartago (Valle del Cauca)	5.000	5.833	5.444	-		Florencia (Cauquetá)	9.105	9.105	9.105	-	
Chiquinquirá (Boyacá)	3.571	3.929	3.661	-		Ibagué, Plaza La 21	7.895	8.947	8.480	+	
Cúcuta, Cenabastos	6.000	6.400	6.175	+		La Unión (Nariño)	6.842	7.368	7.237	-	
Duitama (Boyacá), Mercaplaza	3.571	3.929	3.810	-		Manizales, Centro Galerías	8.947	9.474	9.145	++	
Ibagué, Plaza La 21	3.600	3.600	3.600	n.d.		Medellín, Central Mayorista de Antioquia	7.895	8.947	8.465	+	
La Ceja (Antioquia)	4.500	6.000	5.292	-		Montería, Mercado del Sur	8.684	9.474	9.057	-	
Manizales, Centro Galerías	4.800	5.200	5.067	-		Neiva, Surabastos	9.105	10.000	9.658	-	
Medellín, Central Mayorista de Antioquia	4.000	5.000	4.338	-		Pamplona (Norte de Santander)	8.500	8.500	8.500	+	
Medellín, Plaza Minorista "José María Villa"	3.000	4.800	3.938	-		Pereira, Mercasa	8.421	8.947	8.772	=	
Neiva, Surabastos	3.600	4.800	4.200	-		Popayán, Plaza de mercado del barrio Bolívar	6.737	7.105	6.862	-	
Palmira (Valle del Cauca)	6.000	6.600	6.300	++		Rionegro (Antioquia)	7.632	10.000	8.372	+	
Pereira, La 41	4.400	5.600	5.000	-		San Gil (Santander)	9.500	10.000	9.750	=	
Pereira, Mercasa	4.600	6.000	4.950	-		Sincelejo, Nuevo Mercado	8.000	8.500	8.333	=	
Popayán, Plaza de mercado del barrio Bolívar	4.000	5.600	4.815	-		Tibasosa (Boyacá), Coomproriente	8.684	9.474	9.079	+	
Rionegro (Antioquia)	4.000	6.000	5.250	++		Tuluá (Valle del Cauca)	9.211	9.474	9.329	+	
San Gil (Santander)	2.800	3.800	3.300	-		Tunja, Complejo de Servicios del Sur	7.368	8.421	7.749	-	
Socorro (Santander)	3.200	3.600	3.400	-		Túquerres (Nariño)	6.316	7.105	6.667	-	
						Villavicencio, CAV	8.421	9.474	9.079	-	
						Yopal (Casanare)	9.474	10.000	9.737	=	

Cuadro 3. Mercados mayoristas. Precios de venta de frutas frescas (continuación)
2024 (6 al 12 de abril)

Productos y mercados	Pesos por kilogramo				Tendencia	Productos y mercados	Pesos por kilogramo				Tendencia
	Mínimo	Máximo	Medio				Mínimo	Máximo	Medio		
Manzana royal gala importada						Manzana verde importada (continuación)					
Arauca (Arauca)	9.000	10.000	9.417	-		Neiva, Surabastos	8.684	9.474	9.138	-	
Armenia, Mercar	7.632	8.947	8.480	+		Palmira (Valle del Cauca)	8.421	8.684	8.553	-	
Bogotá, D.C., Corabastos	6.842	7.895	7.469	-		Pamplona (Norte de Santander)	8.500	8.500	8.500	+	
Bucaramanga, Centroabastos	6.750	7.250	6.990	-		Pasto, El Potrerillo	7.368	7.895	7.697	-	
Cali, Cavasa	6.316	6.842	6.590	-		Pereira, Mercasa	8.158	8.421	8.333	-	
Cali, Santa Elena	7.368	7.895	7.675	-		Popayán, Plaza de mercado del barrio Bolívar	7.895	8.158	8.026	+	
Cartago (Valle del Cauca)	7.632	7.895	7.750	-		Rionegro (Antioquia)	7.895	8.421	8.372	-	
Chiquinquirá (Boyacá)	6.842	10.526	8.816	++		San Gil (Santander)	9.500	10.000	9.750	=	
Cúcuta, Cenabastos	9.250	9.750	9.490	-		Sincelejo, Nuevo Mercado	8.500	9.000	8.667	-	
Duitama (Boyacá), Mercaplaza	6.316	6.579	6.404	-		Socorro (Santander)	9.500	10.000	9.750	=	
Florencia (Caquetá)	6.684	6.684	6.684	-		Tibasosa (Boyacá), Coomproriente	7.895	8.947	8.500	-	
Ibagué, Plaza La 21	6.316	7.368	7.091	-		Tuluá (Valle del Cauca)	9.158	9.474	9.303	-	
Manizales, Centro Galerías	7.368	8.421	7.829	-		Tunja, Complejo de Servicios del Sur	7.368	8.684	8.070	-	
Medellín, Central Mayorista de Antioquia	6.579	7.895	7.116	-		Túquerres (Nariño)	7.632	8.421	7.895	-	
Montería, Mercado del Sur	8.684	9.474	9.013	-		Valledupar, Mercado Nuevo	8.947	8.947	8.947	-	
Neiva, Surabastos	6.579	7.895	7.303	-		Villavicencio, CAV	8.421	9.474	8.882	-	
Palmira (Valle del Cauca)	6.842	7.368	7.105	-		Yopal (Casanare)	10.263	10.526	10.395	+	
Pamplona (Norte de Santander)	8.500	8.500	8.500	+							
Pasto, El Potrerillo	6.316	7.368	6.754	-		Maracuyá					
Pereira, Mercasa	6.842	7.368	7.149	-		Arauca (Arauca)	4.000	7.000	5.750	-	
Popayán, Plaza de mercado del barrio Bolívar	6.737	7.105	6.862	-		Armenia, Mercar	5.500	6.800	6.156	-	
Rionegro (Antioquia)	6.053	7.895	7.253	-		Barranquilla, Granabastos	4.100	6.000	5.058	-	
San Gil (Santander)	9.500	10.000	9.750	=		Bogotá, D.C., Corabastos	3.700	7.500	4.858	-	
Socorro (Santander)	9.500	10.000	9.750	=		Bucaramanga, Centroabastos	3.333	6.333	4.293	-	
Tibasosa (Boyacá), Coomproriente	6.316	7.368	6.928	-		Buenaventura (Valle del Cauca)	6.500	7.800	7.150	-	
Tuluá (Valle del Cauca)	8.421	9.211	8.829	-		Cali, Cavasa	5.500	7.000	6.292	-	
Tunja, Complejo de Servicios del Sur	7.368	8.684	7.924	-		Cali, Santa Elena	5.500	7.800	6.688	+	
Túquerres (Nariño)	6.316	6.842	6.667	-		Cartago (Valle del Cauca)	6.500	8.000	7.100	-	
Valledupar, Mercado Nuevo	7.000	7.500	7.417	-		Chiquinquirá (Boyacá)	4.000	7.500	5.500	-	
Villavicencio, CAV	7.368	8.158	7.763	-		Cúcuta, Cenabastos	7.500	8.500	8.104	+++	
						Duitama (Boyacá), Mercaplaza	4.000	4.000	4.000	-	
						Ibagué, Plaza La 21	4.000	4.800	4.267	-	
						La Ceja (Antioquia)	4.500	5.600	5.125	-	
						Manizales, Centro Galerías	4.000	4.500	4.250	n.d.	
						Medellín, Plaza Minorista "José María Villa"	3.800	6.700	4.788	-	
						Palmira (Valle del Cauca)	7.000	7.500	7.125	++	
						Pamplona (Norte de Santander)	4.000	4.500	4.083	-	
						Pasto, El Potrerillo	4.500	6.000	5.352	++	
						Pereira, La 41	7.000	8.000	7.517	-	
						Pereira, Mercasa	5.200	7.200	6.233	-	
						Popayán, Plaza de mercado del barrio Bolívar	6.200	6.500	6.375	-	
						Rionegro (Antioquia)	3.800	6.500	5.400	-	
						Tibasosa (Boyacá), Coomproriente	3.500	7.000	5.050	-	
						Tuluá (Valle del Cauca)	6.000	7.000	6.467	-	
						Tunja, Complejo de Servicios del Sur	4.200	7.500	5.450	-	
						Túquerres (Nariño)	4.200	4.333	4.300	++	
						Villavicencio, CAV	3.400	5.000	4.133	-	
						Yopal (Casanare)	3.500	4.000	3.750	-	
Manzana verde importada											
Arauca (Arauca)	11.333	12.000	11.500	-							
Armenia, Mercar	8.421	8.684	8.509	+							
Bogotá, D.C., Corabastos	8.421	9.474	8.999	-							
Bucaramanga, Centroabastos	8.250	8.750	8.479	-							
Buenaventura (Valle del Cauca)	8.947	9.211	9.070	+							
Cali, Cavasa	8.421	8.684	8.476	+							
Cali, Santa Elena	8.421	8.421	8.421	-							
Cartagena, Bazurto	8.947	10.000	9.474	-							
Cartago (Valle del Cauca)	7.895	8.158	8.039	-							
Chiquinquirá (Boyacá)	9.474	10.526	9.825	+							
Cúcuta, Cenabastos	9.250	9.750	9.552	+							
Duitama (Boyacá), Mercaplaza	6.842	7.895	7.544	-							
Florencia (Caquetá)	8.579	8.579	8.579	-							
Ibagué, Plaza La 21	8.421	8.947	8.713	+							
La Unión (Nariño)	7.895	8.421	8.026	=							
Manizales, Centro Galerías	8.947	9.474	9.079	+							
Medellín, Central Mayorista de Antioquia	7.632	8.684	8.289	-							
Montería, Mercado del Sur	8.947	9.474	9.145	=							

PRECIOS MAYORISTAS

Cuadro 3. Mercados mayoristas. Precios de venta de frutas frescas (continuación)
2024 (6 al 12 de abril)

Productos y mercados	Pesos por kilogramo				Tendencia	Productos y mercados	Pesos por kilogramo				Tendencia
	Mínimo	Máximo	Medio				Mínimo	Máximo	Medio		
Maracuyá antioqueño						Mora de Castilla (continuación)					
Medellín, Central Mayorista de Antioquia	3.600	5.700	4.442		-	Chiquinquirá (Boyacá)	4.500	7.000	5.917		++
Montería, Mercado del Sur	4.000	6.000	5.072		-	Cúcuta, Cenabastos	5.000	6.000	5.547		+
Sincelejo, Nuevo Mercado	4.200	6.000	5.061		-	Duitama (Boyacá), Mercaplaza	6.500	7.000	6.750		++
Maracuyá huilense						Ibagué, Plaza La 21	7.000	8.300	7.694		+++
Florencia (Cauquetá)	3.500	3.500	3.500		=	Ipiales (Nariño), Ipiales somos todos	4.375	4.750	4.528		+++
Neiva, Surabastos	4.000	5.200	4.709		-	Manizales, Centro Galerías	7.500	10.000	8.667		+++
Maracuyá santandereano						Medellín, Central Mayorista de Antioquia	6.200	8.300	7.355		+++
Valledupar, Mercabastos	4.000	6.667	5.481		-	Montería, Mercado del Sur	7.000	8.000	7.550		++
Maracuyá valluno						Neiva, Surabastos	4.800	5.200	5.133		++
Barranquilla, Barranquillita	4.400	6.200	5.367		-	Palmira (Valle del Cauca)	5.200	5.600	5.400		+
Melón Cantalup						Pamplona (Norte de Santander)	4.000	5.600	4.800		++
Arauca (Arauca)	4.200	5.000	4.475		-	Pasto, El Potrerillo	4.250	4.750	4.427		+
Armenia, Mercar	3.500	4.000	3.711		-	Pereira, La 41	6.000	6.500	6.125		+
Bogotá, D.C., Corabastos	2.000	2.700	2.115		-	Pereira, Mercasa	6.000	7.500	6.861		+++
Bucaramanga, Centroabastos	2.500	3.200	2.783		-	Popayán, Plaza de mercado del barrio Bolívar	4.800	5.040	4.900		-
Cali, Cavasa	2.800	3.000	2.929		+	San Gil (Santander)	6.000	7.000	6.550		+
Cali, Santa Elena	2.700	2.800	2.775		-	Santa Marta (Magdalena)	6.800	7.680	7.312		++
Cartago (Valle del Cauca)	3.500	4.000	3.717		-	Sincelejo, Nuevo Mercado	8.000	8.600	8.333		+++
Chiquinquirá (Boyacá)	1.818	2.273	2.008		++	Socorro (Santander)	6.700	7.000	6.850		++
Cúcuta, Cenabastos	3.000	3.500	3.290		-	Tibasosa (Boyacá), Coomproriente	6.000	8.000	7.063		+
Duitama (Boyacá), Mercaplaza	2.273	2.500	2.348		n.d.	Tuluá (Valle del Cauca)	5.600	6.000	5.800		-
Ibagué, Plaza La 21	2.000	2.700	2.453		+	Tunja, Complejo de Servicios del Sur	6.000	6.000	6.000		+
Manizales, Centro Galerías	3.500	3.500	3.500		-	Valledupar, Mercabastos	7.000	8.000	7.600		+++
Medellín, Central Mayorista de Antioquia	2.800	3.600	3.290		-	Villavicencio, CAV	8.000	10.500	9.250		+++
Neiva, Surabastos	2.100	2.500	2.250		-	Yopal (Casanare)	8.125	9.375	8.750		+
Palmira (Valle del Cauca)	3.000	3.000	3.000		-	Naranja común					
Pamplona (Norte de Santander)	4.000	4.000	4.000		=	Arauca (Arauca)	2.435	2.826	2.603		-
Pasto, El Potrerillo	3.000	3.500	3.306		-	Chiquinquirá (Boyacá)	1.000	1.167	1.122		-
Pereira, Mercasa	2.800	3.500	3.050		-	Cúcuta, Cenabastos	2.500	2.833	2.708		++
San Gil (Santander)	3.120	3.400	3.230		+	Cúcuta, La Nueva Sexta	2.500	2.833	2.701		+++
Santa Marta (Magdalena)	2.400	2.500	2.450		+++	Duitama (Boyacá), Mercaplaza	1.167	1.333	1.250		n.d.
Socorro (Santander)	3.200	3.400	3.300		++	Montería, Mercado del Sur	1.120	1.120	1.120		=
Tibasosa (Boyacá), Coomproriente	2.500	2.955	2.680		n.d.	Neiva, Surabastos	1.200	1.600	1.392		-
Tunja, Complejo de Servicios del Sur	2.182	2.727	2.414		-	Pamplona (Norte de Santander)	1.000	1.400	1.217		++
Villavicencio, CAV	3.000	4.000	3.333		-	Santa Bárbara (Antioquia)	1.422	1.511	1.467		n.d.
Mora de Castilla						Sonsón (Antioquia)	1.200	1.400	1.300		+
Arauca (Arauca)	7.200	7.600	7.450		+	Tunja, Complejo de Servicios del Sur	1.818	2.045	1.864		+
Armenia, Mercar	5.000	6.500	5.556		-	Naranja Sweet					
Barranquilla, Barranquillita	7.440	10.400	8.773		++	Armenia, Mercar	1.560	1.600	1.587		=
Barranquilla, Granabastos	7.840	10.000	8.943		+++	Armenia, Retiro	1.560	1.600	1.587		=
Bogotá, D.C., Corabastos	6.667	10.000	8.746		+++	Bogotá, D.C., Corabastos	2.500	2.750	2.564		-
Bucaramanga, Centroabastos	6.400	8.000	7.550		+++	Cali, Cavasa	1.700	1.800	1.729		+
Buenaventura (Valle del Cauca)	6.200	7.300	6.783		+	Cali, Santa Elena	1.400	1.400	1.400		=
Cali, Cavasa	5.600	6.400	6.083		++	Cartago (Valle del Cauca)	1.800	1.960	1.870		+
Cali, Santa Elena	5.360	5.760	5.560		+	Florencia (Cauquetá)	1.560	1.600	1.580		-
Cartagena, Bazurto	7.680	8.400	8.167		+++	Ibagué, Plaza La 21	1.900	2.100	2.003		+
Cartago (Valle del Cauca)	6.800	7.600	7.067		++	Neiva, Surabastos	1.625	1.875	1.759		+
						Pasto, El Potrerillo	1.750	2.000	1.875		+
						Pereira, La 41	2.500	2.700	2.583		+

Cuadro 3. Mercados mayoristas. Precios de venta de frutas frescas (continuación)
2024 (6 al 12 de abril)

Productos y mercados	Pesos por kilogramo				Tendencia	Productos y mercados	Pesos por kilogramo				Tendencia
	Mínimo	Máximo	Medio				Mínimo	Máximo	Medio		
Naranja Sweet (continuación)						Papaya Maradol (continuación)					
Pereira, Mercasa	1.600	2.600	2.242	-		Pereira, La 41	1.500	1.800	1.683	-	
Popayán, Plaza de mercado del barrio Bolívar	1.600	1.700	1.673	+		Pereira, Mercasa	1.500	1.700	1.546	-	
Tuluá (Valle del Cauca)	1.960	2.000	1.980	-		Popayán, Plaza de mercado del barrio Bolívar	1.500	1.700	1.625	=	
Naranja Valencia						Rionegro (Antioquia)	2.000	2.800	2.467	-	
Barranquilla, Barranquillita	2.000	2.000	2.000	n.d.		San Gil (Santander)	1.500	1.750	1.625	++	
Bogotá, D.C., Corabastos	2.500	2.750	2.568	-		Socorro (Santander)	1.350	1.500	1.425	+	
Bucaramanga, Centroabastos	1.000	2.080	1.505	-		Tibasosa (Boyacá), Coomproriente	1.389	1.778	1.646	+	
Bucaramanga, Mercados del centro	1.520	1.600	1.573	-		Tuluá (Valle del Cauca)	1.400	1.600	1.525	-	
Buenaventura (Valle del Cauca)	1.940	2.000	1.965	-		Tunja, Complejo de Servicios del Sur	1.100	1.250	1.175	+	
Cartagena, Bazurto	1.800	1.800	1.800	=		Papaya Paulina					
Cartago (Valle del Cauca)	1.480	1.520	1.500	-		Bogotá, D.C., Corabastos	1.111	1.389	1.234	-	
Duitama (Boyacá), Mercaplaza	2.400	2.600	2.533	-		Bucaramanga, Centroabastos	1.500	1.600	1.550	=	
Florencia (Caquetá)	1.600	1.660	1.633	-		Ibagué, Plaza La 21	1.500	1.700	1.633	+	
Ipiales (Nariño), Ipiales somos todos	1.875	1.875	1.875	+		Medellín, Plaza Minorista "José María Villa"	1.100	1.400	1.275	-	
La Ceja (Antioquia)	3.000	3.500	3.133	+		Neiva, Surabastos	1.200	1.700	1.500	-	
Manizales, Centro Galerías	1.700	2.000	1.888	+		Valledupar, Mercado Nuevo	900	1.000	967	-	
Medellín, Central Mayorista de Antioquia	2.800	3.500	3.192	+		Villavicencio, CAV	800	900	879	-	
Medellín, Plaza Minorista "José María Villa"	2.600	3.500	3.050	+		Papaya tainung					
Montería, Mercado del Sur	2.125	2.250	2.208	-		Bogotá, D.C., Corabastos	2.000	2.500	2.230	-	
Pereira, Mercasa	1.600	2.600	2.242	-		Cartagena, Bazurto	1.800	1.800	1.800	-	
Rionegro (Antioquia)	2.500	3.200	2.858	-		Florencia (Caquetá)	2.000	2.000	2.000	=	
Sincelejo, Nuevo Mercado	2.000	2.250	2.111	+		Ibagué, Plaza La 21	1.500	1.700	1.575	n.d.	
Tibasosa (Boyacá), Coomproriente	2.500	2.833	2.656	+		Medellín, Central Mayorista de Antioquia	1.400	1.600	1.533	-	
Tunja, Complejo de Servicios del Sur	1.800	2.000	1.889	-		Medellín, Plaza Minorista "José María Villa"	1.200	1.400	1.296	+	
Túquerres (Nariño)	1.750	1.950	1.879	+		Montería, Mercado del Sur	1.000	1.200	1.143	-	
Valledupar, Mercabastos	2.273	2.727	2.500	-		Sincelejo, Nuevo Mercado	833	1.000	937	-	
Villavicencio, CAV	2.000	2.400	2.157	-		Patilla					
Yopal (Casanare)	1.800	2.400	2.100	-		Armenia, Mercar	1.600	1.700	1.667	+	
Papaya Maradol						Bogotá, D.C., Corabastos	1.500	1.800	1.613	-	
Arauca (Arauca)	2.000	3.000	2.500	=		Bucaramanga, Centroabastos	2.000	2.100	2.042	+	
Armenia, Mercar	900	1.200	1.000	+++		Cali, Cavasa	1.800	2.000	1.983	-	
Bucaramanga, Centroabastos	1.500	1.600	1.550	=		Cali, Santa Elena	1.700	1.800	1.767	-	
Buenaventura (Valle del Cauca)	2.400	2.500	2.450	-		Cartagena, Bazurto	1.200	1.400	1.331	+	
Cali, Cavasa	1.500	1.600	1.521	-		Cartago (Valle del Cauca)	2.000	2.300	2.125	+	
Cali, Santa Elena	1.700	1.800	1.775	-		Cúcuta, Cenabastos	1.800	2.000	1.908	+	
Cartago (Valle del Cauca)	1.500	1.600	1.558	-		Ibagué, Plaza La 21	2.000	2.000	2.000	+	
Chiquinquirá (Boyacá)	833	1.556	1.194	-		Medellín, Central Mayorista de Antioquia	900	1.000	950	-	
Cúcuta, Cenabastos	1.800	2.000	1.908	-		Medellín, Plaza Minorista "José María Villa"	900	1.400	1.054	+	
Cúcuta, La Nueva Sexta	1.800	2.000	1.983	-		Montería, Mercado del Sur	1.000	1.200	1.111	++	
Duitama (Boyacá), Mercaplaza	1.111	1.111	1.111	-		Palmira (Valle del Cauca)	1.800	1.900	1.813	-	
Florencia (Caquetá)	2.000	2.000	2.000	=		Pasto, El Potrerillo	2.000	2.000	2.000	++	
Ipiales (Nariño), Ipiales somos todos	1.800	2.300	2.058	+		Pereira, La 41	2.000	2.200	2.100	+	
La Ceja (Antioquia)	2.500	3.200	2.775	+		Pereira, Mercasa	2.200	2.200	2.200	+	
La Unión (Nariño)	3.500	4.000	3.625	++		Popayán, Plaza de mercado del barrio Bolívar	2.200	2.500	2.313	-	
Manizales, Centro Galerías	2.000	2.000	2.000	-		Rionegro (Antioquia)	1.000	1.500	1.317	+++	
Medellín, Central Mayorista de Antioquia	2.000	2.400	2.221	-		San Gil (Santander)	2.000	2.500	2.250	-	
Palmira (Valle del Cauca)	1.500	1.800	1.663	-		Sincelejo, Nuevo Mercado	600	875	738	++	
Pamplona (Norte de Santander)	2.500	2.500	2.500	+							
Pasto, El Potrerillo	1.667	1.833	1.708	+							

Cuadro 3. Mercados mayoristas. Precios de venta de frutas frescas (continuación)
2024 (6 al 12 de abril)

Productos y mercados	Pesos por kilogramo				Tendencia	Productos y mercados	Pesos por kilogramo				Tendencia
	Mínimo	Máximo	Medio				Mínimo	Máximo	Medio		
Patilla (continuación)						Pera nacional (continuación)					
Socorro (Santander)	1.800	2.000	1.900	-		Chiquinquirá (Boyacá)	1.600	2.000	1.833	-	
Tuluá (Valle del Cauca)	1.900	2.300	2.075	+		Duitama (Boyacá), Mercaplaza	1.739	1.739	1.739	-	
Tunja, Complejo de Servicios del Sur	1.800	2.000	1.950	+		Ibagué, Plaza La 21	1.680	1.800	1.760	-	
Valledupar, Mercado Nuevo	1.200	1.200	1.200	+		Medellín, Central Mayorista de Antioquia	2.083	2.708	2.413	-	
Villavicencio, CAV	2.000	2.200	2.083	+		Tibasosa (Boyacá), Coomproriente	1.600	1.800	1.715	++	
						Tunja, Complejo de Servicios del Sur	1.304	1.522	1.406	-	
						Villavicencio, CAV	2.083	2.500	2.135	-	
Patilla baby						Piña gold					
Bogotá, D.C., Corabastos	2.400	2.800	2.576	++		Armenia, Mercar	3.700	3.800	3.767	=	
Bucaramanga, Centroabastos	1.800	2.000	1.900	+		Bogotá, D.C., Corabastos	2.727	3.818	3.388	-	
Cali, Cavasa	1.800	2.000	1.942	-		Bucaramanga, Centroabastos	3.000	3.600	3.342	-	
Chiquinquirá (Boyacá)	3.000	3.500	3.208	+		Buenaventura (Valle del Cauca)	3.200	4.200	3.733	-	
Medellín, Central Mayorista de Antioquia	2.400	3.000	2.783	+		Cali, Cavasa	2.700	3.500	3.167	-	
Pereira, Mercasa	2.400	3.000	2.638	+		Cali, Santa Elena	2.800	3.200	3.025	-	
Tunja, Complejo de Servicios del Sur	2.400	2.600	2.492	+		Cartagena, Bazurto	4.000	4.300	4.114	-	
						Cartago (Valle del Cauca)	3.700	4.200	3.921	-	
Pera importada						Chiquinquirá (Boyacá)	3.000	3.500	3.250	+	
Armenia, Mercar	7.632	8.316	8.047	-		Cúcuta, Cenabastos	4.200	4.800	4.481	-	
Bogotá, D.C., Corabastos	6.000	6.500	6.274	-		Duitama (Boyacá), Mercaplaza	4.000	4.300	4.150	-	
Bucaramanga, Centroabastos	7.000	7.250	7.104	-		Ibagué, Plaza La 21	3.000	3.700	3.242	-	
Buenaventura (Valle del Cauca)	6.842	7.368	7.167	-		La Unión (Nariño)	3.500	4.000	3.875	=	
Cali, Cavasa	6.316	6.842	6.579	-		Manizales, Centro Galerías	3.000	3.500	3.283	-	
Cali, Santa Elena	7.368	7.895	7.675	-		Medellín, Central Mayorista de Antioquia	2.800	3.200	3.029	-	
Cartagena, Bazurto	7.895	8.947	8.187	-		Medellín, Plaza Minorista "José María Villa"	2.700	3.600	3.048	-	
Cartago (Valle del Cauca)	6.947	7.105	7.013	-		Montería, Mercado del Sur	3.800	4.000	3.892	+	
Chiquinquirá (Boyacá)	5.789	6.316	6.053	-		Neiva, Surabastos	3.600	4.000	3.773	-	
Cúcuta, Cenabastos	8.000	8.500	8.156	-		Palmira (Valle del Cauca)	3.500	3.800	3.650	-	
Duitama (Boyacá), Mercaplaza	7.368	8.421	7.895	n.d.		Pereira, La 41	3.600	4.500	3.958	-	
Florencia (Caquetá)	6.474	6.474	6.474	-		Pereira, Mercasa	3.500	4.000	3.833	-	
Ibagué, Plaza La 21	6.316	7.895	7.368	++		Rionegro (Antioquia)	3.300	5.000	4.208	-	
La Unión (Nariño)	6.316	7.368	6.974	-		San Gil (Santander)	3.333	4.167	3.819	-	
Manizales, Centro Galerías	7.000	7.500	7.188	+		Santa Marta (Magdalena)	3.200	4.000	3.675	n.d.	
Medellín, Central Mayorista de Antioquia	6.316	7.105	6.728	-		Sincelejo, Nuevo Mercado	3.800	3.800	3.800	=	
Montería, Mercado del Sur	8.421	8.947	8.684	-		Socorro (Santander)	3.056	3.333	3.194	-	
Neiva, Surabastos	6.667	7.778	7.313	-		Tibasosa (Boyacá), Coomproriente	4.300	4.500	4.450	=	
Palmira (Valle del Cauca)	6.579	6.842	6.711	-		Tuluá (Valle del Cauca)	3.300	3.800	3.558	-	
Pamplona (Norte de Santander)	8.000	8.000	8.000	+		Tunja, Complejo de Servicios del Sur	3.000	3.500	3.278	-	
Pasto, El Potrerillo	5.789	6.316	6.184	-		Valledupar, Mercado Nuevo	4.000	4.500	4.258	-	
Pereira, Mercasa	6.500	7.500	6.958	-							
Popayán, Plaza de mercado del barrio Bolívar	6.579	6.842	6.724	-		Piña manzana					
Rionegro (Antioquia)	6.316	7.368	7.023	-		Cali, Santa Elena	2.600	2.900	2.750	-	
San Gil (Santander)	9.500	10.000	9.750	=		Popayán, Plaza de mercado del barrio Bolívar	2.600	2.800	2.725	+	
Sincelejo, Nuevo Mercado	6.750	7.200	7.025	-		Piña perolera					
Tibasosa (Boyacá), Coomproriente	7.368	7.632	7.401	-		Barranquilla, Barranquillita	3.200	3.680	3.490	-	
Tuluá (Valle del Cauca)	7.526	8.000	7.763	-		Barranquilla, Granabastos	3.520	3.760	3.649	-	
Valledupar, Mercado Nuevo	7.000	7.000	7.000	=		Bogotá, D.C., Corabastos	1.833	3.000	2.352	-	
Villavicencio, CAV	6.500	8.000	7.104	-		Bucaramanga, Centroabastos	2.267	2.833	2.517	-	
Yopal (Casanares)	4.250	4.313	4.281	-		Cúcuta, Cenabastos	2.667	3.000	2.875	-	
						Florencia (Caquetá)	4.107	4.179	4.143	-	
Pera nacional											
Bogotá, D.C., Corabastos	1.609	2.174	1.784	-							
Bucaramanga, Centroabastos	1.920	2.200	2.027	-							

Cuadro 3. Mercados mayoristas. Precios de venta de frutas frescas (continuación)
2024 (6 al 12 de abril)

Productos y mercados	Pesos por kilogramo				Tendencia	Productos y mercados	Pesos por kilogramo				Tendencia
	Mínimo	Máximo	Medio				Mínimo	Máximo	Medio		
Piña perolera (continuación)						Tomate de árbol (continuación)					
Montería, Mercado del Sur	3.000	3.000	3.000		n.d.	Neiva, Surabastos	3.200	3.600	3.400		-
Pamplona (Norte de Santander)	3.333	3.500	3.389		-	Palmira (Valle del Cauca)	3.800	4.000	3.850		+++
Tunja, Complejo de Servicios del Sur	3.000	3.500	3.167		-	Pamplona (Norte de Santander)	2.917	4.167	3.333		+
Pitahaya						Pasto, El Potrerillo	3.200	3.200	3.200		n.d.
Arauca (Arauca)	7.000	8.000	7.250		+	Peñol (Antioquia)	2.500	3.200	2.908		++
Bucaramanga, Centroabastos	7.000	7.000	7.000		++	Pereira, La 41	3.200	4.000	3.550		+++
Chiquinquirá (Boyacá)	7.000	7.000	7.000		=	Pereira, Mercasa	3.500	4.200	3.829		+++
Cúcuta, Cenabastos	6.000	7.000	6.292		++	Popayán, Plaza de mercado del barrio Bolívar	2.400	2.560	2.470		+
Medellín, Central Mayorista de Antioquia	4.700	5.200	5.013		+	Rionegro (Antioquia)	2.800	3.200	3.000		++
Neiva, Surabastos	5.000	7.000	5.625		-	San Gil (Santander)	3.200	3.600	3.400		=
Pereira, Mercasa	6.500	8.000	7.208		+	San Vicente Ferrer (Antioquia)	2.800	3.000	2.900		++
Tibasosa (Boyacá), Coomproriente	6.000	10.000	8.125		++	Santa Marta (Magdalena)	4.320	4.400	4.360		++
Tunja, Complejo de Servicios del Sur	5.000	6.000	5.556		-	Sincelejo, Nuevo Mercado	3.800	4.320	4.043		++
Villavicencio, CAV	6.000	8.000	6.750		-	Socorro (Santander)	3.200	3.600	3.400		=
Tangelo						Sonsón (Antioquia)	2.800	2.800	2.800		+++
Bogotá, D.C., Corabastos	4.000	5.600	4.621		-	Tibasosa (Boyacá), Coomproriente	3.200	3.600	3.415		+
Bucaramanga, Centroabastos	3.200	4.200	3.800		-	Tuluá (Valle del Cauca)	3.400	4.000	3.763		+++
Cartago (Valle del Cauca)	6.000	6.400	6.158		+	Tunja, Complejo de Servicios del Sur	2.800	3.200	3.032		++
Duitama (Boyacá), Mercaplaza	4.800	5.200	5.000		-	Túquerres (Nariño)	3.000	3.000	3.000		+++
Pereira, Mercasa	4.000	6.000	5.063		-	Valledupar, Mercabastos	4.000	4.000	4.000		+
Tibasosa (Boyacá), Coomproriente	4.400	6.800	5.533		-	Villavicencio, CAV	3.600	4.400	3.950		-
Tunja, Complejo de Servicios del Sur	3.600	4.000	3.789		-	Uchuva con cáscara					
Villavicencio, CAV	3.913	5.652	4.819		-	Bogotá, D.C., Corabastos	4.500	5.500	5.072		++
Tomate de árbol						Cúcuta, Cenabastos	6.000	6.500	6.125		+
Arauca (Arauca)	4.091	4.318	4.261		+	Ibagué, Plaza La 21	4.000	4.000	4.000		++
Armenia, Mercar	3.200	4.000	3.533		+	Medellín, Central Mayorista de Antioquia	4.000	5.000	4.546		+
Barranquilla, Barranquillita	4.000	4.400	4.133		++	Uva importada					
Barranquilla, Granabastos	4.200	4.300	4.242		++	Arauca (Arauca)	20.000	22.500	21.094		-
Bogotá, D.C., Corabastos	3.000	3.600	3.212		-	Bogotá, D.C., Corabastos	18.750	20.000	19.227		-
Bucaramanga, Centroabastos	4.000	4.400	4.375		+++	Bucaramanga, Centroabastos	20.000	21.250	20.456		-
Buenaventura (Valle del Cauca)	4.500	4.700	4.583		+++	Cali, Cavasa	16.471	17.059	16.814		-
Cali, Cavasa	4.000	4.400	4.233		+++	Cali, Santa Elena	14.118	15.294	14.902		+
Cali, Santa Elena	4.000	4.200	4.050		+++	Cúcuta, Cenabastos	20.625	21.250	21.198		+
Cartagena, Bazurto	4.400	5.000	4.711		+++	Medellín, Central Mayorista de Antioquia	17.500	21.250	19.740		+
Cartago (Valle del Cauca)	3.600	4.200	4.000		+++	San Gil (Santander)	23.750	24.375	24.063		++
Chiquinquirá (Boyacá)	2.800	3.200	3.067		=	Tunja, Complejo de Servicios del Sur	16.250	16.875	16.406		-
Cúcuta, Cenabastos	3.800	4.000	3.842		+	Valledupar, Mercado Nuevo	18.750	20.625	19.688		+
Duitama (Boyacá), Mercaplaza	3.000	3.200	3.133		-	Villavicencio, CAV	21.250	22.500	21.406		+
El Santuario (Antioquia)	2.800	3.500	3.092		+	Uva Isabela					
Florencia (Caquetá)	4.400	4.480	4.427		++	Arauca (Arauca)	4.800	6.000	5.300		++
Ibagué, Plaza La 21	2.800	4.000	3.302		+	Armenia, Mercar	4.405	5.286	5.140		+
Ipiques (Nariño), Ipiques somos todos	3.400	3.600	3.506		++	Bogotá, D.C., Corabastos	4.800	5.778	5.252		+
La Ceja (Antioquia)	3.500	4.000	3.725		-	Bucaramanga, Centroabastos	4.000	4.480	4.373		-
La Unión (Antioquia)	2.800	3.000	2.825		+++	Cali, Cavasa	3.600	4.000	3.730		+
Manizales, Centro Galerías	3.200	3.800	3.490		+++	Cali, Santa Elena	3.200	3.760	3.560		-
Medellín, Central Mayorista de Antioquia	3.300	4.000	3.754		++	Chiquinquirá (Boyacá)	4.800	7.000	5.467		+
Medellín, Plaza Minorista "José María Villa"	3.500	4.200	3.896		+	Cúcuta, Cenabastos	6.800	7.000	6.967		=
Montería, Mercado del Sur	3.400	4.400	3.967		+++						

Cuadro 3. Mercados mayoristas. Precios de venta de frutas frescas (conclusión)
2024 (6 al 12 de abril)

Productos y mercados	Pesos por kilogramo				Tendencia	Productos y mercados	Pesos por kilogramo				Tendencia
	Precios			Medio			Precios			Medio	
	Mínimo	Máximo					Mínimo	Máximo			
Uva Isabela (continuación)						Uva red globe nacional (continuación)					
Duitama (Boyacá), Mercaplaza	4.000	4.400	4.133	=		Medellín, Central Mayorista de Antioquia	6.333	7.222	6.741	-	
Ibagué, Plaza La 21	3.840	4.000	3.982	-		Montería, Mercado del Sur	7.778	8.333	8.148	-	
Ipiales (Nariño), Ipiales somos todos	4.000	4.400	4.280	n.d.		Pasto, El Potrerillo	5.185	5.556	5.463	+	
La Unión (Nariño)	4.800	6.000	5.300	+		Pereira, Mercasa	6.800	8.000	7.158	+	
Medellín, Central Mayorista de Antioquia	4.400	5.600	5.163	+		Popayán, Plaza de mercado del barrio Bolívar	6.842	7.263	7.092	-	
Palmira (Valle del Cauca)	3.200	3.200	3.200	++		San Gil (Santander)	8.182	9.091	8.636	+	
Pamplona (Norte de Santander)	5.000	5.000	5.000	=		Socorro (Santander)	7.273	8.182	7.727	-	
Pasto, El Potrerillo	3.840	4.800	4.340	+		Tuluá (Valle del Cauca)	6.500	8.000	7.300	-	
Popayán, Plaza de mercado del barrio Bolívar	3.600	4.000	3.950	-		Villavicencio, CAV	6.818	8.750	7.727	-	
Rionegro (Antioquia)	5.000	6.400	5.880	-		Uva roja					
San Gil (Santander)	6.800	7.600	7.200	+		Duitama (Boyacá), Mercaplaza	4.800	5.200	4.933	=	
Sincelejo, Nuevo Mercado	7.000	7.500	7.389	-		Florencia (Caquetá)	10.000	10.000	10.000	-	
Socorro (Santander)	6.000	6.400	6.200	-		Ipiales (Nariño), Ipiales somos todos	5.556	6.111	5.741	+	
Tibasosa (Boyacá), Coomproriente	3.760	4.160	3.990	-		La Unión (Nariño)	7.200	8.800	8.000	-	
Tuluá (Valle del Cauca)	3.440	4.000	3.760	-		Neiva, Surabastos	9.000	12.000	9.750	+	
Tunja, Complejo de Servicios del Sur	4.800	5.200	4.907	-		Pereira, Mercasa	16.111	16.667	16.181	+	
Túquerres (Nariño)	4.000	4.560	4.290	n.d.		Sincelejo, Nuevo Mercado	6.000	7.000	6.583	+	
Villavicencio, CAV	5.000	5.833	5.396	-		Tibasosa (Boyacá), Coomproriente	4.000	5.440	4.877	-	
Uva red globe nacional						Túquerres (Nariño)	5.000	5.889	5.472	+	
Armenia, Mercar	7.040	8.000	7.342	++		Uva verde					
Bogotá, D.C., Corabastos	6.500	8.333	7.423	+		Bogotá, D.C., Corabastos	8.889	10.000	9.074	-	
Bucaramanga, Centroabastos	7.556	7.778	7.704	-		Cartago (Valle del Cauca)	9.200	9.600	9.460	-	
Cali, Cavasa	7.500	7.600	7.579	+		Neiva, Surabastos	12.000	12.000	12.000	-	
Cali, Santa Elena	6.667	6.933	6.844	+		Zapote					
Cartagena, Bazurto	9.000	10.000	9.417	+		Montería, Mercado del Sur	7.000	7.000	7.000	=	
Cartago (Valle del Cauca)	7.000	8.000	7.583	+							
Ibagué, Plaza La 21	7.200	8.000	7.533	-							
Manizales, Centro Galerías	7.200	7.200	7.200	+							

TENDENCIAS

---	-	+	+++
Variación mayor al -20 %	Variación entre 0 % y -10 %	Variación entre 0 % y 10 %	Variación mayor al 20 %
--	=	++	n. d.
Variación entre -10 % y -20 %	Variación igual a 0 %	Variación entre 10 % y 20 %	No determinado

TUBÉRCULOS, RAÍCES Y PLÁTANOS

Aumentó el ingreso de arracacha amarilla

Durante la presente semana se registraron descensos en las cotizaciones mayoristas de la arracacha amarilla en catorce de los diecinueve mercados en los que se transó. Esta tendencia fue causada por la mayor producción en las zonas de plantación de El Playón (Santander), Cáchira, Mutiscua, Pamplona, Cácosta (Norte de Santander) y Cajamarca (Tolima). En Florencia y Santa Elena en Cali, por ejemplo, la caída en el precio fue superior al 7,00%, transándose el kilo a \$3.621 y a \$2.889, respectivamente.

También bajaron los precios mayoristas de la papa criolla limpia, las yucas criolla e ICA y el ulluco. En el caso de la papa criolla limpia, por ejemplo, la caída se registró en treinta y cinco de los cuarenta y cuatro mercados donde se comercializó, los comerciantes manifestaron que esto se dio como resultado del aumento de labores de recolección en los cultivos de Ipiales, Túquerres (Nariño), Tuluá (Valle del Cauca), Sonsón, Marinilla, La Unión, San Vicente Ferrer, El Carmen de Viboral, El Santuario (Antioquia), Tunja, Duitama, Sogamoso (Boyacá), Roncesvalles, Cajamarca (Tolima), Mutiscua y Pamplona (Norte de Santander).

Así mismo, bajaron las cotizaciones de la yuca criolla en diez de los quince mercados donde se comercializó debido al aumento en la oferta del producto, por la mayor producción en Tierralta, Puerto Escondido, Canalete, Montería (Córdoba), Mutatá (Antioquia), Saravena (Arauca), María la Baja y Clemencia (Bolívar).

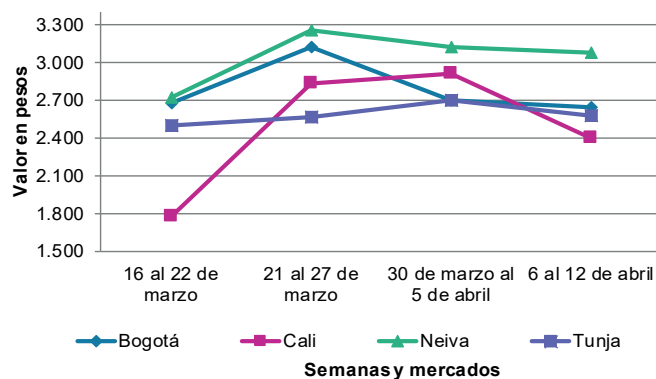
De la misma forma, disminuyeron los precios mayoristas de la yuca ICA en diez de los quince mercados donde se ofreció. Lo anterior obedeció a la mayor salida del producto procedente de Armenia, La Tebaida, Córdoba, Quimbaya, Calarcá, Montenegro (Quindío), Llorente (Nariño), Tuluá (Valle del Cauca) y Pereira (Risaralda).

En cuanto al ulluco, su precio disminuyó en los cinco mercados que lo ofrecieron durante la semana. Esto se dio como respuesta al mayor abastecimiento del tubérculo oriundo de Popayán, Puracé (Cauca), Ipiales, Iles, Pasto, Potosí y Túquerres (Nariño).

En contraste, subieron los precios mayoristas de las papas única, nevada y rubí. Con relación a la papa única, por ejemplo, esta tendencia se evidenció en dieciocho de los veintidós mercados donde se cotizó. El alza se dio como consecuencia de la finalización de los ciclos de producción en Pasto, Túquerres, Ipiales, Iles (Nariño) y Villapinzón (Cundinamarca).

A su vez, subieron las cotizaciones de la papa nevada en siete de los ocho mercados donde se negoció. Según lo manifestado por los comerciantes, esta tendencia se dio como resultado de un menor volumen de producción de esta variedad en algunos cultivos localizados en El Peñol, El Santuario, Marinilla, El Carmen de Viboral y San Vicente Ferrer (Antioquia).

Gráfico 8. Comportamiento de los precios de la arracacha amarilla 2024 (16 de marzo al 12 de abril)



Fuente: DANE, SIPSA.

Cuadro 4. Mercados mayoristas. Precios de venta de tubérculos, raíces y plátanos 2024 (6 al 12 de abril)

Productos y mercados	Pesos por kilogramo				Tendencia	Productos y mercados	Pesos por kilogramo				Tendencia
	Mínimo	Máximo	Medio				Mínimo	Máximo	Medio		
Arracacha amarilla						Papa capira					
Arauca (Arauca)	4.000	4.200	4.100	-		Buenaventura (Valle del Cauca)	1.900	2.100	1.980	+	
Bogotá, D.C., Corabastos	2.000	3.333	2.549	-		Cali, Cavasa	1.700	1.800	1.775	+	
Bucaramanga, Centroabastos	3.520	4.080	3.850	-		Cali, Santa Elena	1.700	1.800	1.738	+	
Buenaventura (Valle del Cauca)	3.200	3.600	3.400	-		Cartago (Valle del Cauca)	1.800	1.900	1.855	+	
Cali, Cavasa	2.167	2.667	2.403	-		El Carmen de Viboral (Antioquia)	2.100	2.300	2.225	-	
Cali, Santa Elena	2.667	3.000	2.889	-		El Santuario (Antioquia)	2.200	2.900	2.475	-	
Chiquinquirá (Boyacá)	3.333	3.667	3.458	+		Ipiales (Nariño), Centro de acopio	1.100	1.500	1.300	-	
Cúcuta, Cenabastos	4.200	4.800	4.550	+		Ipiales (Nariño), Ipiales somos todos	1.200	1.600	1.367	-	
Duitama (Boyacá), Mercaplaza	3.333	3.333	3.333	-		La Ceja (Antioquia)	2.400	3.000	2.696	-	
Florencia (Cauquetá)	3.600	3.648	3.621	-		La Unión (Antioquia)	2.100	2.500	2.288	-	
Ibagué, Plaza La 21	2.080	2.720	2.333	-		Manizales, Centro Galerías	2.000	2.200	2.070	-	
Neiva, Surabastos	2.880	3.200	3.080	-		Marinilla (Antioquia)	2.000	3.200	2.500	-	
Pamplona (Norte de Santander)	3.600	3.800	3.667	+		Medellín, Central Mayorista de Antioquia	2.200	2.700	2.388	-	
Popayán, Plaza de mercado del barrio Bolívar	2.800	2.920	2.865	-		Medellín, Plaza Minorista "José María Villa"	2.200	2.600	2.342	-	
San Gil (Santander)	3.040	3.520	3.280	+		Montería, Mercado del Sur	2.300	2.600	2.433	-	
Tibasosa (Boyacá), Coomproriente	3.167	3.333	3.313	-		Palmira (Valle del Cauca)	1.800	1.900	1.825	++	
Tunja, Complejo de Servicios del Sur	2.500	2.667	2.583	-		Pasto, El Potrerillo	1.300	1.600	1.412	+	
Villavicencio, CAV	4.000	5.000	4.600	-		Peñol (Antioquia)	2.400	3.000	2.708	-	
Yopal (Casanare)	3.333	4.667	4.000	=		Pereira, La 41	1.900	2.100	1.958	+	
						Pereira, Mercasa	1.960	2.040	2.000	+	
						Popayán, Plaza de mercado del barrio Bolívar	1.400	1.500	1.433	-	
Arracacha blanca						Rionegro (Antioquia)	2.300	3.000	2.683	-	
Armenia, Mercar	3.167	3.333	3.278	++		San Vicente Ferrer (Antioquia)	2.200	2.400	2.275	-	
Cartago (Valle del Cauca)	3.500	3.833	3.639	+		Santa Bárbara (Antioquia)	3.400	3.800	3.563	+	
Ipiales (Nariño), Ipiales somos todos	1.000	1.400	1.200	-		Sincelejo, Nuevo Mercado	2.500	2.600	2.533	-	
Manizales, Centro Galerías	2.903	3.226	3.145	-		Sonsón (Antioquia)	2.800	3.000	2.900	++	
Medellín, Central Mayorista de Antioquia	1.500	2.000	1.781	-		Tuluá (Valle del Cauca)	1.800	1.920	1.880	+	
Medellín, Plaza Minorista "José María Villa"	2.800	3.200	3.020	+		Túquerres (Nariño)	1.300	1.450	1.394	+	
Pasto, El Potrerillo	1.600	2.000	1.800	++		Papa criolla limpia					
Pereira, La 41	2.833	3.167	3.042	+		Arauca (Arauca)	3.958	4.167	4.089	-	
Pereira, Mercasa	3.000	3.167	3.125	-		Armenia, Mercar	3.167	3.667	3.444	-	
San Vicente Ferrer (Antioquia)	1.425	1.500	1.481	=		Barranquilla, Barranquillita	3.400	3.960	3.720	-	
Tuluá (Valle del Cauca)	3.000	4.167	3.514	+		Barranquilla, Granabastos	4.300	4.400	4.358	-	
						Bogotá, D.C., Corabastos	4.000	4.444	4.213	-	
Ñame criollo						Bucaramanga, Centroabastos	3.600	3.800	3.676	-	
Montería, Mercado del Sur	2.800	3.200	2.983	-		Cali, Cavasa	2.600	3.400	3.000	+	
Sincelejo, Nuevo Mercado	3.800	4.400	4.000	=		Cali, Santa Elena	2.500	2.700	2.588	-	
						Cartagena, Bazurto	4.400	5.000	4.544	-	
Ñame diamante						Cartago (Valle del Cauca)	3.200	3.600	3.367	+	
Cartagena, Bazurto	2.200	2.400	2.333	+		Cúcuta, Cenabastos	2.400	3.000	2.785	-	
Montería, Mercado del Sur	2.100	2.400	2.242	-		Duitama (Boyacá), Mercaplaza	3.200	3.600	3.400	=	
Sincelejo, Nuevo Mercado	2.400	2.400	2.400	+		El Carmen de Viboral (Antioquia)	4.200	4.500	4.350	-	
Valledupar, Mercabastos	2.400	2.600	2.539	+		El Santuario (Antioquia)	3.500	4.000	3.808	-	
						Florencia (Cauquetá)	3.800	3.840	3.820	++	
Ñame espino						Ibagué, Plaza La 21	2.800	3.200	3.089	-	
Cartagena, Bazurto	5.600	6.000	5.850	+		Ipiales (Nariño), Ipiales somos todos	1.800	2.200	1.889	-	
Montería, Mercado del Sur	3.600	3.800	3.700	-		La Ceja (Antioquia)	4.800	6.000	5.442	-	
Sincelejo, Nuevo Mercado	5.000	6.000	5.333	+		La Unión (Antioquia)	3.500	4.500	4.075	-	
						La Unión (Nariño)	2.600	3.000	2.750	+++	
Papa Betina						Manizales, Centro Galerías	3.333	3.958	3.646	-	
Tunja, Complejo de Servicios del Sur	1.800	1.900	1.839	+							

Cuadro 4. Mercados mayoristas. Precios de venta de tubérculos, raíces y plátanos (continuación)
2024 (6 al 12 de abril)

Productos y mercados	Pesos por kilogramo				Tendencia	Productos y mercados	Pesos por kilogramo				Tendencia
	Mínimo	Máximo	Medio				Mínimo	Máximo	Medio		
Papa criolla limpia (continuación)						Papa parda pastusa					
Marinilla (Antioquia)	3.800	4.200	3.983	-		Arauca (Arauca)	2.340	2.500	2.405	+	
Medellín, Central Mayorista de Antioquia	3.500	4.700	4.173	-		Armenia, Mercar	1.560	1.800	1.650	-	
Medellín, Plaza Minorista "José María Villa"	4.000	6.000	4.771	-		Bogotá, D.C., Corabastos	1.900	2.400	2.181	+	
Montería, Mercado del Sur	5.000	6.000	5.500	=		Bucaramanga, Centroabastos	2.100	2.200	2.169	-	
Neiva, Surabastos	3.200	3.800	3.458	-		Bucaramanga, Mercados del centro	2.100	2.200	2.133	=	
Pamplona (Norte de Santander)	1.800	2.000	1.944	-		Cali, Cavasa	1.700	1.800	1.725	+	
Pereira, La 41	3.400	4.000	3.633	-		Cartago (Valle del Cauca)	1.700	1.840	1.765	+	
Pereira, Mercasa	3.360	3.680	3.533	-		Chiquinquirá (Boyacá)	1.900	2.000	1.983	-	
Rionegro (Antioquia)	4.000	5.500	4.825	-		Florencia (Cauquetá)	2.080	2.120	2.100	++	
San Gil (Santander)	3.600	4.000	3.800	-		Manizales, Centro Galerías	1.880	2.000	1.923	+	
San Vicente Ferrer (Antioquia)	4.300	4.600	4.475	=		Pereira, Mercasa	1.760	1.880	1.810	+	
Santa Bárbara (Antioquia)	4.300	4.600	4.450	-		Popayán, Plaza de mercado del barrio Bolívar	1.560	1.700	1.608	-	
Santa Marta (Magdalena)	4.100	4.800	4.376	-		San Gil (Santander)	2.000	2.200	2.100	+	
Sincelejo, Nuevo Mercado	5.000	6.000	5.750	-		Socorro (Santander)	2.200	2.300	2.250	++	
Socorro (Santander)	3.900	4.000	3.950	+		Yopal (Casanare)	2.083	2.396	2.240	+	
Sonsón (Antioquia)	4.000	4.200	4.100	-							
Tibasosa (Boyacá), Coomproridente	3.400	3.600	3.475	-		Papa Puracé					
Tuluá (Valle del Cauca)	2.583	2.917	2.726	++		La Unión (Antioquia)	1.800	2.100	1.975	-	
Tunja, Complejo de Servicios del Sur	3.000	3.400	3.153	-		Montería, Mercado del Sur	2.400	2.600	2.467	-	
Túquerres (Nariño)	1.600	2.000	1.863	-		Sincelejo, Nuevo Mercado	2.400	2.600	2.496	-	
Valledupar, Mercabastos	3.600	4.000	3.956	-							
Villavicencio, CAV	3.000	3.600	3.233	-		Papa rubí					
Yopal (Casanare)	4.167	4.583	4.306	-		Bogotá, D.C., Corabastos	1.600	2.000	1.772	+	
						Pereira, La 41	1.920	2.080	2.007	+	
Papa criolla sucia						Pereira, Mercasa	1.900	2.040	1.958	+	
Bogotá, D.C., Corabastos	3.200	3.600	3.408	-		Santa Marta (Magdalena)	2.400	2.580	2.476	+	
Cali, Cavasa	2.200	3.000	2.650	+		Tunja, Complejo de Servicios del Sur	1.800	2.000	1.889	++	
Chiquinquirá (Boyacá)	2.600	3.400	3.050	-							
Ipiales (Nariño), Centro de acopio	1.200	1.600	1.413	-		Papa R-12 negra					
Palmira (Valle del Cauca)	2.000	2.520	2.280	-		Bogotá, D.C., Corabastos	1.700	2.100	1.912	+	
Pasto, El Potrerillo	1.200	1.800	1.383	n.d.		Cartago (Valle del Cauca)	1.680	1.800	1.745	+	
Popayán, Plaza de mercado del barrio Bolívar	1.667	1.750	1.698	-		Manizales, Centro Galerías	2.000	2.200	2.070	-	
Tunja, Complejo de Servicios del Sur	2.400	2.600	2.478	-		Medellín, Central Mayorista de Antioquia	1.900	2.300	2.033	-	
Papa ICA-Huila						Papa R-12 roja					
La Unión (Nariño)	1.600	1.800	1.675	-		Bogotá, D.C., Corabastos	1.700	2.000	1.860	+	
Pasto, El Potrerillo	1.200	1.600	1.350	+							
						Papa sabanera					
Papa Morasurco						Bogotá, D.C., Corabastos	3.600	4.400	4.025	+	
La Unión (Nariño)	1.500	1.600	1.565	++							
						Papa superior					
Papa nevada						Bogotá, D.C., Corabastos	1.800	2.400	2.035	+	
Cartago (Valle del Cauca)	3.813	4.125	3.938	+++		Chiquinquirá (Boyacá)	1.900	2.000	1.983	-	
El Santuario (Antioquia)	3.500	4.000	3.892	+		Cúcuta, Cenabastos	2.300	2.600	2.450	-	
Marinilla (Antioquia)	3.800	4.200	4.025	+++		Duitama (Boyacá), Mercaplaza	2.200	2.200	2.200	+	
Medellín, Central Mayorista de Antioquia	4.000	4.600	4.279	+		Ibagué, Plaza La 21	1.900	2.000	1.933	+	
Peñol (Antioquia)	3.400	4.500	3.950	-		Ipiales (Nariño), Centro de acopio	1.200	1.400	1.300	-	
Pereira, Mercasa	5.000	5.500	5.292	++		Ipiales (Nariño), Ipiales somos todos	1.200	1.600	1.367	-	
Rionegro (Antioquia)	4.000	4.500	4.333	+		Neiva, Surabastos	1.760	1.900	1.853	-	
San Vicente Ferrer (Antioquia)	4.200	4.500	4.375	+		Pamplona (Norte de Santander)	2.100	2.200	2.167	+	
						Pasto, El Potrerillo	1.200	1.400	1.350	+	

Cuadro 4. Mercados mayoristas. Precios de venta de tubérculos, raíces y plátanos (continuación)
2024 (6 al 12 de abril)

Productos y mercados	Pesos por kilogramo				Tendencia	Productos y mercados	Pesos por kilogramo				Tendencia
	Mínimo	Máximo	Medio				Mínimo	Máximo	Medio		
Papa superior (continuación)						Plátano dominico verde					
Tibasosa (Boyacá), Coomproriente	1.900	2.100	2.025		+	Medellín, Central Mayorista de Antioquia	1.300	1.700	1.550		+++
Tunja, Complejo de Servicios del Sur	1.900	2.000	1.933		+	Santa Bárbara (Antioquia)	900	1.200	1.000		+
Túquerres (Nariño)	1.200	1.500	1.400		++	Sonsón (Antioquia)	1.500	1.600	1.550		+++
Villavicencio, CAV	2.000	2.400	2.233		+	Plátano guineo					
Papa suprema						Bogotá, D.C., Corabastos	1.500	1.500	1.500		+
Armenia, Mercar	1.560	1.800	1.650		-	Cartago (Valle del Cauca)	1.500	1.800	1.625		++
Buenaventura (Valle del Cauca)	1.920	2.080	1.987		+	La Ceja (Antioquia)	1.200	1.500	1.283		++
Cali, Cavasa	1.700	1.800	1.750		+	Medellín, Central Mayorista de Antioquia	1.200	1.600	1.377		-
Cali, Santa Elena	1.600	1.700	1.675		-	Medellín, Plaza Minorista "José María Villa"	800	1.300	1.013		-
Palmira (Valle del Cauca)	1.800	1.900	1.845		++	Neiva, Surabastos	1.200	1.400	1.300		+
Tuluá (Valle del Cauca)	1.700	1.900	1.804		+	Peñol (Antioquia)	1.100	1.300	1.150		-
Papa única						Rionegro (Antioquia)	1.200	1.500	1.342		+
Barranquilla, Barranquillita	2.180	2.300	2.256		++	Santa Bárbara (Antioquia)	700	1.000	838		=
Barranquilla, Granabastos	2.140	2.360	2.230		+	Sonsón (Antioquia)	500	600	550		=
Bogotá, D.C., Corabastos	1.600	2.000	1.836		+	Villavicencio, CAV	1.667	3.333	2.528		++
Bucaramanga, Centroabastos	2.000	2.000	2.000		-	Plátano hartón maduro					
Buenaventura (Valle del Cauca)	1.900	1.960	1.920		++	Armenia, Mercar	1.500	1.600	1.567		-
Cali, Cavasa	1.700	1.700	1.700		++	Bogotá, D.C., Corabastos	2.750	3.500	3.159		+
Cali, Santa Elena	1.560	1.700	1.630		++	Cúcuta, Cenabastos	3.000	3.300	3.175		+
Cartagena, Bazurto	2.100	2.300	2.186		+	Ibagué, Plaza La 21	1.800	2.400	2.086		-
Cartago (Valle del Cauca)	1.760	1.920	1.840		+	Medellín, Central Mayorista de Antioquia	2.200	2.600	2.404		+
Cúcuta, Cenabastos	1.900	2.200	2.075		-	Medellín, Plaza Minorista "José María Villa"	2.000	2.300	2.129		-
Ipiales (Nariño), Centro de acopio	1.100	1.500	1.300		+	Neiva, Surabastos	1.800	2.200	2.013		-
La Unión (Nariño)	1.500	1.600	1.555		++	Pereira, La 41	2.000	2.300	2.167		+
Manizales, Centro Galerías	1.800	2.000	1.867		+	Pereira, Mercasa	1.900	2.300	2.133		+
Neiva, Surabastos	1.500	1.900	1.723		-	Tunja, Complejo de Servicios del Sur	2.600	2.750	2.706		+
Pamplona (Norte de Santander)	1.600	2.000	1.828		+	Plátano hartón verde					
Pasto, El Potrerillo	1.300	1.400	1.308		++	Arauca (Arauca)	2.500	3.000	2.825		-
Pereira, La 41	1.920	2.000	1.980		+	Armenia, Mercar	1.600	1.700	1.667		-
Pereira, Mercasa	1.840	2.000	1.921		++	Armenia, Retiro	1.500	1.700	1.600		-
Popayán, Plaza de mercado del barrio Bolívar	1.400	1.760	1.573		-	Barranquilla, Barranquillita	1.800	2.100	1.900		=
Tunja, Complejo de Servicios del Sur	1.800	2.000	1.900		+	Bogotá, D.C., Corabastos	2.750	3.500	3.159		+
Valledupar, Mercabastos	2.060	2.200	2.118		+	Bucaramanga, Centroabastos	2.560	2.720	2.600		-
Valledupar, Mercado Nuevo	2.060	2.200	2.110		+	Bucaramanga, Mercados del centro	2.480	2.560	2.520		=
Plátano comino						Cali, Cavasa	2.400	2.500	2.450		++
Medellín, Central Mayorista de Antioquia	1.700	1.900	1.769		-	Cali, Santa Elena	2.200	2.500	2.325		-
Rionegro (Antioquia)	2.400	2.600	2.492		+	Cartagena, Bazurto	1.500	1.800	1.588		-
Plátano dominico hartón maduro						Chiquinquirá (Boyacá)	2.250	2.750	2.417		+
Manizales, Centro Galerías	2.500	2.700	2.583		++	Cúcuta, Cenabastos	3.000	3.300	3.181		+
Pereira, La 41	2.000	2.300	2.150		+	Duitama (Boyacá), Mercaplaza	2.750	2.900	2.800		+++
Pereira, Mercasa	1.900	2.300	2.133		+	Florencia (Cauquetá)	1.800	1.800	1.800		=
Plátano dominico hartón verde						Ibagué, Plaza La 21	1.800	2.400	2.086		-
Armenia, Retiro	1.400	1.600	1.489		-	La Ceja (Antioquia)	2.500	3.300	2.858		+
Cartago (Valle del Cauca)	2.200	2.400	2.275		+	Medellín, Central Mayorista de Antioquia	2.200	2.600	2.404		+
Manizales, Centro Galerías	2.500	2.700	2.583		++	Medellín, Plaza Minorista "José María Villa"	2.000	2.300	2.129		-
Pereira, La 41	2.000	2.300	2.150		+	Montería, Mercado del Sur	1.250	1.250	1.250		+
Pereira, Mercasa	1.900	2.300	2.133		+	Neiva, Surabastos	1.800	2.200	2.013		-
						Palmira (Valle del Cauca)	2.300	2.500	2.400		+
						Pamplona (Norte de Santander)	3.000	3.250	3.167		++
						Pereira, La 41	2.000	2.300	2.167		+

Cuadro 4. Mercados mayoristas. Precios de venta de tubérculos, raíces y plátanos (conclusión) 2024 (6 al 12 de abril)

Productos y mercados	Pesos por kilogramo				Tendencia	Productos y mercados	Pesos por kilogramo				Tendencia						
	Mínimo	Máximo	Medio				Mínimo	Máximo	Medio								
Plátano hartón verde (continuación)						Yuca criolla											
Pereira, Mercasa	1.900	2.300	2.133		+	Arauca (Arauca)	1.486	1.657	1.571		+						
Rionegro (Antioquia)	2.600	3.200	2.900		+	Barranquilla, Barranquillita	950	1.000	961		-						
San Gil (Santander)	1.200	1.200	1.200		=	Barranquilla, Granabastos	875	900	890		-						
Santa Bárbara (Antioquia)	1.500	1.700	1.575		+	Bucaramanga, Centroabastos	1.429	1.548	1.472		-						
Santa Marta (Magdalena)	1.650	1.700	1.688		-	Bucaramanga, Mercados del centro	1.190	1.310	1.250		=						
Sincelejo, Nuevo Mercado	1.125	1.350	1.228		-	Cartagena, Bazurto	625	1.000	854		-						
Socorro (Santander)	1.040	1.200	1.120		=	Cúcuta, Cenabastos	1.400	1.700	1.565		+						
Tibasosa (Boyacá), Coomproriente	2.500	2.900	2.725		+++	Medellín, Central Mayorista de Antioquia	1.080	1.200	1.165		-						
Tuluá (Valle del Cauca)	2.200	2.800	2.488		+	Medellín, Plaza Minorista "José María Villa"	920	1.000	956		-						
Tunja, Complejo de Servicios del Sur	2.600	2.750	2.706		+	Montería, Mercado del Sur	500	575	510		-						
Valledupar, Mercabastos	1.500	2.400	1.883		-	Pamplona (Norte de Santander)	1.190	1.429	1.283		-						
Villavicencio, CAV	3.200	3.280	3.213		++	Sincelejo, Nuevo Mercado	750	875	817		-						
Yopal (Casanare)	1.600	2.080	1.840		+++	Socorro (Santander)	1.400	1.500	1.450		=						
						Valledupar, Mercabastos	850	950	883		-						
						Valledupar, Mercado Nuevo	900	950	925		n.d.						
Plátano hartón verde ecuatoriano						Yuca ICA											
Bogotá, D.C., Corabastos	1.833	2.000	1.961		+++	Armenia, Mercar	720	880	813		+						
Ipiales (Nariño), Ipiales somos todos	1.233	1.333	1.294		+	Armenia, Retiro	720	880	827		-						
Pasto, El Potrerillo	1.400	1.500	1.469		++	Cali, Cavasa	720	800	780		-						
Popayán, Plaza de mercado del barrio Bolívar	1.333	1.500	1.425		+	Cali, Santa Elena	880	1.000	935		-						
Túquerres (Nariño)	1.333	1.400	1.367		+	Cartago (Valle del Cauca)	720	800	787		-						
						Florencia (Caquetá)	640	640	640		=						
Plátano hartón verde Eje Cafetero						Yuca llanera											
Medellín, Central Mayorista de Antioquia	2.700	2.800	2.767		+	Bogotá, D.C., Corabastos	1.667	2.000	1.759		+						
						Chiquinquirá (Boyacá)	1.333	1.667	1.500		-						
Plátano hartón verde llanero						Yuca chirosa											
Bogotá, D.C., Corabastos	3.500	4.500	4.101		+	Buenaventura (Valle del Cauca)	1.120	1.280	1.200		-						
						Ibagué, Plaza La 21	667	1.000	903		-						
Ulluco						TENDENCIAS											
Cali, Cavasa	1.667	2.167	1.917		-	---	Variación mayor al -20 %		-	Variación entre 0 % y -10 %		+	Variación entre 0 % y 10 %		+++	Variación mayor al 20 %	
Ipiales (Nariño), Ipiales somos todos	1.000	2.000	1.407		n.d.	--	Variación entre -10 % y -20 %		=	Variación igual a 0 %		++	Variación entre 10 % y 20 %		n. d.	No determinado	
Pasto, El Potrerillo	1.406	1.406	1.406		-												
Popayán, Plaza de mercado del barrio Bolívar	1.000	1.200	1.096		-												
Túquerres (Nariño)	667	1.000	917		-												

GRANOS, CÁRNICOS Y PROCESADOS

INFORMACIÓN PARA TODOS

Bajó el abastecimiento de carne de res

En la última semana los precios de la bola de pierna de res aumentaron en diez de los veintiocho mercados en los que se vendió. Según lo comentado por los comerciantes, la temporada de sequía afectó la producción en Caucasia (Antioquia), Arjona, Santa Rosa (Bolívar), Florencia (Caquetá), Galapa y Malambo (Atlántico), lo que redujo su oferta a lo largo de la semana. Además, la comercialización de este corte fue alta. En Paloquemao en Bogotá, por ejemplo, el incremento del precio fue del 6,12%, comercializándose el kilo a \$26.000.

De igual manera, subieron las cotizaciones del chocolate amargo en nueve de los trece mercados en los que se ofreció. Este comportamiento estuvo motivado por los altos costos de la materia prima requerida para su producción, sumado al incremento de los pedidos realizados por parte de supermercados y tiendas de barrio. El producto ingresó desde la capital antioqueña.

Por el contrario, disminuyeron los precios del café instantáneo, como resultado del aumento de la oferta del producto desde Buga (Valle del Cauca), lo que estuvo contrastado por una disminución en el

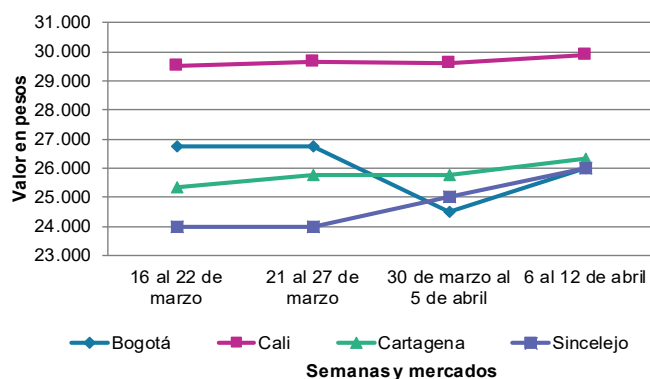


Fuente: https://nicecarset.xyz/product_details/62582510.html

volumen de ventas. Esto se registró en trece de los veinte mercados que lo ofrecieron.

Finalmente, las cotizaciones de la trucha en corte mariposa bajaron en nueve de los doce mercados mayoristas que la vendieron. Según lo indicado por las fuentes, esta tendencia se debió al aumento de la carga que ingresó desde Salento (Quindío), a lo que se sumó la disminución en la comercialización de este pescado durante la semana.

Gráfico 9. Comportamiento de los precios de la bola de pierna de res 2024 (16 de marzo al 12 de abril)



Fuente: DANE, SIPSA.

Cuadro 5. Mercados mayoristas. Precios de venta de granos y cereales 2024 (6 al 12 de abril)

Productos y mercados	Pesos por kilogramo				Tendencia	Productos y mercados	Pesos por kilogramo				Tendencia
	Mínimo	Máximo	Medio				Mínimo	Máximo	Medio		
Arroz blanco importado						Arroz excelso (continuación)					
Pasto, El Potrerillo	4.889	5.067	4.989	-		Montería, Mercado del Sur	4.080	4.160	4.120	=	
Arroz de primera						Santa Marta (Magdalena)	4.264	4.400	4.351	=	
Armenia, Mercar	4.344	4.400	4.372	=		Sincelejo, Nuevo Mercado	4.000	4.160	4.050	-	
Barranquilla, Barranquillita	3.893	3.916	3.906	-		Valledupar, Mercado Nuevo	4.080	4.160	4.107	+	
Barranquilla, Granabastos	3.844	3.878	3.861	-	Arroz sopa cristal						
Bogotá, D.C., Corabastos	3.700	3.760	3.735	+		Bogotá, D.C., Corabastos	3.040	3.200	3.100	-	
Bogotá, D.C., Paloquemao	4.160	4.480	4.260	+		Bogotá, D.C., Paloquemao	3.200	3.440	3.300	+	
Bogotá, D.C., Plaza España	3.920	4.160	4.040	+		Bucaramanga, Centroabastos	2.880	3.104	2.981	=	
Bogotá, D.C., Plaza Las Flores	3.800	3.800	3.800	+		Bucaramanga, Mercados del centro	2.840	2.960	2.900	=	
Bucaramanga, Mercados del centro	4.240	4.400	4.320	=	Arveja amarilla seca importada						
Buenaventura (Valle del Cauca)	4.000	4.240	4.133	-		Bogotá, D.C., Corabastos	3.840	4.000	3.893	+	
Cali, La Floresta	3.800	4.160	3.943	+		Bogotá, D.C., Paloquemao	5.200	5.440	5.300	-	
Cali, Santa Elena	3.700	4.000	3.857	-		Bucaramanga, Centroabastos	4.174	4.348	4.232	=	
Cali, Siloé	3.800	4.160	3.970	+		Cúcuta, Cenabastos	3.600	4.350	3.883	-	
Cartagena, Bazurto	4.089	4.133	4.100	=		Cúcuta, La Nueva Sexta	3.800	4.000	3.933	-	
Cartago (Valle del Cauca)	4.080	4.160	4.120	-		Ibagué, Plaza La 21	3.000	3.120	3.047	+	
Cúcuta, Cenabastos	4.000	4.067	4.044	=		Pamplona (Norte de Santander)	4.174	4.261	4.217	-	
Cúcuta, La Nueva Sexta	4.000	4.333	4.111	=	Arveja verde seca importada						
Florencia (Caquetá)	4.080	4.120	4.093	-		Armenia, Mercar	5.463	5.648	5.555	=	
Manizales, Centro Galerías	4.080	4.160	4.140	=		Bogotá, D.C., Corabastos	3.800	4.100	3.930	-	
Medellín, Central Mayorista de Antioquia	3.896	4.000	3.938	-		Bogotá, D.C., Paloquemao	5.200	5.440	5.300	-	
Medellín, Plaza Minorista "José María Villa"	3.880	4.000	3.946	-		Bogotá, D.C., Plaza España	3.920	4.492	4.203	-	
Montería, Mercado del Sur	3.756	3.778	3.772	+		Bucaramanga, Centroabastos	4.261	4.348	4.319	-	
Neiva, Surabastos	3.800	3.880	3.853	-		Bucaramanga, Mercados del centro	4.348	4.348	4.348	=	
Palmira (Valle del Cauca)	3.800	4.160	3.995	-		Buenaventura (Valle del Cauca)	3.504	3.600	3.568	-	
Pamplona (Norte de Santander)	4.067	4.067	4.067	+		Cali, La Floresta	4.320	4.480	4.400	+	
Pasto, El Potrerillo	4.400	4.480	4.453	+		Cali, Santa Elena	4.240	4.400	4.293	+	
Pereira, Mercasa	4.060	4.400	4.193	=		Cali, Siloé	4.560	4.640	4.587	-	
Popayán, Plaza de mercado del barrio Bolívar	3.700	3.724	3.708	=		Cartagena, Bazurto	4.000	4.500	4.375	-	
Santa Marta (Magdalena)	3.559	3.660	3.620	=		Cúcuta, Cenabastos	3.600	3.700	3.640	=	
Sincelejo, Nuevo Mercado	3.540	3.560	3.550	+		Cúcuta, La Nueva Sexta	3.800	4.400	4.067	=	
Tuluá (Valle del Cauca)	3.690	4.080	3.812	+		Manizales, Centro Galerías	4.405	4.493	4.445	=	
Tunja, Complejo de Servicios del Sur	3.900	4.000	3.950	-		Medellín, Central Mayorista de Antioquia	4.000	4.120	4.060	-	
Villavicencio, CAV	3.920	3.920	3.920	=		Medellín, Plaza Minorista "José María Villa"	3.800	3.960	3.898	-	
Arroz de segunda						Palmira (Valle del Cauca)	3.800	3.920	3.860	-	
Barranquilla, Barranquillita	3.473	3.493	3.483	+		Pamplona (Norte de Santander)	4.174	4.261	4.217	-	
Barranquilla, Granabastos	3.378	3.422	3.403	-		Pasto, El Potrerillo	3.200	3.440	3.340	+	
Bogotá, D.C., Corabastos	3.480	3.560	3.510	+		Pereira, Mercasa	4.560	4.920	4.740	=	
Bogotá, D.C., Paloquemao	3.920	4.160	4.000	=		Popayán, Plaza de mercado del barrio Bolívar	4.328	4.480	4.403	+	
Bogotá, D.C., Plaza España	3.800	4.000	3.876	-		Santa Marta (Magdalena)	4.655	4.800	4.718	=	
Cartagena, Bazurto	3.556	3.600	3.589	=		Tuluá (Valle del Cauca)	3.760	4.000	3.883	+	
Arroz excelso						Tunja, Complejo de Servicios del Sur	4.600	4.700	4.633	-	
Barranquilla, Barranquillita	3.976	4.008	3.992	+		Valledupar, Mercado Nuevo	5.000	5.000	5.000	-	
Barranquilla, Granabastos	3.920	4.080	4.000	-		Villavicencio, CAV	3.913	4.435	4.228	+	
Bogotá, D.C., Paloquemao	5.520	5.760	5.660	-	Cuchuco de cebada						
Bucaramanga, Centroabastos	4.080	4.160	4.120	=		Bogotá, D.C., Corabastos	4.000	4.800	4.520	+	
Cartagena, Bazurto	4.000	4.160	4.080	-		Bogotá, D.C., Paloquemao	4.000	5.000	4.700	-	
Ibagué, Plaza La 21	3.800	3.880	3.850	=							

Cuadro 5. Mercados mayoristas. Precios de venta de granos y cereales (continuación)
2024 (6 al 12 de abril)

Productos y mercados	Pesos por kilogramo				Tendencia	Productos y mercados	Pesos por kilogramo				Tendencia
	Mínimo	Máximo	Medio				Mínimo	Máximo	Medio		
Cuchuco de cebada (continuación)						Frijol cargamento blanco					
Bogotá, D.C., Plaza España	4.400	5.000	4.625	-		El Carmen de Viboral (Antioquia)	12.000	12.500	12.225	++	
Bucaramanga, Centroabastos	4.160	4.272	4.211	=		Marinilla (Antioquia)	11.500	12.000	11.750	+	
Bucaramanga, Mercados del centro	4.000	4.000	4.000	=		Medellín, Central Mayorista de Antioquia	13.000	13.500	13.175	+	
						Medellín, Plaza Minorista "José María Villa"	13.500	14.000	13.725	++	
Cuchuco de maíz						Peñol (Antioquia)	10.500	10.500	10.500	n.d.	
Bogotá, D.C., Corabastos	2.640	3.040	2.773	-		San Vicente Ferrer (Antioquia)	12.000	13.000	12.625	++	
Bogotá, D.C., Paloquemao	4.000	5.000	4.700	-							
Bogotá, D.C., Plaza España	3.400	4.000	3.725	+		Frijol cargamento rojo					
Bucaramanga, Centroabastos	4.160	4.272	4.211	=		Armenia, Mercar	10.167	10.308	10.238	-	
Bucaramanga, Mercados del centro	4.000	4.000	4.000	=		Bogotá, D.C., Corabastos	8.400	9.200	9.000	+	
Cali, La Floresta	2.200	2.300	2.233	=		Bogotá, D.C., Paloquemao	10.720	11.200	10.900	-	
Cali, Santa Elena	2.100	2.200	2.167	+		Bogotá, D.C., Plaza España	10.400	10.800	10.657	+	
Cali, Siloé	2.400	2.520	2.440	+		Bogotá, D.C., Plaza Las Flores	9.600	10.400	9.867	-	
Cartago (Valle del Cauca)	1.920	2.000	1.973	+		Cartago (Valle del Cauca)	8.800	9.600	9.200	+	
Florencia (Cauquetá)	2.800	2.880	2.845	+		El Carmen de Viboral (Antioquia)	10.000	10.500	10.250	+	
Montería, Mercado del Sur	2.000	2.000	2.000	-		Ibagué, Plaza La 21	8.400	8.540	8.487	+	
Popayán, Plaza de mercado del barrio Bolívar	2.560	2.656	2.592	+		Manizales, Centro Galerías	9.692	10.749	10.308	=	
Sincelejo, Nuevo Mercado	2.600	2.600	2.600	=		Marinilla (Antioquia)	9.500	10.000	9.750	+	
						Medellín, Central Mayorista de Antioquia	11.300	11.500	11.400	+	
						Medellín, Plaza Minorista "José María Villa"	11.000	11.500	11.250	+	
						Peñol (Antioquia)	9.500	9.500	9.500	n.d.	
						Pereira, Mercasa	11.000	12.450	11.725	-	
						San Vicente Ferrer (Antioquia)	9.000	9.500	9.250	=	
						Villavicencio, CAV	10.174	10.870	10.470	+	
Frijol bolón											
Armenia, Mercar	12.555	12.775	12.665	+		Frijol nima calima					
Bogotá, D.C., Corabastos	8.800	9.340	9.035	+		Armenia, Mercar	12.115	12.335	12.225	=	
Bogotá, D.C., Paloquemao	10.720	11.200	10.900	+		Bogotá, D.C., Corabastos	7.000	7.600	7.333	-	
Bogotá, D.C., Plaza España	10.400	11.600	11.000	+		Bogotá, D.C., Plaza España	8.000	9.664	8.516	-	
Bogotá, D.C., Plaza Las Flores	10.080	10.400	10.240	-		Bogotá, D.C., Plaza Las Flores	8.800	8.800	8.800	+	
Cartago (Valle del Cauca)	9.600	10.080	9.813	=		Cartago (Valle del Cauca)	7.800	8.000	7.880	+	
Pereira, Mercasa	11.800	12.120	11.960	-		Florencia (Cauquetá)	7.600	7.744	7.659	+	
Popayán, Plaza de mercado del barrio Bolívar	9.952	10.240	10.093	=		Manizales, Centro Galerías	7.930	8.546	8.326	=	
Tuluá (Valle del Cauca)	9.800	10.880	10.360	+		Medellín, Central Mayorista de Antioquia	7.200	7.500	7.375	+	
Villavicencio, CAV	10.174	10.870	10.470	-		Neiva, Surabastos	7.200	7.840	7.547	-	
						Frijol palomito importado					
						Barranquilla, Barranquillita	6.900	7.000	6.967	+	
						Barranquilla, Granabastos	6.800	7.000	6.900	-	
						Cartagena, Bazurto	8.000	8.500	8.250	+	
						Santa Marta (Magdalena)	7.636	7.864	7.736	=	
						Frijol radical					
						Bogotá, D.C., Corabastos	6.800	7.200	7.067	n.d.	
						Bogotá, D.C., Plaza España	7.600	8.218	7.955	-	
						Bucaramanga, Centroabastos	7.478	8.043	7.812	=	
						Medellín, Central Mayorista de Antioquia	6.600	6.800	6.675	+	
						Frijol Uribe rosado					
						Cartago (Valle del Cauca)	7.200	7.600	7.429	-	
						Medellín, Central Mayorista de Antioquia	7.500	8.000	7.750	=	
						Pereira, Mercasa	10.100	10.250	10.175	=	

Cuadro 5. Mercados mayoristas. Precios de venta de granos y cereales (continuación)
2024 (6 al 12 de abril)

Productos y mercados	Pesos por kilogramo				Tendencia	Productos y mercados	Pesos por kilogramo				Tendencia
	Mínimo	Máximo	Medio				Mínimo	Máximo	Medio		
Frijol Zaragoza						Lenteja importada (continuación)					
Barranquilla, Barranquillita	7.400	7.500	7.467	=		Medellín, Central Mayorista de Antioquia	6.800	7.176	6.928	+	
Barranquilla, Granabastos	7.480	7.490	7.487	-		Medellín, Plaza Minorista "José María Villa"	6.520	6.640	6.568	+	
Cartagena, Bazurto	8.000	8.500	8.125	=		Montería, Mercado del Sur	7.000	7.000	7.000	=	
Cúcuta, Cenabastos	7.500	7.800	7.633	+		Neiva, Surabastos	7.120	7.200	7.173	+	
Cúcuta, La Nueva Sexta	7.500	8.500	7.875	-		Palmira (Valle del Cauca)	6.760	6.800	6.780	-	
Montería, Mercado del Sur	7.800	8.000	7.950	=		Pamplona (Norte de Santander)	7.391	7.565	7.478	+	
Santa Marta (Magdalena)	7.818	8.891	8.406	=		Pasto, El Potrerillo	5.440	5.520	5.460	+	
Sincelejo, Nuevo Mercado	6.700	7.400	7.025	+		Pereira, Mercasa	6.970	7.250	7.110	=	
Valledupar, Mercado Nuevo	9.000	9.000	9.000	-		Popayán, Plaza de mercado del barrio Bolívar	6.576	6.728	6.659	+	
Garbanzo importado						Santa Marta (Magdalena)	7.545	8.218	7.855	=	
Arauca (Arauca)	7.600	9.400	8.500	=		Sincelejo, Nuevo Mercado	6.800	7.200	7.000	-	
Armenia, Mercar	8.150	8.811	8.370	=		Tuluá (Valle del Cauca)	6.560	6.800	6.640	+	
Bogotá, D.C., Corabastos	9.000	9.240	9.110	+		Tunja, Complejo de Servicios del Sur	6.600	6.800	6.733	+	
Bogotá, D.C., Paloquemao	10.800	11.600	11.080	-		Valledupar, Mercado Nuevo	7.000	7.000	7.000	-	
Bogotá, D.C., Plaza España	9.544	10.396	9.913	-		Villavicencio, CAV	7.261	7.983	7.626	-	
Bogotá, D.C., Plaza Las Flores	10.000	10.400	10.100	-		Maíz amarillo cáscara					
Bucaramanga, Centroabastos	6.936	7.440	7.225	=		Bogotá, D.C., Corabastos	1.640	1.740	1.700	+	
Bucaramanga, Mercados del centro	7.565	7.826	7.696	=		Bogotá, D.C., Paloquemao	2.240	2.400	2.360	-	
Cartago (Valle del Cauca)	6.400	7.224	6.939	-		Bogotá, D.C., Plaza España	2.080	2.320	2.197	-	
Cúcuta, Cenabastos	6.300	7.600	6.900	-		Manizales, Centro Galerías	1.680	1.856	1.792	=	
Cúcuta, La Nueva Sexta	7.000	7.500	7.333	=		Medellín, Central Mayorista de Antioquia	1.600	1.750	1.675	-	
Medellín, Central Mayorista de Antioquia	7.600	7.840	7.736	-		Medellín, Plaza Minorista "José María Villa"	1.800	1.900	1.850	=	
Medellín, Plaza Minorista "José María Villa"	6.256	6.360	6.304	-		Montería, Mercado del Sur	1.700	1.900	1.800	=	
Neiva, Surabastos	6.640	7.360	7.067	-		Neiva, Surabastos	1.500	1.700	1.613	-	
Pamplona (Norte de Santander)	7.609	7.652	7.630	+		Sincelejo, Nuevo Mercado	1.556	1.622	1.594	=	
Pereira, Mercasa	7.100	7.740	7.420	=		Valledupar, Mercado Nuevo	1.700	1.700	1.700	+	
Tunja, Complejo de Servicios del Sur	9.200	9.300	9.233	-		Maíz amarillo cáscara importado					
Villavicencio, CAV	6.480	7.600	7.083	+		Medellín, Central Mayorista de Antioquia	1.300	1.350	1.338	-	
Lenteja importada						Maíz amarillo trillado					
Arauca (Arauca)	7.104	7.600	7.352	=		Armenia, Mercar	2.300	2.330	2.315	+	
Armenia, Mercar	8.696	8.722	8.709	=		Barranquilla, Barranquillita	2.010	2.028	2.019	-	
Barranquilla, Barranquillita	6.600	6.700	6.667	-		Barranquilla, Granabastos	2.025	2.075	2.050	+	
Barranquilla, Granabastos	6.610	6.620	6.617	=		Bogotá, D.C., Plaza España	2.240	2.480	2.348	-	
Bogotá, D.C., Corabastos	6.600	7.000	6.750	+		Cali, La Floresta	2.200	2.300	2.233	+	
Bogotá, D.C., Paloquemao	7.520	7.600	7.560	-		Cali, Santa Elena	2.100	2.200	2.167	-	
Bogotá, D.C., Plaza España	6.800	7.440	7.100	-		Cali, Siloé	2.200	2.300	2.267	=	
Bogotá, D.C., Plaza Las Flores	7.040	7.360	7.240	-		Cartagena, Bazurto	2.125	2.375	2.306	=	
Bucaramanga, Centroabastos	7.322	7.522	7.397	=		Medellín, Central Mayorista de Antioquia	2.100	2.200	2.150	-	
Bucaramanga, Mercados del centro	7.652	7.826	7.739	+		Medellín, Plaza Minorista "José María Villa"	2.200	2.300	2.250	+	
Buenaventura (Valle del Cauca)	6.000	6.080	6.032	+		Montería, Mercado del Sur	1.800	2.000	1.900	-	
Cali, La Floresta	6.600	6.600	6.600	+		Pereira, Mercasa	2.980	3.050	3.015	=	
Cali, Santa Elena	6.800	6.920	6.880	=		Santa Marta (Magdalena)	2.340	2.414	2.377	-	
Cali, Siloé	7.040	7.200	7.147	+		Sincelejo, Nuevo Mercado	1.778	1.822	1.807	-	
Cartagena, Bazurto	7.000	7.500	7.375	=		Tuluá (Valle del Cauca)	1.640	1.900	1.785	+	
Cartago (Valle del Cauca)	6.920	7.328	7.123	+		Maíz blanco cáscara					
Cúcuta, Cenabastos	6.800	7.000	6.920	-		Medellín, Central Mayorista de Antioquia	1.600	1.700	1.675	-	
Cúcuta, La Nueva Sexta	6.792	7.000	6.931	-							
Florencia (Caquetá)	6.648	6.832	6.760	+							
Ibagué, Plaza La 21	6.500	6.560	6.530	+							
Manizales, Centro Galerías	7.489	7.665	7.599	=							

PRECIOS MAYORISTAS

Cuadro 5. Mercados mayoristas. Precios de venta de granos y cereales (conclusión)
2024 (6 al 12 de abril)

Productos y mercados	Pesos por kilogramo				Tendencia	Productos y mercados	Pesos por kilogramo				Tendencia
	Mínimo	Máximo	Medio	Precios			Mínimo	Máximo	Medio	Precios	
Maíz blanco retrimado						Maíz blanco trillado (continuación)					
Cartago (Valle del Cauca)	1.960	2.000	1.980		+	Pereira, Mercasa	3.170	3.220	3.195		=
Maíz blanco trillado						Popayán, Plaza de mercado del barrio Bolívar	2.320	2.360	2.336		-
Armenia, Mercar	2.500	2.500	2.500		+	Santa Marta (Magdalena)	1.932	1.967	1.950		-
Barranquilla, Barranquillita	2.176	2.203	2.190		-	Sincelejo, Nuevo Mercado	1.778	1.978	1.844		=
Barranquilla, Granabastos	2.175	2.225	2.197		+	Tuluá (Valle del Cauca)	1.600	1.800	1.670		+
Bogotá, D.C., Corabastos	1.620	1.800	1.687		-	Tunjá, Complejo de Servicios del Sur	2.000	2.000	2.000		-
Bogotá, D.C., Paloquemao	2.240	2.400	2.300		+	Valledupar, Mercado Nuevo	2.000	2.100	2.067		+
Bogotá, D.C., Plaza España	2.240	2.560	2.368		+	Villavicencio, CAV	1.698	2.000	1.833		=
Cali, La Floresta	2.100	2.200	2.167		=	Maíz pira					
Cali, Santa Elena	2.100	2.100	2.100		-	Bogotá, D.C., Corabastos	4.400	4.800	4.500		-
Cali, Siloé	2.200	2.300	2.267		=	Bogotá, D.C., Paloquemao	5.760	6.400	6.000		+
Cartagena, Bazurto	2.000	2.500	2.281		=	Bogotá, D.C., Plaza España	4.496	5.142	4.820		-
Cartago (Valle del Cauca)	1.940	2.000	1.967		+	Bucaramanga, Centroabastos	5.974	6.191	6.067		=
Cúcuta, Cenabastos	2.200	2.360	2.287		=	Bucaramanga, Mercados del centro	5.522	5.565	5.543		-
Cúcuta, La Nueva Sexta	2.800	3.500	3.100		-	Cúcuta, Cenabastos	4.400	4.800	4.627		+
Florencia (Caquetá)	2.180	2.200	2.187		+	Cúcuta, La Nueva Sexta	4.800	5.500	5.167		+
Ibagué, Plaza La 21	1.500	1.520	1.505		=	Medellín, Central Mayorista de Antioquia	4.784	4.896	4.820		=
Manizales, Centro Galerías	1.920	2.080	2.000		=	Medellín, Plaza Minorista "José María Villa"	4.560	4.720	4.642		-
Medellín, Central Mayorista de Antioquia	2.100	2.200	2.125		-	Montería, Mercado del Sur	5.000	5.200	5.050		=
Medellín, Plaza Minorista "José María Villa"	2.200	2.400	2.300		+	Sincelejo, Nuevo Mercado	4.200	5.000	4.550		-
Montería, Mercado del Sur	1.800	2.000	1.925		=	Villavicencio, CAV	5.174	5.565	5.424		+
Neiva, Surabastos	1.900	1.960	1.920		-						
Palmira (Valle del Cauca)	2.200	2.200	2.200		=						

TENDENCIAS

---	-	+	+++
Variación mayor al -20 %	Variación entre 0 % y -10 %	Variación entre 0 % y 10 %	Variación mayor al 20 %
--	=	++	n. d.
Variación entre -10 % y -20 %	Variación igual a 0 %	Variación entre 10 % y 20 %	No determinado

Cuadro 6. Mercados mayoristas. Precios de venta de huevos y lácteos 2024 (6 al 12 de abril)

Productos y mercados	Pesos por kilogramo				Tendencia	Productos y mercados	Pesos por kilogramo				Tendencia
	Mínimo	Máximo	Medio				Mínimo	Máximo	Medio		
Huevo blanco A						Huevo rojo AA (continuación)					
Buenaventura (Valle del Cauca)	567	600	589		+	Cali, Siloé	533	533	533		=
Cartago (Valle del Cauca)	467	500	480		-	Cartagena, Bazurto	450	467	456		-
Manizales, Centro Galerías	417	420	419		=	Cartago (Valle del Cauca)	517	567	537		-
Pereira, La 41	467	467	467		+	Cúcuta, Cenabastos	433	467	450		=
Huevo blanco AA						Ibagué, Plaza La 21	483	500	489		=
Cartago (Valle del Cauca)	517	567	537		-	Medellín, Central Mayorista de Antioquia	460	470	463		-
Manizales, Centro Galerías	437	467	452		-	Medellín, Plaza Minorista "José María Villa"	470	480	475		=
Pereira, La 41	517	517	517		+	Montería, Mercado del Sur	500	500	500		=
Huevo blanco B						Neiva, Surabastos	484	534	501		+
Pereira, La 41	433	433	433		+	Palmira (Valle del Cauca)	533	533	533		=
Huevo blanco extra						Pamplona (Norte de Santander)	453	456	454		+
Manizales, Centro Galerías	537	567	551		=	Pasto, El Potrerillo	433	450	442		+
Pereira, La 41	600	600	600		=	Popayán, Plaza de mercado del barrio Bolívar	507	510	508		-
Huevo rojo A						Tuluá (Valle del Cauca)	540	550	547		+
Armenia, Mercar	410	410	410		-	Valledupar, Mercado Nuevo	460	480	470		n.d.
Bogotá, D.C., Corabastos	400	420	413		-	Villavicencio, CAV	443	450	447		-
Bogotá, D.C., Paloquemao	410	433	421		-	Huevo rojo B					
Bogotá, D.C., Plaza Las Flores	435	470	452		+	Armenia, Mercar	400	400	400		-
Bucaramanga, Centroabastos	450	450	450		=	Bogotá, D.C., Corabastos	350	400	383		-
Cali, Santa Elena	467	483	471		+	Bogotá, D.C., Paloquemao	390	400	398		+
Cali, Siloé	483	483	483		+	Bogotá, D.C., Plaza Las Flores	400	450	417		-
Cartagena, Bazurto	400	433	421		-	Bucaramanga, Centroabastos	433	440	437		=
Cartago (Valle del Cauca)	467	500	480		-	Cúcuta, Cenabastos	378	383	381		-
Cúcuta, Cenabastos	417	428	422		+	Ibagué, Plaza La 21	383	400	394		=
Cúcuta, La Nueva Sexta	400	411	406		+	Medellín, Central Mayorista de Antioquia	400	410	405		=
Ibagué, Plaza La 21	450	450	450		=	Medellín, Plaza Minorista "José María Villa"	430	437	435		+
Medellín, Central Mayorista de Antioquia	420	430	428		-	Neiva, Surabastos	400	434	423		+
Medellín, Plaza Minorista "José María Villa"	440	446	444		+	Villavicencio, CAV	367	390	373		=
Montería, Mercado del Sur	433	467	454		=	Huevo rojo extra					
Neiva, Surabastos	450	500	467		+	Armenia, Mercar	460	460	460		-
Palmira (Valle del Cauca)	467	467	467		=	Bogotá, D.C., Corabastos	500	520	509		-
Pamplona (Norte de Santander)	411	411	411		+	Bogotá, D.C., Paloquemao	533	566	550		+
Pasto, El Potrerillo	400	417	404		=	Bogotá, D.C., Plaza Las Flores	600	600	600		=
Popayán, Plaza de mercado del barrio Bolívar	470	477	473		-	Cali, Galería Alameda	567	583	572		-
Sincelejo, Nuevo Mercado	433	437	436		+	Cali, La Floresta	567	583	572		-
Tuluá (Valle del Cauca)	467	487	480		+	Cali, Siloé	567	583	578		+
Valledupar, Mercado Nuevo	420	437	430		+	Cúcuta, Cenabastos	472	486	479		+
Villavicencio, CAV	423	433	428		-	Cúcuta, La Nueva Sexta	500	550	525		=
Huevo rojo AA						Ibagué, Plaza La 21	567	583	578		=
Armenia, Mercar	430	430	430		-	Medellín, Central Mayorista de Antioquia	530	540	535		-
Bogotá, D.C., Corabastos	440	450	448		+	Medellín, Plaza Minorista "José María Villa"	560	565	562		-
Bogotá, D.C., Paloquemao	450	466	454		-	Neiva, Surabastos	567	600	578		+
Bogotá, D.C., Plaza Las Flores	500	500	500		=	Villavicencio, CAV	490	533	523		+
Cali, Galería Alameda	533	550	539		=	Leche en polvo					
Cali, La Floresta	517	533	522		=	Armenia, Mercar	28.000	52.778	40.015		=
Cali, Santa Elena	500	517	508		=	Barranquilla, Barranquillita	51.102	51.415	51.212		+
						Barranquilla, Granabastos	51.042	51.215	51.128		-
						Bucaramanga, Centroabastos	54.601	55.347	54.974		=

PRECIOS MAYORISTAS

Cuadro 6. Mercados mayoristas. Precios de venta de huevos y lácteos (continuación)
2024 (6 al 12 de abril)

Productos y mercados	Pesos por kilogramo				Tendencia	Productos y mercados	Pesos por kilogramo				Tendencia
	Mínimo	Máximo	Medio				Mínimo	Máximo	Medio		
Leche en polvo (continuación)						Queso costeño (continuación)					
Buenaventura (Valle del Cauca)	38.996	50.174	44.598		+	Bogotá, D.C., Corabastos	20.000	20.000	20.000		+
Cali, La Floresta	40.889	52.257	46.618		+	Bogotá, D.C., Paloquemao	20.000	21.000	20.500		-
Cali, Santa Elena	39.111	51.215	45.237		-	Bogotá, D.C., Plaza España	18.000	20.000	18.667		-
Cali, Siloé	41.333	52.778	47.014		+	Bogotá, D.C., Plaza Las Flores	20.000	22.000	20.750		+
Cartago (Valle del Cauca)	38.578	51.910	44.944		+	Bucaramanga, Mercados del centro	22.000	23.000	22.250		-
Medellín, Central Mayorista de Antioquia	31.439	31.596	31.526		+	Buenaventura (Valle del Cauca)	22.000	23.000	22.333		=
Medellín, Plaza Minorista "José María Villa"	31.447	31.649	31.542		+	Cali, Galería Alameda	18.000	18.500	18.167		-
Palmira (Valle del Cauca)	40.000	52.083	45.933		+	Cali, La Floresta	18.000	18.000	18.000		=
Pamplona (Norte de Santander)	22.870	23.611	23.241		-	Cali, Santa Elena	18.000	18.000	18.000		+
Pasto, El Potrerillo	37.333	38.222	37.630		-	Cali, Siloé	18.000	19.000	18.500		+
Pereira, Mercasa	46.611	48.611	47.611		=	Cartagena, Bazurto	22.000	23.000	22.500		+
Popayán, Plaza de mercado del barrio Bolívar	39.474	48.333	43.950		+	Cartago (Valle del Cauca)	17.400	18.000	17.700		-
Tuluá (Valle del Cauca)	38.391	49.479	42.838		+	Cúcuta, Cenabastos	23.500	24.000	23.833		-
Valledupar, Mercado Nuevo	47.222	48.611	47.917		+	Manizales, Centro Galerías	19.000	19.000	19.000		=
Villavicencio, CAV	46.962	54.722	51.024		-	Medellín, Central Mayorista de Antioquia	23.000	25.000	24.375		+
						Medellín, Plaza Minorista "José María Villa"	21.500	23.000	22.125		-
						Montería, Mercado del Sur	22.000	23.000	22.750		+
						Santa Marta (Magdalena)	21.500	22.000	21.750		+
						Sincelejo, Nuevo Mercado	22.000	22.000	22.000		=
						Valledupar, Mercado Nuevo	22.000	24.000	23.000		+
						Villavicencio, CAV	18.000	20.000	18.500		+
Queso campesino						Queso cuajada					
Armenia, Mercar	23.000	24.000	23.667		+	Armenia, Mercar	15.000	16.000	15.333		=
Bogotá, D.C., Corabastos	15.000	17.000	16.000		+	Bogotá, D.C., Corabastos	16.000	17.000	16.667		-
Bogotá, D.C., Paloquemao	16.000	16.000	16.000		+	Bogotá, D.C., Paloquemao	16.000	16.000	16.000		-
Bogotá, D.C., Plaza España	16.000	18.000	17.333		+	Bogotá, D.C., Plaza Las Flores	15.000	15.000	15.000		n.d.
Bogotá, D.C., Plaza Las Flores	14.400	15.600	15.000		+	Bucaramanga, Mercados del centro	20.000	20.000	20.000		=
Bucaramanga, Mercados del centro	21.000	23.000	22.000		-	Buenaventura (Valle del Cauca)	17.000	18.000	17.333		=
Cali, Galería Alameda	17.500	18.000	17.833		-	Cali, Galería Alameda	11.800	12.000	11.933		-
Cali, La Floresta	18.000	18.500	18.167		=	Cali, La Floresta	12.000	12.500	12.333		=
Cali, Santa Elena	17.500	18.000	17.875		=	Cali, Santa Elena	11.400	12.000	11.650		-
Cali, Siloé	18.000	19.000	18.500		-	Cali, Siloé	12.000	12.500	12.333		=
Cúcuta, Cenabastos	20.000	20.000	20.000		-	Cartago (Valle del Cauca)	14.000	15.400	14.800		-
Florencia (Caquetá)	14.000	14.000	14.000		=	Cúcuta, Cenabastos	18.000	20.000	19.000		=
Ibagué, Plaza La 21	16.000	16.000	16.000		=	Medellín, Central Mayorista de Antioquia	20.500	21.200	20.875		=
Manizales, Centro Galerías	16.000	17.000	16.333		=	Medellín, Plaza Minorista "José María Villa"	15.000	16.000	15.575		+
Medellín, Central Mayorista de Antioquia	23.400	25.000	24.475		-	Palmira (Valle del Cauca)	16.000	16.000	16.000		=
Montería, Mercado del Sur	21.000	22.000	21.500		+	Popayán, Plaza de mercado del barrio Bolívar	13.500	13.800	13.633		=
Palmira (Valle del Cauca)	19.000	20.000	19.500		+	Tuluá (Valle del Cauca)	14.000	14.200	14.067		+
Tuluá (Valle del Cauca)	19.800	21.000	20.267		+	Villavicencio, CAV	16.000	17.000	16.500		+
Villavicencio, CAV	15.000	16.000	15.250		-						
Queso Caquetá						Queso doble crema					
Cali, Galería Alameda	18.000	18.500	18.167		-	Armenia, Mercar	22.000	22.000	22.000		+
Cali, La Floresta	18.000	18.000	18.000		=	Bogotá, D.C., Corabastos	16.000	17.600	16.600		+
Cali, Santa Elena	18.000	18.000	18.000		+	Bogotá, D.C., Paloquemao	16.800	17.600	17.100		+
Cali, Siloé	18.000	18.500	18.333		=	Bogotá, D.C., Plaza España	18.000	18.800	18.400		+
Palmira (Valle del Cauca)	19.000	20.000	19.500		+	Bogotá, D.C., Plaza Las Flores	16.800	18.000	17.100		+
Popayán, Plaza de mercado del barrio Bolívar	19.000	19.600	19.267		=	Bucaramanga, Mercados del centro	20.000	22.000	21.000		=
Tuluá (Valle del Cauca)	18.000	18.500	18.300		-	Buenaventura (Valle del Cauca)	18.000	18.500	18.167		-
						Cali, Galería Alameda	19.000	20.000	19.333		-

Cuadro 6. Mercados mayoristas. Precios de venta de huevos y lácteos (conclusión)
2024 (6 al 12 de abril)

Productos y mercados	Pesos por kilogramo			Tendencia
	Mínimo	Máximo	Medio	
Queso doble crema (continuación)				
Cali, La Floresta	18.000	18.500	18.333	=
Cali, Santa Elena	18.000	18.500	18.250	=
Cali, Siloé	18.500	19.500	19.000	=
Cúcuta, Cenabastos	16.500	18.000	17.167	=
Florencia (Caquetá)	17.200	17.200	17.200	+
Ibagué, Plaza La 21	19.000	20.000	19.667	=

Productos y mercados	Pesos por kilogramo			Tendencia
	Mínimo	Máximo	Medio	
Queso doble crema (continuación)				
Medellín, Central Mayorista de Antioquia	20.000	21.800	21.050	=
Palmira (Valle del Cauca)	19.000	20.000	19.500	+
Popayán, Plaza de mercado del barrio Bolívar	19.000	19.500	19.300	=
Tuluá (Valle del Cauca)	18.600	21.500	20.367	+
Villavicencio, CAV	20.000	20.800	20.450	=

TENDENCIAS

---	-
Variación mayor al -20 %	Variación entre 0 % y -10 %
--	=
Variación entre -10 % y -20 %	Variación igual a 0 %

+	+++
Variación entre 0 % y 10 %	Variación mayor al 20 %
++	n. d.
Variación entre 10 % y 20 %	No determinado

Cuadro 7. Mercados mayoristas. Precios de venta de carnes 2024 (6 al 12 de abril)

Productos y mercados	Pesos por kilogramo				Tendencia	Productos y mercados	Pesos por kilogramo				Tendencia
	Mínimo	Máximo	Medio				Mínimo	Máximo	Medio		
Alas de pollo con costillar						Carne de cerdo, brazo sin hueso (continuación)					
Armenia, Mercar	11.000	11.000	11.000	=		Bogotá, D.C., Frigorífico Guadalupe	16.500	18.000	17.125	+	
Barranquilla, Barranquillita	8.000	8.200	8.067	+		Bogotá, D.C., Paloquemao	16.000	17.500	16.875	+	
Barranquilla, Granabastos	8.000	8.000	8.000	-		Bogotá, D.C., Plaza Las Flores	17.000	18.000	17.375	-	
Bogotá, D.C., Carnes barrio María Paz	7.000	8.000	7.500	-		Buenaventura (Valle del Cauca)	24.000	24.500	24.167	+	
Bogotá, D.C., Frigorífico Ble Ltda.	8.500	9.500	9.000	=		Cali, Santa Elena	21.000	22.000	21.375	-	
Bogotá, D.C., Frigorífico Guadalupe	8.200	9.000	8.567	-		Cartagena, Bazurto	19.000	20.000	19.333	-	
Bogotá, D.C., Plaza Las Flores	8.000	8.000	8.000	+		Ibagué, Plaza La 21	17.000	19.900	18.567	+	
Buenaventura (Valle del Cauca)	9.600	10.000	9.867	-		Malambo (Atlántico), Carnes y carnes	19.500	19.500	19.500	-	
Cali, Galería Alameda	8.800	9.000	8.867	+		Medellín, Central Mayorista de Antioquia	18.900	19.500	19.150	+	
Cali, Santa Elena	8.800	9.200	9.000	+		Montería, Mercado del Sur	20.000	20.000	20.000	=	
Cartagena, Bazurto	7.800	8.000	7.950	+		Palmira (Valle del Cauca)	17.000	18.000	17.500	+	
Florencia (Cauquetá)	13.000	13.000	13.000	=		Pasto, El Potrerillo	22.000	25.000	22.750	n.d.	
Ibagué, Plaza La 21	7.800	8.000	7.867	=		Pereira, La 41	18.000	20.000	19.000	=	
Montería, Mercado del Sur	8.200	8.400	8.250	=		Popayán, Plaza de mercado del barrio Bolívar	20.000	20.000	20.000	=	
Neiva, Surabastos	7.600	7.800	7.733	-		Sincelejo, Nuevo Mercado	19.000	19.000	19.000	=	
Palmira (Valle del Cauca)	8.800	9.000	8.900	-		Tuluá (Valle del Cauca)	20.500	21.000	20.750	-	
Santa Marta (Magdalena)	7.200	8.600	7.975	+		Valledupar, Mercado Nuevo	20.000	22.000	21.000	=	
Sincelejo, Nuevo Mercado	7.400	7.600	7.500	+		Villavicencio, CAV	18.000	18.000	18.000	-	
Tuluá (Valle del Cauca)	11.000	12.000	11.500	+		Yopal (Casanare)	20.000	20.000	20.000	=	
Valledupar, Mercado Nuevo	6.600	7.300	6.950	-							
Villavicencio, CAV	7.800	8.000	7.950	=							
Alas de pollo sin costillar						Carne de cerdo, cabeza de lomo					
Arauca (Arauca)	8.300	8.300	8.300	=		Bogotá, D.C., Carnes barrio María Paz	17.000	20.000	18.250	-	
Bogotá, D.C., Carnes barrio María Paz	10.000	11.000	10.250	+		Bogotá, D.C., Frigorífico Ble Ltda.	18.000	19.500	18.750	-	
Bogotá, D.C., Frigorífico Ble Ltda.	11.900	13.000	12.300	-		Bogotá, D.C., Frigorífico Guadalupe	17.000	17.000	17.000	-	
Bogotá, D.C., Frigorífico Guadalupe	10.500	11.500	10.825	+		Bogotá, D.C., Paloquemao	18.000	19.000	18.375	+	
Bogotá, D.C., Paloquemao	10.500	11.000	10.875	+		Bogotá, D.C., Plaza Las Flores	18.000	18.000	18.000	+	
Bogotá, D.C., Plaza Las Flores	9.000	10.000	9.650	+		Cúcuta, Cenabastos	19.000	20.000	19.667	-	
Bucaramanga, Frigoríficos	11.100	13.700	12.503	=		Cúcuta, La Nueva Sexta	21.000	21.000	21.000	+	
Cúcuta, Cenabastos	11.500	12.000	11.700	+		Ibagué, Plaza La 21	17.800	19.900	18.500	=	
Medellín, Central Mayorista de Antioquia	11.500	11.800	11.650	-		Villavicencio, CAV	18.000	18.000	18.000	-	
Medellín, Plaza Minorista "José María Villa"	8.300	8.500	8.375	-		Yopal (Casanare)	20.000	20.000	20.000	=	
Carne de cerdo, brazo con hueso						Carne de cerdo, costilla					
Barranquilla, Barranquillita	17.000	17.000	17.000	-		Barranquilla, Barranquillita	17.000	17.000	17.000	-	
Bogotá, D.C., Carnes barrio María Paz	15.000	17.000	16.000	-		Bogotá, D.C., Carnes barrio María Paz	17.500	19.000	18.375	-	
Bogotá, D.C., Frigorífico Ble Ltda.	16.000	17.000	16.500	-		Bogotá, D.C., Frigorífico Ble Ltda.	18.000	19.500	18.625	-	
Bogotá, D.C., Frigorífico Guadalupe	16.000	16.000	16.000	-		Bogotá, D.C., Frigorífico Guadalupe	17.000	18.500	17.625	+	
Bogotá, D.C., Paloquemao	15.000	16.500	15.875	+		Bogotá, D.C., Paloquemao	18.000	20.000	18.625	-	
Bogotá, D.C., Plaza Las Flores	16.000	16.000	16.000	-		Bogotá, D.C., Plaza Las Flores	18.000	19.000	18.500	-	
Cúcuta, Cenabastos	20.000	20.500	20.167	+		Buenaventura (Valle del Cauca)	24.000	25.000	24.333	+	
Malambo (Atlántico), Carnes y carnes	18.400	18.400	18.400	-		Cali, Santa Elena	22.000	23.000	22.375	+	
Montería, Mercado del Sur	17.000	17.500	17.250	=		Cartagena, Bazurto	16.500	18.000	17.250	-	
Sincelejo, Nuevo Mercado	16.000	16.000	16.000	=		Cúcuta, Cenabastos	19.000	20.000	19.667	+	
Valledupar, Mercado Nuevo	18.000	19.000	18.333	=		Cúcuta, La Nueva Sexta	19.000	20.000	19.333	-	
Carne de cerdo, brazo sin hueso						Carne de cerdo, costilla					
Barranquilla, Barranquillita	19.000	19.000	19.000	-		Florencia (Cauquetá)	24.000	24.000	24.000	=	
Bogotá, D.C., Carnes barrio María Paz	17.000	18.000	17.750	+		Ibagué, Plaza La 21	20.000	22.900	21.300	=	
Bogotá, D.C., Frigorífico Ble Ltda.	17.000	18.000	17.375	n.d.		Malambo (Atlántico), Carnes y carnes	23.000	23.000	23.000	+	
						Manizales, Centro Galerías	18.000	20.000	19.333	=	
						Medellín, Central Mayorista de Antioquia	21.000	22.900	22.050	+	
						Medellín, Plaza Minorista "José María Villa"	19.600	21.000	20.600	-	

Cuadro 7. Mercados mayoristas. Precios de venta de carnes (continuación)
2024 (6 al 12 de abril)

Productos y mercados	Pesos por kilogramo				Tendencia	Productos y mercados	Pesos por kilogramo				Tendencia
	Mínimo	Máximo	Medio				Mínimo	Máximo	Medio		
Carne de cerdo, costilla (continuación)						Carne de cerdo, lomo sin hueso (continuación)					
Montería, Mercado del Sur	18.000	19.000	18.500	-		Buenaventura (Valle del Cauca)	24.000	25.000	24.333	-	
Palmira (Valle del Cauca)	17.000	18.000	17.500	+		Cali, Santa Elena	23.300	25.000	24.200	+	
Pasto, El Potrerillo	20.000	24.000	22.000	n.d.		Cartagena, Bazurto	15.900	18.000	16.800	-	
Pereira, La 41	22.000	22.000	22.000	=		Cúcuta, Cenabastos	21.500	21.500	21.500	=	
Popayán, Plaza de mercado del barrio Bolívar	19.000	19.000	19.000	-		Cúcuta, La Nueva Sexta	21.000	21.500	21.333	=	
Tuluá (Valle del Cauca)	20.000	21.500	20.750	-		Florencia (Caquetá)	26.000	26.000	26.000	=	
Tunja, Complejo de Servicios del Sur	20.000	20.000	20.000	=		Ibagué, Plaza La 21	21.000	22.900	21.633	=	
Valledupar, Mercado Nuevo	20.000	21.000	20.667	=		Malambo (Atlántico), Carnes y carnes	25.200	25.200	25.200	=	
Villavicencio, CAV	18.000	18.000	18.000	-		Manizales, Centro Galerías	21.000	24.000	23.000	=	
Yopal (Casanare)	20.000	20.000	20.000	=		Medellín, Central Mayorista de Antioquia	22.900	24.000	23.200	=	
						Medellín, Plaza Minorista "José María Villa"	22.800	23.500	23.025	+	
						Montería, Mercado del Sur	25.000	25.000	25.000	=	
Carne de cerdo en canal						Neiva, Surabastos	19.000	20.000	19.667	-	
Bogotá, D.C., Frigorífico Guadalupe	13.200	13.200	13.200	-		Palmira (Valle del Cauca)	20.000	22.000	21.000	++	
Ibagué, Plaza La 21	12.800	12.880	12.853	-		Pasto, El Potrerillo	24.000	26.000	24.500	n.d.	
Pereira, La 41	12.300	12.400	12.350	=		Pereira, La 41	24.000	24.000	24.000	=	
Popayán, Plaza de mercado del barrio Bolívar	15.200	15.500	15.300	-		Popayán, Plaza de mercado del barrio Bolívar	23.000	24.000	23.333	-	
						Sincelejo, Nuevo Mercado	20.000	20.000	20.000	=	
Carne de cerdo, espinazo						Tuluá (Valle del Cauca)	24.000	24.500	24.250	-	
Buenaventura (Valle del Cauca)	14.500	15.000	14.833	+		Tunja, Complejo de Servicios del Sur	20.000	20.000	20.000	-	
Cali, Santa Elena	11.500	12.400	11.850	-		Valledupar, Mercado Nuevo	25.000	26.000	25.333	=	
Cúcuta, Cenabastos	7.000	7.000	7.000	=							
Manizales, Centro Galerías	11.000	14.000	13.000	=		Carne de cerdo, pernil con hueso					
Medellín, Central Mayorista de Antioquia	10.000	10.500	10.250	+		Barranquilla, Barranquillita	17.000	17.000	17.000	-	
Medellín, Plaza Minorista "José María Villa"	9.400	10.000	9.850	+		Bogotá, D.C., Carnes barrio María Paz	17.000	18.000	17.375	+	
Montería, Mercado del Sur	18.000	18.000	18.000	=		Bogotá, D.C., Frigorífico Ble Ltda.	17.500	18.000	17.875	-	
Neiva, Surabastos	5.000	6.000	5.400	-		Bogotá, D.C., Frigorífico Guadalupe	17.000	17.500	17.167	+	
Palmira (Valle del Cauca)	12.000	13.000	12.750	+++		Bogotá, D.C., Plaza Las Flores	17.000	18.000	17.333	=	
Pasto, El Potrerillo	16.000	18.000	17.333	n.d.		Cartagena, Bazurto	17.000	17.500	17.333	=	
Pereira, La 41	13.000	13.000	13.000	=		Cúcuta, Cenabastos	19.500	20.000	19.833	=	
Popayán, Plaza de mercado del barrio Bolívar	13.000	13.600	13.333	=		Cúcuta, La Nueva Sexta	20.000	20.000	20.000	+	
Tuluá (Valle del Cauca)	12.000	12.500	12.250	-		Ibagué, Plaza La 21	19.800	19.900	19.867	+	
Tunja, Complejo de Servicios del Sur	15.000	16.000	15.667	-		Malambo (Atlántico), Carnes y carnes	21.000	21.000	21.000	-	
						Montería, Mercado del Sur	18.000	18.000	18.000	=	
Carne de cerdo, lomo con hueso						Sincelejo, Nuevo Mercado	16.000	16.000	16.000	=	
Barranquilla, Barranquillita	17.000	17.000	17.000	-		Valledupar, Mercado Nuevo	17.000	19.000	18.000	=	
Cúcuta, Cenabastos	20.000	20.500	20.333	+		Villavicencio, CAV	18.000	18.000	18.000	+	
Cúcuta, La Nueva Sexta	19.500	20.000	19.667	+		Yopal (Casanare)	19.000	19.000	19.000	=	
Malambo (Atlántico), Carnes y carnes	22.200	22.200	22.200	+							
Montería, Mercado del Sur	18.000	19.000	18.500	-		Carne de cerdo, pernil sin hueso					
Sincelejo, Nuevo Mercado	16.000	16.000	16.000	=		Bogotá, D.C., Carnes barrio María Paz	18.000	20.000	18.500	+	
Valledupar, Mercado Nuevo	17.000	18.000	17.667	=		Bogotá, D.C., Frigorífico Ble Ltda.	18.000	19.000	18.625	-	
						Bogotá, D.C., Frigorífico Guadalupe	17.000	18.000	17.500	-	
						Bogotá, D.C., Plaza Las Flores	17.600	19.000	18.275	-	
						Buenaventura (Valle del Cauca)	24.000	25.600	25.033	+	
						Cali, Santa Elena	22.000	23.000	22.625	-	
						Cúcuta, Cenabastos	21.500	21.500	21.500	=	
						Cúcuta, La Nueva Sexta	21.500	22.000	21.667	+	
						Ibagué, Plaza La 21	19.200	19.900	19.600	=	
						Malambo (Atlántico), Carnes y carnes	24.400	24.400	24.400	-	

Cuadro 7. Mercados mayoristas. Precios de venta de carnes (continuación)
2024 (6 al 12 de abril)

Productos y mercados	Pesos por kilogramo				Tendencia	Productos y mercados	Pesos por kilogramo				Tendencia
	Mínimo	Máximo	Medio				Mínimo	Máximo	Medio		
Carne de res, bota						Carne de res, centro de pierna (continuación)					
Barranquilla, Barranquillita	25.000	26.000	25.333	=		Bogotá, D.C., Carnes barrio María Paz	25.000	26.000	25.750	+	
Barranquilla, Granabastos	26.400	26.500	26.433	-		Bogotá, D.C., Frigorífico Ble Ltda.	24.500	26.000	25.375	=	
Bogotá, D.C., Carnes barrio María Paz	25.000	26.000	25.750	+		Bogotá, D.C., Frigorífico Guadalupe	24.000	26.000	24.750	=	
Bogotá, D.C., Frigorífico Ble Ltda.	24.500	26.000	25.375	=		Bogotá, D.C., Paloquemao	25.000	27.000	26.000	+	
Bogotá, D.C., Frigorífico Guadalupe	24.000	26.000	24.750	=		Bucaramanga, Frigoríficos	37.800	39.600	38.700	=	
Bogotá, D.C., Paloquemao	25.000	27.000	26.000	+		Cartagena, Bazurto	25.500	27.500	26.333	+	
Bucaramanga, Frigoríficos	34.500	34.600	34.550	=		Cúcuta, Cenabastos	27.000	27.000	27.000	=	
Cartagena, Bazurto	25.500	27.500	26.333	+		Cúcuta, La Nueva Sexta	27.000	28.000	27.667	+	
Cúcuta, Cenabastos	27.000	28.000	27.333	-		Ibagué, Plaza La 21	26.000	27.900	26.633	+	
Ibagué, Plaza La 21	25.000	27.900	26.300	+		Malambo (Atlántico), Carnes y carnes	27.000	27.000	27.000	=	
Malambo (Atlántico), Carnes y carnes	30.900	30.900	30.900	-		Manizales, Centro Galerías	24.500	28.000	26.500	=	
Manizales, Centro Galerías	24.000	28.000	25.500	=		Medellín, Central Mayorista de Antioquia	32.000	33.500	32.825	=	
Medellín, Central Mayorista de Antioquia	32.000	33.500	32.675	=		Medellín, Plaza Minorista "José María Villa"	29.500	30.500	29.975	+	
Medellín, Plaza Minorista "José María Villa"	29.500	30.500	29.975	+		Montería, Mercado del Sur	24.000	25.000	24.250	=	
Montería, Mercado del Sur	24.000	25.000	24.250	=		Pereira, La 41	28.000	28.000	28.000	=	
Sincelejo, Nuevo Mercado	26.000	26.000	26.000	+		Sincelejo, Nuevo Mercado	26.000	26.000	26.000	+	
Valledupar, Mercado Nuevo	27.000	28.000	27.667	=		Valledupar, Mercado Nuevo	28.000	28.000	28.000	=	
Villavicencio, CAV	24.000	24.000	24.000	=		Villavicencio, CAV	24.000	24.000	24.000	=	
Yopal (Casanare)	25.000	25.000	25.000	=		Yopal (Casanare)	25.000	25.000	25.000	=	
Carne de res, cadera						Carne de res, chatas					
Barranquilla, Barranquillita	26.000	27.000	26.333	=		Barranquilla, Barranquillita	28.000	29.000	28.333	=	
Barranquilla, Granabastos	26.500	26.600	26.533	=		Barranquilla, Granabastos	26.900	27.000	26.967	=	
Bogotá, D.C., Carnes barrio María Paz	25.000	26.000	25.750	+		Bogotá, D.C., Carnes barrio María Paz	30.500	34.000	32.125	-	
Bogotá, D.C., Frigorífico Ble Ltda.	24.500	26.000	25.375	=		Bogotá, D.C., Frigorífico Ble Ltda.	30.500	34.000	32.125	+	
Bogotá, D.C., Frigorífico Guadalupe	24.000	26.000	24.750	=		Bogotá, D.C., Frigorífico Guadalupe	30.000	31.000	30.250	+	
Bogotá, D.C., Paloquemao	25.000	27.000	26.000	+		Bogotá, D.C., Paloquemao	32.000	34.000	33.000	+	
Bucaramanga, Frigoríficos	40.600	43.700	42.150	=		Bucaramanga, Frigoríficos	55.000	62.500	58.750	=	
Buenaventura (Valle del Cauca)	27.000	28.000	27.667	-		Cali, Santa Elena	40.000	41.000	40.625	+	
Cali, Santa Elena	30.500	32.000	31.125	+		Cartagena, Bazurto	27.500	32.000	29.500	+	
Cartagena, Bazurto	25.500	27.500	26.333	+		Cúcuta, Cenabastos	35.500	37.000	36.167	-	
Cúcuta, Cenabastos	27.000	27.000	27.000	=		Cúcuta, La Nueva Sexta	36.000	37.000	36.333	+	
Ibagué, Plaza La 21	26.000	27.900	26.633	=		Ibagué, Plaza La 21	32.000	33.900	32.967	+	
Malambo (Atlántico), Carnes y carnes	30.900	30.900	30.900	-		Malambo (Atlántico), Carnes y carnes	33.400	33.400	33.400	-	
Manizales, Centro Galerías	24.500	28.000	26.500	=		Medellín, Central Mayorista de Antioquia	55.000	56.700	55.975	+	
Medellín, Central Mayorista de Antioquia	32.000	33.500	32.925	+		Medellín, Plaza Minorista "José María Villa"	45.500	48.000	46.600	-	
Medellín, Plaza Minorista "José María Villa"	30.000	31.000	30.625	+		Montería, Mercado del Sur	30.000	31.000	30.250	=	
Montería, Mercado del Sur	24.000	25.000	24.250	=		Palmira (Valle del Cauca)	28.000	30.000	29.500	-	
Palmira (Valle del Cauca)	27.000	28.000	27.500	+		Pasto, El Potrerillo	24.000	30.000	26.000	n.d.	
Pasto, El Potrerillo	22.000	26.000	24.000	n.d.		Pereira, La 41	34.000	34.000	34.000	=	
Pereira, La 41	27.000	27.000	27.000	=		Popayán, Plaza de mercado del barrio Bolívar	39.000	40.000	39.667	=	
Popayán, Plaza de mercado del barrio Bolívar	29.000	30.000	29.333	=		Sincelejo, Nuevo Mercado	26.000	26.000	26.000	+	
Sincelejo, Nuevo Mercado	26.000	26.000	26.000	+		Tuluá (Valle del Cauca)	36.000	38.000	37.000	=	
Tuluá (Valle del Cauca)	29.500	31.000	30.250	+		Valledupar, Mercado Nuevo	32.000	35.000	33.667	=	
Valledupar, Mercado Nuevo	28.000	28.000	28.000	=		Villavicencio, CAV	24.000	28.000	26.000	+	
Villavicencio, CAV	24.000	24.000	24.000	=		Yopal (Casanare)	27.000	27.000	27.000	=	
Yopal (Casanare)	25.000	25.000	25.000	=							
Carne de res, centro de pierna						Carne de res, cogote					
Barranquilla, Barranquillita	25.000	25.000	25.000	-		Bogotá, D.C., Carnes barrio María Paz	18.000	20.000	19.250	+	
Barranquilla, Granabastos	25.900	26.000	25.967	=		Bogotá, D.C., Frigorífico Ble Ltda.	19.000	20.000	19.500	-	

Cuadro 7. Mercados mayoristas. Precios de venta de carnes (continuación)
2024 (6 al 12 de abril)

Productos y mercados	Pesos por kilogramo				Tendencia	Productos y mercados	Pesos por kilogramo				Tendencia
	Mínimo	Máximo	Medio				Mínimo	Máximo	Medio		
Carne de res, cogote (continuación)						Carne de res, falda (continuación)					
Bogotá, D.C., Frigorífico Guadalupe	19.500	20.000	19.625	-		Malambo (Atlántico), Carnes y carnes	25.800	25.800	25.800	-	
Bogotá, D.C., Paloquemao	20.000	22.000	21.500	-		Manizales, Centro Galerías	18.000	21.000	19.333	=	
Ibagué, Plaza La 21	12.000	12.900	12.433	+		Medellín, Central Mayorista de Antioquia	29.500	30.000	29.750	=	
Montería, Mercado del Sur	20.000	21.000	20.500	-		Medellín, Plaza Minorista "José María Villa"	26.800	27.500	27.075	-	
Pereira, La 41	22.000	22.000	22.000	=		Montería, Mercado del Sur	23.000	24.000	23.500	=	
						Palmira (Valle del Cauca)	17.000	18.000	17.500	+	
Carne de res, costilla						Pasto, El Potrerillo	20.000	24.000	21.000	n.d.	
Barranquilla, Barranquillita	16.000	16.000	16.000	-		Pereira, La 41	22.000	22.000	22.000	=	
Bogotá, D.C., Carnes barrio María Paz	19.000	20.000	19.750	+		Popayán, Plaza de mercado del barrio Bolívar	19.000	19.000	19.000	=	
Bogotá, D.C., Frigorífico Ble Ltda.	18.000	20.000	19.000	-		Tuluá (Valle del Cauca)	17.000	19.000	18.000	+	
Bogotá, D.C., Frigorífico Guadalupe	19.000	20.000	19.667	+		Carne de res, lomo de brazo					
Bogotá, D.C., Paloquemao	20.000	24.000	22.000	=		Bogotá, D.C., Paloquemao	24.000	26.000	24.500	-	
Bucaramanga, Frigoríficos	43.000	48.000	45.500	=		Cúcuta, Cenabastos	26.000	26.000	26.000	=	
Buenaventura (Valle del Cauca)	20.000	21.000	20.333	-		Cúcuta, La Nueva Sexta	25.000	26.000	25.667	=	
Cali, Santa Elena	17.000	18.000	17.500	-		Montería, Mercado del Sur	24.000	25.000	24.250	=	
Cartagena, Bazurto	14.000	15.000	14.667	+		Pasto, El Potrerillo	22.000	26.000	24.000	n.d.	
Cúcuta, Cenabastos	20.500	21.000	20.667	+		Pereira, La 41	27.000	28.000	27.500	=	
Cúcuta, La Nueva Sexta	21.000	21.500	21.333	+		Popayán, Plaza de mercado del barrio Bolívar	27.000	28.000	27.333	-	
Ibagué, Plaza La 21	15.000	15.900	15.300	=		Sincelejo, Nuevo Mercado	21.000	22.000	21.500	+	
Malambo (Atlántico), Carnes y carnes	15.600	15.600	15.600	-		Valledupar, Mercado Nuevo	26.000	28.000	27.000	=	
Manizales, Centro Galerías	16.000	18.000	17.000	=		Carne de res, lomo fino					
Medellín, Central Mayorista de Antioquia	19.000	19.500	19.250	-		Barranquilla, Barranquillita	39.000	40.000	39.333	=	
Medellín, Plaza Minorista "José María Villa"	17.000	18.200	17.675	+		Barranquilla, Granabastos	40.000	42.000	41.000	=	
Montería, Mercado del Sur	13.000	13.000	13.000	=		Bogotá, D.C., Carnes barrio María Paz	41.000	42.000	41.500	-	
Pasto, El Potrerillo	18.000	24.000	20.500	n.d.		Bogotá, D.C., Frigorífico Ble Ltda.	40.000	42.000	40.500	+	
Pereira, La 41	12.000	12.000	12.000	=		Bogotá, D.C., Frigorífico Guadalupe	40.000	43.000	41.000	-	
Popayán, Plaza de mercado del barrio Bolívar	17.000	17.000	17.000	-		Bogotá, D.C., Paloquemao	42.000	44.000	42.500	+	
Tuluá (Valle del Cauca)	17.000	18.000	17.500	+		Bucaramanga, Frigoríficos	76.400	85.400	80.900	=	
Valledupar, Mercado Nuevo	18.000	18.000	18.000	=		Buenaventura (Valle del Cauca)	30.000	32.000	30.667	-	
Villavicencio, CAV	18.000	19.000	18.250	=		Cartagena, Bazurto	43.000	46.000	44.833	+	
Yopal (Casanare)	18.000	18.000	18.000	=		Cúcuta, Cenabastos	36.000	37.000	36.333	=	
						Cúcuta, La Nueva Sexta	36.000	37.000	36.333	=	
Carne de res en canal						Ibagué, Plaza La 21	35.000	36.000	35.333	=	
Arauca (Arauca)	23.000	23.000	23.000	n.d.		Malambo (Atlántico), Carnes y carnes	48.800	48.800	48.800	=	
Ibagué, Plaza La 21	16.720	16.800	16.773	+		Manizales, Centro Galerías	30.000	36.000	32.000	=	
Popayán, Plaza de mercado del barrio Bolívar	15.800	16.000	15.933	-		Medellín, Central Mayorista de Antioquia	55.500	57.000	56.375	-	
						Medellín, Plaza Minorista "José María Villa"	46.800	48.500	47.325	-	
Carne de res, falda						Montería, Mercado del Sur	36.000	37.000	36.750	-	
Barranquilla, Barranquillita	19.000	20.000	19.333	=		Palmira (Valle del Cauca)	30.000	32.000	31.000	+	
Barranquilla, Granabastos	22.000	22.100	22.033	-		Pasto, El Potrerillo	24.000	30.000	28.000	n.d.	
Bogotá, D.C., Carnes barrio María Paz	20.500	22.000	21.375	+		Pereira, La 41	36.000	36.000	36.000	=	
Bogotá, D.C., Frigorífico Ble Ltda.	20.000	22.000	21.250	=		Popayán, Plaza de mercado del barrio Bolívar	41.000	41.000	41.000	-	
Bogotá, D.C., Frigorífico Guadalupe	20.000	22.000	21.125	+		Sincelejo, Nuevo Mercado	28.000	28.000	28.000	+	
Bogotá, D.C., Paloquemao	24.000	25.000	24.250	-		Valledupar, Mercado Nuevo	36.000	38.000	37.000	=	
Buenaventura (Valle del Cauca)	24.000	25.000	24.667	+		Villavicencio, CAV	30.000	34.000	32.000	-	
Cali, Santa Elena	17.500	19.000	18.125	+		Yopal (Casanare)	30.000	30.000	30.000	=	
Cartagena, Bazurto	21.500	24.000	22.667	+							
Cúcuta, Cenabastos	24.000	25.000	24.667	=							
Cúcuta, La Nueva Sexta	25.000	25.000	25.000	+							
Ibagué, Plaza La 21	20.000	22.000	21.300	=							

Cuadro 7. Mercados mayoristas. Precios de venta de carnes (continuación)
2024 (6 al 12 de abril)

Productos y mercados	Pesos por kilogramo				Tendencia	Productos y mercados	Pesos por kilogramo				Tendencia
	Mínimo	Máximo	Medio				Mínimo	Máximo	Medio		
Carne de res molida, murillo						Carne de res, muchacho (continuación)					
Bogotá, D.C., Carnes barrio María Paz	18.000	20.000	18.625	-		Pereira, La 41	27.000	28.000	27.500	=	
Bogotá, D.C., Frigorífico Ble Ltda.	18.000	19.000	18.500	n.d.		Popayán, Plaza de mercado del barrio Bolívar	27.000	28.000	27.333	-	
Bogotá, D.C., Frigorífico Guadalupe	18.000	19.500	18.625	-		Sincelejo, Nuevo Mercado	26.000	26.000	26.000	+	
Bogotá, D.C., Paloquemao	20.000	22.000	21.000	+		Tuluá (Valle del Cauca)	30.000	31.000	30.500	+	
Florencia (Caquetá)	23.000	23.000	23.000	+		Valledupar, Mercado Nuevo	27.000	28.000	27.667	=	
Ibagué, Plaza La 21	18.000	20.000	19.300	=		Villavicencio, CAV	24.000	24.000	24.000	-	
						Yopal (Casanare)	25.000	25.000	25.000	=	
Carne de res, morrillo						Carne de res, murillo					
Bogotá, D.C., Carnes barrio María Paz	21.000	22.000	21.750	+		Bogotá, D.C., Carnes barrio María Paz	18.500	19.000	18.875	+	
Bogotá, D.C., Frigorífico Ble Ltda.	22.000	22.000	22.000	-		Bogotá, D.C., Frigorífico Ble Ltda.	18.000	20.000	19.250	-	
Bogotá, D.C., Frigorífico Guadalupe	19.000	21.000	20.333	-		Bogotá, D.C., Frigorífico Guadalupe	18.000	19.000	18.500	-	
Bogotá, D.C., Paloquemao	24.000	26.000	24.500	-		Bogotá, D.C., Paloquemao	20.000	22.000	21.000	+	
Buenaventura (Valle del Cauca)	23.000	24.000	23.667	+		Bucaramanga, Frigoríficos	26.400	29.200	27.800	=	
Cali, Santa Elena	27.000	29.000	28.125	+		Cúcuta, Cenabastos	25.000	26.000	25.667	=	
Cúcuta, Cenabastos	25.000	26.000	25.667	=		Cúcuta, La Nueva Sexta	25.000	25.000	25.000	=	
Cúcuta, La Nueva Sexta	24.000	25.000	24.667	=		Ibagué, Plaza La 21	20.000	21.000	20.333	=	
Florencia (Caquetá)	24.000	24.000	24.000	=		Manizales, Centro Galerías	20.000	22.000	21.167	=	
Ibagué, Plaza La 21	20.000	21.900	20.633	=		Medellín, Central Mayorista de Antioquia	27.000	27.500	27.250	=	
Malambo (Atlántico), Carnes y carnes	23.500	23.500	23.500	+		Montería, Mercado del Sur	19.000	20.000	19.750	=	
Medellín, Central Mayorista de Antioquia	31.500	32.000	31.750	=		Neiva, Surabastos	18.000	19.000	18.333	=	
Medellín, Plaza Minorista "José María Villa"	26.900	27.700	27.275	+		Villavicencio, CAV	18.000	20.000	19.500	-	
Montería, Mercado del Sur	20.000	21.000	20.500	-		Yopal (Casanare)	20.000	20.000	20.000	=	
Palmira (Valle del Cauca)	24.000	25.000	24.500	+							
Pasto, El Potrerillo	20.000	24.000	22.500	n.d.		Carne de res, paletero					
Pereira, La 41	25.000	25.000	25.000	=		Bogotá, D.C., Paloquemao	22.000	26.000	23.500	-	
Popayán, Plaza de mercado del barrio Bolívar	24.000	25.000	24.667	=		Cúcuta, Cenabastos	25.000	26.000	25.667	=	
Tuluá (Valle del Cauca)	25.000	25.900	25.450	-		Cúcuta, La Nueva Sexta	25.000	26.000	25.333	-	
Villavicencio, CAV	22.000	24.000	23.000	++		Ibagué, Plaza La 21	21.900	22.900	22.400	=	
Yopal (Casanare)	22.000	22.000	22.000	=		Malambo (Atlántico), Carnes y carnes	23.000	23.000	23.000	=	
Carne de res, muchacho						Manizales, Centro Galerías	22.500	26.000	23.833	=	
Barranquilla, Barranquillita	26.000	27.000	26.333	-		Medellín, Central Mayorista de Antioquia	28.000	29.500	28.750	=	
Barranquilla, Granabastos	26.000	26.100	26.033	=		Medellín, Plaza Minorista "José María Villa"	26.800	27.500	27.075	+	
Bogotá, D.C., Carnes barrio María Paz	29.000	32.000	30.250	=		Montería, Mercado del Sur	24.000	25.000	24.250	=	
Bogotá, D.C., Frigorífico Ble Ltda.	27.000	30.000	28.250	-		Pereira, La 41	27.000	28.000	27.500	=	
Bogotá, D.C., Frigorífico Guadalupe	28.000	29.000	28.333	+		Sincelejo, Nuevo Mercado	23.000	24.000	23.500	+	
Bogotá, D.C., Paloquemao	30.000	30.000	30.000	+		Valledupar, Mercado Nuevo	25.000	26.000	25.333	=	
Bucaramanga, Frigoríficos	39.900	40.200	40.050	=							
Buenaventura (Valle del Cauca)	27.000	28.000	27.667	+		Carne de res, pecho					
Cali, Santa Elena	29.000	30.000	29.525	+		Bogotá, D.C., Carnes barrio María Paz	21.000	22.000	21.750	-	
Cartagena, Bazurto	22.500	29.000	25.167	+		Bogotá, D.C., Frigorífico Ble Ltda.	22.000	24.000	23.250	+	
Cúcuta, Cenabastos	25.500	26.000	25.833	+		Bogotá, D.C., Frigorífico Guadalupe	22.500	23.000	22.625	-	
Cúcuta, La Nueva Sexta	25.000	26.000	25.333	-		Bogotá, D.C., Paloquemao	24.000	26.000	25.000	-	
Ibagué, Plaza La 21	24.400	25.900	25.100	=		Bucaramanga, Frigoríficos	29.600	32.700	31.150	=	
Malambo (Atlántico), Carnes y carnes	30.800	30.800	30.800	=		Buenaventura (Valle del Cauca)	24.000	25.000	24.333	-	
Manizales, Centro Galerías	25.000	28.000	26.333	=		Cali, Santa Elena	27.000	28.500	27.875	+	
Medellín, Central Mayorista de Antioquia	31.500	32.000	31.850	=		Cúcuta, Cenabastos	25.000	26.000	25.667	=	
Medellín, Plaza Minorista "José María Villa"	29.500	30.500	29.975	+		Cúcuta, La Nueva Sexta	26.000	26.000	26.000	=	
Montería, Mercado del Sur	24.000	25.000	24.250	=		Ibagué, Plaza La 21	22.000	23.900	23.100	=	
Palmira (Valle del Cauca)	25.000	26.000	25.500	+		Manizales, Centro Galerías	20.000	23.000	21.333	=	
Pasto, El Potrerillo	22.000	26.000	24.000	n.d.							

Cuadro 7. Mercados mayoristas. Precios de venta de carnes (continuación)
2024 (6 al 12 de abril)

Productos y mercados	Pesos por kilogramo				Tendencia	Productos y mercados	Pesos por kilogramo				Tendencia
	Mínimo	Máximo	Medio				Mínimo	Máximo	Medio		
Carne de res, pecho (continuación)						Carne de res, sobrebarriga (continuación)					
Medellín, Central Mayorista de Antioquia	24.500	25.300	25.025		+	Cúcuta, La Nueva Sexta	25.000	26.000	25.667		+
Medellín, Plaza Minorista "José María Villa"	24.000	24.800	24.325		-	Florencia (Cauquetá)	24.000	24.000	24.000		=
Montería, Mercado del Sur	22.000	23.000	22.250		=	Ibagué, Plaza La 21	20.000	21.900	20.633		=
Palmira (Valle del Cauca)	24.000	25.000	24.500		+	Malambo (Atlántico), Carnes y carnes	27.000	27.000	27.000		=
Pasto, El Potrerillo	20.000	24.000	21.500		n.d.	Manizales, Centro Galerías	21.500	25.000	23.167		=
Pereira, La 41	24.000	24.000	24.000		=	Medellín, Central Mayorista de Antioquia	27.700	28.000	27.900		=
Popayán, Plaza de mercado del barrio Bolívar	25.000	25.000	25.000		=	Medellín, Plaza Minorista "José María Villa"	26.800	27.200	27.000		+
Tuluá (Valle del Cauca)	25.900	26.000	25.950		-	Montería, Mercado del Sur	20.000	21.000	20.500		-
Valledupar, Mercado Nuevo	25.000	26.000	25.333		=	Neiva, Surabastos	20.000	20.000	20.000		=
Carne de res, punta de anca						Menudencias de pollo					
Barranquilla, Barranquillita	26.000	27.000	26.333		-	Armenia, Mercar	7.000	7.200	7.067		-
Barranquilla, Granabastos	27.000	27.100	27.033		=	Florencia (Cauquetá)	6.000	6.000	6.000		=
Bogotá, D.C., Carnes barrio María Paz	30.000	34.000	32.000		-	Ibagué, Plaza La 21	2.500	2.500	2.500		=
Bogotá, D.C., Frigorífico Ble Ltda.	32.000	34.000	32.500		-	Montería, Mercado del Sur	3.500	3.800	3.650		-
Bogotá, D.C., Frigorífico Guadalupe	29.000	32.000	30.500		-	Neiva, Surabastos	3.600	4.000	3.867		=
Bogotá, D.C., Paloquemao	30.000	32.000	31.000		-	Pasto, El Potrerillo	2.800	2.800	2.800		n.d.
Bucaramanga, Frigoríficos	58.500	65.400	61.950		=	Popayán, Plaza de mercado del barrio Bolívar	4.000	4.400	4.133		-
Buenaventura (Valle del Cauca)	30.000	32.000	30.667		+	Villavicencio, CAV	2.500	3.200	2.925		-
Cali, Santa Elena	40.700	42.000	41.300		+	Muslos de pollo con rabadilla					
Cartagena, Bazurto	26.500	29.000	27.833		+	Medellín, Plaza Minorista "José María Villa"	7.800	8.000	7.925		+
Cúcuta, Cenabastos	34.000	35.000	34.667		=	Muslos de pollo sin rabadilla					
Cúcuta, La Nueva Sexta	35.000	36.000	35.333		+	Arauca (Arauca)	8.000	8.000	8.000		=
Ibagué, Plaza La 21	31.000	32.000	31.333		=	Bogotá, D.C., Carnes barrio María Paz	11.000	11.000	11.000		+
Malambo (Atlántico), Carnes y carnes	40.000	40.000	40.000		=	Bogotá, D.C., Frigorífico Ble Ltda.	13.700	14.000	13.900		=
Manizales, Centro Galerías	30.000	36.000	32.000		=	Bogotá, D.C., Frigorífico Guadalupe	11.000	12.600	11.900		-
Medellín, Central Mayorista de Antioquia	46.950	49.500	48.288		+	Bogotá, D.C., Paloquemao	12.000	12.200	12.050		-
Medellín, Plaza Minorista "José María Villa"	39.000	40.500	39.875		-	Bogotá, D.C., Plaza Las Flores	9.000	10.600	9.867		+
Montería, Mercado del Sur	30.000	31.000	30.750		=	Bucaramanga, Frigoríficos	11.200	14.300	12.720		=
Palmira (Valle del Cauca)	30.000	32.000	31.000		=	Medellín, Central Mayorista de Antioquia	9.400	9.500	9.450		=
Pasto, El Potrerillo	22.000	26.000	24.000		n.d.	Villavicencio, CAV	11.800	12.000	11.950		+
Pereira, La 41	34.000	34.000	34.000		=	Pechuga de pollo					
Popayán, Plaza de mercado del barrio Bolívar	39.000	39.000	39.000		=	Arauca (Arauca)	10.700	10.700	10.700		+
Sincelejo, Nuevo Mercado	26.000	26.000	26.000		+	Armenia, Mercar	14.000	14.400	14.267		+
Tuluá (Valle del Cauca)	36.000	44.500	40.250		-	Barranquilla, Barranquillita	11.000	11.100	11.033		=
Valledupar, Mercado Nuevo	34.000	37.000	35.333		=	Barranquilla, Granabastos	11.000	11.100	11.050		-
Villavicencio, CAV	25.000	28.000	26.750		+	Bogotá, D.C., Carnes barrio María Paz	14.000	15.000	14.250		-
Yopal (Casanare)	28.000	28.000	28.000		=	Bogotá, D.C., Frigorífico Ble Ltda.	16.000	16.000	16.000		=
Carne de res, sobrebarriga											
Barranquilla, Barranquillita	22.000	23.000	22.333		=						
Barranquilla, Granabastos	22.100	22.200	22.133		=						
Bogotá, D.C., Carnes barrio María Paz	21.000	22.000	21.750		-						
Bogotá, D.C., Frigorífico Ble Ltda.	22.000	24.000	23.250		-						
Bogotá, D.C., Frigorífico Guadalupe	20.000	22.500	21.375		-						
Bogotá, D.C., Paloquemao	24.000	26.000	24.500		=						
Bucaramanga, Frigoríficos	32.700	35.200	33.950		=						
Buenaventura (Valle del Cauca)	24.000	25.000	24.667		+						
Cali, Santa Elena	28.700	29.500	29.050		+						
Cartagena, Bazurto	21.500	23.500	22.667		+						
Cúcuta, Cenabastos	25.000	25.000	25.000		=						

Cuadro 7. Mercados mayoristas. Precios de venta de carnes (continuación)
2024 (6 al 12 de abril)

Productos y mercados	Pesos por kilogramo				Tendencia	Productos y mercados	Pesos por kilogramo				Tendencia
	Mínimo	Máximo	Medio				Mínimo	Máximo	Medio		
Pechuga de pollo (continuación)						Pierna pernil con rabadilla (continuación)					
Bogotá, D.C., Frigorífico Guadalupe	14.500	15.000	14.825	=		Ibagué, Plaza La 21	9.600	9.600	9.600	+	
Bogotá, D.C., Paloquemao	15.800	16.000	15.900	-		Medellín, Central Mayorista de Antioquia	9.200	9.400	9.300	-	
Bogotá, D.C., Plaza Las Flores	13.000	14.600	13.867	+		Medellín, Plaza Minorista "José María Villa"	7.800	8.000	7.925	-	
Bucaramanga, Frigoríficos	15.300	18.100	16.833	=		Montería, Mercado del Sur	7.200	7.500	7.275	+	
Buenaventura (Valle del Cauca)	14.500	15.000	14.833	-		Neiva, Surabastos	8.400	8.600	8.533	=	
Cali, Galería Alameda	14.000	14.000	14.000	+		Palmira (Valle del Cauca)	8.600	9.000	8.800	-	
Cali, Santa Elena	13.600	14.000	13.900	+		Pasto, El Potrerillo	10.000	10.000	10.000	n.d.	
Cartagena, Bazurto	11.500	12.000	11.875	+		Santa Marta (Magdalena)	6.600	7.800	7.350	+	
Cúcuta, Cenabastos	12.800	13.200	13.000	+		Sincelejo, Nuevo Mercado	7.400	7.600	7.500	+	
Florencia (Caquetá)	16.000	16.000	16.000	=		Tuluá (Valle del Cauca)	10.000	13.000	11.500	-	
Ibagué, Plaza La 21	13.000	13.400	13.200	=		Valledupar, Mercado Nuevo	6.000	6.400	6.200	=	
Manizales, Centro Galerías	13.800	14.500	14.233	=		Villavicencio, CAV	9.000	10.400	9.700	+	
Medellín, Central Mayorista de Antioquia	13.500	14.200	13.775	=		Pierna pernil sin rabadilla					
Medellín, Plaza Minorista "José María Villa"	10.800	11.200	11.000	+		Bogotá, D.C., Carnes barrio María Paz	10.000	12.000	11.000	+	
Montería, Mercado del Sur	12.000	12.500	12.250	-		Bogotá, D.C., Frigorífico Ble Ltda.	14.000	15.000	14.333	+	
Neiva, Surabastos	14.000	15.000	14.467	+		Bogotá, D.C., Frigorífico Guadalupe	11.000	12.000	11.625	-	
Palmira (Valle del Cauca)	15.000	15.200	15.100	+		Bogotá, D.C., Paloquemao	12.000	12.000	12.000	-	
Pasto, El Potrerillo	22.000	22.000	22.000	n.d.		Bogotá, D.C., Plaza Las Flores	9.800	11.200	10.667	++	
Popayán, Plaza de mercado del barrio Bolívar	14.200	14.600	14.400	-		Bucaramanga, Frigoríficos	10.300	12.700	11.353	=	
Santa Marta (Magdalena)	11.600	13.500	12.725	+		Piernas de pollo					
Sincelejo, Nuevo Mercado	14.000	14.600	14.275	+		Armenia, Mercar	13.000	13.000	13.000	=	
Tuluá (Valle del Cauca)	17.000	18.000	17.500	+		Bogotá, D.C., Carnes barrio María Paz	11.000	12.000	11.400	-	
Valledupar, Mercado Nuevo	11.000	11.300	11.150	=		Bogotá, D.C., Frigorífico Ble Ltda.	15.400	16.000	15.800	-	
Villavicencio, CAV	13.000	13.500	13.175	-		Bogotá, D.C., Frigorífico Guadalupe	12.000	13.000	12.500	+	
Pierna pernil con rabadilla						Bogotá, D.C., Paloquemao	11.800	12.200	12.000	-	
Arauca (Arauca)	5.900	5.900	5.900	+		Bogotá, D.C., Plaza Las Flores	9.800	11.400	10.733	++	
Armenia, Mercar	12.000	12.400	12.133	=		Bucaramanga, Frigoríficos	11.600	14.400	12.950	=	
Barranquilla, Barranquillita	6.700	6.800	6.733	-		Cali, Santa Elena	9.000	9.400	9.250	+	
Barranquilla, Granabastos	6.400	6.500	6.450	=		Cúcuta, Cenabastos	9.500	9.700	9.567	-	
Bogotá, D.C., Paloquemao	10.000	10.000	10.000	=		Manizales, Centro Galerías	8.500	9.000	8.833	=	
Bogotá, D.C., Plaza Las Flores	8.600	9.600	9.267	++		Medellín, Central Mayorista de Antioquia	9.200	9.400	9.300	=	
Bucaramanga, Frigoríficos	8.400	10.290	9.463	=		Medellín, Plaza Minorista "José María Villa"	8.000	8.300	8.200	-	
Buenaventura (Valle del Cauca)	9.000	9.400	9.200	+		Palmira (Valle del Cauca)	10.500	10.800	10.600	+	
Cali, Galería Alameda	8.800	9.000	8.867	=		Popayán, Plaza de mercado del barrio Bolívar	10.400	11.000	10.733	-	
Cali, Santa Elena	8.800	9.200	9.000	-		Tuluá (Valle del Cauca)	10.600	11.000	10.800	-	
Cartagena, Bazurto	6.700	7.000	6.900	+		Villavicencio, CAV	10.000	12.000	10.750	-	
Cúcuta, Cenabastos	8.500	8.700	8.600	-							
Florencia (Caquetá)	13.000	13.000	13.000	=							

PRECIOS MAYORISTAS

Cuadro 7. Mercados mayoristas. Precios de venta de carnes (conclusión)
2024 (6 al 12 de abril)

Productos y mercados	Pesos por kilogramo			Tendencia	Productos y mercados	Pesos por kilogramo			Tendencia
	Mínimo	Máximo	Medio			Mínimo	Máximo	Medio	
Pollo entero congelado sin vísceras					Pollo entero fresco sin vísceras (continuación)				
Barranquilla, Barranquillita	8.400	8.500	8.467	-	Bogotá, D.C., Frigorífico Ble Ltda.	12.000	12.500	12.167	-
Barranquilla, Granabastos	8.500	8.600	8.550	=	Bogotá, D.C., Frigorífico Guadalupe	10.500	12.000	11.475	-
Cali, Galería Alameda	10.400	10.600	10.533	-	Bogotá, D.C., Paloquemao	12.000	13.000	12.500	+
Cali, Santa Elena	10.000	10.600	10.350	-	Bogotá, D.C., Plaza Las Flores	9.800	11.000	10.350	+
Cartagena, Bazurto	8.500	8.800	8.625	+	Cúcuta, Cenabastos	11.500	12.150	11.783	-
Medellín, Central Mayorista de Antioquia	12.100	12.500	12.350	+	Ibagué, Plaza La 21	10.200	10.400	10.300	+
Medellín, Plaza Minorista "José María Villa"	10.700	11.000	10.875	+	Palmira (Valle del Cauca)	11.000	11.200	11.100	+
Montería, Mercado del Sur	8.600	9.400	8.900	+	Pasto, El Potrerillo	10.600	11.000	10.700	n.d.
Popayán, Plaza de mercado del barrio Bolívar	10.800	11.000	10.867	-	Sincelejo, Nuevo Mercado	10.000	10.500	10.225	+
Santa Marta (Magdalena)	8.000	10.200	8.925	+	Tuluá (Valle del Cauca)	14.400	15.000	14.700	+
Valledupar, Mercado Nuevo	7.800	8.200	8.000	-	Villavicencio, CAV	10.000	11.000	10.600	+
Pollo entero fresco sin vísceras					Rabadillas de pollo				
Armenia, Mercar	13.600	14.000	13.867	-	Manizales, Centro Galerías	4.500	5.000	4.750	=
Bogotá, D.C., Carnes barrio María Paz	10.500	11.600	10.900	+					

TENDENCIAS

---	-	+	+++
Variación mayor al -20 %	Variación entre 0 % y -10 %	Variación entre 0 % y 10 %	Variación mayor al 20 %
--	=	++	n. d.
Variación entre -10 % y -20 %	Variación igual a 0 %	Variación entre 10 % y 20 %	No determinado

Cuadro 8. Mercados mayoristas. Precios de venta de pescados 2024 (6 al 12 de abril)

Productos y mercados	Pesos por kilogramo			
	Mínimo	Máximo	Medio	Tendencia
Almejas con concha				
Bogotá, D.C., Corabastos	6.000	7.000	6.667	+
Bogotá, D.C., Paloquemao	5.000	7.000	5.750	-
Bogotá, D.C., Plaza Las Flores	11.000	12.000	11.333	-
Cali, Galería Alameda	8.000	8.500	8.167	-
Cali, Santa Elena	6.500	7.000	6.667	+
Medellín, Central Mayorista de Antioquia	7.500	7.800	7.625	+
Almejas sin concha				
Bogotá, D.C., Corabastos	18.000	18.000	18.000	-
Bogotá, D.C., Paloquemao	16.000	18.000	17.000	-
Bagre rayado en postas congelado				
Armenia, Mercar	34.000	35.000	34.500	=
Bogotá, D.C., Corabastos	30.000	33.000	31.667	++
Bogotá, D.C., Paloquemao	30.000	32.000	31.000	+
Medellín, Central Mayorista de Antioquia	35.400	36.200	35.800	=
Tunja, Complejo de Servicios del Sur	32.000	34.000	33.000	+
Villavicencio, CAV	32.000	34.000	33.000	=
Bagre rayado entero congelado				
Bogotá, D.C., Corabastos	28.000	32.000	30.000	+
Bogotá, D.C., Paloquemao	26.000	30.000	28.000	+
Cali, Santa Elena	25.000	26.000	25.667	=
Medellín, Central Mayorista de Antioquia	24.200	26.000	25.100	=
Palmira (Valle del Cauca)	22.000	22.000	22.000	-
Pereira, Mercasa	30.000	32.000	31.000	-
Popayán, Plaza de mercado del barrio Bolívar	27.800	28.000	27.933	-
Bagre rayado entero fresco				
Bogotá, D.C., Paloquemao	26.000	28.000	26.500	-
Cúcuta, La Nueva Sexta	20.000	23.000	21.833	+
Florencia (Caquetá)	31.000	31.000	31.000	+
Ibagué, Plaza La 21	24.000	24.000	24.000	=
Montería, Mercado del Sur	12.000	13.000	12.250	-
Neiva, Surabastos	28.000	32.000	30.000	n.d.
Valledupar, Mercado Nuevo	18.000	18.000	18.000	=
Basa, entero congelado importado				
Barranquilla, Barranquillita	10.800	11.000	10.867	=
Bogotá, D.C., Corabastos	12.000	13.000	12.250	+
Bogotá, D.C., Paloquemao	13.000	13.000	13.000	-
Bogotá, D.C., Plaza Las Flores	13.000	13.000	13.000	-
Bucaramanga, Centroabastos	8.000	8.000	8.000	-
Cali, Galería Alameda	12.500	14.000	13.167	-
Cali, Santa Elena	10.000	11.000	10.667	-
Cartagena, Bazurto	8.300	9.000	8.625	-
Cúcuta, La Nueva Sexta	12.000	12.000	12.000	=
Medellín, Central Mayorista de Antioquia	14.000	15.800	14.700	=
Palmira (Valle del Cauca)	8.500	9.000	8.825	+
Popayán, Plaza de mercado del barrio Bolívar	12.500	12.600	12.567	-
Villavicencio, CAV	10.500	11.000	10.750	-
Basa, filete congelado importado				
Bogotá, D.C., Corabastos	14.000	16.000	15.000	-
Bogotá, D.C., Paloquemao	14.000	14.000	14.000	-
Bogotá, D.C., Plaza Las Flores	10.500	12.000	11.125	+
Cali, Galería Alameda	14.500	15.500	15.000	+
Cali, Santa Elena	12.500	14.000	13.167	-
Medellín, Central Mayorista de Antioquia	15.900	16.900	16.500	-
Palmira (Valle del Cauca)	13.000	13.500	13.250	-
Tunja, Complejo de Servicios del Sur	16.000	18.000	17.333	-
Blanquillo entero fresco				
Montería, Mercado del Sur	11.000	12.000	11.750	-
Valledupar, Mercado Nuevo	14.000	15.000	14.500	n.d.
Bocachico criollo fresco				
Neiva, Surabastos	22.000	26.000	24.000	-
Valledupar, Mercado Nuevo	23.000	25.000	24.000	-
Bocachico importado congelado				
Armenia, Mercar	14.000	14.400	14.200	=
Barranquilla, Barranquillita	12.800	12.900	12.833	+
Cali, Galería Alameda	14.000	15.500	14.833	+
Cali, Santa Elena	12.000	13.000	12.500	-
Cartagena, Bazurto	9.500	10.000	9.750	-
Cúcuta, La Nueva Sexta	11.000	12.000	11.333	=
Manizales, Centro Galerías	13.000	13.000	13.000	=
Medellín, Central Mayorista de Antioquia	14.500	16.200	15.550	=
Montería, Mercado del Sur	11.000	12.000	11.625	=
Palmira (Valle del Cauca)	11.000	12.000	11.500	=
Pereira, Mercasa	12.000	12.000	12.000	-
Popayán, Plaza de mercado del barrio Bolívar	12.500	12.700	12.600	-
Sincelejo, Nuevo Mercado	11.000	11.500	11.250	++
Tuluá (Valle del Cauca)	12.200	14.500	13.350	+
Cachama de cultivo fresca				
Arauca (Arauca)	14.000	15.000	14.667	+
Bogotá, D.C., Paloquemao	14.000	15.000	14.250	+
Bogotá, D.C., Plaza Las Flores	9.200	10.000	9.600	+
Bucaramanga, Centroabastos	11.600	12.000	11.900	-
Cúcuta, La Nueva Sexta	10.000	11.000	10.667	-
Florencia (Caquetá)	14.000	14.000	14.000	=
Ibagué, Plaza La 21	10.400	10.400	10.400	=
Medellín, Central Mayorista de Antioquia	14.400	15.000	14.625	=
Montería, Mercado del Sur	9.500	10.000	9.625	=
Neiva, Surabastos	11.200	11.200	11.200	-
Villavicencio, CAV	11.000	11.000	11.000	=
Yopal (Casanare)	10.000	11.000	10.500	-
Calamar anillos				
Bogotá, D.C., Paloquemao	36.000	39.000	37.250	+
Bogotá, D.C., Plaza Las Flores	28.000	30.000	28.667	-

Cuadro 8. Mercados mayoristas. Precios de venta de pescados (continuación)
2024 (6 al 12 de abril)

Productos y mercados	Pesos por kilogramo				Tendencia	Productos y mercados	Pesos por kilogramo				Tendencia
	Mínimo	Máximo	Medio				Mínimo	Máximo	Medio		
Calamar anillos (continuación)						Merluza, filete nacional					
Cali, Galería Alameda	28.000	30.000	28.667	-		Bogotá, D.C., Corabastos	48.000	55.000	52.333	n.d.	
Cali, Santa Elena	30.000	31.000	30.500	+		Bogotá, D.C., Paloquemao	56.000	58.000	57.250	-	
Medellín, Central Mayorista de Antioquia	40.200	43.000	41.600	=		Cali, Galería Alameda	50.000	52.000	50.667	n.d.	
Tuluá (Valle del Cauca)	17.000	19.500	18.250	=		Mojarra lora entera congelada					
Calamar blanco entero						Armenia, Mercar	20.000	21.000	20.500	=	
Bogotá, D.C., Corabastos	14.000	15.000	14.333	-		Barranquilla, Barranquillita	17.000	18.000	17.667	-	
Bogotá, D.C., Paloquemao	18.000	19.000	18.333	-		Santa Marta (Magdalena)	14.000	15.000	14.500	n.d.	
Bogotá, D.C., Plaza Las Flores	12.000	13.000	12.333	-		Mojarra lora entera fresca					
Cali, Galería Alameda	15.000	16.000	15.667	-		Barranquilla, Barranquillita	13.000	13.000	13.000	-	
Cali, Santa Elena	15.000	16.000	15.667	=		Cartagena, Bazurto	13.500	14.000	13.667	n.d.	
Palmira (Valle del Cauca)	15.000	15.800	15.400	-		Montería, Mercado del Sur	9.000	10.000	9.500	=	
Tuluá (Valle del Cauca)	17.000	17.000	17.000	-		Sincelejo, Nuevo Mercado	10.000	11.000	10.500	n.d.	
Camarón tigre precocido seco						Valledupar, Mercado Nuevo	15.000	16.000	15.500	=	
Bogotá, D.C., Paloquemao	34.000	36.000	35.500	-		Palmitos de mar					
Bogotá, D.C., Plaza Las Flores	30.000	31.000	30.250	-		Bogotá, D.C., Corabastos	14.317	14.978	14.537	+	
Cali, Galería Alameda	28.000	30.000	29.333	=		Bogotá, D.C., Paloquemao	15.419	17.621	16.520	-	
Cali, Santa Elena	28.000	30.000	29.167	-		Bogotá, D.C., Plaza Las Flores	14.317	15.419	15.051	-	
Medellín, Central Mayorista de Antioquia	40.800	42.500	41.575	=		Medellín, Central Mayorista de Antioquia	15.600	16.500	16.075	=	
Popayán, Plaza de mercado del barrio Bolívar	34.000	35.000	34.333	-		Pargo rojo entero congelado					
Tuluá (Valle del Cauca)	29.500	36.000	32.750	-		Armenia, Mercar	33.000	34.000	33.500	-	
Camarón tití precocido seco						Bogotá, D.C., Corabastos	44.000	49.500	46.167	-	
Armenia, Mercar	40.000	42.000	41.000	=		Cali, Galería Alameda	29.000	32.000	30.333	-	
Bogotá, D.C., Paloquemao	30.000	32.000	30.750	-		Cali, Santa Elena	22.000	24.000	23.000	=	
Pereira, Mercasa	27.000	27.500	27.250	+		Medellín, Central Mayorista de Antioquia	42.500	45.200	43.925	=	
Popayán, Plaza de mercado del barrio Bolívar	26.000	27.000	26.667	=		Palmira (Valle del Cauca)	25.000	26.000	25.250	-	
Santa Marta (Magdalena)	36.000	40.000	38.000	-		Pereira, Mercasa	45.000	48.000	46.500	=	
Cazuela de mariscos (paquete)						Tuluá (Valle del Cauca)	34.000	36.000	35.000	=	
Bogotá, D.C., Corabastos	15.000	17.000	16.000	-		Pargo rojo platero					
Bogotá, D.C., Paloquemao	17.000	18.000	17.375	-		Buenaventura (Valle del Cauca)	34.000	35.000	34.667	=	
Medellín, Central Mayorista de Antioquia	19.500	20.000	19.813	=		Popayán, Plaza de mercado del barrio Bolívar	27.000	28.200	27.733	-	
Corvina, filete congelado nacional						Santa Marta (Magdalena)	38.000	46.000	40.500	-	
Buenaventura (Valle del Cauca)	54.000	56.000	55.000	+		Pescado cabezas					
Cali, Galería Alameda	52.000	55.000	53.333	-		Armenia, Mercar	8.000	8.000	8.000	=	
Langostino U12						Bogotá, D.C., Paloquemao	12.000	14.000	13.000	=	
Medellín, Central Mayorista de Antioquia	92.000	94.500	93.375	-		Cali, Galería Alameda	6.500	7.000	6.833	-	
Langostino 16-20						Cali, Santa Elena	6.000	7.000	6.500	-	
Buenaventura (Valle del Cauca)	50.000	52.000	50.667	=		Palmira (Valle del Cauca)	10.500	11.000	10.750	-	
Medellín, Central Mayorista de Antioquia	64.000	68.000	65.875	=		Pereira, Mercasa	3.700	3.800	3.750	-	
Merluza, filete importado						Popayán, Plaza de mercado del barrio Bolívar	7.000	7.000	7.000	-	
Armenia, Mercar	23.000	24.000	23.500	=		Róbalo, filete congelado					
Cali, Santa Elena	17.000	18.000	17.333	n.d.		Bogotá, D.C., Corabastos	54.000	60.000	56.333	+	
Medellín, Central Mayorista de Antioquia	17.900	18.500	18.150	=		Medellín, Central Mayorista de Antioquia	58.000	60.000	58.925	=	
						Salmón, filete congelado					
						Armenia, Mercar	50.000	52.000	51.000	=	

Cuadro 8. Mercados mayoristas. Precios de venta de pescados (continuación)
2024 (6 al 12 de abril)

Productos y mercados	Pesos por kilogramo			
	Mínimo	Máximo	Medio	Tendencia
Salmón, filete congelado (continuación)				
Bogotá, D.C., Corabastos	51.000	55.000	53.333	-
Bogotá, D.C., Paloquemao	54.000	56.000	55.000	+
Bogotá, D.C., Plaza Las Flores	45.000	50.000	47.000	+
Cali, Galería Alameda	52.000	55.000	53.667	+
Cali, Santa Elena	47.000	50.000	48.667	-
Medellín, Central Mayorista de Antioquia	64.000	66.000	64.875	=
Palmira (Valle del Cauca)	48.000	50.000	49.000	-
Popayán, Plaza de mercado del barrio Bolívar	53.200	55.000	54.067	-
Sierra entera congelada				
Armenia, Mercar	22.000	24.000	23.000	=
Bogotá, D.C., Corabastos	22.000	25.000	23.250	+
Bogotá, D.C., Paloquemao	19.000	22.000	20.250	=
Bogotá, D.C., Plaza Las Flores	17.000	18.000	17.333	-
Buenaventura (Valle del Cauca)	17.000	18.000	17.333	-
Cali, Galería Alameda	22.000	24.000	22.667	+
Cali, Santa Elena	18.000	20.000	19.000	+
Cartagena, Bazurto	22.000	23.000	22.333	++
Medellín, Central Mayorista de Antioquia	25.400	27.000	26.325	=
Palmira (Valle del Cauca)	21.000	22.000	21.750	-
Pereira, Mercasa	20.000	21.000	20.500	-
Santa Marta (Magdalena)	20.000	26.000	22.000	-
Tuluá (Valle del Cauca)	28.000	29.500	28.750	-
Tilapia, filete congelado				
Bogotá, D.C., Corabastos	18.000	21.000	19.500	-
Bogotá, D.C., Paloquemao	20.000	22.000	21.000	=
Bogotá, D.C., Plaza Las Flores	15.500	17.000	16.000	-
Cali, Galería Alameda	18.000	20.000	19.000	=
Cali, Santa Elena	17.000	19.000	18.000	=
Medellín, Central Mayorista de Antioquia	25.000	27.200	26.175	-
Palmira (Valle del Cauca)	18.000	19.000	18.250	-
Popayán, Plaza de mercado del barrio Bolívar	19.600	20.000	19.867	-
Tuluá (Valle del Cauca)	18.000	20.500	19.500	+
Tilapia, lomitos				
Medellín, Central Mayorista de Antioquia	11.000	11.500	11.300	=
Tilapia roja entera congelada				
Barranquilla, Barranquillita	19.000	20.000	19.333	=
Cali, Galería Alameda	16.000	18.000	17.000	-
Cali, Santa Elena	17.000	18.000	17.500	+
Medellín, Central Mayorista de Antioquia	17.400	18.200	17.850	=
Palmira (Valle del Cauca)	18.000	20.000	19.000	-
Pasto, El Potrerillo	18.000	19.000	18.333	n.d.
Pereira, Mercasa	14.500	15.000	14.750	-
Popayán, Plaza de mercado del barrio Bolívar	17.500	17.800	17.633	-
Santa Marta (Magdalena)	20.000	22.000	21.000	=
Tuluá (Valle del Cauca)	18.800	21.000	19.933	-
Tilapia roja entera fresca				
Arauca (Arauca)	19.000	20.000	19.500	n.d.
Barranquilla, Barranquillita	16.000	16.000	16.000	-
Bogotá, D.C., Paloquemao	18.000	20.000	19.000	-
Bogotá, D.C., Plaza Las Flores	16.000	16.800	16.400	n.d.
Bucaramanga, Centroabastos	12.000	13.200	12.545	-
Cartagena, Bazurto	15.000	17.000	16.333	n.d.
Florencia (Caquetá)	16.000	16.000	16.000	=
Ibagué, Plaza La 21	15.200	16.000	15.733	=
Montería, Mercado del Sur	13.500	14.500	14.000	+
Neiva, Surabastos	17.000	17.000	17.000	+
Sincelejo, Nuevo Mercado	13.000	13.000	13.000	n.d.
Tunja, Complejo de Servicios del Sur	20.000	22.000	20.667	+
Valledupar, Mercado Nuevo	18.000	18.000	18.000	-
Villavicencio, CAV	18.000	18.000	18.000	++
Yopal (Casanare)	16.000	17.000	16.500	+
Toyo blanco, filete congelado				
Popayán, Plaza de mercado del barrio Bolívar	13.000	13.400	13.200	-

PRECIOS MAYORISTAS

Cuadro 8. Mercados mayoristas. Precios de venta de pescados (conclusión) 2024 (6 al 12 de abril)

Productos y mercados	Pesos por kilogramo				Tendencia	Productos y mercados	Pesos por kilogramo				Tendencia
	Mínimo	Máximo	Medio	Precios			Mínimo	Máximo	Medio	Precios	
Trucha en corte mariposa						Trucha en corte mariposa (continuación)					
Armenia, Mercar	17.400	18.000	17.700		-	Palmira (Valle del Cauca)	21.000	22.000	21.250		-
Bogotá, D.C., Corabastos	20.000	22.000	21.000		-	Pereira, Mercasa	22.000	22.500	22.250		-
Bogotá, D.C., Paloquemao	22.000	24.000	23.000		+	Popayán, Plaza de mercado del barrio Bolívar	24.000	25.000	24.533		-
Bogotá, D.C., Plaza Las Flores	18.000	20.000	19.000		+	Tuluá (Valle del Cauca)	19.000	26.000	22.533		-
Cali, Galería Alameda	22.000	24.000	22.667		-	Trucha entera fresca					
Cali, Santa Elena	22.000	23.500	22.667		-	Pasto, El Potrerillo	18.000	20.000	19.333		n.d.
Manizales, Centro Galerías	22.000	23.500	22.750		=						
Medellín, Central Mayorista de Antioquia	24.500	26.000	25.500		-						

TENDENCIAS

---	-	+	+++
Variación mayor al -20 %	Variación entre 0 % y -10 %	Variación entre 0 % y 10 %	Variación mayor al 20 %
--	=	++	n. d.
Variación entre -10 % y -20 %	Variación igual a 0 %	Variación entre 10 % y 20 %	No determinado

Cuadro 9. Mercados mayoristas. Precios de venta de productos procesados 2024 (6 al 12 de abril)

Productos y mercados	Pesos por kilogramo				Tendencia	Productos y mercados	Pesos por kilogramo				Tendencia
	Mínimo	Máximo	Medio				Mínimo	Máximo	Medio		
Aceite de palma						Arveja enlatada					
Armenia, Mercar	7.500	7.667	7.583	=		Medellín, Central Mayorista de Antioquia	11.063	11.135	11.115	+	
Cúcuta, Cenabastos	6.667	6.917	6.806	+		Medellín, Plaza Minorista "José María Villa"	12.361	12.569	12.457	-	
Medellín, Central Mayorista de Antioquia	6.972	7.130	7.044	=		Pereira, Mercasa	11.747	12.667	12.207	=	
Montería, Mercado del Sur	5.556	6.481	6.088	=		Valledupar, Mercado Nuevo	10.833	11.458	11.146	=	
Aceite girasol						Avena en hojuelas					
Barranquilla, Barranquillita	18.491	18.713	18.630	+		Armenia, Mercar	10.000	10.088	10.044	=	
Barranquilla, Granabastos	16.667	16.833	16.740	+		Barranquilla, Barranquillita	8.739	8.799	8.774	-	
Bogotá, D.C., Paloquemao	18.000	19.000	18.375	-		Bogotá, D.C., Corabastos	9.249	9.465	9.366	-	
Bogotá, D.C., Plaza España	12.360	13.083	12.787	+		Bogotá, D.C., Paloquemao	10.000	10.667	10.313	+	
Cartagena, Bazurto	12.500	13.889	12.963	=		Bogotá, D.C., Plaza España	9.552	10.535	10.060	+	
Medellín, Central Mayorista de Antioquia	19.325	19.458	19.363	=		Bucaramanga, Centroabastos	8.189	8.477	8.333	+	
Montería, Mercado del Sur	15.185	16.111	15.880	=		Bucaramanga, Mercados del centro	7.613	7.819	7.716	=	
Santa Marta (Magdalena)	13.778	15.519	14.469	=		Cali, La Floresta	10.526	10.526	10.526	-	
Sincelejo, Nuevo Mercado	12.242	12.417	12.329	+		Cali, Santa Elena	9.474	9.868	9.737	=	
Aceite soya						Cali, Siloé	11.075	11.513	11.221	-	
Bogotá, D.C., Corabastos	6.642	7.700	7.114	-		Cartago (Valle del Cauca)	8.728	9.485	9.106	+	
Bogotá, D.C., Paloquemao	8.000	10.000	8.875	+		Cúcuta, Cenabastos	7.613	7.716	7.682	-	
Bogotá, D.C., Plaza España	7.206	7.500	7.385	+		Cúcuta, La Nueva Sexta	7.716	8.230	7.888	=	
Bogotá, D.C., Plaza Las Flores	7.000	7.000	7.000	=		Ibagué, Plaza La 21	9.676	10.139	9.985	=	
Aceite vegetal mezcla						Medellín, Central Mayorista de Antioquia	9.211	9.463	9.334	+	
Armenia, Mercar	10.000	10.167	10.083	-		Medellín, Plaza Minorista "José María Villa"	9.232	9.485	9.339	+	
Barranquilla, Barranquillita	8.775	8.850	8.811	-		Neiva, Surabastos	9.671	11.317	10.254	-	
Barranquilla, Granabastos	8.583	8.767	8.708	+		Palmira (Valle del Cauca)	10.417	10.417	10.417	-	
Bogotá, D.C., Paloquemao	8.000	9.000	8.375	-		Pamplona (Norte de Santander)	7.613	7.819	7.716	-	
Bucaramanga, Centroabastos	7.407	8.426	7.866	+		Popayán, Plaza de mercado del barrio Bolívar	11.898	12.037	11.983	=	
Bucaramanga, Mercados del centro	9.833	10.000	9.917	=		Santa Marta (Magdalena)	9.275	9.391	9.347	=	
Buenaventura (Valle del Cauca)	9.075	9.642	9.314	-		Tuluá (Valle del Cauca)	8.925	8.980	8.953	+	
Cali, La Floresta	10.500	11.667	11.167	-		Valledupar, Mercado Nuevo	8.333	8.553	8.480	+	
Cali, Santa Elena	9.583	10.800	10.078	-		Villavicencio, CAV	9.079	9.529	9.323	=	
Cali, Siloé	10.500	12.000	11.306	=		Avena molida					
Cartagena, Bazurto	8.667	9.000	8.813	+		Barranquilla, Barranquillita	11.677	11.792	11.726	-	
Cartago (Valle del Cauca)	10.093	11.210	10.598	+		Barranquilla, Granabastos	11.667	11.990	11.854	+	
Florencia (Caquetá)	6.633	7.250	6.943	+		Bogotá, D.C., Corabastos	9.249	9.465	9.366	-	
Ibagué, Plaza La 21	6.750	7.083	6.927	=		Bogotá, D.C., Paloquemao	10.000	10.667	10.313	+	
Manizales, Centro Galerías	7.400	8.000	7.758	=		Bogotá, D.C., Plaza España	9.552	10.535	10.060	+	
Medellín, Central Mayorista de Antioquia	7.458	7.708	7.594	+		Cali, La Floresta	10.000	10.000	10.000	-	
Medellín, Plaza Minorista "José María Villa"	7.542	7.750	7.640	+		Cali, Santa Elena	9.375	9.792	9.514	=	
Neiva, Surabastos	6.250	6.667	6.438	-		Cali, Siloé	10.417	10.521	10.486	-	
Palmira (Valle del Cauca)	10.417	10.833	10.615	-		Ibagué, Plaza La 21	9.722	10.602	10.139	=	
Pamplona (Norte de Santander)	5.583	5.667	5.625	=		Neiva, Surabastos	10.597	11.317	10.871	-	
Pereira, Mercasa	8.700	9.015	8.858	=		Palmira (Valle del Cauca)	10.965	10.965	10.965	=	
Popayán, Plaza de mercado del barrio Bolívar	8.083	8.433	8.247	=		Pereira, Mercasa	11.250	14.500	12.875	=	
Santa Marta (Magdalena)	8.500	10.300	9.239	-		Popayán, Plaza de mercado del barrio Bolívar	11.898	12.037	11.983	=	
Sincelejo, Nuevo Mercado	6.481	6.556	6.506	+		Santa Marta (Magdalena)	11.304	11.583	11.454	=	
Tuluá (Valle del Cauca)	9.921	10.417	10.125	+		Sincelejo, Nuevo Mercado	10.938	11.094	11.003	=	
Valledupar, Mercado Nuevo	7.917	8.167	8.056	+		Tuluá (Valle del Cauca)	11.344	11.875	11.524	+	
Villavicencio, CAV	11.111	12.685	11.784	+		Valledupar, Mercado Nuevo	10.417	10.625	10.556	+	
						Villavicencio, CAV	11.500	12.000	11.693	-	

Cuadro 9. Mercados mayoristas. Precios de venta de productos procesados (continuación)
2024 (6 al 12 de abril)

Productos y mercados	Pesos por kilogramo				Tendencia	Productos y mercados	Pesos por kilogramo				Tendencia
	Mínimo	Máximo	Medio				Mínimo	Máximo	Medio		
Azúcar morena						Azúcar sulfitada (continuación)					
Bogotá, D.C., Corabastos	4.380	4.476	4.409	+		Popayán, Plaza de mercado del barrio Bolívar	3.920	3.960	3.941	-	
Bogotá, D.C., Paloquemao	5.600	6.000	5.750	+		Santa Marta (Magdalena)	3.869	3.896	3.882	=	
Bogotá, D.C., Plaza España	4.640	4.800	4.716	-		Sincelejo, Nuevo Mercado	3.680	3.720	3.709	+	
Bogotá, D.C., Plaza Las Flores	5.000	5.000	5.000	-		Tuluá (Valle del Cauca)	3.840	3.864	3.855	=	
Cali, La Floresta	4.480	4.560	4.507	=		Villavicencio, CAV	4.200	5.000	4.467	=	
Cali, Santa Elena	4.200	4.240	4.213	+		Bocadillo veleño					
Cali, Siloé	4.560	4.640	4.587	+		Bogotá, D.C., Corabastos	364	417	397	-	
Cartago (Valle del Cauca)	4.944	5.000	4.972	+		Cúcuta, Cenabastos	333	361	352	=	
Ibagué, Plaza La 21	4.436	4.760	4.559	=		Cúcuta, La Nueva Sexta	361	361	361	+	
Medellín, Central Mayorista de Antioquia	4.400	4.520	4.470	+		Villavicencio, CAV	364	389	376	+	
Medellín, Plaza Minorista "José María Villa"	4.340	4.440	4.395	-		Café instantáneo					
Pamplona (Norte de Santander)	4.200	4.200	4.200	-		Barranquilla, Barranquillita	121.152	122.206	121.626	-	
Tuluá (Valle del Cauca)	4.500	4.760	4.593	-		Barranquilla, Granabastos	124.191	125.451	124.604	-	
Villavicencio, CAV	4.600	5.076	4.839	-		Bogotá, D.C., Corabastos	116.324	126.471	122.108	-	
Azúcar refinada						Bogotá, D.C., Plaza España	126.471	129.718	127.528	-	
Barranquilla, Barranquillita	4.544	4.592	4.564	-		Buenaventura (Valle del Cauca)	159.935	161.438	160.675	+	
Barranquilla, Granabastos	4.480	4.600	4.540	-		Cali, La Floresta	180.000	180.000	180.000	-	
Bogotá, D.C., Corabastos	4.320	4.400	4.370	-		Cali, Santa Elena	150.327	152.941	152.070	+	
Bogotá, D.C., Paloquemao	5.600	6.000	5.750	+		Cali, Siloé	183.333	183.333	183.333	-	
Bogotá, D.C., Plaza Las Flores	4.000	4.200	4.133	+		Cartagena, Bazaruto	115.196	117.647	116.544	-	
Bucaramanga, Centroabastos	4.336	4.840	4.642	=		Cartago (Valle del Cauca)	141.667	160.000	150.167	+	
Bucaramanga, Mercados del centro	4.960	5.200	5.080	=		Cúcuta, Cenabastos	121.569	127.451	123.693	=	
Cartagena, Bazaruto	4.640	4.800	4.720	+		Florencia (Caquetá)	137.059	137.843	137.386	+	
Cúcuta, Cenabastos	4.120	4.400	4.307	+		Medellín, Central Mayorista de Antioquia	138.562	142.810	140.474	-	
Ibagué, Plaza La 21	4.360	4.480	4.427	-		Medellín, Plaza Minorista "José María Villa"	138.889	142.810	141.422	-	
Medellín, Central Mayorista de Antioquia	4.280	4.356	4.309	+		Neiva, Surabastos	109.314	123.529	114.869	-	
Montería, Mercado del Sur	3.800	3.840	3.810	+		Palmira (Valle del Cauca)	150.327	153.595	151.961	-	
Neiva, Surabastos	4.000	4.100	4.053	-		Pamplona (Norte de Santander)	127.451	129.902	128.676	-	
Pamplona (Norte de Santander)	4.200	4.200	4.200	-		Santa Marta (Magdalena)	121.176	129.412	124.011	=	
Pereira, Mercasa	4.650	4.850	4.733	+		Sincelejo, Nuevo Mercado	116.667	117.647	117.206	-	
Santa Marta (Magdalena)	4.560	4.640	4.609	=		Tuluá (Valle del Cauca)	145.098	150.915	148.126	=	
Villavicencio, CAV	4.200	5.280	4.807	+		Café molido					
Azúcar sulfitada						Armenia, Mercar	35.294	35.294	35.294	=	
Barranquilla, Barranquillita	4.162	4.204	4.182	+		Barranquilla, Barranquillita	33.900	33.958	33.931	+	
Barranquilla, Granabastos	4.160	4.220	4.200	=		Barranquilla, Granabastos	34.083	34.250	34.192	+	
Bogotá, D.C., Corabastos	4.000	4.034	4.011	+		Bogotá, D.C., Corabastos	31.133	32.000	31.644	-	
Bogotá, D.C., Paloquemao	5.000	5.500	5.125	-		Bogotá, D.C., Paloquemao	33.000	35.600	34.650	-	
Bogotá, D.C., Plaza España	4.040	4.380	4.170	-		Bogotá, D.C., Plaza España	32.063	34.158	33.001	+	
Bucaramanga, Centroabastos	4.084	4.140	4.108	=		Bogotá, D.C., Plaza Las Flores	35.294	36.471	35.588	=	
Buenaventura (Valle del Cauca)	4.900	4.940	4.920	+		Bucaramanga, Centroabastos	34.000	35.000	34.556	=	
Cali, La Floresta	3.800	3.800	3.800	-		Cali, La Floresta	31.200	31.520	31.307	+	
Cali, Santa Elena	3.720	3.800	3.773	+		Cali, Santa Elena	30.480	30.720	30.640	-	
Cali, Siloé	3.900	4.000	3.967	+		Cali, Siloé	31.600	32.000	31.733	=	
Cartagena, Bazaruto	3.800	3.900	3.835	+		Cartago (Valle del Cauca)	31.200	32.000	31.467	+	
Cartago (Valle del Cauca)	4.100	4.140	4.123	-		Cúcuta, Cenabastos	32.583	33.333	32.944	-	
Ibagué, Plaza La 21	3.700	3.800	3.747	=		Florencia (Caquetá)	34.875	35.800	35.317	+	
Manizales, Centro Galerías	4.100	4.200	4.167	=		Ibagué, Plaza La 21	30.300	31.200	30.775	-	
Medellín, Central Mayorista de Antioquia	3.880	3.910	3.897	+							
Palmira (Valle del Cauca)	3.780	3.840	3.805	+							

Cuadro 9. Mercados mayoristas. Precios de venta de productos procesados (continuación)
2024 (6 al 12 de abril)

Productos y mercados	Pesos por kilogramo				Tendencia	Productos y mercados	Pesos por kilogramo				Tendencia
	Mínimo	Máximo	Medio				Mínimo	Máximo	Medio		
Café molido (continuación)						Chocolate instantáneo					
Manizales, Centro Galerías	31.111	31.333	31.185	=		Bogotá, D.C., Plaza Las Flores	40.000	42.500	41.250	-	
Medellín, Central Mayorista de Antioquia	30.000	30.444	30.194	+		Medellín, Central Mayorista de Antioquia	36.061	36.509	36.362	+	
Montería, Mercado del Sur	31.000	32.000	31.750	=		Color (bolsita)					
Neiva, Surabastos	36.333	37.500	37.056	+		Barranquilla, Barranquillita	19.583	19.740	19.653	+	
Palmira (Valle del Cauca)	29.600	30.000	29.700	=		Ibagué, Plaza La 21	24.000	26.000	25.300	+	
Pereira, Mercasa	31.600	35.000	33.300	=		Medellín, Central Mayorista de Antioquia	19.048	20.000	19.494	+	
Popayán, Plaza de mercado del barrio Bolívar	30.240	30.400	30.304	-		Medellín, Plaza Minorista "José María Villa"	19.048	20.238	19.732	+	
Santa Marta (Magdalena)	31.720	35.200	33.447	-		Neiva, Surabastos	18.750	21.000	19.650	+	
Sincelejo, Nuevo Mercado	35.833	36.867	36.175	=		Pereira, Mercasa	27.917	29.750	28.833	=	
Tuluá (Valle del Cauca)	28.800	29.600	29.147	+		Sincelejo, Nuevo Mercado	20.156	21.094	20.573	=	
Valledupar, Mercado Nuevo	29.000	29.333	29.167	+		Fécula de maíz					
Chocolate amargo						Armenia, Mercar	14.860	15.000	14.930	=	
Armenia, Mercar	30.167	30.417	30.292	-		Barranquilla, Barranquillita	23.438	23.653	23.530	+	
Buenaventura (Valle del Cauca)	32.680	32.740	32.712	+		Barranquilla, Granabastos	23.931	24.306	24.130	-	
Cali, La Floresta	34.800	34.800	34.800	+		Bogotá, D.C., Corabastos	26.316	28.947	27.697	+	
Cali, Santa Elena	34.400	34.800	34.533	-		Bucaramanga, Centroabastos	30.263	31.053	30.658	=	
Cali, Siloé	35.200	35.600	35.467	+		Bucaramanga, Mercados del centro	29.737	29.737	29.737	=	
Cartago (Valle del Cauca)	33.556	34.740	33.965	-		Cartagena, Bazurto	32.222	33.333	32.708	+	
Ibagué, Plaza La 21	34.800	35.200	35.050	+		Cúcuta, Cenabastos	33.056	34.028	33.380	=	
Manizales, Centro Galerías	34.000	36.000	35.500	=		Cúcuta, La Nueva Sexta	32.639	33.611	33.194	-	
Medellín, Central Mayorista de Antioquia	35.872	36.288	36.140	+		Medellín, Central Mayorista de Antioquia	27.632	27.829	27.762	-	
Medellín, Plaza Minorista "José María Villa"	34.720	35.200	34.910	+		Montería, Mercado del Sur	23.333	23.333	23.333	=	
Palmira (Valle del Cauca)	34.400	35.200	34.800	+		Neiva, Surabastos	28.947	30.263	29.605	-	
Popayán, Plaza de mercado del barrio Bolívar	32.080	32.260	32.170	+		Popayán, Plaza de mercado del barrio Bolívar	19.605	19.803	19.715	+	
Tuluá (Valle del Cauca)	32.400	33.792	33.157	+		Santa Marta (Magdalena)	33.311	33.811	33.578	=	
Chocolate dulce						Sincelejo, Nuevo Mercado	20.000	20.889	20.314	=	
Barranquilla, Barranquillita	20.580	20.610	20.593	+		Frijol enlatado					
Barranquilla, Granabastos	22.170	24.150	23.280	-		Medellín, Central Mayorista de Antioquia	19.612	22.708	21.163	-	
Bogotá, D.C., Corabastos	17.792	19.667	18.698	-		Medellín, Plaza Minorista "José María Villa"	18.894	19.289	19.116	-	
Bogotá, D.C., Paloquemao	21.000	24.000	22.400	+		Galletas dulces redondas con crema					
Bogotá, D.C., Plaza España	20.094	21.708	20.924	+		Barranquilla, Barranquillita	16.799	20.120	18.451	+	
Bogotá, D.C., Plaza Las Flores	21.000	21.000	21.000	+		Barranquilla, Granabastos	20.080	20.382	20.255	-	
Bucaramanga, Centroabastos	19.000	19.400	19.200	=		Bogotá, D.C., Plaza España	22.691	23.358	23.082	+	
Bucaramanga, Mercados del centro	17.800	18.000	17.900	=		Bucaramanga, Centroabastos	23.842	25.114	24.331	=	
Cartagena, Bazurto	27.200	27.600	27.450	+		Cartagena, Bazurto	19.931	20.139	20.017	-	
Cúcuta, Cenabastos	19.583	20.375	19.917	-		Cúcuta, Cenabastos	23.573	23.987	23.849	-	
Cúcuta, La Nueva Sexta	24.800	28.000	26.107	-		Ibagué, Plaza La 21	19.167	21.500	20.771	=	
Florencia (Caquetá)	21.800	22.000	21.899	-		Pamplona (Norte de Santander)	24.194	24.400	24.297	-	
Ibagué, Plaza La 21	19.800	21.000	20.400	-		Santa Marta (Magdalena)	18.514	19.493	19.113	+	
Montería, Mercado del Sur	23.000	28.000	25.750	=		Sincelejo, Nuevo Mercado	20.306	20.590	20.467	=	
Neiva, Surabastos	19.500	23.000	20.833	-		Galletas saladas					
Pamplona (Norte de Santander)	19.583	19.833	19.708	-		Armenia, Mercar	28.533	28.889	28.711	=	
Santa Marta (Magdalena)	22.666	23.346	23.083	=		Barranquilla, Barranquillita	13.333	13.655	13.535	+	
Sincelejo, Nuevo Mercado	27.200	29.000	27.975	+							
Valledupar, Mercado Nuevo	21.000	22.400	21.933	+							
Villavicencio, CAV	18.500	23.471	20.693	+							

Cuadro 9. Mercados mayoristas. Precios de venta de productos procesados (continuación)
2024 (6 al 12 de abril)

Productos y mercados	Pesos por kilogramo				Tendencia	Productos y mercados	Pesos por kilogramo				Tendencia
	Mínimo	Máximo	Medio				Mínimo	Máximo	Medio		
Galletas saladas (continuación)						Gelatina (continuación)					
Barranquilla, Granabastos	13.485	14.015	13.770		+	Pasto, El Potrerillo	38.690	41.667	40.030		-
Bogotá, D.C., Corabastos	14.806	15.461	15.024		+	Pereira, Mercasa	40.000	43.214	41.607		=
Bogotá, D.C., Paloquemao	22.956	23.585	23.375		-	Popayán, Plaza de mercado del barrio Bolívar	34.821	36.310	35.615		=
Bogotá, D.C., Plaza España	15.069	16.403	15.628		-	Santa Marta (Magdalena)	43.571	44.314	43.955		=
Bucaramanga, Centroabastos	16.917	17.333	17.125		=	Sincelejo, Nuevo Mercado	37.500	40.357	38.854		+
Bucaramanga, Mercados del centro	14.861	15.278	15.069		-	Tuluá (Valle del Cauca)	40.476	44.643	42.857		-
Buenaventura (Valle del Cauca)	15.278	15.556	15.417		+	Valledupar, Mercado Nuevo	38.690	39.881	39.087		+
Cali, La Floresta	15.890	16.361	16.047		=	Villavicencio, CAV	39.107	44.048	41.706		+
Cali, Santa Elena	15.972	16.667	16.435		=						
Cali, Siloé	16.667	17.361	17.130		=	Harina de trigo					
Cartagena, Bazurto	13.636	14.110	13.849		+	Armenia, Mercar	3.789	3.877	3.833		=
Cartago (Valle del Cauca)	15.417	15.903	15.660		+	Barranquilla, Barranquillita	2.778	2.810	2.795		+
Cúcuta, Cenabastos	15.139	16.389	15.833		=	Barranquilla, Granabastos	2.870	2.920	2.890		+
Cúcuta, La Nueva Sexta	14.015	14.962	14.457		=	Bogotá, D.C., Corabastos	2.754	3.110	2.955		-
Florencia (Cauquetá)	17.111	17.569	17.338		+	Bogotá, D.C., Paloquemao	3.200	3.600	3.400		-
Ibagué, Plaza La 21	14.847	15.903	15.392		=	Bogotá, D.C., Plaza España	3.100	3.400	3.214		-
Medellín, Central Mayorista de Antioquia	13.700	14.986	14.333		+	Bogotá, D.C., Plaza Las Flores	4.400	5.000	4.650		+
Medellín, Plaza Minorista "José María Villa"	13.700	13.983	13.825		+	Bucaramanga, Centroabastos	3.920	4.100	3.993		=
Montería, Mercado del Sur	13.636	14.394	14.129		-	Bucaramanga, Mercados del centro	3.600	3.680	3.640		=
Neiva, Surabastos	15.944	18.333	16.843		-	Buenaventura (Valle del Cauca)	3.008	3.408	3.272		-
Palmira (Valle del Cauca)	14.477	14.831	14.625		-	Cali, La Floresta	4.800	5.000	4.933		+
Pamplona (Norte de Santander)	14.124	14.595	14.360		-	Cali, Santa Elena	4.000	4.000	4.000		=
Pereira, Mercasa	17.584	18.459	18.072		=	Cali, Siloé	4.800	5.200	4.933		=
Popayán, Plaza de mercado del barrio Bolívar	14.444	14.597	14.542		=	Cartagena, Bazurto	2.700	2.800	2.775		-
Santa Marta (Magdalena)	14.309	16.667	15.349		=	Cartago (Valle del Cauca)	2.848	2.976	2.901		+
Sincelejo, Nuevo Mercado	13.826	14.205	13.944		+	Cúcuta, Cenabastos	3.200	3.300	3.267		=
Tuluá (Valle del Cauca)	15.625	15.833	15.759		-	Cúcuta, La Nueva Sexta	3.000	3.300	3.100		+
Valledupar, Mercado Nuevo	13.258	13.258	13.258		-	Florencia (Cauquetá)	3.600	3.600	3.600		+
Villavicencio, CAV	12.197	14.602	13.935		-	Ibagué, Plaza La 21	2.776	3.076	2.879		=
						Manizales, Centro Galerías	3.040	3.280	3.184		=
Gelatina						Medellín, Central Mayorista de Antioquia	3.800	3.904	3.856		+
Barranquilla, Barranquillita	39.673	39.827	39.754		+	Medellín, Plaza Minorista "José María Villa"	3.760	3.920	3.858		-
Barranquilla, Granabastos	37.798	38.690	38.281		+	Montería, Mercado del Sur	3.200	3.600	3.480		=
Bogotá, D.C., Corabastos	37.976	40.000	39.087		-	Neiva, Surabastos	2.800	2.880	2.853		-
Bogotá, D.C., Plaza España	42.000	45.119	43.729		+	Palmira (Valle del Cauca)	4.400	4.560	4.480		+
Bucaramanga, Centroabastos	40.179	43.095	41.567		=	Pamplona (Norte de Santander)	2.900	3.000	2.950		-
Bucaramanga, Mercados del centro	39.286	40.298	39.792		=	Pasto, El Potrerillo	3.040	3.200	3.120		-
Cali, La Floresta	42.857	44.048	43.254		=	Pereira, Mercasa	4.000	4.770	4.323		=
Cali, Santa Elena	40.476	41.667	40.873		-	Popayán, Plaza de mercado del barrio Bolívar	3.120	3.200	3.173		-
Cali, Siloé	42.857	44.048	43.254		+	Santa Marta (Magdalena)	3.234	3.376	3.319		=
Cartagena, Bazurto	36.905	38.095	37.411		+	Sincelejo, Nuevo Mercado	2.560	3.040	2.771		-
Cartago (Valle del Cauca)	41.429	42.857	42.183		-	Tuluá (Valle del Cauca)	2.792	2.880	2.851		+
Cúcuta, Cenabastos	37.500	40.476	38.889		=	Valledupar, Mercado Nuevo	3.333	3.333	3.333		=
Cúcuta, La Nueva Sexta	38.690	41.369	40.179		+	Villavicencio, CAV	3.250	3.417	3.338		+
Ibagué, Plaza La 21	39.167	40.000	39.435		-						
Manizales, Centro Galerías	38.690	43.720	41.124		=	Harina precocida de maíz					
Medellín, Central Mayorista de Antioquia	36.310	36.905	36.533		+	Arauca (Arauca)	3.400	3.500	3.450		=
Medellín, Plaza Minorista "José María Villa"	35.714	36.905	36.310		+	Armenia, Mercar	4.167	4.342	4.254		=
Neiva, Surabastos	45.238	46.429	45.794		+	Barranquilla, Barranquillita	3.157	3.192	3.170		+
Palmira (Valle del Cauca)	38.690	39.286	38.988		-	Barranquilla, Granabastos	3.458	3.638	3.541		+
Pamplona (Norte de Santander)	39.286	39.286	39.286		-						

Cuadro 9. Mercados mayoristas. Precios de venta de productos procesados (continuación)
2024 (6 al 12 de abril)

Productos y mercados	Pesos por kilogramo				Tendencia	Productos y mercados	Pesos por kilogramo				Tendencia
	Mínimo	Máximo	Medio				Mínimo	Máximo	Medio		
Harina precocida de maíz (continuación)						Jugo instantáneo (sobre) (continuación)					
Bogotá, D.C., Corabastos	3.717	3.921	3.851	-		Cartago (Valle del Cauca)	38.889	39.444	39.074	-	
Bogotá, D.C., Paloquemao	4.600	5.000	4.850	+		Ibagué, Plaza La 21	36.667	38.056	37.222	=	
Bogotá, D.C., Plaza España	3.845	4.067	3.950	-		Medellín, Central Mayorista de Antioquia	34.722	36.111	35.347	-	
Bogotá, D.C., Plaza Las Flores	4.400	4.600	4.500	-		Medellín, Plaza Minorista "José María Villa"	33.056	34.722	34.028	+	
Bucaramanga, Centroabastos	3.183	3.417	3.297	=		Montería, Mercado del Sur	36.111	37.500	37.153	=	
Bucaramanga, Mercados del centro	3.125	3.233	3.179	+		Palmira (Valle del Cauca)	36.111	37.500	36.806	+	
Buenaventura (Valle del Cauca)	3.840	4.000	3.939	-		Pasto, El Potrerillo	37.500	37.500	37.500	=	
Cali, La Floresta	5.000	5.208	5.139	+		Popayán, Plaza de mercado del barrio Bolívar	36.111	36.667	36.296	=	
Cali, Santa Elena	4.000	4.000	4.000	=		Santa Marta (Magdalena)	34.444	35.000	34.815	=	
Cali, Siloé	5.167	5.417	5.250	+		Sincelejo, Nuevo Mercado	36.111	37.500	37.014	=	
Cartagena, Bazurto	3.917	4.000	3.979	+		Tuluá (Valle del Cauca)	37.778	38.889	38.426	+	
Cartago (Valle del Cauca)	3.912	4.048	3.980	+		Valledupar, Mercado Nuevo	33.333	36.667	35.370	+	
Cúcuta, Cenabastos	2.900	3.100	3.000	=		Villavicencio, CAV	37.222	38.889	38.194	-	
Cúcuta, La Nueva Sexta	3.250	3.350	3.317	-							
Ibagué, Plaza La 21	2.792	3.250	2.967	-		Lomitos de atún en lata					
Manizales, Centro Galerías	4.417	4.667	4.500	=		Armenia, Mercar	36.220	36.458	36.339	-	
Montería, Mercado del Sur	4.000	4.667	4.375	=		Barranquilla, Barranquillita	38.735	39.048	38.919	-	
Neiva, Surabastos	3.000	3.333	3.111	-		Bogotá, D.C., Corabastos	28.480	29.902	29.142	-	
Palmira (Valle del Cauca)	4.667	4.833	4.750	=		Bogotá, D.C., Plaza España	29.882	30.055	29.946	+	
Pamplona (Norte de Santander)	2.750	2.750	2.750	-		Bucaramanga, Centroabastos	35.193	36.012	35.603	=	
Pasto, El Potrerillo	3.200	3.840	3.480	+		Bucaramanga, Mercados del centro	29.571	30.000	29.786	=	
Pereira, Mercasa	3.900	4.678	4.289	=		Buenaventura (Valle del Cauca)	47.526	47.786	47.643	+	
Popayán, Plaza de mercado del barrio Bolívar	3.760	3.840	3.813	-		Cali, La Floresta	29.412	30.025	29.820	=	
Santa Marta (Magdalena)	3.225	3.400	3.292	=		Cali, Santa Elena	31.863	32.475	32.067	+	
Sincelejo, Nuevo Mercado	3.667	3.833	3.740	=		Cali, Siloé	31.863	32.475	32.271	=	
Tuluá (Valle del Cauca)	3.760	3.960	3.867	+		Cartago (Valle del Cauca)	31.863	32.512	32.188	+	
Valledupar, Mercado Nuevo	3.083	3.083	3.083	+		Cúcuta, Cenabastos	28.922	30.392	29.698	=	
Villavicencio, CAV	3.125	3.375	3.247	-		Cúcuta, La Nueva Sexta	30.637	31.250	30.842	+	
						Medellín, Central Mayorista de Antioquia	32.552	32.813	32.682	-	
						Medellín, Plaza Minorista "José María Villa"	32.839	33.203	33.060	-	
						Montería, Mercado del Sur	33.088	34.118	33.603	=	
						Neiva, Surabastos	37.798	40.625	38.839	-	
						Palmira (Valle del Cauca)	30.637	31.311	30.959	-	
						Pamplona (Norte de Santander)	28.676	29.412	29.044	-	
						Pereira, Mercasa	33.643	35.193	34.359	=	
						Popayán, Plaza de mercado del barrio Bolívar	33.167	34.048	33.714	=	
						Santa Marta (Magdalena)	29.069	29.912	29.484	=	
						Tuluá (Valle del Cauca)	29.228	29.412	29.310	-	
						Villavicencio, CAV	34.970	38.318	36.715	-	
						Maíz enlatado					
						Medellín, Central Mayorista de Antioquia	21.667	22.059	21.890	+	
						Manteca					
						Armenia, Mercar	9.100	9.300	9.200	=	
						Bogotá, D.C., Corabastos	6.653	7.133	6.800	-	
						Bogotá, D.C., Paloquemao	6.667	7.667	7.222	+	
						Bogotá, D.C., Plaza España	6.333	6.707	6.569	+	
						Bogotá, D.C., Plaza Las Flores	7.333	7.333	7.333	-	

Cuadro 9. Mercados mayoristas. Precios de venta de productos procesados (continuación)
2024 (6 al 12 de abril)

Productos y mercados	Pesos por kilogramo				Tendencia	Productos y mercados	Pesos por kilogramo				Tendencia
	Mínimo	Máximo	Medio				Mínimo	Máximo	Medio		
Manteca (continuación)						Mayonesa doy pack (continuación)					
Buenaventura (Valle del Cauca)	9.300	9.500	9.427		+	Ibagué, Plaza La 21	15.789	17.368	16.667		=
Cartago (Valle del Cauca)	8.140	8.500	8.280		+	Manizales, Centro Galerías	20.000	20.833	20.544		=
Cúcuta, Cenabastos	11.000	11.250	11.167		=	Medellín, Central Mayorista de Antioquia	28.947	29.364	29.189		+
Florencia (Cauquetá)	8.800	8.800	8.800		-	Palmira (Valle del Cauca)	20.833	21.181	21.007		=
Ibagué, Plaza La 21	7.820	7.940	7.880		-	Popayán, Plaza de mercado del barrio Bolívar	17.851	23.246	20.574		-
Manizales, Centro Galerías	11.055	11.600	11.385		=	Santa Marta (Magdalena)	13.170	14.418	13.706		+
Neiva, Surabastos	7.800	8.000	7.900		-	Sincelejo, Nuevo Mercado	19.444	19.792	19.676		=
Palmira (Valle del Cauca)	15.500	15.500	15.500		=	Tuluá (Valle del Cauca)	19.618	29.167	23.883		-
Pamplona (Norte de Santander)	11.083	11.167	11.125		-	Valledupar, Mercado Nuevo	19.444	19.792	19.676		+
Popayán, Plaza de mercado del barrio Bolívar	7.500	7.800	7.610		=	Villavicencio, CAV	18.333	20.833	20.162		-
Tuluá (Valle del Cauca)	11.800	11.980	11.893		+						
Margarina						Mostaza doy pack					
Barranquilla, Barranquillita	16.250	16.833	16.556		+	Barranquilla, Barranquillita	13.598	14.110	13.876		-
Barranquilla, Granabastos	18.292	19.750	18.885		-	Barranquilla, Granabastos	13.447	13.731	13.580		+
Bogotá, D.C., Corabastos	14.100	14.405	14.276		-	Sincelejo, Nuevo Mercado	17.083	17.583	17.229		-
Bogotá, D.C., Plaza España	14.200	14.608	14.477		-						
Bogotá, D.C., Plaza Las Flores	16.000	16.200	16.067		+	Panela cuadrada blanca					
Bucaramanga, Centroabastos	17.740	18.020	17.873		+	Barranquilla, Barranquillita	4.500	4.667	4.611		+
Bucaramanga, Mercados del centro	15.950	16.400	16.175		=	Barranquilla, Granabastos	3.500	3.778	3.661		+
Cali, La Floresta	25.500	26.000	25.833		=	Bucaramanga, Centroabastos	3.643	3.857	3.738		=
Cali, Siloé	26.000	27.000	26.333		=	Charalá (Santander)	2.938	3.000	2.958		+
Cartago (Valle del Cauca)	27.352	29.773	28.511		-	Güepsa (Santander)	2.720	2.830	2.775		-
Ibagué, Plaza La 21	12.980	13.000	12.990		=	Ibagué, Plaza La 21	3.194	3.250	3.229		=
Manizales, Centro Galerías	14.500	15.300	14.933		=	Medellín, Central Mayorista de Antioquia	3.733	4.667	4.195		-
Medellín, Central Mayorista de Antioquia	14.300	14.560	14.415		+	Moniquirá (Boyacá)	3.036	3.214	3.125		-
Medellín, Plaza Minorista "José María Villa"	14.300	14.480	14.383		+	San Gil (Santander)	3.100	3.200	3.167		n.d.
Neiva, Surabastos	11.333	13.000	12.139		-	Santa Marta (Magdalena)	3.307	3.333	3.320		=
Palmira (Valle del Cauca)	24.500	25.000	24.875		-	Santana (Boyacá)	2.700	2.850	2.775		-
Pamplona (Norte de Santander)	13.000	14.000	13.500		-	Sincelejo, Nuevo Mercado	3.250	3.375	3.281		-
Pereira, Mercasa	18.000	20.400	19.200		=	Tunja, Complejo de Servicios del Sur	3.357	3.429	3.393		+
Popayán, Plaza de mercado del barrio Bolívar	22.700	22.990	22.830		=	Valledupar, Mercado Nuevo	3.111	3.167	3.139		=
Santa Marta (Magdalena)	15.833	16.917	16.417		=	Vélez (Santander)	2.700	2.900	2.800		-
Tuluá (Valle del Cauca)	31.250	33.807	32.670		+						
Villavicencio, CAV	13.400	13.600	13.467		+	Panela cuadrada morena					
Mayonesa doy pack						Bogotá, D.C., Corabastos	3.250	3.740	3.497		+
Armenia, Mercar	15.278	16.111	15.694		=	Bogotá, D.C., Paloquemao	3.400	3.850	3.638		-
Barranquilla, Barranquillita	18.299	18.507	18.391		+	Bogotá, D.C., Plaza España	3.450	3.650	3.538		+
Barranquilla, Granabastos	13.889	14.583	14.222		-	Bogotá, D.C., Plaza Las Flores	3.600	3.800	3.700		+
Bogotá, D.C., Corabastos	18.229	20.833	19.488		+	Bucaramanga, Centroabastos	4.000	4.133	4.044		=
Bogotá, D.C., Plaza España	19.861	20.313	20.046		-	Bucaramanga, Mercados del centro	3.667	3.733	3.700		-
Bucaramanga, Centroabastos	13.917	16.776	15.626		=	Caparrapí (Cundinamarca)	2.800	3.050	2.921		n.d.
Bucaramanga, Mercados del centro	14.500	14.500	14.500		=	Charalá (Santander)	2.875	2.875	2.875		+
Buenaventura (Valle del Cauca)	18.403	23.026	20.498		+	Consacá (Nariño)	3.000	3.000	3.000		=
Cali, La Floresta	20.833	21.528	21.065		+	Cúcuta, Cenabastos	3.373	3.571	3.439		+
Cali, Santa Elena	20.139	20.139	20.139		-	Cúcuta, La Nueva Sexta	2.827	2.976	2.927		n.d.
Cali, Siloé	21.528	22.222	21.991		+	Florencia (Cauquetá)	1.800	1.833	1.817		-
Cartagena, Bazurto	19.444	20.139	19.878		=	Güepsa (Santander)	2.320	2.430	2.375		-
Cartago (Valle del Cauca)	20.417	22.222	21.424		+	Moniquirá (Boyacá)	3.056	3.194	3.125		-
						Montería, Mercado del Sur	2.429	2.571	2.464		+
						Neiva, Surabastos	3.750	4.000	3.883		+

Cuadro 9. Mercados mayoristas. Precios de venta de productos procesados (conclusión) 2024 (6 al 12 de abril)

Productos y mercados	Pesos por kilogramo				Tendencia	Productos y mercados	Pesos por kilogramo				Tendencia
	Mínimo	Máximo	Medio				Mínimo	Máximo	Medio		
Sal yodada (continuación)						Sardinas en lata					
Pasto, El Potrerillo	2.000	2.000	2.000	=		Armenia, Mercar	17.500	17.647	17.574	-	
Pereira, Mercasa	1.800	2.100	1.950	=		Barranquilla, Barranquillita	14.137	14.172	14.150	-	
Popayán, Plaza de mercado del barrio Bolívar	2.000	2.016	2.005	=		Barranquilla, Granabastos	14.069	14.216	14.142	-	
Santa Marta (Magdalena)	2.000	2.200	2.120	=		Bogotá, D.C., Corabastos	15.598	16.471	16.203	+	
Sincelejo, Nuevo Mercado	2.056	2.120	2.080	=		Bogotá, D.C., Plaza España	16.471	17.353	16.787	-	
Tuluá (Valle del Cauca)	2.040	2.096	2.072	-		Cali, La Floresta	14.706	15.196	14.869	=	
Tunja, Complejo de Servicios del Sur	1.000	2.000	1.513	-		Cali, Santa Elena	16.912	17.157	16.993	-	
Valledupar, Mercado Nuevo	2.160	2.160	2.160	=		Cali, Siloé	15.196	15.441	15.278	=	
Villavicencio, CAV	2.030	2.100	2.065	-		Cartagena, Bazurto	10.784	11.029	10.919	-	
Salsa de tomate doy pack						Cartago (Valle del Cauca)	16.863	17.353	17.124	-	
Armenia, Mercar	15.278	16.111	15.694	=		Cúcuta, Cenabastos	16.569	17.157	16.797	-	
Barranquilla, Barranquillita	18.715	18.837	18.762	+		Medellín, Central Mayorista de Antioquia	9.485	9.632	9.559	+	
Barranquilla, Granabastos	14.167	14.722	14.444	+		Medellín, Plaza Minorista "José María Villa"	9.559	9.657	9.600	-	
Bogotá, D.C., Corabastos	18.229	20.833	19.488	+		Montería, Mercado del Sur	13.235	13.647	13.510	=	
Bogotá, D.C., Plaza España	19.861	20.313	20.046	-		Palmira (Valle del Cauca)	19.412	19.608	19.510	=	
Bucaramanga, Centroabastos	13.500	17.368	15.704	=		Pamplona (Norte de Santander)	17.059	17.157	17.108	=	
Bucaramanga, Mercados del centro	14.000	14.333	14.167	-		Pereira, Mercasa	17.500	18.835	18.168	=	
Buenaventura (Valle del Cauca)	18.229	18.750	18.461	+		Popayán, Plaza de mercado del barrio Bolívar	13.235	13.583	13.431	=	
Cali, La Floresta	20.833	20.833	20.833	-		Santa Marta (Magdalena)	11.294	11.618	11.480	=	
Cali, Santa Elena	20.139	20.139	20.139	+		Sincelejo, Nuevo Mercado	9.804	10.686	10.380	=	
Cali, Siloé	21.528	21.528	21.528	=		Tuluá (Valle del Cauca)	16.098	16.569	16.281	+	
Cartagena, Bazurto	19.444	20.139	19.878	=		Villavicencio, CAV	16.471	17.647	17.086	=	
Cartago (Valle del Cauca)	20.417	22.222	21.389	+		Sopa de pollo (caja)					
Ibagué, Plaza La 21	15.750	17.500	16.688	-		Bogotá, D.C., Corabastos	24.138	24.585	24.425	+	
Manizales, Centro Galerías	20.000	20.833	20.544	=		Bogotá, D.C., Paloquemao	26.181	30.651	28.416	-	
Medellín, Central Mayorista de Antioquia	18.576	25.965	22.360	-		Bogotá, D.C., Plaza España	24.585	25.319	24.861	-	
Medellín, Plaza Minorista "José María Villa"	18.056	18.403	18.273	+		Vinagre					
Montería, Mercado del Sur	20.349	23.256	22.287	=		Barranquilla, Barranquillita	1.958	2.058	2.001	+	
Palmira (Valle del Cauca)	21.528	21.528	21.528	=		Barranquilla, Granabastos	1.833	2.042	1.910	-	
Popayán, Plaza de mercado del barrio Bolívar	13.479	17.105	15.203	=		Bucaramanga, Centroabastos	2.000	2.083	2.042	+	
Santa Marta (Magdalena)	12.941	13.676	13.284	+		Bucaramanga, Mercados del centro	3.033	3.333	3.183	=	
Sincelejo, Nuevo Mercado	18.681	19.792	19.427	=		Cartagena, Bazurto	1.417	1.500	1.479	=	
Tuluá (Valle del Cauca)	20.139	23.438	21.377	+		Cúcuta, Cenabastos	2.333	2.417	2.361	=	
Valledupar, Mercado Nuevo	19.444	19.792	19.676	+		Cúcuta, La Nueva Sexta	2.167	2.333	2.264	=	
Villavicencio, CAV	18.333	20.833	20.162	+		Montería, Mercado del Sur	1.667	1.800	1.708	=	
						Pamplona (Norte de Santander)	1.708	1.833	1.771	-	
						Santa Marta (Magdalena)	1.500	1.558	1.519	=	
						Sincelejo, Nuevo Mercado	1.250	1.375	1.323	=	
						Valledupar, Mercado Nuevo	1.333	1.500	1.444	=	

TENDENCIAS

---	-	+	+++
Variación mayor al -20 %	Variación entre 0 % y -10 %	Variación entre 0 % y 10 %	Variación mayor al 20 %
--	=	++	n. d.
Variación entre -10 % y -20 %	Variación igual a 0 %	Variación entre 10 % y 20 %	No determinado



@DANE_Colombia



/DANEColombia



/DANEColombia



@DANEColombia

SIPSA

SISTEMA DE INFORMACIÓN
DE PRECIOS Y ABASTECIMIENTO
DEL SECTOR AGROPECUARIO

www.dane.gov.co