

SIPSA

 SISTEMA DE INFORMACIÓN
 DE PRECIOS Y ABASTECIMIENTO
 DEL SECTOR AGROPECUARIO


COMPORTAMIENTO DE LOS PRECIOS

Subieron los precios de los alimentos

El Departamento Administrativo Nacional de Estadística (DANE), por medio del Sistema de Información de Precios y Abastecimiento del Sector Agropecuario (SIPSA) comunicó que durante la semana del 3 al 9 de febrero de 2024 subieron las cotizaciones de las verduras, las frutas y los tubérculos.

Aumentaron los precios mayoristas de las verduras, por el comportamiento de la habichuela, la remolacha, la zanahoria, el pepino cohombro, la lechuga Batavia, el tomate chonto, el apio, el fríjol verde cargamanto y la cebolla cabezona blanca. Se incrementaron las cotizaciones de la habichuela ya que disminuyó el ingreso de producto de primera calidad desde Antioquia, Valle del Cauca, Santander, Nariño, Cundinamarca y Huila, donde el clima está afectando la calidad del producto. De la misma forma, se incrementaron los precios de la

remolacha, ya que se redujo la oferta procedente de Antioquia, Norte de Santander y Cundinamarca.

Igualmente, subieron los precios de las frutas, debido al comportamiento del mango Tommy, el lulo, el maracuyá, la manzana roja importada, el limón Tahití, el aguacate papelillo, la papaya Maradol, la granadilla y el tomate de árbol. Se presentó un incremento en las cotizaciones del mango Tommy por la reducción de la oferta procedente desde Antioquia, Cundinamarca y Tolima, donde está terminando la producción.

También se registró un incremento de las cotizaciones de los tubérculos, raíces y plátanos, especialmente de las papas criolla limpia, capira, única y superior y el plátano hartón verde. Subieron los precios de la papa criolla limpia, ya que llegó una menor cantidad de producto desde Cundinamarca, Antioquia, Boyacá, Nariño y Valle del Cauca, ya que el clima dificultó la recolección del producto.

CONTENIDO

Comportamiento de los precios	1
Informe de contexto	2
Indicador de abastecimiento	3
Lo que más sube y lo que más baja	7
Verduras y hortalizas	9
Frutas frescas	21
Tubérculos, raíces y plátanos	34
Granos, cárnicos y procesados	39

INFORME DE CONTEXTO

Los precios del lulo se comportaron de forma estacional durante el último año

El lulo, también conocido como naranjilla o quito quito, es una fruta originaria del noreste de América del Sur y es una importante fuente de fósforo, vitaminas A y C y hierro.

A nivel mundial, su producción está liderada por Perú, Ecuador, Colombia, Panamá, Costa Rica y Honduras. En Colombia el abastecimiento de esta fruta se da en buena medida desde el departamento de Huila, el cual aporta el 34,21% del total de la carga que ingresa a los distintos mercados mayoristas del país. También sobresalen Antioquia, cuya participación sobre el volumen total es del 30,67%, Valle del Cauca con el 7,95%, Santander con el 5,61%, Boyacá con el 4,38% y Bogotá con el 3,19%. Entre los municipios huilenses se destacan Garzón, Pitalito y Rivera, desde donde sale un poco más del 75% de la carga, además de Neiva, Gigante y La Plata, los cuales contribuyen con otro 13,58%.

Por otra parte, en Antioquia el acopio de lulo se da especialmente en Urrao (58,35%), Medellín (18,34%) y Santa Rosa de Osos (11,26%), y en menores proporciones, en Marinilla, Jardín, El Santuario y Sonsón. De otro lado, en el caso del departamento de Valle del Cauca, esta fruta es obtenida mayoritariamente en El Dovio, Calima, La Unión y Dagua y en cantidades más bajas, procede de Restrepo, El Águila y Tuluá.

En buena medida, el lulo que ingresa a distintas plazas mayoristas del país procede de las zonas productoras más cercanas. Esto ocurre, por ejemplo, en la ciudad de Tunja, la cual recibe cerca del 80% del alimento de

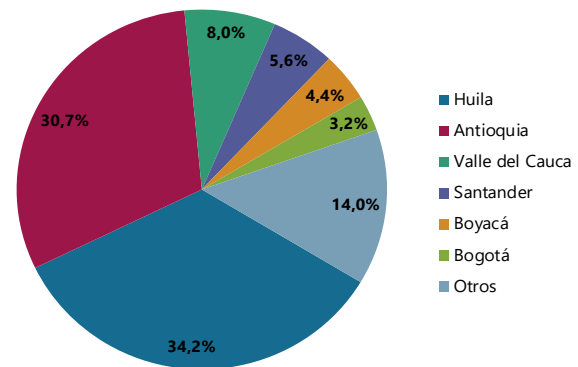


Fuente: https://siembraesperanza.tienda-online.com/10-pqts-pulpa-de-lulo_p1087210.htm

algunos municipios boyacenses, entre ellos Ramiriquí, Miraflores, Jenesano y Garagoa. Además, otro 19,66% llega desde Santander, principalmente de Florián.

En Bucaramanga, por su parte, el 58,08% del lulo es oriundo del vecino departamento de Antioquia, mientras que el 30,71% procede de una amplia lista de municipios santandereanos, entre los que sobresalen Florián, El Guacamayo, Barbosa y Málaga. Por otro lado, un 8,28% del total de la carga ingresa del departamento de Boyacá, mayoritariamente de Chiquinquirá, Tunja y Briceño.

Gráfico 1. Abastecimiento de lulo a nivel departamental



Fuente: DANE-SIPSA. Cálculos: SIPSA

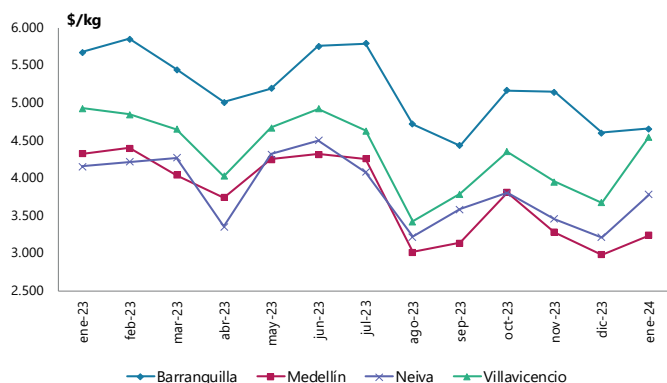
Al analizar el comportamiento de las cotizaciones mayoristas del lulo en el último año en las ciudades de Barranquilla, Medellín, Neiva y Villavicencio, se observa una tendencia relativamente estacional y similar entre los diferentes mercados analizados. En el primer semestre del 2023, los precios tendieron a la baja hasta el mes de abril, momento en el que se alcanzó un mínimo. De acuerdo con las fuentes consultadas, esto se dio como

PRECIOS MAYORISTAS

resultado del incremento en el volumen de producto ingresado desde las zonas de cultivo de La Unión (Valle del Cauca), Urrao, El Peñol, Briceño, Santa Rosa de Osos (Antioquia), Aguadas (Caldas), Pitalito, La Argentina, Garzón y La Plata (Huila), a lo que se sumó una disminución en la rotación de los inventarios de la fruta. A partir de este mes, las cotizaciones comenzaron a subir, evidenciándose un máximo alrededor de junio. Según los comerciantes, en este mes la comercialización del lulo fue alta y hubo un bajo ingreso de producto fresco desde las distintas zonas de producción del país, entre las que se encuentran Urrao, Concepción y Santa Rosa de Osos (Antioquia).

Para el segundo semestre del 2023 los precios comenzaron a bajar, alcanzándose un mínimo en el mes de agosto, el cual se dio a raíz del incremento en el nivel de abastecimiento de la fruta y la reducción en sus ventas. Adicionalmente, en Medellín, por ejemplo, el producto que ingresó no tuvo un buen tamaño, por lo que los comerciantes decidieron bajar su precio para darle mayor salida y evitar así mayores pérdidas. A partir de este momento, las cotizaciones comenzaron nuevamente a subir hasta el mes de octubre, cuando se redujeron las actividades de recolección en los centros de producción, lo que disminuyó la oferta.

Gráfico 2. Comportamiento de los precios del lulo Enero de 2023 a enero de 2024



Fuente: DANE-SIPSA.

Finalmente, aunque los precios de lulo cayeron en el mes de diciembre de 2023 gracias al incremento en el abastecimiento, estos comenzaron el año 2024 subiendo debido a que, a diferencia de lo anterior, el ingreso del



Fuente: <https://www.youtube.com/watch?app=desktop&v=MvVsi026cUc>

producto de primera calidad desde las zonas de cultivo descendió, a lo que se sumó una alta comercialización de la fruta.

Al comparar los precios entre los diferentes mercados analizados, se tiene que los más altos corresponden a la ciudad de Barranquilla, los cuales superan en 38,18% y en 35,01% las cotizaciones del lulo en Medellín y Neiva, respectivamente. Esto, entre otras razones, se debe a que la capital del Atlántico recibe la fruta desde zonas de producción más lejanas que en los otros dos casos, por lo que los costos de transporte pueden influir en el precio final del alimento. Con relación a esto, el 93,46% de la carga que llega a Barranquilla procede de Antioquia, otro 6,25% de Valle del Cauca y el resto de Santander y Boyacá.

Como conclusión, las cotizaciones mayoristas del lulo en el último año tuvieron un comportamiento similar a su patrón estacional, registrándose mínimos significativos en los meses de abril, agosto y diciembre y, por el contrario, alzas en enero, junio y octubre. Teniendo esto en cuenta, es posible afirmar que esta es una fruta de ciclo corto pues su nivel de producción puede aumentar o disminuir en períodos de aproximadamente dos meses, condición que influye directamente en su precio; cuando la oferta es alta su precio baja y viceversa.

Por último, los departamentos que tienen la más alta participación en el abastecimiento de lulo en el país son Huila y Antioquia, desde donde se distribuye cerca del 65% del total de la carga que ingresa a los diferentes mercados a nivel nacional. También sobresalen Valle del Cauca, Santander y Boyacá.

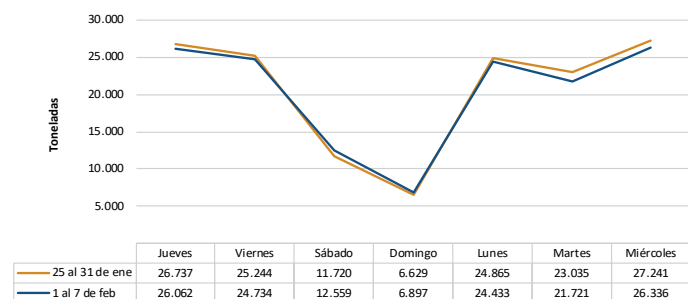
INDICADOR DE ABASTECIMIENTO DE ALIMENTOS

Disminuye abastecimiento de alimentos procesados

El abastecimiento en los mercados mayoristas donde el SIPSA en el Componente de Abastecimiento tomó información para las semanas del 25 al 31 de enero y del 1 al 7 de febrero de 2024 disminuyó en 1,88%.

El comportamiento del acopio diario de alimentos para las últimas dos semanas se observa en la siguiente gráfica, en donde se presenta la misma tendencia entre las dos semanas, finalizando el miércoles de la presente semana levemente por debajo del miércoles de la anterior.

Gráfico 3. Abastecimiento diario de alimentos de las últimas dos semanas
32 mercados mayoristas
25 de enero al 7 de febrero de 2024



Fuente: DANE – SIPSA_A



Fuente: DANE

Así, la categoría de otros grupos disminuyó un 8,44% y los tubérculos, raíces y plátanos bajaron su acopio en un 0,93%; por el contrario, el abastecimiento de las frutas aumentó 0,66% y el de las verduras y hortalizas un 0,43%.

Entre los mercados mayoristas que registraron reducciones en su oferta de alimentos se encuentran Mercasa y La 41, en Pereira, donde se redujo el abastecimiento en un 21,28%, por la categoría de otros grupos que cayó un 31,62%, ante la reducción en el ingreso de maíces amarillo y blanco, el arroz, gaseosas, maltas y atún en lata. En el Centro de Acopio de Ipiales disminuyó el abastecimiento en un 18,91%, por las frutas que registraron un menor suministro del orden del 55,14%, por la naranja Valencia y/o Sweet.

En Surabastos, en Neiva, la oferta de alimentos decreció 11,46%, a causa de la categoría otros grupos que presentó una variación negativa del 42,86%, influenciado por alimentos como el azúcar, el arroz y las harinas. Respecto a los mercados de Valledupar, el aprovisionamiento bajó un 9,28%, debido a las frutas que presentaron un menor acopio del orden del 25,13%, debido al menor ingreso de banano criollo y aguacate común.

PRECIOS MAYORISTAS

En la plaza La 21 de Ibagué los inventarios de alimentos cayeron un 8,85%, por la categoría de los otros grupos que presentó una reducción del 16,89%, ante los menores volúmenes de sal yodada, maíz blanco y azúcar. En el mercado de Florencia disminuyó el acopio en un 6,59%, por las frutas que reportaron un decrecimiento del 19,90%, por el menor ingreso de mango Yulima, maracuyá y lulo, entre otros.

En cuanto a Bazarro, en Cartagena, el aprovisionamiento de alimentos descendió un 6,30% por las frutas que registraron una variación negativa del 6,30%, como consecuencia de la poca entrada de naranja común, melón, maracuyá, mango Tommy y mandarina común. Finalmente, en la plaza de mercado del barrio Bolívar en Popayán se redujo la oferta en un 5,42%, por la categoría otros grupos que registró una baja del 17,40%, como resultado del menor ingreso de alimentos como el maíz amarillo, las harinas, el azúcar y la sal yodada.

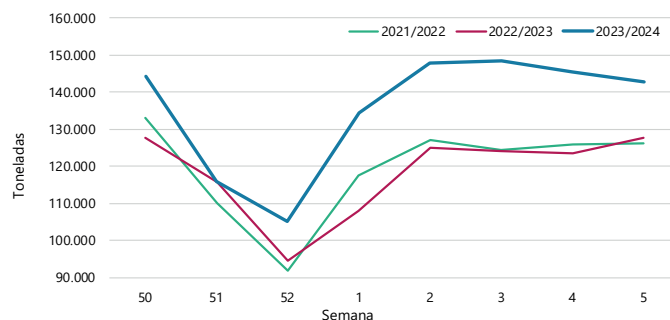
La participación de los diferentes grupos en el total del abastecimiento para la semana comprendida del 1 al 7 de febrero fue la siguiente: los tubérculos, raíces y plátanos participaron con el 28,59%, las verduras y hortalizas concentraron el 26,63%, las frutas representaron el 23,96% y los otros grupos el 20,82%.

Revisando el acopio entre la semana 50 y la semana 5 de los últimos tres años, el abastecimiento del presente año sigue por encima de los periodos anteriores, y específicamente la cuarta semana del año aumentó 11,68% con respecto a la misma semana de 2023 y 13,09% frente al 2022.



Fuente: DANE

Gráfico 4. Abastecimiento semanal de alimentos de los últimos tres años
29 mercados mayoristas (2021, 2022 y 2023) y 32 mercados mayoristas (2024)



Fuente: DANE – SIPSA_A

Cuadro 1. Evolución del abastecimiento por ciudad 2024 (25 de enero al 7 de febrero)

Total mercados			
GRUPO	25 al 31 de enero	1 al 7 de febrero	Variación (%)
Frutas	33.981	34.205	0,66%
Tubérculos, raíces y plátanos	41.193	40.811	-0,93%
Verduras y hortalizas	37.847	38.012	0,43%
Otros grupos*	32.451	29.713	-8,44%
Total general	145.471	142.742	-1,88%

Armenia, Mercar			
GRUPO	25 al 31 de enero	1 al 7 de febrero	Variación (%)
Frutas	598	620	3,74%
Tubérculos, raíces y plátanos	706	649	-8,02%
Verduras y hortalizas	797	734	-7,90%
Otros grupos*	344	370	7,68%
Total	2.444	2.373	-2,90%

Barranquilla, Barranquillita y Granabastos			
GRUPO	25 al 31 de enero	1 al 7 de febrero	Variación (%)
Frutas	2.273	2.243	-1,32%
Tubérculos, raíces y plátanos	2.589	2.681	3,56%
Verduras y hortalizas	1.849	1.734	-6,20%
Otros grupos*	5.272	4.951	-6,09%
Total	11.983	11.610	-3,11%

Bogotá, D.C., Corabastos, Paloquemao, Plaza Las Flores y Plaza Samper Mendoza			
GRUPO	25 al 31 de enero	1 al 7 de febrero	Variación (%)
Frutas	13.160	13.528	2,80%
Tubérculos, raíces y plátanos	13.071	13.508	3,34%
Verduras y hortalizas	16.247	16.112	-0,83%
Otros grupos*	6.257	4.957	-20,78%
Total	48.735	48.105	-1,29%

Bucaramanga, Centroabastos			
GRUPO	25 al 31 de enero	1 al 7 de febrero	Variación (%)
Frutas	2.865	3.025	5,56%
Tubérculos, raíces y plátanos	2.805	2.701	-3,68%
Verduras y hortalizas	3.611	3.169	-12,23%
Otros grupos*	488	368	-24,49%
Total	9.769	9.264	-5,17%

Cali, Cavasa y Santa Helena			
GRUPO	25 al 31 de enero	1 al 7 de febrero	Variación (%)
Frutas	1.836	1.837	0,09%
Tubérculos, raíces y plátanos	2.371	1.987	-16,21%
Verduras y hortalizas	2.267	2.486	9,66%
Otros grupos*	2.855	2.997	4,99%
Total	9.329	9.307	-0,23%

Cartagena, Bazurto			
GRUPO	25 al 31 de enero	1 al 7 de febrero	Variación (%)
Frutas	1.082	883	-18,44%
Tubérculos, raíces y plátanos	2.219	2.143	-3,42%
Verduras y hortalizas	1.025	968	-5,60%
Otros grupos*	1.698	1.651	-2,76%
Total	6.025	5.645	-6,30%

Cúcuta, Cenabastos y La Nueva Sexta			
GRUPO	25 al 31 de enero	1 al 7 de febrero	Variación (%)
Frutas	790	758	-4,10%
Tubérculos, raíces y plátanos	1.624	1.497	-7,79%
Verduras y hortalizas	1.256	1.338	6,57%
Otros grupos*	2.378	2.389	0,47%
Total	6.048	5.983	-1,08%

Florencia (Caquetá)			
GRUPO	25 al 31 de enero	1 al 7 de febrero	Variación (%)
Frutas	84	68	-19,90%
Tubérculos, raíces y plátanos	121	121	0,76%
Verduras y hortalizas	104	99	-4,24%
Otros grupos*	0,1	0	-100,00%
Total	309	288	-6,59%

Ibagué, Plaza La 21			
GRUPO	25 al 31 de enero	1 al 7 de febrero	Variación (%)
Frutas	180	177	-1,62%
Tubérculos, raíces y plátanos	505	426	-15,60%
Verduras y hortalizas	194	211	8,86%
Otros grupos*	165	137	-16,89%
Total	1.043	951	-8,85%

Ipiales, Centro de Acopio**			
GRUPO	25 al 31 de enero	1 al 7 de febrero	Variación (%)
Frutas	486	218	-55,14%
Tubérculos, raíces y plátanos	770	754	-2,08%
Verduras y hortalizas	375	351	-6,54%
Total	1.631	1.323	-18,91%

Manizales, Centro Galerías			
GRUPO	25 al 31 de enero	1 al 7 de febrero	Variación (%)
Frutas	389	365	-6,06%
Tubérculos, raíces y plátanos	638	658	3,13%
Verduras y hortalizas	466	450	-3,37%
Otros grupos*	494	548	11,05%
Total	1.986	2.022	1,78%

Cuadro 1. Evolución del abastecimiento por ciudad (conclusión)
2024 (25 de enero al 7 de febrero)**Medellín, Central Mayorista de Antioquia y Plaza Minorista José María Villa**

GRUPO	25 al 31 de enero	1 al 7 de febrero	Variación (%)
Frutas	6.093	6.485	6,43%
Tubérculos, raíces y plátanos	5.079	5.514	8,56%
Verduras y hortalizas	4.546	4.817	5,96%
Otros grupos*	8.260	7.836	-5,13%
Total	23.978	24.652	2,81%

Montería, Mercado del Sur

GRUPO	25 al 31 de enero	1 al 7 de febrero	Variación (%)
Frutas	119	134	12,72%
Tubérculos, raíces y plátanos	605	552	-8,78%
Verduras y hortalizas	302	288	-4,66%
Otros grupos*	106	116	9,51%
Total	1.131	1.089	-3,71%

Neiva, Surabastos

GRUPO	25 al 31 de enero	1 al 7 de febrero	Variación (%)
Frutas	431	427	-0,91%
Tubérculos, raíces y plátanos	657	627	-4,65%
Verduras y hortalizas	644	638	-0,84%
Otros grupos*	505	288	-42,86%
Total	2.236	1.980	-11,46%

Pasto, El Potrerillo

GRUPO	25 al 31 de enero	1 al 7 de febrero	Variación (%)
Frutas	214	317	47,92%
Tubérculos, raíces y plátanos	838	698	-16,79%
Verduras y hortalizas	498	760	52,51%
Otros grupos*	4	12	210,50%
Total	1.555	1.786	14,89%

Pereira, La 41 y Mercasa

GRUPO	25 al 31 de enero	1 al 7 de febrero	Variación (%)
Frutas	756	570	-24,57%
Tubérculos, raíces y plátanos	725	612	-15,58%
Verduras y hortalizas	662	656	-0,93%
Otros grupos*	1.463	1.000	-31,62%
Total	3.606	2.839	-21,28%

Popayán, Plaza de Mercado del Barrio Bolívar

GRUPO	25 al 31 de enero	1 al 7 de febrero	Variación (%)
Frutas	94	107	13,88%
Tubérculos, raíces y plátanos	1.076	992	-7,78%
Verduras y hortalizas	99	135	36,34%
Otros grupos*	285	235	-17,40%
Total	1.554	1.470	-5,42%

Santa Marta (Magdalena)

GRUPO	25 al 31 de enero	1 al 7 de febrero	Variación (%)
Frutas	224	193	-13,83%
Tubérculos, raíces y plátanos	340	358	5,52%
Verduras y hortalizas	227	231	1,70%
Otros grupos*	203	176	-13,16%
Total	993	958	-3,53%

Sincelejo, Nuevo Mercado

GRUPO	25 al 31 de enero	1 al 7 de febrero	Variación (%)
Frutas	311	342	10,06%
Tubérculos, raíces y plátanos	1.097	1.012	-7,74%
Verduras y hortalizas	421	412	-2,04%
Otros grupos*	875	1.063	21,45%
Total	2.704	2.830	4,64%

Tibasosa, Coomproiente***

GRUPO	25 al 31 de enero	1 al 7 de febrero	Variación (%)
Frutas	460	436	-5,19%
Tubérculos, raíces y plátanos	378	388	2,70%
Verduras y hortalizas	524	585	11,75%
Otros grupos*	27	61	121,34%
Total	1.388	1.470	5,84%

Tunja, Complejo de Servicios del Sur

GRUPO	25 al 31 de enero	1 al 7 de febrero	Variación (%)
Frutas	710	723	1,84%
Tubérculos, raíces y plátanos	1.822	1.833	0,63%
Verduras y hortalizas	994	962	-3,26%
Otros grupos*	313	101	-67,65%
Total	3.839	3.619	-5,73%

Valledupar, Mercabastos y Mercado Nuevo

GRUPO	25 al 31 de enero	1 al 7 de febrero	Variación (%)
Frutas	393	294	-25,13%
Tubérculos, raíces y plátanos	433	368	-15,15%
Verduras y hortalizas	214	282	31,84%
Otros grupos*	267	243	-9,33%
Total	1.307	1.186	-9,28%

Villavicencio, Central de Abastos de Villavicencio

GRUPO	25 al 31 de enero	1 al 7 de febrero	Variación (%)
Frutas	434	456	5,16%
Tubérculos, raíces y plátanos	724	731	0,90%
Verduras y hortalizas	527	593	12,64%
Otros grupos*	193	212	10,31%
Total	1.877	1.992	6,14%

Fuente: DANE-SIPSA

* Otros grupos comprende: carnes, granos y cereales, lácteos y huevos, pescados y procesados.
** En la Central de Acopio de Ipiales no se recoge información de alimentos clasificados en otros grupos.

CIUDADES

LO QUE MÁS SUBE

LO QUE MÁS BAJA

Bogotá D. C.

Calabaza, habichuela, acelga, repollo verde, zanahoria, remolacha, apio, chócolo mazorca, haba verde, mango común, piña perolera, limón Tahití, mandarina Arrayana, papaya tainung, pera nacional, tangelo, mango Tommy, plátano hartón maduro y verde y frijol bolón.

Espinaca, coles, cebolla junca Aquitania, brócoli, coliflor, guayaba pera, patilla baby, sardinas en lata, jugo instantáneo (sobre), maíz pira y filete nacional de merluza.

Medellín

Remolacha, lechugas crespas verde y Batavia, frijol verde cargamanto, calabacín, tomate chonto regional, arveja verde en vaina, cebollas cabezona blanca y junca, habichuela, repollos blanco y morado, coliflor, mangos común y Tommy, limones Tahití, común y mandarino, naranja Valencia y ciruela roja.

Ajo, ahuyama, brócoli, acelga, pimentón, pitahaya, durazno importado, melón Cantalup, pera nacional, papa nevada, plátano hartón maduro y verde.

Bucaramanga

Chócolo mazorca, arveja verde en vaina, tomate Riogrande, cebolla cabezona blanca, zanahoria, pepino cohombro, calabacín, pimentón, mandarina común, mango Tommy, maracuyá, limón Tahití, banano criollo, tangelo, lulo, naranja Valencia, granadilla y ciruela roja.

Coliflor, brócoli, apio, pitahaya, guanábana, guayaba pera, uva red globe nacional, yuca criolla, papa única y vinagre.

Cúcuta

Zanahoria, chócolo mazorca, remolacha regional, arveja verde en vaina, pepino cohombro, frijol verde bolo, cebolla junca Berlín, habichuela, mandarina común, guayaba pera, maracuyá, lulo, guanábana, mango Tommy, limón común, durazno nacional, curuba, papaya Maradol, papas criolla limpia y única.

Repollo verde y morado, pimentón, tomates Riogrande y chonto, coliflor, espinaca, brócoli, limón Tahití, kiwi, manzana verde importada, tomate de árbol, patilla y yuca criolla.

Cali

Habichuela, zanahoria, apio, remolacha bogotana, tomate chonto, cebollas cabezona blanca bogotana y junca Tenerife y Aquitania, repollo blanco, lechuga Batavia, pepino cohombro, mangos Tommy y común, tomate de árbol, maracuyá, lulo, naranja Sweet, limón común, pera importada y mandarina Oneco.

Ahuyama, uva red globe nacional, guayaba pera, papas única y suprema y harina de trigo.

Barranquilla

Zanahoria, pimentón, cebollas cabezona blanca y junca Berlín, tomates chonto y Riogrande bumangués, lechuga Batavia, pepino cohombro, habichuela, coliflor, remolacha, apio, limón Tahití, mangos Tommy y de azúcar, mandarina común, maracuyá valluno y guayaba Atlántico.

Repollo blanco, limón común Ciénaga y piña perolera.

Pereira

Pimentón, zanahoria bogotana, habichuela, tomate chonto, repollo blanco bogotano, apio, remolacha, pepino cohombro, acelga, ajo, mangos Yulima, manzano, Tommy y común, maracuyá, guayaba agria, papaya Maradol, curuba, lulo, papas nevada y criolla limpia y maíz amarillo trillado.

Coliflor, frijol verde en vaina, cebolla junca, patilla, piña gold, guayaba pera, pitahaya, naranjas Sweet y Valencia y arracacha blanca.

Cartagena

Zanahoria bogotana, tomate chonto, remolacha, cebollas cabezona roja y blanca y junca Berlín, ají topito dulce, repollo blanco, lechuga Batavia, apio, rábano rojo, mango Tommy, naranja común, limón común, lulo, mandarina común, guayaba común, chocolate dulce, frijol Zaragoza y huevo rojo A.

Brócoli, coliflor, pimentón, patilla, yuca criolla, ñames diamante y espinoso y plátano hartón verde.

VERDURAS Y HORTALIZAS

Menor abastecimiento de habichuela

A lo largo de la presente semana se incrementaron los precios de la habichuela en treinta y nueve de los treinta y nueve mercados donde se comercializó. Según los comerciantes, esto se debió a que el intenso verano ha afectado los cultivos establecidos en Girón (Santander), Pamplonita, Ocaña, Ábrego (Norte de Santander), Marinilla, El Santuario (Antioquia), Fusagasugá, Fómeque, Quetame, Ubaque, Cáqueza, Fosca (Cundinamarca) y Algeciras (Huila). En Armenia y Bogotá, por ejemplo, el alza superó el 12%, ofreciéndose el kilo a \$4.444 y a \$2.546, respectivamente.

De la misma forma, subieron las cotizaciones mayoristas de la zanahoria, la remolacha, la lechuga Batavia, el pepino cohombro, el apio y el tomate chonto. En el caso de la zanahoria, por ejemplo, el alza se presentó en veintinueve de los treinta y nueve mercados donde se negoció esta semana. Lo anterior obedeció a la reducción en el abastecimiento de producto de primera calidad oriundo de Samacá, Tunja (Boyacá), Mutiscua (Norte de Santander), Madrid, Funza, Subachoque, Sibaté, Granada, Une, Bojacá, Zipaquirá, Facatativá (Cundinamarca), Marinilla (Antioquia) y Túquerres (Nariño).

Igualmente, aumentaron los precios de la remolacha como consecuencia de la finalización de las cosechas en Mosquera, Facatativá, Funza (Cundinamarca), El Santuario, Sonsón, Marinilla (Antioquia), Sáchica, Cucaita, Ventaquemada y Samacá (Boyacá). El anterior comportamiento se registró en veinticuatro de los veintiocho mercados en los que ofreció a lo largo de la

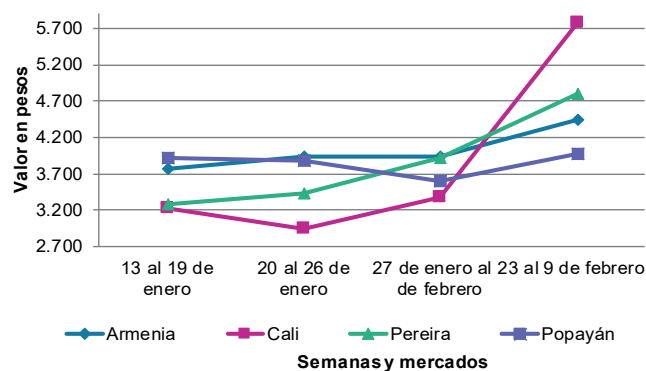
presente semana.

Así mismo, se incrementó la cotización mayorista del pepino cohombro, esta vez en veintinueve de los treinta y ocho mercados en los que se negoció. Según los mayoristas, este comportamiento estuvo asociado a la contracción de la oferta oriunda de Girón (Santander), Ocaña, Ábrego (Norte de Santander), Pitalito, La Plata (Huila), Pereira (Risaralda), El Peñol (Nariño), El Santuario, Marinilla, San Vicente Ferrer, La Unión y Sonsón (Antioquia).

También subieron los precios de la lechuga Batavia ante la presencia de heladas en algunos cultivos establecidos en Mosquera, Madrid, Chocontá (Cundinamarca) y Mutiscua (Norte de Santander). El alza se presentó en veintinueve de los cuarenta mercados en los que se vendió esta semana.

En contraste, cayeron los precios de la ahuyama, el brócoli, la cebolla junca y la coliflor. En el caso de la ahuyama, por ejemplo, la reducción de la cotización mayorista se presentó en diecisiete de los veintiséis mercados en los que se negoció esta semana. Los comerciantes mayoristas afirmaron que hubo una mayor producción en Restrepo, Dagua, Alcalá (Valle del Cauca), Maicao (La Guajira), El Banco (Magdalena), Armenia, Calarcá, Córdoba, Montenegro, Circasia, Quimbaya (Quindío), Guamo, Mariquita, San Luis y Honda (Tolima).

Gráfico 5. Comportamiento de los precios de la habichuela 2024 (13 de enero al 9 de febrero)



Fuente: DANE, SIPSA.

Cuadro 2. Mercados mayoristas. Precios de venta de verduras y hortalizas 2024 (3 al 9 de febrero)

Productos y mercados	Pesos por kilogramo				Tendencia	Productos y mercados	Pesos por kilogramo				Tendencia
	Mínimo	Máximo	Medio				Mínimo	Máximo	Medio		
Acelga						Ahuayamín (Sakata) (continuación)					
Armenia, Mercar	1.600	1.867	1.722		+	Ibagué, Plaza La 21	3.000	3.000	3.000		+
Bogotá, D.C., Corabastos	533	1.333	947		++	Neiva, Surabastos	2.000	2.400	2.350		-
Bucaramanga, Centroabastos	2.000	2.000	2.000		=	Pamplona (Norte de Santander)	1.500	2.000	1.667		=
Chiquinquirá (Boyacá)	1.800	2.500	2.083		+	San Gil (Santander)	1.900	1.900	1.900		++
Duitama (Boyacá), Mercaplaza	2.000	2.000	2.000		=	Tibasosa (Boyacá), Coomproriente	1.900	2.200	2.033		n.d.
Florencia (Caquetá)	2.200	2.700	2.467		-	Tunja, Complejo de Servicios del Sur	2.000	2.200	2.053		-
Ibagué, Plaza La 21	1.600	2.080	1.884		++	Villavicencio, CAV	2.200	2.400	2.367		=
Ipiales (Nariño), Ipiales somos todos	2.000	2.000	2.000		=	Yopal (Casanare)	2.200	2.400	2.300		-
Medellín, Central Mayorista de Antioquia	1.900	2.000	1.958		-						
Neiva, Surabastos	2.375	3.375	2.740		+	Aji topito dulce					
Pamplona (Norte de Santander)	3.000	4.000	3.500		+++	Cartagena, Bazurto	6.250	7.500	7.000		++
Pasto, El Potrerillo	3.000	5.000	3.917		++	Medellín, Central Mayorista de Antioquia	4.200	5.000	4.554		+
Pereira, Mercasa	2.000	3.000	2.583		+	Montería, Mercado del Sur	6.000	6.500	6.333		+
Tibasosa (Boyacá), Coomproriente	2.000	2.000	2.000		=	Sincelejo, Nuevo Mercado	6.000	6.250	6.063		-
Tunja, Complejo de Servicios del Sur	2.000	2.000	2.000		=						
Villavicencio, CAV	2.000	2.500	2.283		++	Ajo					
Ahuayama						Bogotá, D.C., Corabastos	12.000	16.000	14.229		+
Armenia, Mercar	1.000	1.200	1.078		-	Chiquinquirá (Boyacá)	5.000	5.500	5.083		+
Barranquilla, Granabastos	857	886	868		+	Cúcuta, Cenabastos	3.000	3.500	3.408		+
Bogotá, D.C., Corabastos	1.600	1.800	1.738		-	Duitama (Boyacá), Mercaplaza	4.000	4.500	4.167		=
Bucaramanga, Centroabastos	1.600	1.700	1.625		-	Ipiales (Nariño), Ipiales somos todos	10.000	12.000	10.778		-
Buenaventura (Valle del Cauca)	1.400	1.500	1.467		-	Manizales, Centro Galerías	10.000	10.625	10.208		+++
Cali, Cavasa	900	1.000	929		-	Medellín, Central Mayorista de Antioquia	7.500	10.000	8.167		-
Cali, Santa Elena	800	900	850		-	Pamplona (Norte de Santander)	3.500	4.000	3.644		+
Cartago (Valle del Cauca)	1.200	1.400	1.288		-	Pasto, El Potrerillo	10.000	11.500	10.292		+
Cúcuta, Cenabastos	1.600	1.800	1.710		-	Pereira, La 41	10.556	10.889	10.667		-
Ibagué, Plaza La 21	1.200	1.600	1.422		+	Pereira, Mercasa	9.444	11.111	10.250		+
Manizales, Centro Galerías	1.600	1.800	1.733		=	San Gil (Santander)	10.000	10.000	10.000		=
Medellín, Central Mayorista de Antioquia	800	1.000	867		-	Tibasosa (Boyacá), Coomproriente	4.000	4.600	4.283		-
Medellín, Plaza Minorista "José María Villa"	1.200	1.400	1.263		-	Tunja, Complejo de Servicios del Sur	4.000	4.200	4.089		-
Montería, Mercado del Sur	700	900	800		-	Túquerres (Nariño)	10.000	12.500	11.250		-
Palmira (Valle del Cauca)	900	1.000	975		-	Villavicencio, CAV	6.500	7.500	7.067		+
Pamplona (Norte de Santander)	1.500	2.000	1.667		=	Yopal (Casanare)	6.500	7.000	6.750		=
Pereira, La 41	1.700	2.000	1.817		+	Ajo importado					
Pereira, Mercasa	1.200	1.700	1.402		-	Arauca (Arauca)	8.500	10.000	9.350		-
Popayán, Plaza de mercado del barrio Bolívar	1.400	1.440	1.410		-	Armenia, Mercar	9.500	9.500	9.500		=
San Gil (Santander)	1.900	2.000	1.983		+	Barranquilla, Barranquillita	8.300	8.500	8.444		-
Sincelejo, Nuevo Mercado	800	900	828		-	Barranquilla, Granabastos	8.400	8.600	8.489		+
Socorro (Santander)	1.800	1.800	1.800		=	Bogotá, D.C., Corabastos	8.000	9.000	8.365		+
Tibasosa (Boyacá), Coomproriente	2.100	2.300	2.200		=	Bucaramanga, Centroabastos	8.800	9.200	8.913		+
Tuluá (Valle del Cauca)	1.100	1.300	1.225		-	Buenaventura (Valle del Cauca)	9.400	9.700	9.550		-
Tunja, Complejo de Servicios del Sur	938	1.094	1.000		+	Cali, Cavasa	8.500	8.600	8.525		-
Valledupar, Mercabastos	800	900	856		-	Cali, Santa Elena	8.000	8.500	8.250		=
Ahuayamín (Sakata)						Cartagena, Bazurto	8.500	8.500	8.500		=
Arauca (Arauca)	2.200	2.340	2.270		+	Cartago (Valle del Cauca)	9.400	9.800	9.563		-
Bogotá, D.C., Corabastos	1.700	2.400	2.013		+	Cúcuta, Cenabastos	8.200	9.000	8.650		-
Bucaramanga, Centroabastos	1.600	1.640	1.629		-	Ibagué, Plaza La 21	9.000	9.500	9.111		+
Chiquinquirá (Boyacá)	1.700	2.000	1.850		+	Ipiales (Nariño), Ipiales somos todos	8.600	9.000	8.750		-
Florencia (Caquetá)	2.400	2.720	2.533		-	Manizales, Centro Galerías	9.500	10.000	9.667		=
						Medellín, Central Mayorista de Antioquia	8.000	8.500	8.275		-
						Medellín, Plaza Minorista "José María Villa"	8.000	8.700	8.346		+

Cuadro 2. Mercados mayoristas. Precios de venta de verduras y hortalizas (continuación)
2024 (3 al 9 de febrero)

Productos y mercados	Pesos por kilogramo				Tendencia	Productos y mercados	Pesos por kilogramo				Tendencia
	Mínimo	Máximo	Medio				Mínimo	Máximo	Medio		
Ajo importado (continuación)						Arveja verde en vaina (continuación)					
Montería, Mercado del Sur	8.500	9.000	8.625	=		Bogotá, D.C., Corabastos	5.200	6.200	5.878	-	
Neiva, Surabastos	8.500	9.000	8.783	+		Bucaramanga, Centroabastos	6.000	6.600	6.362	+	
Palmira (Valle del Cauca)	8.700	9.000	8.750	+		Cartago (Valle del Cauca)	5.600	6.800	6.350	-	
Pasto, El Potrerillo	8.500	9.500	9.008	-		Chiquinquirá (Boyacá)	5.200	5.600	5.425	++	
Pereira, La 41	8.800	9.500	9.117	-		Cúcuta, Cenabastos	7.000	8.000	7.521	++	
Pereira, Mercasa	8.000	9.500	8.781	-		Duitama (Boyacá), Mercaplaza	4.800	5.200	4.900	+	
Popayán, Plaza de mercado del barrio Bolívar	9.300	9.700	9.500	-		El Santuario (Antioquia)	3.100	3.500	3.417	+++	
Sincelejo, Nuevo Mercado	8.200	8.600	8.408	-		Ibagué, Plaza La 21	5.200	6.000	5.566	-	
Tuluá (Valle del Cauca)	9.500	10.200	9.888	=		La Ceja (Antioquia)	3.800	4.500	4.288	+++	
Valledupar, Mercabastos	8.300	8.500	8.433	-		Manizales, Centro Galerías	6.500	7.000	6.833	+	
						Marinilla (Antioquia)	3.000	3.200	3.025	++	
Apio						Medellín, Central Mayorista de Antioquia	2.700	3.600	3.258	++	
Arauca (Arauca)	2.333	3.333	2.833	++		Medellín, Plaza Minorista "José María Villa"	3.500	4.200	3.894	++	
Armenia, Mercar	1.200	1.400	1.308	+++		Neiva, Surabastos	5.600	6.400	5.900	-	
Barranquilla, Barranquillita	1.800	2.000	1.956	+		Palmira (Valle del Cauca)	5.500	5.800	5.675	-	
Barranquilla, Granabastos	1.900	2.000	1.975	++		Pamplona (Norte de Santander)	4.000	7.333	6.012	-	
Bogotá, D.C., Corabastos	800	2.000	1.365	++		Pereira, La 41	5.440	6.400	5.760	+	
Bucaramanga, Centroabastos	1.250	1.500	1.396	-		Pereira, Mercasa	5.600	6.400	6.100	+	
Cali, Cavasa	1.529	1.765	1.632	+++		Rionegro (Antioquia)	3.300	3.900	3.517	++	
Cali, Santa Elena	1.529	1.647	1.559	+++		San Gil (Santander)	4.800	6.400	5.600	+++	
Cartagena, Bazurto	1.800	2.000	1.919	++		San Vicente Ferrer (Antioquia)	3.000	3.500	3.200	+++	
Cartago (Valle del Cauca)	1.600	1.760	1.697	-		Socorro (Santander)	4.400	4.800	4.600	=	
Chiquinquirá (Boyacá)	1.000	1.250	1.075	+		Sonsón (Antioquia)	1.800	2.000	1.900	=	
Cúcuta, Cenabastos	1.467	1.733	1.628	+		Tibasosa (Boyacá), Coomproriente	4.200	5.400	4.775	-	
Duitama (Boyacá), Mercaplaza	1.000	1.000	1.000	=		Tuluá (Valle del Cauca)	5.600	6.800	6.300	+	
Ibagué, Plaza La 21	1.600	2.080	1.884	+		Tunja, Complejo de Servicios del Sur	4.400	5.200	4.656	+	
Ipiales (Nariño), Ipiales somos todos	3.000	3.000	3.000	-		Villavicencio, CAV	5.200	6.000	5.567	-	
Manizales, Centro Galerías	1.920	2.400	2.267	+++		Yopal (Casanare)	5.833	6.250	6.042	+	
Marinilla (Antioquia)	1.000	1.200	1.100	+++		Arveja verde en vaina pastusa					
Medellín, Central Mayorista de Antioquia	1.000	1.600	1.388	-		Cali, Cavasa	6.000	6.200	6.058	-	
Medellín, Plaza Minorista "José María Villa"	1.200	1.500	1.396	-		Cali, Santa Elena	6.000	6.200	6.167	=	
Montería, Mercado del Sur	1.400	1.700	1.575	+		La Unión (Nariño)	5.200	6.000	5.550	++	
Neiva, Surabastos	1.800	2.700	2.092	+		Pasto, El Potrerillo	4.800	5.800	5.333	-	
Palmira (Valle del Cauca)	2.667	2.667	2.667	+++		Popayán, Plaza de mercado del barrio Bolívar	5.800	6.100	5.963	-	
Pamplona (Norte de Santander)	1.500	1.500	1.500	-		Berenjena					
Pereira, La 41	2.000	2.333	2.125	+		Barranquilla, Barranquillita	2.900	3.200	3.022	+	
Pereira, Mercasa	2.000	2.667	2.313	++		Bogotá, D.C., Corabastos	7.000	8.000	7.303	+	
Rionegro (Antioquia)	1.500	2.000	1.825	++		Manizales, Centro Galerías	5.000	5.000	5.000	+	
Santa Marta (Magdalena)	1.733	2.667	2.173	+		Medellín, Central Mayorista de Antioquia	6.000	6.800	6.471	+	
Sincelejo, Nuevo Mercado	1.500	1.600	1.550	+		Montería, Mercado del Sur	2.308	2.462	2.321	+	
Tibasosa (Boyacá), Coomproriente	1.100	1.250	1.188	++		Pereira, Mercasa	6.000	8.000	6.917	+	
Tuluá (Valle del Cauca)	2.333	2.833	2.556	+		Sincelejo, Nuevo Mercado	2.833	3.000	2.944	+	
Tunja, Complejo de Servicios del Sur	1.100	1.250	1.167	++		Brócoli					
Valledupar, Mercabastos	1.667	2.667	2.059	+		Armenia, Mercar	2.800	3.600	3.200	-	
Villavicencio, CAV	2.400	3.000	2.517	++		Barranquilla, Barranquillita	9.800	10.000	9.944	-	
						Barranquilla, Granabastos	8.900	9.100	9.000	+	
Arveja verde en vaina						Bogotá, D.C., Corabastos	6.000	9.000	6.687	-	
Arauca (Arauca)	6.196	6.957	6.467	+		Bucaramanga, Centroabastos	6.000	10.000	8.708	-	
Armenia, Mercar	6.400	7.200	6.711	-							
Barranquilla, Barranquillita	9.800	10.000	9.956	+							
Barranquilla, Granabastos	9.700	9.800	9.767	=							

Cuadro 2. Mercados mayoristas. Precios de venta de verduras y hortalizas (continuación)
2024 (3 al 9 de febrero)

Productos y mercados	Pesos por kilogramo				Tendencia	Productos y mercados	Pesos por kilogramo				Tendencia
	Mínimo	Máximo	Medio				Mínimo	Máximo	Medio		
Brócoli (continuación)						Cebolla cabezona blanca (continuación)					
Cali, Santa Elena	5.000	6.000	5.688	-		Manizales, Centro Galerías	1.500	1.800	1.692	+	
Cartagena, Bazurto	7.000	9.000	8.028	-		Medellín, Central Mayorista de Antioquia	1.458	1.771	1.684	++	
Chiquinquirá (Boyacá)	3.500	3.600	3.517	++		Medellín, Plaza Minorista "José María Villa"	1.354	1.667	1.448	+	
Cúcuta, Cenabastos	6.000	7.500	6.333	-		Montería, Mercado del Sur	1.400	1.700	1.583	+++	
Duitama (Boyacá), Mercaplaza	3.000	3.500	3.167	-		Pamplona (Norte de Santander)	1.200	1.400	1.267	+	
Ibagué, Plaza La 21	3.000	3.750	3.361	-		Pereira, La 41	1.600	1.800	1.677	+	
Ipiales (Nariño), Ipiales somos todos	1.667	1.667	1.667	-		Pereira, Mercasa	1.400	1.800	1.607	-	
Manizales, Centro Galerías	6.000	6.667	6.500	++		Rionegro (Antioquia)	1.500	1.875	1.689	++	
Marinilla (Antioquia)	2.500	4.000	3.500	-		San Gil (Santander)	1.500	1.900	1.685	-	
Medellín, Central Mayorista de Antioquia	5.000	6.000	5.365	-		Santa Marta (Magdalena)	1.760	2.000	1.830	++	
Medellín, Plaza Minorista "José María Villa"	4.000	6.500	5.250	-		Sincelejo, Nuevo Mercado	1.600	1.800	1.733	++	
Neiva, Surabastos	6.600	9.600	7.717	-		Socorro (Santander)	1.500	1.500	1.500	-	
Palmira (Valle del Cauca)	2.667	2.750	2.677	+		Tibasosa (Boyacá), Coomproriente	1.400	1.600	1.475	+++	
Pamplona (Norte de Santander)	6.000	6.000	6.000	-		Tunja, Complejo de Servicios del Sur	1.100	1.240	1.202	-	
Pasto, El Potrerillo	2.000	3.000	2.525	++		Valledupar, Mercabastos	1.600	1.800	1.703	+++	
Pereira, Mercasa	2.400	3.600	3.100	-		Villavicencio, CAV	1.400	1.800	1.575	-	
Tibasosa (Boyacá), Coomproriente	4.000	4.500	4.175	++		Yopal (Casanare)	1.458	1.667	1.563	-	
Tunja, Complejo de Servicios del Sur	3.000	3.800	3.444	+							
Túquerres (Nariño)	2.083	2.250	2.111	-		Cebolla cabezona blanca bogotana					
Villavicencio, CAV	2.000	2.667	2.267	+		Buenaventura (Valle del Cauca)	2.083	2.229	2.181	-	
						Cali, Cavasa	1.875	1.979	1.957	-	
Calabacín						Cali, Santa Elena	1.250	1.667	1.471	+++	
Bogotá, D.C., Corabastos	750	1.250	941	+		Neiva, Surabastos	1.300	1.680	1.465	-	
Bucaramanga, Centroabastos	2.400	3.000	2.508	+		Palmira (Valle del Cauca)	1.458	1.458	1.458	++	
Duitama (Boyacá), Mercaplaza	1.250	1.500	1.375	-							
Medellín, Central Mayorista de Antioquia	800	1.200	1.054	++		Cebolla cabezona blanca pastusa					
Medellín, Plaza Minorista "José María Villa"	1.000	1.400	1.215	-		Pasto, El Potrerillo	1.146	1.250	1.207	++	
Tibasosa (Boyacá), Coomproriente	1.250	1.500	1.394	++		Popayán, Plaza de mercado del barrio Bolívar	1.458	1.563	1.508	-	
Tunja, Complejo de Servicios del Sur	1.000	1.500	1.242	-		Túquerres (Nariño)	1.458	1.458	1.458	+	
Calabaza						Cebolla cabezona roja					
Bogotá, D.C., Corabastos	480	1.120	785	+++		Arauca (Arauca)	2.200	2.300	2.225	+	
Cúcuta, Cenabastos	556	667	613	+		Bogotá, D.C., Corabastos	2.000	2.200	2.119	+	
Medellín, Central Mayorista de Antioquia	1.000	1.100	1.042	+		Cartagena, Bazurto	2.000	2.444	2.176	+++	
Villavicencio, CAV	1.250	1.500	1.379	-		Cúcuta, Cenabastos	1.400	1.700	1.554	+	
						Florencia (Caquetá)	2.400	2.500	2.460	-	
Cebolla cabezona blanca						Neiva, Surabastos	1.889	2.667	2.241	-	
Arauca (Arauca)	1.500	1.667	1.583	+		Pereira, Mercasa	2.000	2.400	2.225	-	
Armenia, Mercar	1.600	1.900	1.756	++		Santa Marta (Magdalena)	2.128	3.125	2.682	+	
Barranquilla, Barranquillita	1.860	2.000	1.956	++		Sincelejo, Nuevo Mercado	1.333	1.889	1.630	+++	
Barranquilla, Granabastos	1.840	1.960	1.907	+		Tibasosa (Boyacá), Coomproriente	1.800	2.000	1.963	+	
Bogotá, D.C., Corabastos	1.200	1.500	1.374	-		Tunja, Complejo de Servicios del Sur	1.800	2.000	1.906	-	
Bucaramanga, Centroabastos	1.400	1.500	1.471	+		Valledupar, Mercabastos	1.778	2.250	2.086	+++	
Cartagena, Bazurto	1.800	2.000	1.893	++		Valledupar, Mercado Nuevo	1.778	2.250	2.086	+++	
Cartago (Valle del Cauca)	1.500	1.625	1.578	-							
Chiquinquirá (Boyacá)	1.300	1.500	1.400	+++		Cebolla cabezona roja importada					
Cúcuta, Cenabastos	1.400	1.600	1.446	+		Bucaramanga, Centroabastos	1.979	2.083	2.046	+	
Duitama (Boyacá), Mercaplaza	1.200	1.400	1.267	-		Cali, Cavasa	2.556	2.889	2.662	+	
Florencia (Caquetá)	1.800	1.860	1.833	-		Cartagena, Bazurto	2.283	2.609	2.432	+	
Ibagué, Plaza La 21	1.400	1.600	1.505	-		Ipiales (Nariño), Ipiales somos todos	2.065	2.609	2.301	++	
Ipiales (Nariño), Ipiales somos todos	1.250	1.346	1.330	n.d.							

Cuadro 2. Mercados mayoristas. Precios de venta de verduras y hortalizas (continuación)
2024 (3 al 9 de febrero)

Productos y mercados	Pesos por kilogramo			
	Mínimo	Máximo	Medio	Tendencia
Cebolla cabezona roja importada (continuación)				
Medellín, Central Mayorista de Antioquia	2.065	2.500	2.201	+
Medellín, Plaza Minorista "José María Villa"	2.174	2.391	2.272	+
Montería, Mercado del Sur	1.957	2.174	2.120	=
Cebolla cabezona roja peruana				
Barranquilla, Barranquillita	1.696	2.391	1.942	++
Montería, Mercado del Sur	1.333	1.556	1.389	+
Sincelejo, Nuevo Mercado	2.065	2.174	2.129	+
Valledupar, Mercabastos	2.283	2.609	2.518	+
Cebolla junca				
Arauca (Arauca)	2.222	2.593	2.454	-
Armenia, Mercar	2.714	3.000	2.857	-
Bucaramanga, Centroabastos	1.406	1.563	1.512	+
Cartago (Valle del Cauca)	2.400	2.720	2.533	-
Florencia (Caquetá)	2.000	2.120	2.067	=
Ipiales (Nariño), Ipiales somos todos	3.000	3.750	3.389	-
La Ceja (Antioquia)	1.750	2.800	2.313	+++
Manizales, Centro Galerías	2.400	3.040	2.667	-
Medellín, Central Mayorista de Antioquia	2.000	3.000	2.633	+
Medellín, Plaza Minorista "José María Villa"	2.000	3.000	2.510	-
Montería, Mercado del Sur	1.250	1.875	1.580	+
Pereira, La 41	2.333	2.667	2.411	-
Pereira, Mercasa	2.000	2.467	2.200	-
Rionegro (Antioquia)	2.000	2.300	2.113	++
Sincelejo, Nuevo Mercado	1.200	1.400	1.290	-
Sonsón (Antioquia)	1.571	1.571	1.571	+
Túquerres (Nariño)	3.500	4.000	3.792	-
Villavicencio, CAV	2.167	2.667	2.444	-
Yopal (Casanare)	2.167	2.333	2.250	-
Cebolla junca Aquitania				
Bogotá, D.C., Corabastos	2.000	2.833	2.417	-
Buenaventura (Valle del Cauca)	4.900	5.000	4.975	+
Cali, Cavasa	1.778	1.867	1.796	+
Cali, Santa Elena	1.778	1.778	1.778	+
Chiquinquirá (Boyacá)	2.333	3.167	2.750	+
Duitama (Boyacá), Mercaplaza	1.667	1.833	1.778	=
Ibagué, Plaza La 21	1.406	1.875	1.619	-
Neiva, Surabastos	1.667	2.333	2.021	-
San Gil (Santander)	2.533	2.667	2.600	-
Santa Marta (Magdalena)	2.000	2.333	2.243	+
Socorro (Santander)	2.533	2.667	2.600	-
Tibasosa (Boyacá), Coomproriente	1.667	1.833	1.750	-
Tuluá (Valle del Cauca)	2.720	2.880	2.800	-
Tunja, Complejo de Servicios del Sur	1.833	2.167	1.972	-
Cebolla junca Berlín				
Barranquilla, Barranquillita	2.467	2.667	2.596	+
Barranquilla, Granabastos	2.400	2.733	2.569	+
Cartagena, Bazurto	2.500	3.167	2.889	+
Cúcuta, Cenabastos	1.563	1.875	1.725	++
Cebolla junca Berlín (continuación)				
Pamplona (Norte de Santander)	1.563	1.563	1.563	=
Valledupar, Mercabastos	2.167	2.500	2.287	+++
Cebolla junca pastusa				
La Unión (Nariño)	1.778	2.222	1.944	++
Palmira (Valle del Cauca)	1.667	1.875	1.771	++
Pasto, El Potrerillo	2.000	2.311	2.148	-
Popayán, Plaza de mercado del barrio Bolívar	2.133	2.578	2.367	-
Cebolla junca Tenerife				
Cali, Cavasa	1.500	2.000	1.896	-
Cali, Santa Elena	2.000	2.500	2.250	++
Palmira (Valle del Cauca)	2.000	2.222	2.167	++
Cebolla puerro				
Bogotá, D.C., Corabastos	2.500	3.000	2.677	n.d.
Cúcuta, Cenabastos	3.750	4.500	4.167	-
Medellín, Central Mayorista de Antioquia	2.900	3.500	3.150	-
Pamplona (Norte de Santander)	2.500	3.250	2.875	-
Cebollín chino				
Barranquilla, Barranquillita	5.700	6.000	5.889	-
Chócolo mazorca				
Armenia, Mercar	1.071	1.143	1.107	=
Armenia, Retiro	1.071	1.143	1.107	=
Bogotá, D.C., Corabastos	1.800	2.000	1.856	+++
Bucaramanga, Centroabastos	1.120	1.152	1.129	++
Buenaventura (Valle del Cauca)	1.857	2.071	1.960	+
Cali, Cavasa	1.714	1.857	1.786	=
Cali, Santa Elena	2.000	2.071	2.024	+
Cartagena, Bazurto	1.500	1.625	1.514	=
Cartago (Valle del Cauca)	1.625	1.750	1.696	-
Chiquinquirá (Boyacá)	1.300	1.600	1.400	++
Cúcuta, Cenabastos	1.182	2.000	1.731	+++
Duitama (Boyacá), Mercaplaza	2.000	2.000	2.000	+++
Ibagué, Plaza La 21	1.400	1.800	1.650	++
Ipiales (Nariño), Ipiales somos todos	857	1.143	990	-
Manizales, Centro Galerías	1.000	1.000	1.000	=
Marinilla (Antioquia)	833	917	875	=
Medellín, Central Mayorista de Antioquia	1.250	1.500	1.400	+
Medellín, Plaza Minorista "José María Villa"	1.250	1.300	1.267	+
Montería, Mercado del Sur	1.000	1.100	1.075	=
Neiva, Surabastos	1.200	1.440	1.320	++
Pamplona (Norte de Santander)	1.636	1.818	1.697	+++
Pasto, El Potrerillo	761	870	808	-
Peñol (Antioquia)	833	1.167	986	+
Popayán, Plaza de mercado del barrio Bolívar	829	1.029	921	+
San Gil (Santander)	2.175	2.250	2.231	++
San Vicente Ferrer (Antioquia)	917	1.000	958	++
Sincelejo, Nuevo Mercado	1.300	1.300	1.300	=

Cuadro 2. Mercados mayoristas. Precios de venta de verduras y hortalizas (continuación)
2024 (3 al 9 de febrero)

Productos y mercados	Pesos por kilogramo				Tendencia	Productos y mercados	Pesos por kilogramo				Tendencia
	Mínimo	Máximo	Medio				Mínimo	Máximo	Medio		
Chócolo mazorca (continuación)						Cilantro (continuación)					
Socorro (Santander)	2.000	2.000	2.000	=		Villavicencio, CAV	2.500	4.000	3.208	-	
Sonsón (Antioquia)	1.000	1.000	1.000	=		Yopal (Casanare)	6.400	7.600	7.000	++	
Tibasosa (Boyacá), Coompro Oriente	1.500	1.600	1.588	+		Coles					
Tunja, Complejo de Servicios del Sur	1.300	1.400	1.344	++		Barranquilla, Barranquillita	5.000	5.200	5.122	+	
Valledupar, Mercabastos	1.600	1.900	1.722	-		Bogotá, D.C., Corabastos	3.600	5.000	4.217	-	
Villavicencio, CAV	1.800	2.400	2.083	+++		Medellín, Central Mayorista de Antioquia	1.500	2.000	1.833	-	
Cidra						Medellín, Plaza Minorista "José María Villa"	1.200	1.500	1.363	+++	
Bogotá, D.C., Corabastos	1.400	2.000	1.733	++		Coliflor					
Medellín, Central Mayorista de Antioquia	800	1.000	892	++		Armenia, Mercar	2.917	3.000	2.972	-	
San Vicente Ferrer (Antioquia)	200	400	300	=		Barranquilla, Barranquillita	9.800	10.000	9.944	++	
Villavicencio, CAV	1.000	1.600	1.283	-		Barranquilla, Granabastos	9.000	9.200	9.050	+	
Cilantro						Bogotá, D.C., Corabastos	3.500	4.000	3.667	-	
Arauca (Arauca)	8.000	8.750	8.375	-		Bucaramanga, Centroabastos	5.000	10.000	7.548	-	
Armenia, Mercar	3.600	3.600	3.600	=		Cali, Santa Elena	5.000	6.000	5.625	=	
Barranquilla, Barranquillita	6.800	7.100	6.944	+		Cartagena, Bazurto	7.000	9.000	7.694	-	
Bogotá, D.C., Corabastos	800	3.000	1.650	-		Cartago (Valle del Cauca)	3.520	3.840	3.653	+	
Bucaramanga, Centroabastos	4.000	6.200	5.054	-		Chiquinquirá (Boyacá)	3.500	3.500	3.500	n.d.	
Buenaventura (Valle del Cauca)	4.750	5.250	5.000	+		Cúcuta, Cenabastos	6.000	7.500	6.292	-	
Cali, Cavasa	2.500	2.500	2.500	+		Duitama (Boyacá), Mercaplaza	4.000	4.000	4.000	+	
Cali, Santa Elena	2.000	2.250	2.063	++		Manizales, Centro Galerías	4.000	5.000	4.450	-	
Cartagena, Bazurto	4.000	4.800	4.431	-		Marinilla (Antioquia)	2.000	3.500	2.828	+++	
Cartago (Valle del Cauca)	4.500	5.000	4.667	+		Medellín, Central Mayorista de Antioquia	2.800	4.000	3.608	+	
Chiquinquirá (Boyacá)	4.167	5.000	4.583	+		Medellín, Plaza Minorista "José María Villa"	3.000	5.500	4.133	+	
Cúcuta, Cenabastos	7.000	8.000	7.917	+		Neiva, Surabastos	3.800	4.500	4.167	-	
Duitama (Boyacá), Mercaplaza	2.500	2.500	2.500	-		Palmira (Valle del Cauca)	3.200	3.500	3.400	++	
Florencia (Caquetá)	5.000	5.000	5.000	-		Pamplona (Norte de Santander)	5.000	5.000	5.000	=	
Ibagué, Plaza La 21	800	3.000	1.867	-		Pasto, El Potrerillo	2.000	3.000	2.583	++	
Ipiales (Nariño), Ipiales somos todos	800	2.000	1.239	-		Pereira, La 41	3.750	4.167	3.972	-	
Manizales, Centro Galerías	8.000	8.000	8.000	=		Pereira, Mercasa	3.333	4.000	3.694	-	
Marinilla (Antioquia)	2.500	4.000	3.333	-		Tibasosa (Boyacá), Coompro Oriente	3.500	3.700	3.550	-	
Medellín, Central Mayorista de Antioquia	1.800	4.200	2.829	-		Tunja, Complejo de Servicios del Sur	3.500	4.500	4.167	-	
Medellín, Plaza Minorista "José María Villa"	2.000	4.000	3.000	-		Túquerres (Nariño)	2.800	3.200	3.007	-	
Montería, Mercado del Sur	5.000	7.000	6.250	++		Villavicencio, CAV	3.600	4.000	3.733	-	
Neiva, Surabastos	4.000	11.333	6.917	+++		Espinaca					
Palmira (Valle del Cauca)	1.500	1.750	1.688	+		Armenia, Mercar	4.444	5.556	5.000	++	
Pamplona (Norte de Santander)	1.333	1.333	1.333	-		Barranquilla, Barranquillita	8.900	9.000	8.967	+	
Pasto, El Potrerillo	4.000	5.000	4.333	-		Barranquilla, Granabastos	8.100	8.200	8.167	+	
Pereira, La 41	2.500	3.000	2.833	-		Bogotá, D.C., Corabastos	1.300	3.500	2.338	-	
Pereira, Mercasa	2.500	3.000	2.542	-		Bucaramanga, Centroabastos	7.000	7.000	7.000	=	
Popayán, Plaza de mercado del barrio Bolívar	2.000	2.500	2.313	-		Cartagena, Bazurto	6.000	7.000	6.278	+	
Rionegro (Antioquia)	3.500	7.000	5.688	-		Chiquinquirá (Boyacá)	3.692	4.308	3.897	+	
San Gil (Santander)	10.000	10.000	10.000	=		Cúcuta, Cenabastos	6.000	9.000	7.500	-	
Sincelejo, Nuevo Mercado	3.333	3.333	3.333	-		Duitama (Boyacá), Mercaplaza	3.125	3.750	3.542	-	
Socorro (Santander)	10.000	10.000	10.000	=		Ibagué, Plaza La 21	2.778	5.556	4.657	+	
Tibasosa (Boyacá), Coompro Oriente	3.333	3.333	3.333	-		Ipiales (Nariño), Ipiales somos todos	2.000	2.000	2.000	-	
Tuluá (Valle del Cauca)	7.500	7.500	7.500	=		Manizales, Centro Galerías	5.000	6.000	5.250	+++	
Tunja, Complejo de Servicios del Sur	1.667	5.000	2.657	-		Medellín, Central Mayorista de Antioquia	1.500	2.000	1.900	-	
Valledupar, Mercabastos	5.000	5.000	5.000	=		Medellín, Plaza Minorista "José María Villa"	2.400	2.700	2.529	++	
Valledupar, Mercado Nuevo	5.000	5.000	5.000	=		Neiva, Surabastos	4.353	6.824	5.270	++	

Cuadro 2. Mercados mayoristas. Precios de venta de verduras y hortalizas (continuación)
2024 (3 al 9 de febrero)

Productos y mercados	Pesos por kilogramo				Tendencia	Productos y mercados	Pesos por kilogramo				Tendencia
	Mínimo	Máximo	Medio				Mínimo	Máximo	Medio		
Espinaca (continuación)						Frijol verde en vaina (continuación)					
Pamplona (Norte de Santander)	4.000	4.000	4.000	+++		Sincelejo, Nuevo Mercado	4.000	5.000	4.778	+	
Pasto, El Potrerillo	2.000	2.500	2.458	-		Socorro (Santander)	4.800	4.800	4.800	+	
Pereira, Mercasa	5.500	6.500	5.958	+		Tunja, Complejo de Servicios del Sur	3.200	3.200	3.200	n.d.	
Tibasosa (Boyacá), Coomproriente	4.250	5.500	4.781	++							
Tunja, Complejo de Servicios del Sur	3.846	4.615	4.325	+++		Haba verde					
Villavicencio, CAV	3.200	4.800	4.200	++		Bogotá, D.C., Corabastos	2.000	3.200	2.671	+++	
Yopal (Casanare)	6.000	6.250	6.125	+		Chiquinquirá (Boyacá)	2.200	2.400	2.267	+	
						Duitama (Boyacá), Mercaplaza	2.200	2.400	2.350	+	
Frijol verde bolo						Ipiales (Nariño), Ipiales somos todos	1.500	1.833	1.611	-	
Cúcuta, Cenabastos	4.500	6.500	5.677	++		La Unión (Nariño)	1.833	2.000	1.875	+	
Pamplona (Norte de Santander)	4.000	4.417	4.184	++		Pamplona (Norte de Santander)	2.000	2.833	2.377	-	
						Tibasosa (Boyacá), Coomproriente	2.400	2.400	2.400	+	
Frijol verde cargamento						Tunja, Complejo de Servicios del Sur	1.700	2.200	1.883	+	
Bogotá, D.C., Corabastos	4.000	4.800	4.413	-		Túquerres (Nariño)	2.250	2.500	2.375	++	
Cali, Cavasa	4.200	5.200	4.613	+							
Cali, Santa Elena	4.400	4.800	4.667	+		Habichuela					
Chiquinquirá (Boyacá)	4.000	4.400	4.275	++		Arauca (Arauca)	2.500	3.125	2.708	-	
Duitama (Boyacá), Mercaplaza	4.000	4.400	4.133	=		Armenia, Mercar	4.000	4.800	4.444	++	
El Carmen de Viboral (Antioquia)	3.300	3.500	3.400	+		Barranquilla, Barranquillita	3.500	4.450	3.972	++	
El Santuario (Antioquia)	3.300	3.900	3.600	++		Barranquilla, Granabastos	3.250	3.700	3.525	-	
La Ceja (Antioquia)	4.300	5.000	4.583	+++		Bogotá, D.C., Corabastos	1.333	3.667	2.546	+++	
La Unión (Nariño)	3.400	4.000	3.750	=		Bucaramanga, Centroabastos	2.850	4.250	3.635	+	
Marinilla (Antioquia)	3.000	3.800	3.429	+++		Buenaventura (Valle del Cauca)	6.400	6.880	6.720	+++	
Medellín, Central Mayorista de Antioquia	3.000	4.000	3.452	+++		Cali, Cavasa	5.600	6.400	6.125	+++	
Medellín, Plaza Minorista "José María Villa"	3.400	4.500	4.046	+++		Cali, Santa Elena	5.000	6.400	5.775	+++	
Pasto, El Potrerillo	3.400	4.000	3.578	-		Cartagena, Bazurto	3.000	5.000	4.014	-	
Peñol (Antioquia)	3.000	3.700	3.300	+		Cartago (Valle del Cauca)	4.320	5.200	4.750	+++	
Popayán, Plaza de mercado del barrio Bolívar	3.960	4.100	4.008	+		Chiquinquirá (Boyacá)	2.400	3.400	2.967	-	
Rionegro (Antioquia)	3.400	4.500	3.942	+++		Cúcuta, Cenabastos	3.000	4.500	3.786	+	
San Vicente Ferrer (Antioquia)	3.500	4.000	3.800	+++		Duitama (Boyacá), Mercaplaza	4.000	4.000	4.000	+++	
Sonsón (Antioquia)	2.500	2.500	2.500	-		El Santuario (Antioquia)	2.000	2.200	2.100	+	
Tibasosa (Boyacá), Coomproriente	4.200	4.600	4.400	+		Florencia (Cauquetá)	2.320	2.800	2.560	+	
Tuluá (Valle del Cauca)	4.400	5.200	4.773	+		Ibagué, Plaza La 21	2.000	3.600	2.531	+++	
Tunja, Complejo de Servicios del Sur	4.000	4.400	4.122	+		La Ceja (Antioquia)	2.800	3.500	3.203	++	
Villavicencio, CAV	4.200	5.000	4.600	+		Manizales, Centro Galerías	3.600	4.000	3.850	++	
Yopal (Casanare)	4.583	5.000	4.792	+		Marinilla (Antioquia)	1.800	2.200	2.025	++	
						Medellín, Central Mayorista de Antioquia	1.900	2.300	2.100	++	
Frijol verde en vaina						Medellín, Plaza Minorista "José María Villa"	2.500	3.600	2.850	+	
Arauca (Arauca)	4.773	5.000	4.943	+		Montería, Mercado del Sur	3.500	4.000	3.875	++	
Armenia, Mercar	4.800	5.600	5.333	+++		Neiva, Surabastos	1.920	4.000	2.833	+++	
Barranquilla, Barranquillita	9.800	10.000	9.944	-		Palmira (Valle del Cauca)	4.400	6.000	5.100	+++	
Barranquilla, Granabastos	8.000	8.200	8.100	-		Pamplona (Norte de Santander)	2.500	3.500	2.917	-	
Bucaramanga, Centroabastos	3.600	3.760	3.680	-		Pasto, El Potrerillo	2.500	4.333	3.597	+++	
Cartago (Valle del Cauca)	5.300	5.600	5.463	-		Pereira, La 41	4.000	4.800	4.467	++	
Ibagué, Plaza La 21	3.040	4.400	3.830	+		Pereira, Mercasa	4.800	4.800	4.800	+++	
La Unión (Nariño)	3.400	4.000	3.750	=		Popayán, Plaza de mercado del barrio Bolívar	3.800	4.000	3.940	+	
Manizales, Centro Galerías	4.400	5.000	4.633	+++		Rionegro (Antioquia)	2.500	3.000	2.633	+	
Montería, Mercado del Sur	4.000	5.500	4.583	++		San Gil (Santander)	2.650	2.750	2.725	-	
Neiva, Surabastos	3.360	4.800	3.980	-		Santa Marta (Magdalena)	3.750	4.300	3.938	+	
Pereira, La 41	3.500	4.500	3.858	-		Sincelejo, Nuevo Mercado	3.000	4.000	3.542	-	
Pereira, Mercasa	3.000	4.000	3.558	-		Tibasosa (Boyacá), Coomproriente	1.875	2.917	2.276	++	
San Gil (Santander)	4.000	5.200	4.700	-		Tuluá (Valle del Cauca)	4.640	6.800	5.533	+++	

PRECIOS MAYORISTAS

Cuadro 2. Mercados mayoristas. Precios de venta de verduras y hortalizas (continuación)
2024 (3 al 9 de febrero)

Productos y mercados	Pesos por kilogramo				Tendencia	Productos y mercados	Pesos por kilogramo				Tendencia
	Mínimo	Máximo	Medio	Precios			Mínimo	Máximo	Medio	Precios	
Habichuela (continuación)						Lechuga crespa verde					
Tunja, Complejo de Servicios del Sur	1.800	4.000	2.902		+++	Arauca (Arauca)	5.200	5.800	5.450		+
Valledupar, Mercabastos	3.000	3.500	3.194		-	Bogotá, D.C., Corabastos	2.667	3.333	2.998		-
Villavicencio, CAV	1.667	3.333	2.444		+++	Bucaramanga, Centroabastos	3.600	4.000	3.900		+
Habichuela larga						Cali, Cavasa	3.200	3.200	3.200		-
Barranquilla, Barranquillita	5.200	5.500	5.389		-	Cúcuta, Cenabastos	4.000	4.000	4.000		=
Montería, Mercado del Sur	10.000	12.000	11.333		=	Medellín, Central Mayorista de Antioquia	1.000	1.800	1.433		+++
Lechuga Batavia						Medellín, Plaza Minorista "José María Villa"	1.800	2.200	2.038		+
Arauca (Arauca)	5.000	6.333	5.625		+	Neiva, Surabastos	3.429	4.000	3.595		-
Armenia, Mercar	2.333	2.667	2.489		+	Villavicencio, CAV	9.600	12.000	10.067		-
Barranquilla, Barranquillita	3.600	3.800	3.667		++	Pepino cohombro					
Barranquilla, Granabastos	3.500	3.600	3.542		++	Arauca (Arauca)	3.636	3.727	3.682		-
Bogotá, D.C., Corabastos	2.500	4.500	3.551		+	Armenia, Mercar	2.300	3.000	2.622		-
Bucaramanga, Centroabastos	1.667	1.833	1.708		=	Barranquilla, Barranquillita	2.200	2.800	2.550		+
Buenaventura (Valle del Cauca)	3.000	3.400	3.183		++	Barranquilla, Granabastos	2.160	2.800	2.498		+++
Cali, Cavasa	2.154	2.308	2.231		+	Bogotá, D.C., Corabastos	3.500	4.000	3.635		+
Cali, Santa Elena	2.000	2.154	2.087		++	Bucaramanga, Centroabastos	2.000	2.400	2.200		+
Cartagena, Bazurto	3.333	3.667	3.548		++	Buenaventura (Valle del Cauca)	2.700	3.000	2.850		=
Cartago (Valle del Cauca)	1.538	1.692	1.603		-	Cali, Cavasa	2.000	2.333	2.167		+
Chiquinquirá (Boyacá)	1.667	2.000	1.822		++	Cali, Santa Elena	2.000	2.167	2.083		++
Cúcuta, Cenabastos	1.667	1.833	1.722		+	Cartagena, Bazurto	2.600	2.800	2.744		+
Duitama (Boyacá), Mercaplaza	2.000	2.500	2.167		-	Cartago (Valle del Cauca)	2.300	2.600	2.475		+
Florencia (Caquetá)	2.333	2.500	2.407		-	Cúcuta, Cenabastos	1.800	2.200	2.008		++
Ibagué, Plaza La 21	2.080	3.200	2.809		++	Duitama (Boyacá), Mercaplaza	3.000	3.200	3.067		+
Ipiales (Nariño), Ipiales somos todos	1.538	1.923	1.769		-	Florencia (Caquetá)	2.960	3.120	3.040		+++
Manizales, Centro Galerías	3.400	3.600	3.500		++	Ibagué, Plaza La 21	2.000	2.800	2.370		-
Marinilla (Antioquia)	1.071	1.286	1.179		+++	La Ceja (Antioquia)	2.500	3.200	2.917		+++
Medellín, Central Mayorista de Antioquia	1.286	2.125	1.679		++	Manizales, Centro Galerías	2.300	2.500	2.400		=
Medellín, Plaza Minorista "José María Villa"	1.286	2.143	1.708		+++	Medellín, Central Mayorista de Antioquia	2.000	2.500	2.275		+
Montería, Mercado del Sur	2.250	2.500	2.333		++	Medellín, Plaza Minorista "José María Villa"	2.200	2.500	2.342		+
Neiva, Surabastos	2.000	3.440	2.683		-	Montería, Mercado del Sur	2.200	2.600	2.408		+++
Palmira (Valle del Cauca)	2.231	2.462	2.327		++	Neiva, Surabastos	2.400	3.200	2.827		+
Pamplona (Norte de Santander)	1.417	1.500	1.458		=	Palmira (Valle del Cauca)	1.833	2.333	2.083		++
Pasto, El Potrerillo	1.923	2.308	2.186		-	Pamplona (Norte de Santander)	2.400	2.800	2.600		++
Pereira, La 41	2.917	3.583	3.264		++	Pasto, El Potrerillo	2.000	2.900	2.542		+
Pereira, Mercasa	2.333	3.333	2.840		-	Pereira, La 41	2.800	3.000	2.967		++
Popayán, Plaza de mercado del barrio Bolívar	2.154	2.308	2.212		-	Pereira, Mercasa	2.500	2.700	2.650		++
Rionegro (Antioquia)	1.571	1.786	1.649		+++	Popayán, Plaza de mercado del barrio Bolívar	1.000	1.077	1.067		+
San Gil (Santander)	3.750	4.583	4.167		+++	Rionegro (Antioquia)	2.200	2.500	2.308		+
Santa Marta (Magdalena)	3.167	4.167	3.833		+	San Gil (Santander)	2.400	2.600	2.500		-
Sincelejo, Nuevo Mercado	2.200	2.600	2.450		++	Santa Marta (Magdalena)	2.600	2.860	2.708		+
Sonsón (Antioquia)	1.071	1.071	1.071		+	Sincelejo, Nuevo Mercado	2.000	2.300	2.142		+
Tibasosa (Boyacá), Coomproriente	1.800	2.000	1.975		-	Socorro (Santander)	2.600	2.800	2.700		=
Tuluá (Valle del Cauca)	2.923	3.231	3.051		+	Tibasosa (Boyacá), Coomproriente	2.600	2.800	2.750		-
Tunja, Complejo de Servicios del Sur	1.667	2.133	1.963		+	Tuluá (Valle del Cauca)	2.200	2.500	2.338		+
Valledupar, Mercabastos	2.500	3.333	3.102		+	Tunja, Complejo de Servicios del Sur	1.800	2.720	2.280		-
Villavicencio, CAV	3.000	4.000	3.567		+	Valledupar, Mercabastos	2.200	2.400	2.300		+
Yopal (Casanare)	3.500	3.500	3.500		+	Villavicencio, CAV	2.700	3.000	2.825		+
						Yopal (Casanare)	3.409	3.636	3.523		+

PRECIOS MAYORISTAS

Cuadro 2. Mercados mayoristas. Precios de venta de verduras y hortalizas (continuación)
2024 (3 al 9 de febrero)

Productos y mercados	Pesos por kilogramo				Tendencia	Productos y mercados	Pesos por kilogramo				Tendencia
	Mínimo	Máximo	Medio				Mínimo	Máximo	Medio		
Pepino de rellenar						Pimentón (continuación)					
Bogotá, D.C., Corabastos	2.083	4.300	3.345		+	Marinilla (Antioquia)	900	1.100	1.025		-
Chiquinquirá (Boyacá)	3.500	4.000	3.583		++	Medellín, Central Mayorista de Antioquia	1.200	1.700	1.513		-
Duitama (Boyacá), Mercaplaza	2.917	3.333	3.021		-	Medellín, Plaza Minorista "José María Villa"	1.500	1.800	1.602		-
Ibagué, Plaza La 21	2.800	3.200	2.850		n.d.	Montería, Mercado del Sur	1.500	2.000	1.958		++
Medellín, Central Mayorista de Antioquia	1.900	2.500	2.105		-	Neiva, Surabastos	1.929	2.143	2.089		++
Neiva, Surabastos	2.800	3.360	3.120		+	Palmira (Valle del Cauca)	1.800	2.000	1.925		+
Tibasosa (Boyacá), Coomproriente	2.917	3.333	3.167		+	Pamplona (Norte de Santander)	2.083	2.500	2.181		-
Tunja, Complejo de Servicios del Sur	2.500	2.917	2.583		-	Pasto, El Potrerillo	2.143	3.214	2.458		-
Villavicencio, CAV	3.000	3.500	3.083		+	Peñol (Antioquia)	1.000	1.400	1.083		-
Yopal (Casanare)	4.000	4.500	4.250		-	Pereira, La 41	2.500	3.100	2.833		+++
						Pereira, Mercasa	2.500	2.700	2.638		+++
Perejil						Popayán, Plaza de mercado del barrio Bolívar	1.429	1.571	1.518		+
Arauca (Arauca)	8.250	9.500	8.688		+	Rionegro (Antioquia)	1.200	1.600	1.419		-
Armenia, Mercar	12.000	12.500	12.333		++	San Gil (Santander)	2.143	3.571	2.857		+
Barranquilla, Barranquillita	13.000	14.000	13.667		=	Santa Marta (Magdalena)	2.917	4.167	3.275		++
Bogotá, D.C., Corabastos	11.667	13.333	12.833		-	Sincelejo, Nuevo Mercado	2.000	2.500	2.242		+
Bucaramanga, Centroabastos	5.000	6.200	5.750		-	Socorro (Santander)	2.143	2.143	2.143		+
Chiquinquirá (Boyacá)	8.333	10.000	9.194		-	Sonsón (Antioquia)	2.500	2.500	2.500		=
Cúcuta, Cenabastos	6.000	8.000	6.792		-	Tibasosa (Boyacá), Coomproriente	1.786	2.643	2.116		-
Duitama (Boyacá), Mercaplaza	6.000	6.000	6.000		-	Tuluá (Valle del Cauca)	1.800	2.100	1.967		-
Ibagué, Plaza La 21	13.750	15.000	14.722		++	Tunja, Complejo de Servicios del Sur	1.429	2.000	1.782		-
Ipiales (Nariño), Ipiales somos todos	5.000	6.000	5.167		++	Valledupar, Mercabastos	2.083	2.500	2.211		-
Manizales, Centro Galerías	7.200	8.000	7.733		=	Valledupar, Mercado Nuevo	2.083	2.500	2.153		=
Medellín, Central Mayorista de Antioquia	6.000	7.600	6.778		+	Villavicencio, CAV	1.500	2.500	2.035		++
Medellín, Plaza Minorista "José María Villa"	4.800	5.500	5.250		-	Yopal (Casanare)	3.333	4.167	3.750		-
Neiva, Surabastos	16.667	18.333	17.639		+						
Pamplona (Norte de Santander)	6.000	6.000	6.000		=	Pimentón verde					
Pasto, El Potrerillo	4.000	6.000	5.083		++	Bucaramanga, Centroabastos	2.154	2.692	2.356		+++
San Gil (Santander)	10.000	10.000	10.000		=	Medellín, Central Mayorista de Antioquia	2.200	2.600	2.401		-
Tibasosa (Boyacá), Coomproriente	8.000	10.000	9.550		++						
Tunja, Complejo de Servicios del Sur	6.667	8.333	7.648		+	Rábano rojo					
Yopal (Casanare)	9.167	10.000	9.583		+	Armenia, Mercar	3.600	3.600	3.600		+
						Barranquilla, Barranquillita	6.800	7.000	6.956		+
Pimentón						Bogotá, D.C., Corabastos	4.000	5.000	4.361		+
Arauca (Arauca)	3.700	4.500	3.975		-	Cartagena, Bazurto	6.000	6.000	6.000		+
Armenia, Mercar	2.000	2.400	2.089		-	Manizales, Centro Galerías	6.000	7.000	6.500		=
Barranquilla, Barranquillita	2.333	3.333	2.898		++	Medellín, Central Mayorista de Antioquia	2.600	3.000	2.875		+
Barranquilla, Granabastos	2.583	3.167	2.958		++	Neiva, Surabastos	5.000	7.000	6.333		+++
Bogotá, D.C., Corabastos	2.500	3.500	2.963		-						
Bucaramanga, Centroabastos	2.800	3.400	3.017		+	Remolacha					
Buenaventura (Valle del Cauca)	2.714	3.714	3.238		+++	Arauca (Arauca)	2.309	2.545	2.427		+
Cali, Cavasa	1.800	2.500	2.208		+++	Armenia, Mercar	2.240	2.240	2.240		++
Cali, Santa Elena	1.700	2.200	1.963		+	Barranquilla, Barranquillita	2.317	2.667	2.548		++
Cartagena, Bazurto	2.500	3.333	2.875		-	Barranquilla, Granabastos	2.317	2.667	2.506		++
Cartago (Valle del Cauca)	2.000	2.500	2.225		+	Bogotá, D.C., Corabastos	1.833	2.500	2.119		++
Chiquinquirá (Boyacá)	1.786	2.500	2.188		-	Bucaramanga, Centroabastos	1.367	1.417	1.403		=
Cúcuta, Cenabastos	2.083	3.333	2.483		-	Cartagena, Bazurto	2.333	2.667	2.512		++
Duitama (Boyacá), Mercaplaza	1.786	1.786	1.786		-	Chiquinquirá (Boyacá)	2.200	2.800	2.500		+++
Florencia (Cauquetá)	2.143	2.286	2.214		=	Duitama (Boyacá), Mercaplaza	2.200	2.400	2.300		-
Ibagué, Plaza La 21	1.600	2.800	2.181		++	El Santuario (Antioquia)	1.000	1.800	1.317		++
La Ceja (Antioquia)	2.500	3.000	2.775		++	Florencia (Cauquetá)	2.333	2.367	2.350		+++
Manizales, Centro Galerías	1.000	2.000	1.550		-						

Cuadro 2. Mercados mayoristas. Precios de venta de verduras y hortalizas (continuación)
2024 (3 al 9 de febrero)

Productos y mercados	Pesos por kilogramo				Tendencia	Productos y mercados	Pesos por kilogramo				Tendencia
	Mínimo	Máximo	Medio				Mínimo	Máximo	Medio		
Remolacha (continuación)						Repollo blanco (continuación)					
Ibagué, Plaza La 21	2.240	2.800	2.507		++	Pereira, La 41	1.120	1.400	1.280		-
La Ceja (Antioquia)	1.800	2.500	2.108		+++	Pereira, Mercasa	1.120	1.200	1.173		-
Manizales, Centro Galerías	2.545	2.636	2.591		++	Popayán, Plaza de mercado del barrio Bolívar	760	800	790		-
Medellín, Central Mayorista de Antioquia	1.300	1.800	1.508		+++	Rionegro (Antioquia)	1.167	1.458	1.327		+
Medellín, Plaza Minorista "José María Villa"	1.700	2.200	1.921		+++	Santa Marta (Magdalena)	1.571	2.000	1.750		+
Montería, Mercado del Sur	1.800	2.600	2.108		+++	Sincelejo, Nuevo Mercado	1.333	1.417	1.375		-
Neiva, Surabastos	1.920	3.200	2.350		+++	Sonsón (Antioquia)	833	833	833		+++
Pereira, Mercasa	2.500	2.600	2.550		++	Tuluá (Valle del Cauca)	800	933	867		-
Rionegro (Antioquia)	1.500	1.800	1.683		+++	Túquerres (Nariño)	400	460	435		-
San Gil (Santander)	2.800	3.600	3.175		++	Valledupar, Mercabastos	1.143	1.286	1.222		+
Santa Marta (Magdalena)	2.667	3.333	2.958		+++	Villavicencio, CAV	1.833	2.333	2.042		+
Sincelejo, Nuevo Mercado	2.000	2.500	2.158		++	Yopal (Casanare)	1.833	2.000	1.917		=
Tibasosa (Boyacá), Coomproriente	2.400	2.600	2.467		-						
Tunja, Complejo de Servicios del Sur	2.600	2.900	2.767		+++	Repollo blanco bogotano					
Valledupar, Mercabastos	2.000	3.333	2.759		+++	Pereira, Mercasa	1.643	2.000	1.845		+++
Villavicencio, CAV	2.000	2.500	2.222		++	Sincelejo, Nuevo Mercado	1.429	1.714	1.667		++
Yopal (Casanare)	2.000	2.333	2.167		-						
Remolacha bogotana						Repollo morado					
Buenaventura (Valle del Cauca)	3.360	3.680	3.480		+++	Bogotá, D.C., Corabastos	1.231	1.538	1.384		++
Cali, Cavasa	2.667	2.833	2.701		+++	Bucaramanga, Centroabastos	4.000	5.000	4.663		-
Cali, Santa Elena	2.167	2.750	2.458		+++	Cúcuta, Cenabastos	2.778	3.056	2.870		-
Cartago (Valle del Cauca)	4.400	5.500	4.913		+++	Medellín, Central Mayorista de Antioquia	889	1.222	1.066		++
Palmira (Valle del Cauca)	2.133	2.167	2.144		++	Pamplona (Norte de Santander)	1.389	1.389	1.389		-
Tuluá (Valle del Cauca)	2.417	3.000	2.719		+++						
Remolacha regional						Repollo verde					
Cúcuta, Cenabastos	1.800	2.600	2.350		+++	Bogotá, D.C., Corabastos	1.231	1.846	1.525		+++
Marinilla (Antioquia)	1.200	1.600	1.467		+++	Cúcuta, Cenabastos	500	900	660		-
Pamplona (Norte de Santander)	2.000	2.000	2.000		-	Ipiales (Nariño), Ipiales somos todos	500	700	600		-
						Manizales, Centro Galerías	1.000	1.200	1.107		+
Repollo blanco						Pamplona (Norte de Santander)	400	500	433		-
Armenia, Mercar	1.000	1.333	1.163		-	San Gil (Santander)	2.000	2.080	2.040		n.d.
Barranquilla, Barranquillita	1.686	1.714	1.706		-	Tibasosa (Boyacá), Coomproriente	1.833	2.000	1.944		+
Barranquilla, Granabastos	1.686	1.743	1.717		++	Tunja, Complejo de Servicios del Sur	1.250	1.417	1.333		-
Bucaramanga, Centroabastos	672	736	712		+						
Buenaventura (Valle del Cauca)	900	1.200	1.064		+++	Tomate chonto					
Cali, Cavasa	667	1.000	869		+++	Arauca (Arauca)	3.091	3.636	3.386		+
Cali, Santa Elena	600	833	706		++	Armenia, Mercar	3.409	3.864	3.667		++
Cartagena, Bazurto	1.714	2.214	1.885		+++	Barranquilla, Barranquillita	2.960	3.240	3.073		++
Cartago (Valle del Cauca)	800	920	880		-	Barranquilla, Granabastos	3.080	3.160	3.107		+++
El Santuario (Antioquia)	833	1.417	1.038		-	Bogotá, D.C., Corabastos	3.409	3.636	3.552		+
Florencia (Caquetá)	1.714	1.714	1.714		=	Cali, Cavasa	3.800	4.000	3.879		+++
La Ceja (Antioquia)	833	1.333	1.150		-	Cali, Santa Elena	3.200	4.000	3.575		+++
La Unión (Nariño)	600	800	675		=	Cartagena, Bazurto	2.800	3.400	3.150		+++
Marinilla (Antioquia)	833	1.250	1.063		-	Cartago (Valle del Cauca)	3.500	4.000	3.763		++
Medellín, Central Mayorista de Antioquia	833	1.500	1.221		+	Chiquinquirá (Boyacá)	3.182	3.636	3.324		+
Medellín, Plaza Minorista "José María Villa"	1.167	1.667	1.415		-	Cúcuta, Cenabastos	2.708	3.333	2.930		-
Montería, Mercado del Sur	1.167	1.667	1.389		++	Duitama (Boyacá), Mercaplaza	2.727	2.727	2.727		-
Neiva, Surabastos	1.333	1.733	1.567		+	Florencia (Caquetá)	2.800	2.880	2.827		-
Palmira (Valle del Cauca)	600	733	692		+++	Ibagué, Plaza La 21	3.200	3.800	3.489		+
Pasto, El Potrerillo	900	1.200	1.033		+	Manizales, Centro Galerías	3.182	3.273	3.205		+
						Neiva, Surabastos	3.043	3.261	3.154		-

Cuadro 2. Mercados mayoristas. Precios de venta de verduras y hortalizas (continuación)
2024 (3 al 9 de febrero)

Productos y mercados	Pesos por kilogramo				Tendencia	Productos y mercados	Pesos por kilogramo				Tendencia
	Mínimo	Máximo	Medio				Mínimo	Máximo	Medio		
Tomate chonto (continuación)						Tomate Riogrande					
Palmira (Valle del Cauca)	3.000	3.800	3.350		++	Bucaramanga, Centroabastos	2.955	3.636	3.278		+
Pamplona (Norte de Santander)	2.500	2.917	2.708		+	Cúcuta, Cenabastos	2.500	3.125	2.778		-
Pereira, La 41	3.500	3.800	3.583		++	Duitama (Boyacá), Mercaplaza	2.273	2.727	2.424		n.d.
Pereira, Mercasa	3.500	4.000	3.767		+++	San Gil (Santander)	2.800	3.000	2.850		+
Santa Bárbara (Antioquia)	3.000	4.200	3.683		+++	Socorro (Santander)	2.800	2.800	2.800		+
Santa Marta (Magdalena)	2.800	3.280	3.072		++	Tibasosa (Boyacá), Coomproriente	3.182	3.409	3.324		+
Sincelejo, Nuevo Mercado	3.200	3.700	3.450		+++	Yopal (Casanare)	3.500	3.500	3.500		-
Tibasosa (Boyacá), Coomproriente	2.727	3.182	2.966		+	Tomate Riogrande bumangués					
Tuluá (Valle del Cauca)	5.000	5.200	5.163		+	Barranquilla, Barranquillita	3.160	3.400	3.260		++
Tunja, Complejo de Servicios del Sur	2.727	2.955	2.917		+	Barranquilla, Granabastos	3.636	3.818	3.708		+++
Valledupar, Mercabastos	3.200	3.600	3.333		+++	Zanahoria					
Valledupar, Mercado Nuevo	3.200	3.400	3.267		+++	Arauca (Arauca)	2.455	2.636	2.545		+++
Villavicencio, CAV	3.500	4.000	3.708		-	Armenia, Mercar	2.333	3.000	2.741		+++
Tomate chonto regional						Barranquilla, Barranquillita	2.600	2.833	2.756		+++
Buenaventura (Valle del Cauca)	4.700	5.400	5.017		+++	Barranquilla, Granabastos	2.667	2.717	2.688		+++
La Ceja (Antioquia)	3.000	4.000	3.500		+++	Bogotá, D.C., Corabastos	2.667	4.167	3.420		++
Marinilla (Antioquia)	2.000	3.200	2.625		+++	Bucaramanga, Centroabastos	1.417	1.500	1.450		+
Medellín, Central Mayorista de Antioquia	3.200	3.600	3.340		++	Buenaventura (Valle del Cauca)	2.600	2.840	2.743		+++
Medellín, Plaza Minorista "José María Villa"	3.300	3.800	3.500		++	Cali, Cavasa	2.400	2.800	2.617		+++
Montería, Mercado del Sur	3.400	3.800	3.600		+++	Cali, Santa Elena	1.800	2.000	1.875		+++
Peñol (Antioquia)	2.400	3.800	2.811		+++	Cartago (Valle del Cauca)	2.833	3.300	3.056		+++
Rionegro (Antioquia)	3.000	3.800	3.388		+++	Chiquinquirá (Boyacá)	2.000	2.667	2.306		+++
Sonsón (Antioquia)	2.400	2.400	2.400		-	Cúcuta, Cenabastos	1.500	2.333	2.075		+++
Tomate larga vida						Duitama (Boyacá), Mercaplaza	2.000	2.167	2.056		-
Bogotá, D.C., Corabastos	4.500	5.500	4.760		+	Florencia (Cauquetá)	2.833	2.850	2.839		-
Cali, Cavasa	4.000	4.000	4.000		+	Ibagué, Plaza La 21	2.080	3.520	2.987		++
Cali, Santa Elena	3.800	4.200	3.967		+	Ipiales (Nariño), Ipiales somos todos	1.600	1.700	1.639		+++
Florencia (Cauquetá)	2.680	2.800	2.733		-	La Unión (Nariño)	1.300	1.600	1.475		+++
Medellín, Central Mayorista de Antioquia	5.900	6.000	5.967		+	Neiva, Surabastos	2.400	4.000	2.967		+++
Neiva, Surabastos	3.182	3.636	3.447		-	Palmira (Valle del Cauca)	1.600	2.000	1.825		+++
Pasto, El Potrerillo	2.000	2.400	2.250		-	Pamplona (Norte de Santander)	1.667	2.333	2.097		+++
Popayán, Plaza de mercado del barrio Bolívar	2.700	3.200	2.975		+	Pasto, El Potrerillo	1.400	1.800	1.675		+++
Tomate riñón						Popayán, Plaza de mercado del barrio Bolívar	1.583	1.667	1.633		+++
Armenia, Mercar	5.000	5.200	5.067		=	San Gil (Santander)	2.167	2.167	2.167		+++
Bucaramanga, Centroabastos	2.636	2.727	2.691		+	Santa Marta (Magdalena)	2.633	3.000	2.830		+++
Cartago (Valle del Cauca)	5.800	6.500	6.125		+	Sincelejo, Nuevo Mercado	2.250	3.125	2.719		+
Ipiales (Nariño), Ipiales somos todos	1.591	1.682	1.636		-	Tibasosa (Boyacá), Coomproriente	2.000	3.000	2.500		+++
Tomate riñón valluno						Tunja, Complejo de Servicios del Sur	2.600	3.000	2.856		+++
Montería, Mercado del Sur	6.000	6.500	6.250		+	Túquerres (Nariño)	1.400	1.600	1.467		+++
Pereira, Mercasa	5.500	6.000	5.688		-	Valledupar, Mercabastos	2.500	2.750	2.639		+++
						Villavicencio, CAV	2.333	3.333	2.861		+++
						Yopal (Casanare)	2.333	2.667	2.500		+

Cuadro 2. Mercados mayoristas. Precios de venta de verduras y hortalizas (conclusión)
2024 (3 al 9 de febrero)

Productos y mercados	Pesos por kilogramo				Tendencia	Productos y mercados	Pesos por kilogramo				Tendencia
	Mínimo	Máximo	Medio	Precios			Mínimo	Máximo	Medio	Precios	
Zanahoria bogotana						Zanahoria larga vida					
Cali, Cavasa	3.000	3.667	3.361		+++	El Carmen de Viboral (Antioquia)	2.444	2.556	2.486		+++
Cartagena, Bazurto	2.667	3.167	2.935		+++	El Santuario (Antioquia)	1.556	2.556	1.926		-
Cúcuta, Cenabastos	1.667	2.667	2.403		+++	La Ceja (Antioquia)	2.111	2.933	2.657		+++
Manizales, Centro Galerías	2.742	3.065	2.903		+++	Marinilla (Antioquia)	1.778	2.333	2.000		++
Pereira, La 41	3.200	3.500	3.325		++	Medellín, Central Mayorista de Antioquia	1.556	2.444	1.977		+
Pereira, Mercasa	2.667	3.267	2.885		+++	Medellín, Plaza Minorista "José María Villa"	1.889	2.889	2.373		-
Tuluá (Valle del Cauca)	2.833	3.333	3.098		+++	Montería, Mercado del Sur	2.889	3.000	2.917		+++
						Rionegro (Antioquia)	2.000	2.222	2.133		++
						Sonsón (Antioquia)	2.000	2.222	2.111		=

TENDENCIAS

---	-	+	+++
Variación mayor al -20 %	Variación entre 0 % y -10 %	Variación entre 0 % y 10 %	Variación mayor al 20 %
--	=	++	n. d.
Variación entre -10 % y -20 %	Variación igual a 0 %	Variación entre 10 % y 20 %	No determinado

FRUTAS FRESCAS

Se redujo la oferta de lulo

A lo largo de la última semana aumentaron las cotizaciones del lulo en treinta y cuatro de los treinta y seis mercados que lo ofrecieron. Según lo manifestado por las fuentes, este comportamiento obedeció a la disminución de las cosechas en las zonas de cultivo de Pitalito (Huila), Calima (Valle del Cauca), Puente Nacional, Albania (Santander), Aguadas, Anserma (Caldas), Urrao, Frontino, Abejorral, Sonsón (Antioquia), Cajamarca (Tolima), Cabrera (Cundinamarca), Briceño y Tununguá (Boyacá). En Cúcuta en Ibagué, por ejemplo, el kilo se negoció a \$6.115 y a \$4.400, respectivamente, lo que significó un alza promedio en el precio del 14,81%.

Así mismo, subieron los precios mayoristas del mango Tommy, el maracuyá, la manzana roja importada, el limón Tahití, el aguacate papelillo y la papaya Maradol. En el caso del mango Tommy, por ejemplo, esta tendencia se evidenció en los treinta y tres mercados en los que se transó. De acuerdo con los comerciantes, esto se dio a raíz de la menor presencia de producto de primera calidad procedente de La Mesa, Anapoima, Tocaima, Apulo (Cundinamarca), Betulia, Concordia, Anzá (Antioquia), Fresno, Guamo y Espinal (Tolima), así como del vecino país Ecuador. A esto se sumó la alta rotación de la fruta registrada en la semana.

El maracuyá, por su parte, registró alzas en sus cotizaciones en veintisiete de los veintinueve mercados mayoristas que lo vendieron. Esta situación se dio como respuesta a la disminución de la producción en Villanueva, Girón, Lebrija (Santander), Tauramena, Aguazul (Casanare), Buenavista (Boyacá), Saravena, Fortul (Arauca), La Unión, Andalucía, Dagua (Valle del Cauca), La Tebaida (Quindío), Chigorodó,

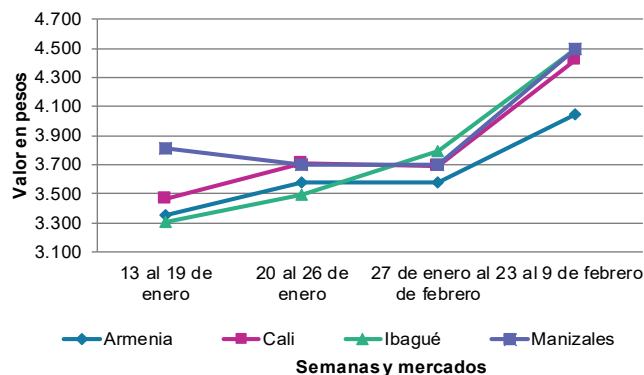
Apartadó, Sonsón y La Ceja (Antioquia), sumado a la alta comercialización del alimento presentada a lo largo de la semana.

Los precios de la manzana roja importada también se incrementaron, esta vez en diecinueve de los veintinueve mercados que la vendieron. Según las fuentes consultadas, esto se dio como consecuencia del bajo volumen de producto que ingresó desde Estados Unidos y Chile, donde la producción se redujo.

Por otra parte, las cotizaciones del limón Tahití ascendieron en veinte de los treinta mercados en los que se negoció. Este comportamiento fue atribuido por los comerciantes a la finalización de los ciclos productivos en Santa Bárbara, Venecia, Fredonia (Antioquia), Palestina, Viterbo (Caldas), Guamo, Espinal, Flandes, San Luis (Tolima), Girón, Lebrija (Santander), El Rosario (Nariño), La Unión (Valle del Cauca), Granada, Lejanías y Puerto López (Meta).

Contrario a esto, cayeron los precios de la mora de Castilla, la uva red globe nacional, la piña gold, la patilla, el coco y la guayaba pera. En el caso de la mora de Castilla, por ejemplo, esto se debió al aumento en las labores de recolección en La Ceja, Guarne (Antioquia), Aguadas (Caldas), Chiquinquirá, y Piedecuesta (Santander). Saboyá (Boyacá), Ipiales, Córdoba (Nariño), Fusagasugá (Cundinamarca) y Piedecuesta (Santander). Esta tendencia se registró en veintiocho de los treinta y seis mercados en los que se vendió esta fruta durante la semana.

Gráfico 6. Comportamiento de los precios del lulo 2024 (13 de enero al 9 de febrero)



Fuente: DANE, SIPSA.

Cuadro 3. Mercados mayoristas. Precios de venta de frutas frescas 2024 (3 al 9 de febrero)

Productos y mercados	Pesos por kilogramo				Tendencia	Productos y mercados	Pesos por kilogramo				Tendencia
	Mínimo	Máximo	Medio				Mínimo	Máximo	Medio		
Aguacate común						Banano bocadillo (continuación)					
Bucaramanga, Centroabastos	12.000	12.000	12.000	=		Tibasosa (Boyacá), Coomproriente	3.700	4.000	3.963	+	
Buenaventura (Valle del Cauca)	7.800	8.200	8.000	+		Tunja, Complejo de Servicios del Sur	1.750	2.000	1.872	-	
Ibagué, Plaza La 21	10.000	10.000	10.000	n.d.		Banano criollo					
Santa Bárbara (Antioquia)	5.000	6.000	5.708	+++		Armenia, Mercar	1.300	1.500	1.422	-	
Aguacate Hass						Armenia, Retiro	1.200	1.500	1.333	-	
Bogotá, D.C., Corabastos	6.500	7.500	6.875	++		Barranquilla, Barranquillita	1.020	1.140	1.080	-	
Chiquinquirá (Boyacá)	6.000	7.000	6.500	+		Bogotá, D.C., Corabastos	2.100	2.400	2.227	-	
Duitama (Boyacá), Mercaplaza	6.000	6.000	6.000	=		Bucaramanga, Centroabastos	2.000	2.200	2.067	++	
La Ceja (Antioquia)	3.500	4.000	3.792	++		Buenaventura (Valle del Cauca)	1.611	1.778	1.694	-	
Medellín, Central Mayorista de Antioquia	3.500	4.400	3.981	+		Cali, Cavasa	1.600	1.733	1.667	-	
Rionegro (Antioquia)	3.000	3.800	3.413	++		Cali, Santa Elena	1.467	1.600	1.550	+	
San Gil (Santander)	7.000	10.000	8.500	+++		Cartago (Valle del Cauca)	1.500	1.700	1.575	+	
San Vicente Ferrer (Antioquia)	3.500	3.800	3.700	+++		Chiquinquirá (Boyacá)	1.700	1.800	1.752	+	
Sonsón (Antioquia)	3.000	3.000	3.000	=		Cúcuta, Cenabastos	2.000	2.500	2.335	+	
Tibasosa (Boyacá), Coomproriente	5.500	6.000	5.875	+		Cúcuta, La Nueva Sexta	1.667	1.933	1.814	+	
Tunja, Complejo de Servicios del Sur	5.000	6.000	5.356	+		Florencia (Caquetá)	2.000	2.000	2.000	=	
Aguacate papelillo						Ibagué, Plaza La 21	1.300	1.400	1.333	-	
Arauca (Arauca)	11.000	11.500	11.375	-		Ipiales (Nariño), Ipiales somos todos	1.000	1.111	1.056	-	
Bogotá, D.C., Corabastos	11.000	12.000	11.323	+		La Ceja (Antioquia)	1.000	1.300	1.167	++	
Bucaramanga, Centroabastos	11.000	12.000	11.500	+		La Unión (Nariño)	3.000	4.000	3.500	=	
Buenaventura (Valle del Cauca)	11.500	12.500	11.850	+		Manizales, Centro Galerías	1.400	1.500	1.450	=	
Cali, Cavasa	11.000	11.500	11.250	+		Medellín, Central Mayorista de Antioquia	1.700	1.800	1.750	=	
Cali, Santa Elena	11.000	12.000	11.438	+		Medellín, Plaza Minorista "José María Villa"	1.300	1.700	1.529	-	
Cartagena, Bazarito	12.000	13.000	12.722	-		Neiva, Surabastos	1.800	2.400	2.050	-	
Cartago (Valle del Cauca)	9.000	10.500	9.896	-		Palmira (Valle del Cauca)	2.000	2.000	2.000	+	
Chiquinquirá (Boyacá)	12.000	14.000	12.833	-		Pamplona (Norte de Santander)	2.500	2.500	2.500	=	
Duitama (Boyacá), Mercaplaza	10.000	12.000	11.000	+		Pereira, La 41	1.300	1.600	1.475	+	
Florencia (Caquetá)	12.000	12.000	12.000	+++		Pereira, Mercasa	1.300	1.800	1.525	+	
Ibagué, Plaza La 21	9.000	12.000	10.556	+		Popayán, Plaza de mercado del barrio Bolívar	1.500	1.600	1.550	+	
Manizales, Centro Galerías	9.000	9.000	9.000	++		Rionegro (Antioquia)	1.500	1.700	1.592	+	
Medellín, Central Mayorista de Antioquia	9.000	10.000	9.565	+		San Gil (Santander)	600	800	727	+	
Medellín, Plaza Minorista "José María Villa"	9.000	9.200	9.089	n.d.		Santa Bárbara (Antioquia)	700	800	788	+	
Montería, Mercado del Sur	10.000	11.000	10.319	+		Santa Marta (Magdalena)	824	941	871	+	
Neiva, Surabastos	11.000	12.000	11.750	+		Socorro (Santander)	720	800	760	+++	
Palmira (Valle del Cauca)	10.000	11.500	10.938	+		Sonsón (Antioquia)	1.000	1.000	1.000	++	
Pereira, La 41	9.500	10.000	9.875	+		Tibasosa (Boyacá), Coomproriente	1.600	1.850	1.700	-	
Pereira, Mercasa	8.500	10.000	9.217	+		Tuluá (Valle del Cauca)	1.400	1.700	1.550	+	
Santa Bárbara (Antioquia)	5.500	7.000	6.042	+		Tunja, Complejo de Servicios del Sur	1.900	2.100	2.000	+	
Sincelejo, Nuevo Mercado	10.000	10.500	10.317	+		Valledupar, Mercabastos	750	917	852	++	
Tibasosa (Boyacá), Coomproriente	10.500	11.500	11.000	=		Villavicencio, CAV	2.700	3.000	2.808	=	
Tuluá (Valle del Cauca)	9.000	10.000	9.500	-		Banano Urabá					
Tunja, Complejo de Servicios del Sur	10.000	11.000	10.444	+		Arauca (Arauca)	2.778	3.056	2.903	-	
Valledupar, Mercado Nuevo	12.200	13.000	12.600	+		Barranquilla, Barranquillita	1.080	1.170	1.130	-	
Villavicencio, CAV	10.500	12.000	11.233	+		Bogotá, D.C., Corabastos	1.800	2.000	1.913	+	
Yopal (Casanare)	9.000	11.000	10.000	-		Bucaramanga, Centroabastos	1.850	1.900	1.875	=	
Banano bocadillo						Chiquinquirá (Boyacá)	2.250	2.300	2.258	+	
Bogotá, D.C., Corabastos	3.200	3.500	3.415	+		Duitama (Boyacá), Mercaplaza	2.000	2.150	2.083	-	
Duitama (Boyacá), Mercaplaza	2.000	2.250	2.167	+		Medellín, Plaza Minorista "José María Villa"	1.300	1.600	1.471	-	
Medellín, Central Mayorista de Antioquia	1.400	1.500	1.450	-		Montería, Mercado del Sur	2.000	2.000	2.000	=	

Cuadro 3. Mercados mayoristas. Precios de venta de frutas frescas (continuación)
2024 (3 al 9 de febrero)

Productos y mercados	Pesos por kilogramo				Tendencia	Productos y mercados	Pesos por kilogramo				Tendencia
	Mínimo	Máximo	Medio				Mínimo	Máximo	Medio		
Banano Urabá (continuación)						Curuba (continuación)					
Sincelejo, Nuevo Mercado	1.800	1.800	1.800	=		Cali, Cavasa	3.000	3.000	3.000	++	
Tibasosa (Boyacá), Coomproriente	2.000	2.150	2.075	+		Cartago (Valle del Cauca)	2.700	3.200	2.967	-	
Tunja, Complejo de Servicios del Sur	1.750	2.000	1.878	-		Chiquinquirá (Boyacá)	1.364	1.727	1.576	++	
Villavicencio, CAV	1.280	1.400	1.297	+		Cúcuta, Cenabastos	1.833	2.333	2.122	+	
Yopal (Casanares)	2.556	2.667	2.611	-		Duitama (Boyacá), Mercaplaza	1.364	1.591	1.515	+	
						Medellín, Central Mayorista de Antioquia	2.800	3.400	3.004	+	
						Neiva, Surabastos	1.600	2.400	1.937	-	
Borojó						Pamplona (Norte de Santander)	1.250	1.458	1.319	-	
Bogotá, D.C., Corabastos	5.000	6.000	5.413	-		Pereira, Mercasa	3.000	3.500	3.167	+	
Bucaramanga, Centroabastos	5.000	5.000	5.000	=		San Gil (Santander)	1.600	1.600	1.600	-	
Cúcuta, Cenabastos	7.000	7.000	7.000	-		Socorro (Santander)	1.520	1.600	1.560	-	
Medellín, Central Mayorista de Antioquia	4.000	4.500	4.254	+		Tibasosa (Boyacá), Coomproriente	1.364	1.636	1.511	-	
Pamplona (Norte de Santander)	8.000	8.000	8.000	=		Tuluá (Valle del Cauca)	2.000	2.100	2.025	-	
Villavicencio, CAV	6.000	7.000	6.542	-		Tunja, Complejo de Servicios del Sur	1.136	1.455	1.328	+	
						Villavicencio, CAV	1.600	2.000	1.817	++	
Breva						Durazno importado					
Medellín, Central Mayorista de Antioquia	6.000	6.500	6.213	-		Bogotá, D.C., Corabastos	12.222	13.333	12.589	n.d.	
						Medellín, Central Mayorista de Antioquia	9.444	10.556	10.093	-	
Ciruela importada						Durazno nacional					
Bogotá, D.C., Corabastos	13.333	14.889	13.853	n.d.		Bogotá, D.C., Corabastos	7.000	8.000	7.833	+	
Medellín, Central Mayorista de Antioquia	11.250	16.250	13.034	+		Bucaramanga, Centroabastos	6.400	6.500	6.469	+	
						Chiquinquirá (Boyacá)	5.909	6.364	6.114	+	
Ciruela roja						Cúcuta, Cenabastos	5.000	6.000	5.667	+	
Bogotá, D.C., Corabastos	2.600	3.200	2.895	+		Duitama (Boyacá), Mercaplaza	5.455	6.500	6.106	+	
Bucaramanga, Centroabastos	3.600	4.000	3.822	+		Medellín, Central Mayorista de Antioquia	7.800	8.000	7.900	-	
Cúcuta, Cenabastos	4.000	4.500	4.323	+		San Gil (Santander)	7.000	8.000	7.500	+	
Medellín, Central Mayorista de Antioquia	5.000	5.200	5.083	++		Socorro (Santander)	7.000	7.000	7.000	-	
Neiva, Surabastos	3.200	4.080	3.645	-		Tunja, Complejo de Servicios del Sur	5.909	6.364	6.124	-	
Pamplona (Norte de Santander)	4.000	4.500	4.083	++		Feijoa					
San Gil (Santander)	4.800	5.000	4.900	n.d.		Duitama (Boyacá), Mercaplaza	4.091	4.545	4.318	=	
Tibasosa (Boyacá), Coomproriente	2.800	3.000	2.900	++		Tunja, Complejo de Servicios del Sur	3.636	4.545	3.914	+	
Tunja, Complejo de Servicios del Sur	2.200	2.600	2.409	-		Fresa					
						Armenia, Mercar	12.400	13.600	12.967	-	
Coco						Bogotá, D.C., Corabastos	7.000	8.000	7.706	-	
Armenia, Mercar	4.667	4.800	4.726	-		Bucaramanga, Centroabastos	9.000	10.000	9.333	n.d.	
Barranquilla, Barranquillita	4.400	4.600	4.500	-		Cali, Cavasa	6.000	7.000	6.313	+	
Bogotá, D.C., Corabastos	6.250	6.667	6.595	-		Cali, Santa Elena	5.000	6.000	5.625	+	
Cali, Cavasa	4.121	4.121	4.121	-		Cartago (Valle del Cauca)	7.000	7.200	7.067	-	
Cali, Santa Elena	3.556	3.722	3.630	+		Chiquinquirá (Boyacá)	8.000	10.000	8.889	-	
Cartagena, Bazurto	4.200	4.200	4.200	-		Cúcuta, Cenabastos	12.000	15.000	12.708	+	
Cartago (Valle del Cauca)	4.933	5.067	4.989	-		Manizales, Centro Galerías	7.600	8.000	7.867	=	
La Unión (Nariño)	3.056	4.444	3.611	=		Medellín, Central Mayorista de Antioquia	9.000	9.500	9.200	+	
Manizales, Centro Galerías	5.806	6.452	6.022	=		Medellín, Plaza Minorista "José María Villa"	9.500	10.000	9.800	+	
Medellín, Central Mayorista de Antioquia	6.923	7.500	7.223	-		Montería, Mercado del Sur	5.000	5.600	5.167	+	
Montería, Mercado del Sur	5.000	5.200	5.100	-		Neiva, Surabastos	10.000	11.250	10.486	+	
Pereira, Mercasa	4.667	5.067	4.808	-		Pamplona (Norte de Santander)	7.000	7.000	7.000	=	
Sincelejo, Nuevo Mercado	4.046	4.060	4.055	-		Pasto, El Potrerillo	7.000	8.000	7.556	-	
Curuba											
Barranquilla, Barranquillita	2.960	3.440	3.138	-							
Bogotá, D.C., Corabastos	1.591	2.273	1.915	++							
Bucaramanga, Centroabastos	1.600	2.000	1.820	-							
Buenaventura (Valle del Cauca)	3.400	3.600	3.500	++							

Cuadro 3. Mercados mayoristas. Precios de venta de frutas frescas (continuación)
2024 (3 al 9 de febrero)

Productos y mercados	Pesos por kilogramo				Tendencia	Productos y mercados	Pesos por kilogramo				Tendencia
	Mínimo	Máximo	Medio				Mínimo	Máximo	Medio		
Fresa (continuación)						Guanábana (continuación)					
Pereira, Mercasa	6.800	7.200	7.033		+	Tibasosa (Boyacá), Coomproriente	4.300	4.700	4.500		-
San Gil (Santander)	9.333	10.000	9.667		-	Tuluá (Valle del Cauca)	4.000	4.600	4.383		-
Sincelejo, Nuevo Mercado	10.000	12.000	10.750		+	Tunja, Complejo de Servicios del Sur	3.000	3.800	3.256		-
Socorro (Santander)	10.000	10.400	10.200		=	Villavicencio, CAV	6.000	7.000	6.142		-
Tibasosa (Boyacá), Coomproriente	9.500	11.500	10.521		n.d.						
Tunja, Complejo de Servicios del Sur	8.667	10.000	9.304		+	Guayaba agria					
Villavicencio, CAV	8.125	8.750	8.203		+	Armenia, Mercar	3.000	3.500	3.244		+
Granadilla						Cartago (Valle del Cauca)	2.500	2.800	2.683		-
Arauca (Arauca)	10.000	11.429	10.893		+	Manizales, Centro Galerías	4.000	4.000	4.000		+
Armenia, Mercar	8.000	8.333	8.111		=	Montería, Mercado del Sur	2.000	3.600	2.933		-
Bogotá, D.C., Corabastos	10.667	12.667	11.690		+	Pereira, La 41	3.000	3.500	3.317		+
Bucaramanga, Centroabastos	10.714	11.786	11.429		+	Pereira, Mercasa	3.000	3.600	3.340		+
Cali, Cavasa	9.333	9.333	9.333		+	Sincelejo, Nuevo Mercado	3.600	5.200	4.489		-
Cali, Santa Elena	8.000	8.000	8.000		+	Guayaba Atlántico					
Cartago (Valle del Cauca)	8.667	9.333	8.950		-	Barranquilla, Barranquillita	2.560	2.640	2.609		+
Chiquinquirá (Boyacá)	6.667	8.667	7.722		+	Guayaba común					
Cúcuta, Cenabastos	6.429	6.429	6.429		-	Barranquilla, Barranquillita	3.120	3.200	3.178		-
Duitama (Boyacá), Mercaplaza	9.333	10.667	10.000		-	Cartagena, Bazurto	3.400	3.920	3.591		+
Ibagué, Plaza La 21	7.333	7.333	7.333		n.d.	Montería, Mercado del Sur	3.200	4.000	3.600		=
Medellín, Central Mayorista de Antioquia	5.769	10.500	8.179		+	Sincelejo, Nuevo Mercado	3.400	3.600	3.489		-
Palmira (Valle del Cauca)	9.333	9.333	9.333		+	Valledupar, Mercabastos	3.600	4.000	3.811		-
Pereira, Mercasa	10.000	10.667	10.333		++	Guayaba manzana					
Popayán, Plaza de mercado del barrio Bolívar	7.000	10.000	8.389		+++	Cartago (Valle del Cauca)	3.200	3.500	3.383		-
San Gil (Santander)	11.429	12.143	11.786		++	Manizales, Centro Galerías	4.000	4.000	4.000		=
Tibasosa (Boyacá), Coomproriente	11.200	12.000	11.483		++	Medellín, Central Mayorista de Antioquia	4.000	4.700	4.450		+
Tuluá (Valle del Cauca)	8.000	8.800	8.450		+	Rionegro (Antioquia)	4.500	5.000	4.883		+
Tunja, Complejo de Servicios del Sur	7.333	10.000	8.185		-	Guayaba pera					
Villavicencio, CAV	11.533	13.333	12.461		+	Arauca (Arauca)	3.636	3.864	3.750		+
Yopal (Casanare)	10.667	10.667	10.667		++	Armenia, Mercar	2.000	2.500	2.189		-
Guanábana						Barranquilla, Barranquillita	4.000	4.200	4.133		-
Bogotá, D.C., Corabastos	4.300	5.000	4.567		-	Barranquilla, Granabastos	4.000	5.000	4.467		-
Bucaramanga, Centroabastos	3.500	5.000	4.083		-	Bogotá, D.C., Corabastos	1.786	3.214	2.400		-
Cali, Cavasa	5.000	5.000	5.000		=	Bucaramanga, Centroabastos	2.800	3.400	3.067		-
Cartago (Valle del Cauca)	5.000	5.500	5.183		-	Buenaventura (Valle del Cauca)	2.500	3.000	2.717		-
Chiquinquirá (Boyacá)	3.000	3.000	3.000		-	Cali, Cavasa	2.000	2.500	2.175		-
Cúcuta, Cenabastos	5.000	6.000	5.646		++	Cali, Santa Elena	2.500	2.600	2.538		-
Duitama (Boyacá), Mercaplaza	4.000	4.500	4.250		+	Cartagena, Bazurto	3.600	3.800	3.750		+
Ibagué, Plaza La 21	4.500	4.500	4.500		+	Cartago (Valle del Cauca)	2.300	2.600	2.475		-
Manizales, Centro Galerías	4.000	4.000	4.000		=	Chiquinquirá (Boyacá)	2.273	3.182	2.727		++
Medellín, Central Mayorista de Antioquia	4.000	4.500	4.223		-	Cúcuta, Cenabastos	3.409	4.091	3.718		++
Medellín, Plaza Minorista "José María Villa"	4.000	4.300	4.158		+	Duitama (Boyacá), Mercaplaza	3.409	3.636	3.561		+
Pamplona (Norte de Santander)	5.500	5.500	5.500		=	Florencia (Caquetá)	6.000	6.000	6.000		-
Pasto, El Potrerillo	4.500	5.000	4.875		+	La Ceja (Antioquia)	3.500	4.000	3.681		+++
Pereira, La 41	4.000	4.800	4.325		+	La Unión (Nariño)	1.900	2.250	2.038		-
Pereira, Mercasa	4.000	4.600	4.208		+	Manizales, Centro Galerías	3.000	3.000	3.000		-
Popayán, Plaza de mercado del barrio Bolívar	4.700	5.000	4.838		-	Medellín, Central Mayorista de Antioquia	2.500	3.000	2.773		+
San Gil (Santander)	5.500	6.000	5.833		++	Medellín, Plaza Minorista "José María Villa"	2.500	3.500	2.904		-
Santa Bárbara (Antioquia)	2.500	3.000	2.938		=	Neiva, Surabastos	2.800	4.000	3.331		-

Cuadro 3. Mercados mayoristas. Precios de venta de frutas frescas (continuación)
2024 (3 al 9 de febrero)

Productos y mercados	Pesos por kilogramo				Tendencia	Productos y mercados	Pesos por kilogramo				Tendencia
	Mínimo	Máximo	Medio				Mínimo	Máximo	Medio		
Guayaba pera (continuación)						Limón común					
Palmira (Valle del Cauca)	2.800	3.000	2.900		+	Armenia, Mercar	3.000	3.200	3.067		=
Pamplona (Norte de Santander)	4.318	4.545	4.394		++	Bogotá, D.C., Corabastos	857	1.429	1.168		+
Pasto, El Potrerillo	1.400	1.750	1.608		-	Bucaramanga, Centroabastos	1.600	2.200	1.845		-
Pereira, La 41	2.500	2.700	2.583		-	Bucaramanga, Mercados del centro	2.000	2.000	2.000		+
Pereira, Mercasa	2.500	3.000	2.725		-	Cali, Cavasa	1.500	1.667	1.559		++
Popayán, Plaza de mercado del barrio Bolívar	2.300	2.500	2.413		+	Cali, Santa Elena	1.500	1.667	1.597		+
Rionegro (Antioquia)	3.000	3.700	3.425		+	Cartagena, Bazurto	1.429	2.000	1.857		++
San Gil (Santander)	3.400	3.600	3.500		++	Cartago (Valle del Cauca)	1.300	1.600	1.429		-
Socorro (Santander)	3.800	3.800	3.800		+	Chiquinquirá (Boyacá)	1.714	2.286	2.012		+
Tibasosa (Boyacá), Coomproriente	3.091	3.409	3.227		-	Cúcuta, Cenabastos	3.000	3.500	3.146		-
Tuluá (Valle del Cauca)	2.300	2.700	2.467		-	Cúcuta, La Nueva Sexta	2.917	3.500	3.115		++
Tunja, Complejo de Servicios del Sur	2.333	2.727	2.513		-	Florencia (Cauquetá)	1.600	1.840	1.733		=
Túquerres (Nariño)	2.533	2.800	2.600		+	Ibagué, Plaza La 21	857	1.143	992		-
Villavicencio, CAV	1.875	2.708	2.361		-	Medellín, Central Mayorista de Antioquia	1.071	1.500	1.180		++
Yopal (Casanare)	2.500	3.182	2.841		-	Medellín, Plaza Minorista "José María Villa"	1.600	1.800	1.679		-
						Montería, Mercado del Sur	1.429	1.714	1.571		+
						Neiva, Surabastos	800	1.440	1.093		+
						Pamplona (Norte de Santander)	4.000	4.000	4.000		=
						Pereira, La 41	2.500	3.000	2.733		-
						Pereira, Mercasa	2.000	3.000	2.592		-
						San Gil (Santander)	1.800	1.920	1.820		+
						Sincelejo, Nuevo Mercado	1.429	1.714	1.643		+
						Socorro (Santander)	2.400	2.600	2.467		-
						Villavicencio, CAV	2.000	2.400	2.300		+
						Limón común Ciénaga					
						Barranquilla, Barranquillita	6.380	7.200	6.790		-
						Limón común valluno					
						Buenaventura (Valle del Cauca)	2.500	2.800	2.650		+
						Palmira (Valle del Cauca)	2.083	2.167	2.115		+
						Tuluá (Valle del Cauca)	1.500	1.833	1.633		+
						Limón mandarino					
						Armenia, Mercar	2.800	3.200	3.000		++
						Armenia, Retiro	3.000	3.100	3.033		+++
						Ibagué, Plaza La 21	1.900	2.000	1.967		n.d.
						La Ceja (Antioquia)	2.000	3.200	2.708		+++
						Medellín, Central Mayorista de Antioquia	3.000	3.700	3.388		++
						Medellín, Plaza Minorista "José María Villa"	2.800	3.200	2.988		+
						Peñol (Antioquia)	1.200	2.300	1.664		+++
						Pereira, La 41	2.800	3.500	3.217		+
						Pereira, Mercasa	3.000	4.000	3.308		-
						Santa Bárbara (Antioquia)	2.200	2.500	2.463		-
						Villavicencio, CAV	2.400	3.000	2.617		-
						Yopal (Casanare)	2.750	3.000	2.875		+++
						Limón Tahiti					
						Armenia, Mercar	1.000	1.100	1.033		-
						Barranquilla, Barranquillita	1.667	2.000	1.852		+++
						Bogotá, D.C., Corabastos	1.571	2.143	1.897		+++
						Bucaramanga, Centroabastos	1.200	1.400	1.252		++

Cuadro 3. Mercados mayoristas. Precios de venta de frutas frescas (continuación)
2024 (3 al 9 de febrero)

Productos y mercados	Pesos por kilogramo				Tendencia	Productos y mercados	Pesos por kilogramo				Tendencia
	Mínimo	Máximo	Medio				Mínimo	Máximo	Medio		
Limón Tahití (continuación)						Lulo (continuación)					
Bucaramanga, Mercados del centro	1.200	1.400	1.300	=		Pereira, La 41	3.400	4.000	3.658	+	
Cali, Cavasa	1.300	1.500	1.400	+		Pereira, Mercasa	3.500	4.200	3.900	+	
Cali, Santa Elena	1.000	1.200	1.050	=		Popayán, Plaza de mercado del barrio Bolívar	3.360	3.800	3.525	+	
Cartagena, Bazurto	1.760	2.200	1.936	+		San Gil (Santander)	4.800	5.000	4.900	+	
Cartago (Valle del Cauca)	1.200	1.500	1.325	-		Santa Marta (Magdalena)	5.000	5.500	5.250	n.d.	
Chiquinquirá (Boyacá)	1.818	2.273	2.083	+		Sincelejo, Nuevo Mercado	4.300	5.000	4.642	+	
Cúcuta, Cenabastos	1.364	1.591	1.572	-		Socorro (Santander)	4.600	4.800	4.700	=	
Duitama (Boyacá), Mercaplaza	1.818	2.045	1.894	-		Tibasosa (Boyacá), Coomproriente	4.348	5.217	4.701	+	
Florencia (Caquetá)	1.600	1.680	1.627	-		Tuluá (Valle del Cauca)	4.500	5.000	4.675	++	
Ibagué, Plaza La 21	1.000	1.286	1.183	+		Tunja, Complejo de Servicios del Sur	4.200	4.400	4.356	+	
Manizales, Centro Galerías	1.300	1.500	1.400	+++		Villavicencio, CAV	4.800	5.400	5.117	+	
Medellín, Central Mayorista de Antioquia	1.100	2.000	1.585	+++		Yopal (Casanare)	5.500	6.250	5.875	+	
Medellín, Plaza Minorista "José María Villa"	1.300	1.700	1.479	+++		Mandarina Arrayana					
Neiva, Surabastos	1.440	1.680	1.580	+		Bogotá, D.C., Corabastos	4.091	5.909	5.332	+++	
Palmira (Valle del Cauca)	1.400	1.500	1.475	+		Buenaventura (Valle del Cauca)	5.000	5.800	5.400	+	
Pamplona (Norte de Santander)	2.083	2.083	2.083	-		Cali, Cavasa	4.300	4.500	4.425	+	
Pasto, El Potrerillo	857	1.143	1.036	+		Cali, Santa Elena	3.500	3.750	3.583	+	
Pereira, La 41	1.500	2.000	1.767	+++		Chiquinquirá (Boyacá)	2.273	3.182	2.595	++	
Pereira, Mercasa	1.400	2.000	1.625	+		Duitama (Boyacá), Mercaplaza	2.727	3.182	2.955	++	
Rionegro (Antioquia)	1.500	2.200	1.850	+++		Florencia (Caquetá)	2.800	2.880	2.840	+++	
San Gil (Santander)	1.000	1.000	1.000	+		Ibagué, Plaza La 21	3.200	3.200	3.200	+	
Santa Bárbara (Antioquia)	600	800	638	+++		Neiva, Surabastos	4.091	4.545	4.343	++	
Tibasosa (Boyacá), Coomproriente	1.818	2.273	2.114	+		Popayán, Plaza de mercado del barrio Bolívar	2.920	3.400	3.145	+	
Tuluá (Valle del Cauca)	1.200	1.500	1.363	-		San Gil (Santander)	1.400	1.400	1.400	n.d.	
Tunja, Complejo de Servicios del Sur	1.364	1.818	1.616	+++		Tibasosa (Boyacá), Coomproriente	2.727	3.409	3.051	-	
Villavicencio, CAV	1.800	2.200	2.017	=		Tunja, Complejo de Servicios del Sur	2.500	2.955	2.677	+	
Lulo						Villavicencio, CAV	3.400	5.000	4.267	+++	
Arauca (Arauca)	5.500	6.750	5.938	+		Mandarina común					
Armenia, Mercar	3.800	4.500	4.044	++		Arauca (Arauca)	3.182	3.636	3.523	+	
Barranquilla, Barranquillita	4.700	5.600	5.078	+		Barranquilla, Barranquillita	4.500	4.583	4.560	++	
Barranquilla, Granabastos	4.800	5.800	5.200	+		Bucaramanga, Centroabastos	4.348	5.000	4.674	++	
Bogotá, D.C., Corabastos	4.400	5.400	4.989	+		Cartagena, Bazurto	3.636	4.091	3.920	+	
Bucaramanga, Centroabastos	4.200	4.800	4.575	+		Cúcuta, Cenabastos	2.000	3.200	2.690	+++	
Buenaventura (Valle del Cauca)	5.800	6.300	6.050	+++		Cúcuta, La Nueva Sexta	2.400	2.800	2.625	++	
Cali, Cavasa	5.000	5.200	5.117	+++		Montería, Mercado del Sur	2.400	2.800	2.567	-	
Cali, Santa Elena	4.300	4.500	4.425	++		Pamplona (Norte de Santander)	3.000	3.000	3.000	+++	
Cartagena, Bazurto	4.500	6.000	5.458	++		San Gil (Santander)	1.200	1.200	1.200	++	
Cartago (Valle del Cauca)	4.300	5.200	4.738	+++		Santa Bárbara (Antioquia)	1.136	1.364	1.314	++	
Chiquinquirá (Boyacá)	3.800	4.400	4.033	+++		Socorro (Santander)	800	800	800	=	
Cúcuta, Cenabastos	5.000	7.000	6.115	++		Tibasosa (Boyacá), Coomproriente	2.955	3.409	3.150	-	
Duitama (Boyacá), Mercaplaza	4.565	5.217	4.855	++		Mandarina Oneco					
Florencia (Caquetá)	4.760	4.880	4.813	+		Armenia, Mercar	3.600	3.900	3.767	++	
Ibagué, Plaza La 21	4.000	4.800	4.400	++		Armenia, Retiro	3.400	3.700	3.511	++	
Manizales, Centro Galerías	4.500	4.500	4.500	+++		Cali, Cavasa	4.000	4.300	4.150	+	
Medellín, Central Mayorista de Antioquia	3.500	4.200	3.873	+		Cali, Santa Elena	3.500	3.750	3.542	+	
Medellín, Plaza Minorista "José María Villa"	3.400	4.600	3.979	+++		Cartago (Valle del Cauca)	3.400	3.800	3.617	+	
Montería, Mercado del Sur	5.000	5.500	5.056	+		Medellín, Central Mayorista de Antioquia	5.500	6.000	5.800	+	
Neiva, Surabastos	4.400	4.800	4.500	-							
Palmira (Valle del Cauca)	4.200	4.800	4.500	++							
Pamplona (Norte de Santander)	4.000	4.000	4.000	+							
Pasto, El Potrerillo	2.174	3.261	2.855	+							

PRECIOS MAYORISTAS

Cuadro 3. Mercados mayoristas. Precios de venta de frutas frescas (continuación)
2024 (3 al 9 de febrero)

Productos y mercados	Pesos por kilogramo				Tendencia	Productos y mercados	Pesos por kilogramo				Tendencia
	Mínimo	Máximo	Medio				Mínimo	Máximo	Medio		
Mandarina Oneco (continuación)						Mango Tommy (continuación)					
Medellín, Plaza Minorista "José María Villa"	4.600	5.200	4.892		+	Popayán, Plaza de mercado del barrio Bolívar	3.800	4.000	3.915		+++
Montería, Mercado del Sur	2.500	2.800	2.638		+	Rionegro (Antioquia)	3.500	4.300	3.892		+++
Pereira, La 41	4.000	4.000	4.000		-	San Gil (Santander)	3.000	4.400	3.750		+++
Rionegro (Antioquia)	6.000	7.000	6.367		+	Socorro (Santander)	4.200	4.400	4.300		+++
Santa Bárbara (Antioquia)	2.250	2.500	2.375		-	Tibasosa (Boyacá), Coomproriente	2.500	3.214	2.902		++
Mango común						Tuluá (Valle del Cauca)	3.200	3.600	3.360		+++
Bogotá, D.C., Corabastos	2.292	3.750	3.147		+++	Tunja, Complejo de Servicios del Sur	2.321	2.679	2.532		++
Cali, Santa Elena	2.200	2.400	2.233		++	Túquerres (Nariño)	2.400	2.600	2.517		+
Medellín, Central Mayorista de Antioquia	2.600	3.200	2.953		+++	Villavicencio, CAV	3.400	3.800	3.683		+++
Medellín, Plaza Minorista "José María Villa"	2.600	3.000	2.808		+++	Mango Yulima					
Neiva, Surabastos	1.600	2.000	1.800		n.d.	Armenia, Mercar	1.800	2.200	1.967		++
Pereira, La 41	2.174	2.609	2.391		+	Duitama (Boyacá), Mercaplaza	2.143	2.500	2.321		+
Pereira, Mercasa	2.174	2.391	2.283		++	Pereira, La 41	3.200	3.600	3.400		+++
Santa Bárbara (Antioquia)	1.600	2.000	1.708		+	Pereira, Mercasa	3.400	3.600	3.517		+++
Mango de azúcar						Tibasosa (Boyacá), Coomproriente	2.857	3.036	2.932		+++
Barranquilla, Barranquillita	5.520	5.600	5.578		+	Tunja, Complejo de Servicios del Sur	2.143	2.321	2.290		+
Mango manzano						Manzana nacional					
Armenia, Mercar	1.700	2.000	1.833		+	Bogotá, D.C., Corabastos	3.750	4.500	4.016		++
Florencia (Cauquetá)	4.400	4.400	4.400		+++	Duitama (Boyacá), Mercaplaza	2.727	3.182	3.068		+
Pereira, La 41	3.600	3.800	3.733		+++	Medellín, Central Mayorista de Antioquia	5.000	5.200	5.050		+
Pereira, Mercasa	3.600	4.000	3.717		+++	Tibasosa (Boyacá), Coomproriente	2.955	3.182	3.114		+
Tunja, Complejo de Servicios del Sur	2.321	2.429	2.345		+	Tunja, Complejo de Servicios del Sur	2.500	2.955	2.727		+
Mango Tommy						Manzana roja importada					
Arauca (Arauca)	3.864	4.091	3.977		+	Arauca (Arauca)	8.000	9.000	8.438		-
Armenia, Mercar	2.000	2.400	2.167		++	Armenia, Mercar	7.368	7.895	7.602		-
Barranquilla, Barranquillita	3.920	4.400	4.124		++	Bogotá, D.C., Corabastos	8.421	9.211	8.719		-
Bogotá, D.C., Corabastos	3.333	4.167	3.837		++	Bucaramanga, Centroabastos	8.000	8.250	8.167		=
Bucaramanga, Centroabastos	3.600	4.400	3.888		++	Cali, Santa Elena	7.632	8.158	7.851		+
Cali, Cavasa	3.600	4.000	3.750		+++	Cartagena, Bazurto	8.421	9.789	8.930		+
Cali, Santa Elena	3.400	3.600	3.500		+++	Cartago (Valle del Cauca)	8.316	8.526	8.395		+
Cartagena, Bazurto	4.800	4.800	4.800		+++	Chiquinquirá (Boyacá)	8.947	10.000	9.408		+
Cartago (Valle del Cauca)	3.750	4.500	4.063		++	Cúcuta, Cenabastos	8.500	10.250	9.688		+
Chiquinquirá (Boyacá)	2.143	2.857	2.464		+++	Duitama (Boyacá), Mercaplaza	9.474	9.737	9.561		+
Cúcuta, Cenabastos	3.200	3.800	3.600		+	Florencia (Cauquetá)	9.789	9.789	9.789		+
Duitama (Boyacá), Mercaplaza	2.857	3.036	2.917		++	Ibagué, Plaza La 21	7.895	8.947	8.421		=
Ibagué, Plaza La 21	4.000	4.400	4.267		+++	La Unión (Nariño)	7.368	8.158	7.763		+
Ipiales (Nariño), Ipiales somos todos	2.400	2.600	2.422		+	Manizales, Centro Galerías	9.211	10.000	9.616		+
La Ceja (Antioquia)	4.000	4.500	4.289		+++	Medellín, Central Mayorista de Antioquia	7.895	8.947	8.333		+
Manizales, Centro Galerías	4.000	4.800	4.400		+++	Montería, Mercado del Sur	8.421	8.947	8.750		=
Medellín, Central Mayorista de Antioquia	3.200	3.800	3.450		++	Neiva, Surabastos	9.368	10.000	9.697		+
Medellín, Plaza Minorista "José María Villa"	2.600	3.700	3.156		+++	Pamplona (Norte de Santander)	10.000	10.000	10.000		=
Montería, Mercado del Sur	2.400	2.600	2.533		+	Pereira, Mercasa	8.421	8.684	8.509		+
Neiva, Surabastos	3.200	3.600	3.400		+++	Popayán, Plaza de mercado del barrio Bolívar	8.947	9.211	9.079		+
Palmira (Valle del Cauca)	3.400	4.000	3.667		++	Rionegro (Antioquia)	8.158	9.368	8.820		+
Pasto, El Potrerillo	2.400	2.800	2.600		+	San Gil (Santander)	9.250	9.250	9.250		+
Pereira, La 41	3.800	4.200	3.933		++	Sincelejo, Nuevo Mercado	8.500	8.500	8.500		=
Pereira, Mercasa	3.800	4.400	4.250		++	Tibasosa (Boyacá), Coomproriente	8.684	9.211	8.947		+
						Tuluá (Valle del Cauca)	9.368	9.579	9.474		+

Cuadro 3. Mercados mayoristas. Precios de venta de frutas frescas (continuación)
2024 (3 al 9 de febrero)

Productos y mercados	Pesos por kilogramo				Tendencia	Productos y mercados	Pesos por kilogramo				Tendencia
	Mínimo	Máximo	Medio				Mínimo	Máximo	Medio		
Maracuyá (continuación)						Mora de Castilla (continuación)					
Túquerres (Nariño)	3.200	3.333	3.244		++	Bucaramanga, Centroabastos	4.160	4.480	4.290		-
Villavicencio, CAV	3.500	4.400	3.958		-	Buenaventura (Valle del Cauca)	5.800	6.000	5.967		-
Maracuyá antioqueño						Cali, Cavasa	4.800	5.200	4.983		-
Medellín, Central Mayorista de Antioquia	3.400	3.600	3.485		+	Cali, Santa Elena	4.800	5.200	5.060		-
Montería, Mercado del Sur	3.000	3.500	3.258		+	Cartagena, Bazurto	4.800	5.200	5.007		-
Sincelejo, Nuevo Mercado	3.700	4.000	3.883		+	Cartago (Valle del Cauca)	3.800	4.400	4.125		-
Maracuyá huilense						Chiquinquirá (Boyacá)	4.000	5.500	4.854		-
Florencia (Cauquetá)	3.500	3.500	3.500		-	Cúcuta, Cenabastos	4.167	5.000	4.710		+
Neiva, Surabastos	2.400	3.200	2.880		-	Duitama (Boyacá), Mercaplaza	5.000	5.000	5.000		+
Maracuyá santandereano						Ibagué, Plaza La 21	4.000	4.500	4.267		-
Santa Marta (Magdalena)	4.000	4.800	4.533		n.d.	Ipiales (Nariño), Ipiales somos todos	3.750	4.500	4.146		-
Valledupar, Mercabastos	4.000	4.667	4.333		++	Manizales, Centro Galerías	5.000	5.000	5.000		-
Maracuyá valluno						Medellín, Central Mayorista de Antioquia	2.500	3.000	2.708		+
Barranquilla, Barranquillita	4.200	4.600	4.344		+	Montería, Mercado del Sur	3.800	4.000	3.850		-
Melón Cantalup						Neiva, Surabastos	3.600	4.400	3.911		-
Arauca (Arauca)	3.500	4.000	3.750		-	Palmira (Valle del Cauca)	4.800	4.800	4.800		-
Armenia, Mercar	4.000	4.500	4.167		=	Pamplona (Norte de Santander)	4.000	4.000	4.000		-
Bogotá, D.C., Corabastos	1.800	2.500	2.088		+	Pasto, El Potrerillo	4.375	4.750	4.521		-
Bucaramanga, Centroabastos	2.300	2.800	2.658		+	Pereira, La 41	4.300	4.500	4.400		-
Cali, Cavasa	3.800	4.000	3.858		-	Pereira, Mercasa	3.000	4.800	4.208		+
Cali, Santa Elena	3.400	3.700	3.563		-	Popayán, Plaza de mercado del barrio Bolívar	4.320	4.640	4.480		-
Cartago (Valle del Cauca)	3.600	4.000	3.800		-	San Gil (Santander)	4.500	5.000	4.758		+
Chiquinquirá (Boyacá)	1.818	2.045	1.960		-	Santa Marta (Magdalena)	4.800	5.200	4.968		-
Cúcuta, Cenabastos	2.500	3.000	2.840		+	Sincelejo, Nuevo Mercado	3.600	4.400	4.017		-
Duitama (Boyacá), Mercaplaza	2.273	2.273	2.273		-	Socorro (Santander)	5.000	5.000	5.000		=
Ibagué, Plaza La 21	2.000	2.200	2.167		-	Tibasosa (Boyacá), Coomproriente	4.200	5.000	4.663		-
Manizales, Centro Galerías	3.500	4.500	4.000		-	Tuluá (Valle del Cauca)	3.360	3.520	3.440		-
Medellín, Central Mayorista de Antioquia	3.800	4.200	3.954		-	Tunja, Complejo de Servicios del Sur	4.000	4.500	4.311		-
Neiva, Surabastos	2.000	2.600	2.367		-	Valledupar, Mercabastos	4.400	5.000	4.789		+
Palmira (Valle del Cauca)	4.000	4.000	4.000		+	Villavicencio, CAV	5.000	5.500	5.267		-
Pamplona (Norte de Santander)	3.500	3.500	3.500		++	Yopal (Casanare)	3.750	5.625	4.688		-
Pasto, El Potrerillo	3.500	4.000	3.750		+	Naranja común					
Pereira, Mercasa	3.000	4.000	3.667		-	Arauca (Arauca)	1.739	1.848	1.821		+
San Gil (Santander)	2.800	2.880	2.830		-	Cartagena, Bazurto	1.400	1.600	1.583		+++
Santa Marta (Magdalena)	1.600	1.900	1.775		-	Chiquinquirá (Boyacá)	1.167	1.333	1.278		+++
Socorro (Santander)	2.600	2.800	2.700		-	Cúcuta, Cenabastos	1.167	1.333	1.250		+
Tibasosa (Boyacá), Coomproriente	2.045	2.273	2.244		-	Cúcuta, La Nueva Sexta	1.167	1.333	1.319		+
Tunja, Complejo de Servicios del Sur	1.818	2.182	1.985		-	Montería, Mercado del Sur	1.000	1.000	1.000		=
Valledupar, Mercado Nuevo	1.500	1.600	1.550		-	Neiva, Surabastos	800	1.000	892		=
Villavicencio, CAV	2.500	3.500	3.013		-	Pamplona (Norte de Santander)	800	900	867		-
Mora de Castilla						San Gil (Santander)	1.000	1.000	1.000		+++
Arauca (Arauca)	5.600	6.400	6.100		-	Santa Bárbara (Antioquia)	667	889	800		-
Armenia, Mercar	5.600	6.200	5.978		-	Socorro (Santander)	600	600	600		-
Barranquilla, Barranquillita	5.120	6.800	5.813		-	Sonsón (Antioquia)	1.000	1.000	1.000		=
Barranquilla, Granabastos	5.040	6.800	5.937		-	Tunja, Complejo de Servicios del Sur	1.000	1.167	1.069		+
Bogotá, D.C., Corabastos	3.667	5.000	4.528		+	Naranja Sweet					
						Armenia, Mercar	1.360	1.500	1.449		+
						Armenia, Retiro	1.400	1.500	1.440		+
						Bogotá, D.C., Corabastos	1.900	2.250	2.072		+

Cuadro 3. Mercados mayoristas. Precios de venta de frutas frescas (continuación)
2024 (3 al 9 de febrero)

Productos y mercados	Pesos por kilogramo				Tendencia	Productos y mercados	Pesos por kilogramo				Tendencia
	Mínimo	Máximo	Medio				Mínimo	Máximo	Medio		
Naranja Sweet (continuación)						Papaya Maradol (continuación)					
Cali, Cavasa	1.500	1.700	1.556		+	Medellín, Central Mayorista de Antioquia	2.500	2.800	2.667		+
Cali, Santa Elena	1.400	1.500	1.450		++	Palmira (Valle del Cauca)	2.000	2.100	2.038		+
Cartago (Valle del Cauca)	1.900	2.100	2.010		++	Pamplona (Norte de Santander)	2.000	2.500	2.167		+
Florencia (Caquetá)	1.400	1.400	1.400		-	Pasto, El Potrerillo	1.500	1.833	1.694		++
Ibagué, Plaza La 21	1.800	1.900	1.811		+	Pereira, La 41	1.600	2.300	1.950		++
Neiva, Surabastos	1.375	1.625	1.542		+	Pereira, Mercasa	1.500	2.000	1.746		+
Pasto, El Potrerillo	1.500	1.750	1.602		+	Popayán, Plaza de mercado del barrio Bolívar	1.300	1.400	1.338		+
Pereira, La 41	1.500	2.000	1.783		-	Rionegro (Antioquia)	2.700	3.200	2.917		+
Pereira, Mercasa	1.300	1.700	1.467		-	San Gil (Santander)	1.500	1.600	1.550		++
Popayán, Plaza de mercado del barrio Bolívar	1.280	1.500	1.383		-	Socorro (Santander)	1.750	1.750	1.750		n.d.
Tuluá (Valle del Cauca)	2.040	2.200	2.115		++	Tibasosa (Boyacá), Coomproriente	1.389	1.667	1.535		++
						Tuluá (Valle del Cauca)	1.500	1.800	1.688		+
						Tunja, Complejo de Servicios del Sur	1.100	1.250	1.183		+
Naranja Valencia						Papaya Paulina					
Bogotá, D.C., Corabastos	1.900	2.250	2.070		+	Bogotá, D.C., Corabastos	1.389	1.944	1.632		+
Bucaramanga, Centroabastos	1.600	1.800	1.649		+	Bucaramanga, Centroabastos	1.300	1.500	1.413		+
Bucaramanga, Mercados del centro	1.600	1.680	1.640		-	Ibagué, Plaza La 21	1.600	2.000	1.756		+
Buenaventura (Valle del Cauca)	1.900	1.940	1.920		-	Medellín, Plaza Minorista "José María Villa"	1.100	1.400	1.269		-
Cartago (Valle del Cauca)	1.480	1.600	1.535		-	Neiva, Surabastos	1.600	1.800	1.725		+
Florencia (Caquetá)	1.400	1.400	1.400		=	Valledupar, Mercado Nuevo	800	1.000	944		++
Ipiales (Nariño), Ipiales somos todos	1.625	1.625	1.625		+	Villavicencio, CAV	1.100	1.250	1.158		+
La Ceja (Antioquia)	1.800	2.300	2.092		+						
Manizales, Centro Galerías	1.400	1.500	1.425		=	Papaya tainung					
Medellín, Central Mayorista de Antioquia	1.800	2.200	2.050		++	Bogotá, D.C., Corabastos	2.400	3.500	2.850		++
Medellín, Plaza Minorista "José María Villa"	1.700	2.200	1.942		+	Cartagena, Bazurto	1.500	1.600	1.511		+
Montería, Mercado del Sur	1.500	1.750	1.625		+	Florencia (Caquetá)	1.800	1.800	1.800		-
Pereira, Mercasa	1.300	1.700	1.467		-	Medellín, Central Mayorista de Antioquia	1.600	1.800	1.721		+
Rionegro (Antioquia)	2.000	2.500	2.117		+	Medellín, Plaza Minorista "José María Villa"	1.400	1.500	1.442		n.d.
Sincelejo, Nuevo Mercado	1.375	1.500	1.458		+	Montería, Mercado del Sur	800	1.200	963		++
Tibasosa (Boyacá), Coomproriente	2.200	2.400	2.300		+	Santa Marta (Magdalena)	1.100	1.300	1.200		+++
Tunja, Complejo de Servicios del Sur	1.300	1.400	1.374		-	Sincelejo, Nuevo Mercado	800	833	831		+
Túquerres (Nariño)	1.500	1.750	1.677		+	Villavicencio, CAV	1.100	1.250	1.158		+
Valledupar, Mercabastos	1.818	2.273	2.159		++						
Villavicencio, CAV	1.120	1.400	1.277		++	Patilla					
						Armenia, Mercar	1.600	1.700	1.667		=
Papaya Maradol						Bogotá, D.C., Corabastos	1.700	1.800	1.756		-
Arauca (Arauca)	2.200	3.000	2.600		=	Bucaramanga, Centroabastos	2.100	2.200	2.163		+
Armenia, Mercar	900	1.100	956		-	Cali, Cavasa	2.000	2.200	2.158		+
Bucaramanga, Centroabastos	1.300	1.500	1.413		+	Cali, Santa Elena	1.800	1.900	1.833		-
Buenaventura (Valle del Cauca)	2.300	2.600	2.450		+	Cartagena, Bazurto	1.600	1.700	1.617		-
Cali, Cavasa	1.800	1.900	1.846		++	Cartago (Valle del Cauca)	2.100	2.300	2.200		+
Cali, Santa Elena	1.600	1.800	1.688		+	Cúcuta, Cenabastos	1.700	2.000	1.858		-
Cartago (Valle del Cauca)	1.500	1.800	1.663		+	Ibagué, Plaza La 21	1.600	1.700	1.683		+
Chiquinquirá (Boyacá)	1.389	1.556	1.458		-	Medellín, Central Mayorista de Antioquia	1.000	1.200	1.067		+
Cúcuta, Cenabastos	1.800	2.000	1.908		+	Medellín, Plaza Minorista "José María Villa"	1.200	1.500	1.342		-
Cúcuta, La Nueva Sexta	1.700	2.000	1.833		+	Montería, Mercado del Sur	1.500	1.700	1.556		-
Duitama (Boyacá), Mercaplaza	1.389	1.389	1.389		+	Palmira (Valle del Cauca)	2.000	2.100	2.050		-
Florencia (Caquetá)	1.800	1.800	1.800		-	Pasto, El Potrerillo	2.000	2.500	2.183		-
Ipiales (Nariño), Ipiales somos todos	2.000	2.500	2.217		=	Pereira, La 41	2.000	2.100	2.025		-
La Ceja (Antioquia)	2.500	3.200	2.967		++	Pereira, Mercasa	2.000	2.200	2.050		-
La Unión (Nariño)	3.000	3.500	3.250		=						
Manizales, Centro Galerías	1.800	2.200	2.000		+						

Cuadro 3. Mercados mayoristas. Precios de venta de frutas frescas (continuación)
2024 (3 al 9 de febrero)

Productos y mercados	Pesos por kilogramo				Tendencia	Productos y mercados	Pesos por kilogramo				Tendencia
	Mínimo	Máximo	Medio				Mínimo	Máximo	Medio		
Patilla (continuación)						Piña gold					
Popayán, Plaza de mercado del barrio Bolívar	2.200	2.400	2.288		-	Armenia, Mercar	3.700	3.800	3.767		+
Rionegro (Antioquia)	1.600	1.800	1.744		+	Bogotá, D.C., Corabastos	3.182	3.636	3.415		-
San Gil (Santander)	2.000	2.000	2.000		=	Bucaramanga, Centroabastos	3.200	3.300	3.275		-
Sincelejo, Nuevo Mercado	1.600	1.700	1.675		-	Buenaventura (Valle del Cauca)	3.800	4.300	4.050		+
Socorro (Santander)	2.000	2.000	2.000		=	Cali, Cavasa	3.400	3.500	3.450		=
Tuluá (Valle del Cauca)	2.200	2.300	2.275		=	Cali, Santa Elena	3.300	3.400	3.338		-
Tunja, Complejo de Servicios del Sur	1.700	1.800	1.739		=	Cartagena, Bazarito	4.000	4.200	4.044		-
Valledupar, Mercado Nuevo	1.200	1.500	1.294		-	Cartago (Valle del Cauca)	3.600	3.800	3.738		+
Villavicencio, CAV	2.000	2.200	2.075		-	Chiquinquirá (Boyacá)	3.000	3.250	3.175		-
Patilla baby						Cúcuta, Cenabastos	3.500	4.300	3.913		-
Bogotá, D.C., Corabastos	2.600	3.200	2.904		-	Duitama (Boyacá), Mercaplaza	3.500	4.000	3.700		+
Bucaramanga, Centroabastos	3.000	3.200	3.056		+	Ibagué, Plaza La 21	3.500	3.700	3.644		-
Cali, Cavasa	2.800	2.800	2.800		++	La Unión (Nariño)	3.500	4.000	3.875		=
Chiquinquirá (Boyacá)	2.000	2.000	2.000		-	Manizales, Centro Galerías	3.500	4.000	3.833		-
Medellín, Central Mayorista de Antioquia	3.500	3.800	3.663		-	Medellín, Central Mayorista de Antioquia	3.700	4.000	3.908		+
Pereira, Mercasa	3.000	3.600	3.242		+	Medellín, Plaza Minorista "José María Villa"	3.200	3.800	3.554		++
Tunja, Complejo de Servicios del Sur	2.700	3.000	2.844		-	Montería, Mercado del Sur	2.700	2.800	2.775		-
Pera importada						Neiva, Surabastos	3.800	4.100	3.900		+
Armenia, Mercar	9.579	10.000	9.772		+	Palmira (Valle del Cauca)	4.000	4.000	4.000		+
Bogotá, D.C., Corabastos	9.000	10.000	9.307		+	Pereira, La 41	4.000	4.500	4.150		-
Buenaventura (Valle del Cauca)	10.526	11.053	10.851		-	Pereira, Mercasa	3.600	3.800	3.733		-
Cali, Cavasa	10.000	10.526	10.356		-	Rionegro (Antioquia)	4.300	5.000	4.525		++
Cali, Santa Elena	8.421	9.211	8.772		+	San Gil (Santander)	2.778	2.778	2.778		-
Cartago (Valle del Cauca)	10.000	10.632	10.342		++	Santa Marta (Magdalena)	3.500	3.800	3.583		-
Cúcuta, Cenabastos	8.000	9.750	9.188		+	Sincelejo, Nuevo Mercado	3.200	3.400	3.300		=
Florencia (Cauquetá)	10.947	10.947	10.947		=	Socorro (Santander)	2.778	3.056	2.870		-
Ibagué, Plaza La 21	8.421	8.947	8.596		-	Tibasosa (Boyacá), Coomproriente	3.000	4.000	3.463		-
La Unión (Nariño)	7.895	8.421	8.070		+	Tuluá (Valle del Cauca)	3.600	3.800	3.667		-
Manizales, Centro Galerías	10.000	11.000	10.417		+	Tunja, Complejo de Servicios del Sur	3.000	3.250	3.067		+
Medellín, Central Mayorista de Antioquia	9.474	10.526	10.208		+	Valledupar, Mercado Nuevo	3.500	4.000	3.775		-
Neiva, Surabastos	10.222	11.667	11.076		+	Piña manzana					
Palmira (Valle del Cauca)	10.000	10.526	10.263		n.d.	Cali, Santa Elena	2.600	2.700	2.683		-
Pasto, El Potrerillo	7.368	8.684	8.048		-	Popayán, Plaza de mercado del barrio Bolívar	3.200	3.400	3.300		-
Pereira, Mercasa	10.000	10.000	10.000		n.d.	Piña perolera					
Popayán, Plaza de mercado del barrio Bolívar	10.000	10.263	10.132		++	Barranquilla, Barranquillita	3.560	3.720	3.617		-
Rionegro (Antioquia)	10.526	11.579	10.775		+	Barranquilla, Granabastos	3.520	3.600	3.564		-
San Gil (Santander)	9.250	9.250	9.250		-	Bogotá, D.C., Corabastos	2.333	3.333	2.910		+++
Socorro (Santander)	8.750	9.000	8.875		n.d.	Bucaramanga, Centroabastos	2.933	3.167	3.022		-
Tuluá (Valle del Cauca)	10.211	10.526	10.368		-	Cúcuta, Cenabastos	3.333	3.500	3.417		-
Villavicencio, CAV	9.000	11.000	10.117		+	Florencia (Cauquetá)	4.786	4.821	4.804		+++
Pera nacional						Montería, Mercado del Sur	2.400	2.400	2.400		n.d.
Bogotá, D.C., Corabastos	6.957	7.826	7.403		++	Neiva, Surabastos	3.571	3.750	3.661		n.d.
Chiquinquirá (Boyacá)	6.400	7.200	6.667		+	Pamplona (Norte de Santander)	3.667	3.667	3.667		=
Medellín, Central Mayorista de Antioquia	6.250	6.250	6.250		-	Socorro (Santander)	3.167	3.167	3.167		n.d.
San Gil (Santander)	6.800	6.800	6.800		+	Tunja, Complejo de Servicios del Sur	3.000	3.333	3.222		+
Socorro (Santander)	6.000	6.200	6.100		=	Valledupar, Mercabastos	4.400	4.400	4.400		n.d.

Cuadro 3. Mercados mayoristas. Precios de venta de frutas frescas (continuación)
2024 (3 al 9 de febrero)

Productos y mercados	Pesos por kilogramo				Tendencia	Productos y mercados	Pesos por kilogramo				Tendencia
	Mínimo	Máximo	Medio				Mínimo	Máximo	Medio		
Pitahaya						Tomate de árbol (continuación)					
Arauca (Arauca)	16.000	19.000	18.000	-		Peñol (Antioquia)	1.400	2.000	1.617	+	
Bucaramanga, Centroabastos	12.000	20.000	15.611	-		Pereira, La 41	2.000	2.200	2.117	+	
Chiquinquirá (Boyacá)	15.000	16.000	15.167	+		Pereira, Mercasa	2.000	2.500	2.250	+	
Cúcuta, Cenabastos	16.000	18.000	17.250	+		Popayán, Plaza de mercado del barrio Bolívar	1.520	1.600	1.556	+	
Ibagué, Plaza La 21	8.000	8.000	8.000	n.d.		Rionegro (Antioquia)	1.400	2.000	1.617	-	
Medellín, Central Mayorista de Antioquia	9.000	17.000	13.521	-		San Gil (Santander)	2.400	2.480	2.440	+	
Neiva, Surabastos	9.000	10.000	9.500	-		San Vicente Ferrer (Antioquia)	1.200	1.500	1.375	-	
Pereira, Mercasa	14.000	18.000	15.250	-		Santa Marta (Magdalena)	2.600	2.680	2.640	+	
Tibasosa (Boyacá), Coomproriente	15.000	20.000	17.750	+		Sincelejo, Nuevo Mercado	1.600	1.800	1.660	-	
Tunja, Complejo de Servicios del Sur	14.000	17.000	15.778	-		Socorro (Santander)	2.880	3.000	2.940	+++	
Villavicencio, CAV	7.000	19.000	15.250	-		Sonsón (Antioquia)	1.200	1.200	1.200	++	
Tangelo						Tibasosa (Boyacá), Coomproriente	2.400	2.600	2.450	++	
Bogotá, D.C., Corabastos	4.800	5.600	5.233	++		Tuluá (Valle del Cauca)	2.300	2.700	2.500	-	
Bucaramanga, Centroabastos	4.400	4.800	4.667	+		Tunja, Complejo de Servicios del Sur	2.000	2.200	2.084	+	
Cartago (Valle del Cauca)	3.400	3.800	3.550	+		Túquerres (Nariño)	1.500	1.600	1.575	+	
Duitama (Boyacá), Mercaplaza	3.200	3.400	3.300	-		Valledupar, Mercabastos	2.000	2.200	2.106	-	
Manizales, Centro Galerías	4.000	4.000	4.000	+		Villavicencio, CAV	2.800	3.400	3.083	++	
Pereira, Mercasa	4.000	4.500	4.083	+		Yopal (Casanare)	3.000	3.200	3.100	+++	
Tibasosa (Boyacá), Coomproriente	3.200	3.800	3.400	+		Uchuva con cáscara					
Tunja, Complejo de Servicios del Sur	2.800	3.000	2.844	-		Bogotá, D.C., Corabastos	4.500	5.500	4.949	-	
Villavicencio, CAV	4.348	5.217	4.656	+		Cúcuta, Cenabastos	4.500	5.000	4.656	+	
Tomate de árbol						Ibagué, Plaza La 21	2.400	2.400	2.400	+	
Arauca (Arauca)	2.727	2.955	2.807	-		Medellín, Central Mayorista de Antioquia	3.500	3.700	3.575	-	
Armenia, Mercar	2.000	2.200	2.111	-		Uva importada					
Barranquilla, Barranquillita	2.200	2.300	2.250	-		Arauca (Arauca)	16.875	17.500	17.188	-	
Barranquilla, Granabastos	2.200	2.300	2.275	+		Bogotá, D.C., Corabastos	14.375	16.250	15.530	-	
Bogotá, D.C., Corabastos	2.000	2.600	2.288	++		Bucaramanga, Centroabastos	15.000	15.625	15.313	=	
Bucaramanga, Centroabastos	1.800	2.000	1.858	-		Cali, Cavasa	16.471	16.471	16.471	+	
Buenaventura (Valle del Cauca)	2.000	2.100	2.050	+		Cali, Santa Elena	14.118	14.706	14.510	+	
Cali, Cavasa	1.600	1.600	1.600	+		Cúcuta, Cenabastos	16.875	18.125	17.552	-	
Cali, Santa Elena	2.200	2.400	2.338	+++		Medellín, Central Mayorista de Antioquia	15.000	16.250	15.911	=	
Cartagena, Bazurto	2.000	2.000	2.000	=		San Gil (Santander)	19.000	19.375	19.188	+	
Cartago (Valle del Cauca)	2.300	2.800	2.538	-		Socorro (Santander)	18.125	18.125	18.125	n.d.	
Chiquinquirá (Boyacá)	2.000	2.400	2.233	+		Tunja, Complejo de Servicios del Sur	15.000	17.500	16.042	+	
Cúcuta, Cenabastos	3.200	3.600	3.400	-		Valledupar, Mercado Nuevo	16.875	18.125	17.604	+	
Duitama (Boyacá), Mercaplaza	2.000	2.400	2.250	+		Villavicencio, CAV	16.250	17.500	16.927	-	
El Santuario (Antioquia)	1.300	1.500	1.375	-		Uva Isabela					
Florencia (Caquetá)	2.800	2.960	2.880	-		Arauca (Arauca)	5.600	6.800	6.200	+	
Ibagué, Plaza La 21	1.800	2.400	2.118	+		Armenia, Mercar	4.405	5.463	4.836	+	
Ipiales (Nariño), Ipiales somos todos	3.000	3.200	3.067	+		Bogotá, D.C., Corabastos	5.778	6.222	6.092	+	
La Ceja (Antioquia)	2.000	2.700	2.283	++		Bucaramanga, Centroabastos	4.800	6.000	5.311	+	
La Unión (Antioquia)	1.200	1.300	1.275	+		Cali, Cavasa	4.160	4.400	4.263	+	
Manizales, Centro Galerías	1.600	1.920	1.780	-		Cali, Santa Elena	2.960	3.040	3.013	-	
Medellín, Central Mayorista de Antioquia	1.500	1.700	1.581	-		Chiquinquirá (Boyacá)	5.000	6.000	5.580	-	
Medellín, Plaza Minorista "José María Villa"	1.800	2.200	2.017	-		Cúcuta, Cenabastos	6.000	7.000	6.517	-	
Montería, Mercado del Sur	1.800	2.000	1.900	=		Duitama (Boyacá), Mercaplaza	4.800	4.800	4.800	=	
Neiva, Surabastos	2.320	2.800	2.503	+		Ibagué, Plaza La 21	4.000	4.400	4.267	+	
Palmira (Valle del Cauca)	2.200	2.400	2.275	+		La Unión (Nariño)	4.400	4.800	4.500	-	
Pamplona (Norte de Santander)	2.083	2.500	2.292	++							
Pasto, El Potrerillo	2.000	3.000	2.767	-							

PRECIOS MAYORISTAS

Cuadro 3. Mercados mayoristas. Precios de venta de frutas frescas (conclusión)
2024 (3 al 9 de febrero)

Productos y mercados	Pesos por kilogramo				Tendencia	Productos y mercados	Pesos por kilogramo				Tendencia
	Mínimo	Máximo	Medio				Mínimo	Máximo	Medio		
Uva Isabela (continuación)						Uva red globe nacional (continuación)					
Medellín, Central Mayorista de Antioquia	6.400	7.400	6.875		+	Pasto, El Potrerillo	4.938	6.173	5.267		-
Palmira (Valle del Cauca)	3.600	3.600	3.600		+	Pereira, Mercasa	6.000	6.500	6.367		-
Pamplona (Norte de Santander)	6.000	6.000	6.000		=	Popayán, Plaza de mercado del barrio Bolívar	6.316	6.579	6.401		-
Pasto, El Potrerillo	4.000	4.800	4.420		-	San Gil (Santander)	8.636	8.636	8.636		=
Popayán, Plaza de mercado del barrio Bolívar	4.800	4.960	4.860		+	Socorro (Santander)	7.727	8.182	7.955		=
Rionegro (Antioquia)	6.000	7.200	6.883		+	Tuluá (Valle del Cauca)	6.000	6.800	6.433		-
San Gil (Santander)	6.000	7.200	6.700		++	Villavicencio, CAV	6.364	8.750	7.634		-
Sincelejo, Nuevo Mercado	7.250	7.500	7.389		+	Uva roja					
Socorro (Santander)	7.200	7.200	7.200		+	Duitama (Boyacá), Mercaplaza	5.200	5.600	5.333		-
Tibasosa (Boyacá), Coomprorente	4.000	4.800	4.450		+	Florencia (Caquetá)	14.000	15.000	14.333		=
Tuluá (Valle del Cauca)	4.320	4.800	4.533		+	La Unión (Nariño)	7.200	8.800	8.200		-
Tunja, Complejo de Servicios del Sur	4.640	5.200	4.871		-	Neiva, Surabastos	9.000	9.500	9.125		-
Túquerres (Nariño)	4.800	5.200	4.987		+	Pereira, Mercasa	14.444	14.444	14.444		-
Villavicencio, CAV	6.167	7.500	6.736		+	Sincelejo, Nuevo Mercado	5.500	6.000	5.833		-
Yopal (Casanare)	4.000	6.000	5.000		-	Tibasosa (Boyacá), Coomprorente	4.560	5.200	4.870		+
Uva red globe nacional						Túquerres (Nariño)	4.444	5.000	4.787		+
Armenia, Mercar	4.800	6.000	5.378		-	Uva verde					
Bogotá, D.C., Corabastos	6.500	7.778	7.101		-	Bogotá, D.C., Corabastos	8.333	8.889	8.673		-
Bucaramanga, Centroabastos	7.222	7.778	7.543		-	Cartago (Valle del Cauca)	9.200	10.000	9.560		-
Cali, Cavasa	6.000	6.200	6.100		-	Neiva, Surabastos	12.000	12.500	12.250		-
Cali, Santa Elena	6.400	6.933	6.622		-	Zapote					
Cartagena, Bazurto	7.500	9.000	8.017		-	Montería, Mercado del Sur	6.000	6.500	6.375		+
Cartago (Valle del Cauca)	6.400	6.500	6.467		-						
Ibagué, Plaza La 21	6.400	7.200	6.622		++						
Manizales, Centro Galerías	6.400	7.200	7.000		-						
Medellín, Central Mayorista de Antioquia	5.778	6.889	6.222		-						
Montería, Mercado del Sur	7.222	8.333	7.593		-						

TENDENCIAS

---	-	+	+++
Variación mayor al -20 %	Variación entre 0 % y -10 %	Variación entre 0 % y 10 %	Variación mayor al 20 %
--	=	++	n. d.
Variación entre -10 % y -20 %	Variación igual a 0 %	Variación entre 10 % y 20 %	No determinado

TUBÉRCULOS, RAÍCES Y PLÁTANOS

Subieron las cotizaciones de la papa criolla

Durante la presente semana aumentaron las cotizaciones de la papa criolla limpia en treinta y seis de los cuarenta y cuatro mercados en los que se negoció. De acuerdo con lo comentado por los comerciantes, esta situación se debió a las constantes lluvias en zonas de producción, que han dificultado el lavado del producto por contener mucho lodo. Llegó proveniente de Catambuco, Túquerres, Ipiales (Nariño), Saboyá, Caldas, Sutamarchán (Boyacá), Carmen de Carupa, Ubaté y Fúquene (Cundinamarca). En Cavasa, en Cali, y Cenabastos, en Cúcuta, por ejemplo, el kilo se ofreció a \$2.800 y a \$2.690, respectivamente, lo que se tradujo en un aumento promedio en el precio del 32,54%.

Igualmente, subieron los precios mayoristas de las papas capira, única y superior y el plátano hartón verde. En el caso de la papa capira, por ejemplo, este comportamiento se dio a raíz de la menor oferta desde Pasto, Túquerres e Ipiales (Nariño), donde las lluvias han dificultado la realización de las labores de recolección. Esto se observó en veintiún de los veintiocho mercados que ofrecieron esta variedad durante la semana.

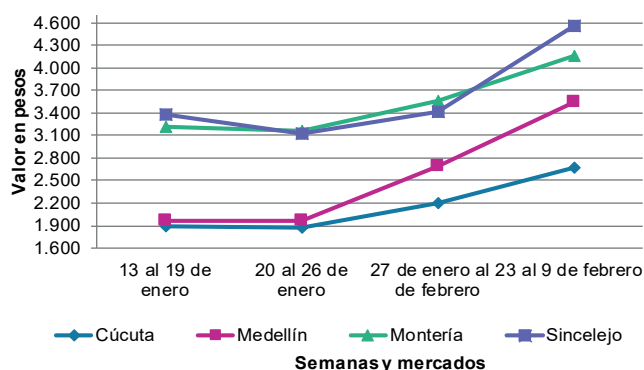
Por su parte, para el plátano hartón verde su precio registró una subida en veintiún de los treinta y seis mercados donde se comercializó. Las fuentes consultadas atribuyeron esta tendencia a que la reducción en el abastecimiento desde las zonas de cultivo en Acacías (Meta), Saravena, Tame (Arauca), Abejorral, La Unión (Antioquia), Belén de Umbría (Risaralda), Calarcá (Quindío) y Palestina (Caldas).

En el mismo sentido, los precios de la papa única también aumentaron, esta vez en diecisiete de los veintidós centros mayoristas que la vendieron. Esto se dio, según lo manifestado por los comerciantes, debido a la menor oferta presentada, debido a las recientes lluvias que están afectando los cultivos en todo el país. Llegó producto procedente de Catambuco, Túquerres, Ipiales (Nariño), Samacá, Chíquiza, Soracá, Siachoque, Toca, Ramiriquí, Viracachá, Cómbita, Ventaquemada (Boyacá) y Villapinzón (Cundinamarca).

Con relación a la papa superior, su precio creció en los catorce mercados en los que se negoció, como resultado de la menor presencia de producto de primera calidad en las plazas de mercados y según el comentario de los comerciantes, la producción en algunos cultivos viene disminuyendo desde Samacá, Chíquiza, Soracá, Siachoque, Toca, Ramiriquí, Viracachá, Cómbita, Ventaquemada (Boyacá), Catambuco, Túquerres e Ipiales (Nariño) y Villapinzón (Cundinamarca).

Por el contrario, disminuyeron las cotizaciones mayoristas de la yuca criolla. Esta tendencia se dio como consecuencia de la menor comercialización de este tubérculo en los últimos días y esto hace que su valor comercial baje y para tener una buena rotación, los comerciantes la ofrecen a menores precios. Ingresó de municipios productores como Lejanías y Granada (Meta). Esto se registró en siete de los quince mercados que la vendieron.

Gráfico 7. Comportamiento de los precios de la papa criolla limpia 2024 (13 de enero al 9 de febrero)



Fuente: DANE, SIPSA.

Cuadro 4. Mercados mayoristas. Precios de venta de tubérculos, raíces y plátanos 2024 (3 al 9 de febrero)

Productos y mercados	Pesos por kilogramo				Tendencia	Productos y mercados	Pesos por kilogramo				Tendencia
	Mínimo	Máximo	Medio				Mínimo	Máximo	Medio		
Arracacha amarilla						Papa Betina					
Arauca (Arauca)	3.600	3.800	3.700	-		Tunja, Complejo de Servicios del Sur	1.000	1.200	1.117	++	
Bogotá, D.C., Corabastos	1.667	2.333	1.933	+		Papa capira					
Bucaramanga, Centroabastos	3.520	3.600	3.540	=		Buenaventura (Valle del Cauca)	1.600	1.960	1.793	++	
Buenaventura (Valle del Cauca)	3.200	3.600	3.387	+		Cali, Cavasa	1.400	1.700	1.575	++	
Cali, Cavasa	2.333	2.333	2.333	-		Cali, Santa Elena	1.400	1.600	1.475	-	
Cali, Santa Elena	3.000	3.167	3.139	+		Cartago (Valle del Cauca)	1.240	1.520	1.385	=	
Chiquinquirá (Boyacá)	3.333	3.667	3.590	+		El Carmen de Viboral (Antioquia)	2.300	2.400	2.333	n.d.	
Cúcuta, Cenabastos	3.200	4.000	3.500	+		El Santuario (Antioquia)	2.000	2.200	2.050	-	
Duitama (Boyacá), Mercaplaza	3.000	3.333	3.222	-		Ipiales (Nariño), Centro de acopio	1.200	1.300	1.238	++	
Florencia (Cauquetá)	2.928	2.976	2.955	-		Ipiales (Nariño), Ipiales somos todos	1.300	1.500	1.400	++	
Ibagué, Plaza La 21	1.920	2.240	2.093	+		La Ceja (Antioquia)	2.200	2.900	2.513	+	
Neiva, Surabastos	2.720	3.200	2.880	-		La Unión (Antioquia)	2.200	2.500	2.275	++	
Pamplona (Norte de Santander)	3.000	3.000	3.000	-		Manizales, Centro Galerías	1.520	1.720	1.647	-	
Popayán, Plaza de mercado del barrio Bolívar	2.920	4.000	3.467	++		Marinilla (Antioquia)	1.800	2.000	1.933	-	
San Gil (Santander)	3.520	3.520	3.520	+		Medellín, Central Mayorista de Antioquia	2.100	2.400	2.296	+	
Tibasosa (Boyacá), Coomproriente	3.000	3.667	3.344	-		Medellín, Plaza Minorista "José María Villa"	2.200	2.300	2.217	-	
Tunja, Complejo de Servicios del Sur	2.500	2.833	2.657	-		Montería, Mercado del Sur	2.200	2.400	2.250	+	
Valledupar, Mercabastos	4.800	4.800	4.800	-		Palmira (Valle del Cauca)	1.520	1.560	1.550	++	
Villavicencio, CAV	4.000	4.600	4.250	-		Pasto, El Potrerillo	1.200	1.600	1.357	+++	
Yopal (Casanare)	4.667	4.667	4.667	=		Peñol (Antioquia)	2.000	2.600	2.175	+	
Arracacha blanca						Pereira, La 41	1.700	1.800	1.750	+	
Armenia, Mercar	3.333	3.500	3.389	-		Pereira, Mercasa	1.500	1.800	1.642	+	
Cartago (Valle del Cauca)	3.500	3.833	3.692	-		Popayán, Plaza de mercado del barrio Bolívar	1.960	2.200	2.068	+++	
Ipiales (Nariño), Ipiales somos todos	900	1.600	1.250	-		Rionegro (Antioquia)	2.200	2.500	2.383	+	
Manizales, Centro Galerías	3.226	3.387	3.280	=		San Vicente Ferrer (Antioquia)	1.800	2.200	2.000	+	
Medellín, Central Mayorista de Antioquia	1.750	2.000	1.847	+		Santa Bárbara (Antioquia)	2.200	2.400	2.288	+	
Medellín, Plaza Minorista "José María Villa"	2.000	2.500	2.297	++		Sincelejo, Nuevo Mercado	2.200	2.400	2.307	+	
Pasto, El Potrerillo	1.400	2.200	1.867	-		Sonsón (Antioquia)	2.000	2.000	2.000	-	
Pereira, La 41	3.167	3.500	3.292	-		Tuluá (Valle del Cauca)	1.440	1.680	1.550	+	
Pereira, Mercasa	3.000	3.333	3.167	-		Túquerres (Nariño)	1.100	1.200	1.138	++	
San Vicente Ferrer (Antioquia)	1.222	1.333	1.278	++		Papa criolla limpia					
Tuluá (Valle del Cauca)	3.417	3.833	3.653	-		Arauca (Arauca)	3.333	3.479	3.406	+	
Ñame criollo						Armenia, Mercar	2.833	3.333	3.093	-	
Montería, Mercado del Sur	2.800	3.000	2.983	-		Barranquilla, Barranquillita	3.200	3.600	3.402	-	
Sincelejo, Nuevo Mercado	4.000	4.400	4.367	-		Barranquilla, Granabastos	3.460	3.800	3.596	+	
Ñame diamante						Bogotá, D.C., Corabastos	3.556	4.000	3.765	-	
Cartagena, Bazurto	1.400	1.800	1.622	-		Bucaramanga, Centroabastos	2.400	2.600	2.541	+	
Montería, Mercado del Sur	1.800	2.000	1.850	-		Cali, Cavasa	2.600	3.000	2.800	+++	
Sincelejo, Nuevo Mercado	2.000	2.600	2.406	-		Cali, Santa Elena	1.800	2.000	1.925	++	
Valledupar, Mercabastos	2.400	2.600	2.522	-		Cartagena, Bazurto	3.600	4.000	3.933	+	
Ñame espino						Cartago (Valle del Cauca)	2.500	2.800	2.675	+	
Cartagena, Bazurto	3.600	4.000	3.967	-		Cúcuta, Cenabastos	2.200	3.000	2.690	+++	
Montería, Mercado del Sur	3.600	3.600	3.600	=		Duitama (Boyacá), Mercaplaza	3.200	3.200	3.200	+	
Sincelejo, Nuevo Mercado	4.400	4.400	4.400	=		El Carmen de Viboral (Antioquia)	3.500	3.700	3.600	+++	
Valledupar, Mercabastos	4.600	5.000	4.822	-		El Santuario (Antioquia)	3.000	3.700	3.375	+++	
						Florencia (Cauquetá)	3.200	3.280	3.247	-	
						Ibagué, Plaza La 21	2.800	4.000	3.136	+	
						Ipiales (Nariño), Ipiales somos todos	1.600	1.800	1.683	+++	

Cuadro 4. Mercados mayoristas. Precios de venta de tubérculos, raíces y plátanos (continuación)
2024 (3 al 9 de febrero)

Productos y mercados	Pesos por kilogramo				Tendencia	Productos y mercados	Pesos por kilogramo				Tendencia
	Mínimo	Máximo	Medio	Precios			Mínimo	Máximo	Medio	Precios	
Papa criolla limpia (continuación)						Papa nevada (continuación)					
La Ceja (Antioquia)	4.000	5.000	4.517		+++	Pereira, Mercasa	2.800	3.500	3.250		+
La Unión (Antioquia)	2.800	3.600	3.233		+++	Rionegro (Antioquia)	1.500	2.700	2.167		-
La Unión (Nariño)	1.500	1.600	1.575		+	San Vicente Ferrer (Antioquia)	1.700	1.800	1.750		-
Manizales, Centro Galerías	3.333	3.542	3.385		+	Papa parda pastusa					
Marinilla (Antioquia)	2.500	3.200	2.933		+++	Arauca (Arauca)	1.440	1.700	1.535		+
Medellín, Central Mayorista de Antioquia	3.000	4.000	3.483		+++	Armenia, Mercar	1.400	1.700	1.497		+
Medellín, Plaza Minorista "José María Villa"	3.300	4.600	4.044		+++	Bogotá, D.C., Corabastos	1.500	1.800	1.699		-
Montería, Mercado del Sur	4.000	4.500	4.167		++	Bucaramanga, Centroabastos	1.360	1.560	1.421		-
Neiva, Surabastos	2.800	3.800	3.242		+	Bucaramanga, Mercados del centro	1.700	1.800	1.767		+
Pamplona (Norte de Santander)	2.400	4.000	2.967		+++	Cali, Cavasa	1.500	1.700	1.600		+++
Pereira, La 41	3.400	3.800	3.590		+	Cartago (Valle del Cauca)	1.240	1.560	1.395		+
Pereira, Mercasa	3.000	3.600	3.242		+	Chiquinquirá (Boyacá)	1.200	1.300	1.238		+
Rionegro (Antioquia)	3.200	4.300	3.783		+++	Florencia (Caquetá)	1.600	1.640	1.620		+
San Gil (Santander)	3.200	3.200	3.200		+	Manizales, Centro Galerías	1.480	1.800	1.607		+
San Vicente Ferrer (Antioquia)	3.500	4.000	3.800		+++	Pereira, Mercasa	1.120	1.400	1.282		+
Santa Bárbara (Antioquia)	3.700	4.100	3.942		+++	Popayán, Plaza de mercado del barrio Bolívar	2.000	2.200	2.113		+++
Santa Marta (Magdalena)	3.400	4.000	3.716		+	San Gil (Santander)	1.400	1.400	1.400		-
Sincelejo, Nuevo Mercado	4.000	5.000	4.583		+++	Socorro (Santander)	1.300	1.300	1.300		-
Socorro (Santander)	2.400	2.400	2.400		-	Yopal (Casanare)	1.563	1.667	1.615		-
Sonsón (Antioquia)	2.200	2.200	2.200		=	Papa Puracé					
Tibasosa (Boyacá), Coomproriente	3.000	3.400	3.213		+	La Unión (Antioquia)	1.600	1.800	1.717		++
Tuluá (Valle del Cauca)	2.250	2.417	2.331		+	Montería, Mercado del Sur	2.200	2.400	2.244		+
Tunja, Complejo de Servicios del Sur	2.600	3.000	2.811		+	Sincelejo, Nuevo Mercado	2.000	2.300	2.144		++
Túquerres (Nariño)	1.000	1.200	1.068		+	Papa rubí					
Valledupar, Mercabastos	3.200	4.000	3.600		++	Bogotá, D.C., Corabastos	1.300	1.500	1.414		+
Villavicencio, CAV	2.000	3.000	2.567		-	Cartagena, Bazurto	1.440	1.500	1.480		+
Yopal (Casanare)	3.542	3.750	3.646		-	Pereira, La 41	1.520	1.800	1.663		-
Papa criolla sucia						Pereira, Mercasa	1.400	1.700	1.531		+
Bogotá, D.C., Corabastos	2.800	3.200	3.004		-	Santa Marta (Magdalena)	1.600	1.840	1.704		+
Cali, Cavasa	2.200	2.600	2.400		+++	Sincelejo, Nuevo Mercado	1.600	1.660	1.630		+
Chiquinquirá (Boyacá)	1.600	2.300	1.875		+	Tunja, Complejo de Servicios del Sur	1.040	1.300	1.149		++
Ipiales (Nariño), Centro de acopio	1.200	1.600	1.425		+++	Papa R-12 negra					
Palmira (Valle del Cauca)	1.680	1.960	1.825		+++	Bogotá, D.C., Corabastos	1.500	1.700	1.594		-
Pasto, El Potrerillo	1.000	1.400	1.242		+++	Cartago (Valle del Cauca)	1.300	1.480	1.385		-
Popayán, Plaza de mercado del barrio Bolívar	1.667	2.167	1.927		+++	Manizales, Centro Galerías	1.520	1.720	1.647		-
Tunja, Complejo de Servicios del Sur	1.800	2.000	1.933		+	Medellín, Central Mayorista de Antioquia	1.800	2.100	1.896		+
Papa ICA-Huila						Papa R-12 roja					
La Unión (Nariño)	1.600	2.000	1.725		-	Bogotá, D.C., Corabastos	1.400	1.600	1.569		+
Pasto, El Potrerillo	1.200	1.500	1.338		-	Papa sabanera					
Papa Morasurco						Bogotá, D.C., Corabastos	3.000	3.400	3.208		+
La Unión (Nariño)	1.500	1.700	1.550		-	Papa superior					
Pasto, El Potrerillo	1.200	1.400	1.275		++	Bogotá, D.C., Corabastos	1.600	1.800	1.641		+
Papa nevada						Chiquinquirá (Boyacá)	1.200	1.300	1.238		+
Cartago (Valle del Cauca)	2.500	2.875	2.672		-	Cúcuta, Cenabastos	1.300	1.700	1.560		+
El Carmen de Viboral (Antioquia)	1.800	2.000	1.900		+	Duitama (Boyacá), Mercaplaza	1.400	1.400	1.400		++
El Santuario (Antioquia)	1.200	1.400	1.313		-						
Marinilla (Antioquia)	1.500	1.900	1.550		-						
Medellín, Central Mayorista de Antioquia	1.600	2.400	1.975		-						
Peñol (Antioquia)	1.600	2.700	2.267		-						

Cuadro 4. Mercados mayoristas. Precios de venta de tubérculos, raíces y plátanos (continuación)
2024 (3 al 9 de febrero)

Productos y mercados	Pesos por kilogramo				Tendencia	Productos y mercados	Pesos por kilogramo				Tendencia
	Mínimo	Máximo	Medio				Mínimo	Máximo	Medio		
Papa superior (continuación)						Plátano dominico hartón verde					
Ibagué, Plaza La 21	1.400	1.800	1.539		+	Armenia, Retiro	1.200	1.500	1.356		-
Ipiales (Nariño), Centro de acopio	1.200	1.400	1.275		+++	Cartago (Valle del Cauca)	1.900	2.100	1.988		+
Ipiales (Nariño), Ipiales somos todos	1.200	1.500	1.350		++	Manizales, Centro Galerías	1.500	1.700	1.583		-
Neiva, Surabastos	1.400	1.700	1.574		+	Pereira, La 41	1.600	1.800	1.683		+
Pamplona (Norte de Santander)	1.400	1.700	1.533		+++	Pereira, Mercasa	1.600	2.000	1.792		+
Pasto, El Potrerillo	1.200	1.600	1.338		++	Plátano dominico verde					
Tibasosa (Boyacá), Coomprorente	1.340	1.460	1.395		+	Medellín, Central Mayorista de Antioquia	1.200	1.400	1.288		-
Tunja, Complejo de Servicios del Sur	1.200	1.400	1.322		++	Santa Bárbara (Antioquia)	600	1.000	800		-
Túquerres (Nariño)	1.000	1.200	1.113		+	Sonsón (Antioquia)	1.000	1.000	1.000		-
Villavicencio, CAV	1.600	1.700	1.658		+	Plátano guineo					
Papa suprema						Bogotá, D.C., Corabastos	1.200	1.600	1.392		+
Armenia, Mercar	1.400	1.700	1.497		+	Cartago (Valle del Cauca)	1.200	1.400	1.275		+
Buenaventura (Valle del Cauca)	1.660	1.860	1.763		+++	La Ceja (Antioquia)	1.000	1.200	1.100		+
Cali, Cavasa	1.400	1.600	1.525		+++	Medellín, Central Mayorista de Antioquia	1.200	1.500	1.373		+
Cali, Santa Elena	1.400	1.500	1.425		-	Medellín, Plaza Minorista "José María Villa"	900	1.100	988		-
Palmira (Valle del Cauca)	1.400	1.560	1.465		+	Neiva, Surabastos	1.200	1.300	1.238		+
Tuluá (Valle del Cauca)	1.500	1.640	1.577		+	Peñol (Antioquia)	800	1.067	978		+
Papa única						Rionegro (Antioquia)	1.000	1.600	1.325		-
Barranquilla, Barranquillita	1.480	1.500	1.493		+	Santa Bárbara (Antioquia)	800	1.000	913		-
Barranquilla, Granabastos	1.480	1.540	1.508		+	Sonsón (Antioquia)	1.000	1.000	1.000		=
Bogotá, D.C., Corabastos	1.300	1.500	1.392		+	Villavicencio, CAV	2.000	2.333	2.139		++
Bucaramanga, Centroabastos	1.140	1.360	1.211		-	Plátano hartón maduro					
Buenaventura (Valle del Cauca)	1.520	1.600	1.560		+++	Armenia, Mercar	1.400	1.600	1.467		+
Cali, Cavasa	1.300	1.400	1.350		+++	Bogotá, D.C., Corabastos	2.000	2.750	2.462		+++
Cali, Santa Elena	1.200	1.300	1.238		-	Cúcuta, Cenabastos	2.000	2.500	2.267		+
Cartagena, Bazurto	1.500	1.700	1.603		+	Ibagué, Plaza La 21	1.500	2.200	1.853		-
Cartago (Valle del Cauca)	1.200	1.360	1.260		-	Medellín, Central Mayorista de Antioquia	1.800	2.000	1.917		-
Cúcuta, Cenabastos	1.100	1.700	1.483		++	Medellín, Plaza Minorista "José María Villa"	1.500	1.700	1.642		-
Ipiales (Nariño), Centro de acopio	900	1.200	1.063		++	Neiva, Surabastos	1.500	1.800	1.708		+
La Unión (Nariño)	1.200	1.400	1.300		-	Pereira, La 41	1.600	1.800	1.683		+
Manizales, Centro Galerías	1.200	1.500	1.357		+	Pereira, Mercasa	1.600	2.000	1.792		+
Neiva, Surabastos	1.300	1.600	1.457		++	Tunja, Complejo de Servicios del Sur	1.900	2.150	2.067		++
Pamplona (Norte de Santander)	1.000	1.600	1.356		+++	Plátano hartón verde					
Pasto, El Potrerillo	1.100	1.400	1.275		+++	Arauca (Arauca)	2.500	3.000	2.750		=
Pereira, La 41	1.400	1.600	1.493		-	Armenia, Mercar	1.600	1.800	1.700		+
Pereira, Mercasa	1.280	1.500	1.441		+	Armenia, Retiro	1.400	1.700	1.556		-
Popayán, Plaza de mercado del barrio Bolívar	1.760	1.840	1.795		+++	Barranquilla, Barranquillita	1.800	1.800	1.800		=
Tunja, Complejo de Servicios del Sur	1.100	1.100	1.100		+	Bogotá, D.C., Corabastos	2.000	2.750	2.462		+++
Valledupar, Mercabastos	1.300	1.600	1.451		++	Bucaramanga, Centroabastos	2.160	2.400	2.295		-
Valledupar, Mercado Nuevo	1.400	1.600	1.450		++	Bucaramanga, Mercados del centro	2.240	2.320	2.280		+
Plátano comino						Cali, Cavasa	1.700	1.700	1.700		+
Medellín, Central Mayorista de Antioquia	1.800	2.000	1.904		-	Cali, Santa Elena	1.600	1.700	1.650		=
Rionegro (Antioquia)	2.200	2.500	2.367		+	Cartagena, Bazurto	1.500	1.800	1.625		-
Plátano dominico hartón maduro						Chiquinquirá (Boyacá)	1.750	2.000	1.860		++
Manizales, Centro Galerías	1.500	1.700	1.583		-	Cúcuta, Cenabastos	2.000	2.500	2.278		+
Pereira, La 41	1.600	1.800	1.683		+	Duitama (Boyacá), Mercaplaza	2.100	2.150	2.125		+++
Pereira, Mercasa	1.600	2.000	1.792		+	Florencia (Cauquetá)	1.800	1.800	1.800		=
						Ibagué, Plaza La 21	1.500	2.200	1.853		-
						La Ceja (Antioquia)	2.000	2.700	2.350		-

Cuadro 4. Mercados mayoristas. Precios de venta de tubérculos, raíces y plátanos (conclusión) 2024 (3 al 9 de febrero)

Productos y mercados	Pesos por kilogramo				Tendencia	Productos y mercados	Pesos por kilogramo				Tendencia
	Mínimo	Máximo	Medio	Precios			Mínimo	Máximo	Medio	Precios	
Plátano hartón verde (continuación)						Yuca criolla					
Medellín, Central Mayorista de Antioquia	1.800	2.000	1.917		-	Arauca (Arauca)	1.571	1.714	1.643		=
Medellín, Plaza Minorista "José María Villa"	1.600	1.700	1.650		-	Barranquilla, Barranquillita	975	1.025	1.000		-
Montería, Mercado del Sur	1.250	1.375	1.281		++	Barranquilla, Granabastos	975	1.025	996		-
Neiva, Surabastos	1.500	1.800	1.708		+	Bucaramanga, Centroabastos	1.143	1.238	1.202		-
Palmira (Valle del Cauca)	1.700	1.800	1.725		-	Bucaramanga, Mercados del centro	1.143	1.190	1.167		=
Pamplona (Norte de Santander)	2.400	2.650	2.517		++	Cartagena, Bazurto	750	1.000	865		-
Pereira, La 41	1.600	1.800	1.683		+	Cúcuta, Cenabastos	1.600	1.600	1.600		-
Pereira, Mercasa	1.600	2.000	1.792		+	Medellín, Central Mayorista de Antioquia	1.200	1.280	1.235		+
Rionegro (Antioquia)	2.200	2.400	2.283		-	Medellín, Plaza Minorista "José María Villa"	1.040	1.280	1.152		-
San Gil (Santander)	800	960	933		+	Montería, Mercado del Sur	750	875	781		=
Santa Bárbara (Antioquia)	1.200	1.500	1.300		+	Pamplona (Norte de Santander)	1.429	1.667	1.548		=
Santa Marta (Magdalena)	1.800	2.100	1.950		-	Santa Marta (Magdalena)	1.125	1.200	1.163		n.d.
Sincelejo, Nuevo Mercado	1.237	1.350	1.294		+	Sincelejo, Nuevo Mercado	750	750	750		=
Socorro (Santander)	640	800	747		++	Socorro (Santander)	2.200	2.200	2.200		=
Tibasosa (Boyacá), Coomproriente	1.750	2.500	2.056		++	Valledupar, Mercabastos	800	825	821		=
Tuluá (Valle del Cauca)	2.200	2.400	2.313		-						
Tunja, Complejo de Servicios del Sur	1.900	2.150	2.067		++	Yuca ICA					
Valledupar, Mercabastos	1.500	1.650	1.578		+	Armenia, Mercar	1.000	1.120	1.060		-
Villavicencio, CAV	2.000	2.720	2.380		+++	Armenia, Retiro	1.000	1.120	1.060		-
Yopal (Casanare)	2.400	2.400	2.400		+++	Cali, Cavasa	880	920	900		=
Plátano hartón verde ecuatoriano						Cali, Santa Elena	960	1.080	1.015		-
Ipiales (Nariño), Ipiales somos todos	1.200	1.267	1.244		-	Cartago (Valle del Cauca)	1.120	1.360	1.250		+
Pasto, El Potrerillo	1.267	1.333	1.308		-	Florencia (Caquetá)	800	800	800		+++
Popayán, Plaza de mercado del barrio Bolívar	1.333	1.400	1.375		+	La Unión (Nariño)	1.000	1.000	1.000		+
Túquerres (Nariño)	1.267	1.400	1.344		=	Manizales, Centro Galerías	1.200	1.200	1.200		=
Plátano hartón verde Eje Cafetero						Neiva, Surabastos	2.000	2.400	2.130		-
Medellín, Central Mayorista de Antioquia	2.400	2.500	2.461		-	Palmira (Valle del Cauca)	1.920	1.920	1.920		=
Plátano hartón verde llanero						Pasto, El Potrerillo	1.167	1.417	1.285		+
Bogotá, D.C., Corabastos	2.500	3.250	2.889		++	Pereira, La 41	920	1.000	960		-
Ulluco						Pereira, Mercasa	920	1.000	970		-
Ipiales (Nariño), Ipiales somos todos	2.333	3.000	2.611		-	Popayán, Plaza de mercado del barrio Bolívar	800	867	829		+
Pasto, El Potrerillo	2.188	2.500	2.396		-	Tuluá (Valle del Cauca)	1.760	1.920	1.820		-
Popayán, Plaza de mercado del barrio Bolívar	1.000	1.333	1.160		-	Yuca llanera					
Túquerres (Nariño)	1.600	2.000	1.763		-	Bogotá, D.C., Corabastos	1.667	2.333	1.948		+
Yuca chirosa						Chiquinquirá (Boyacá)	1.667	2.000	1.854		++
Buenaventura (Valle del Cauca)	1.200	1.400	1.333		+	Duitama (Boyacá), Mercaplaza	1.267	1.500	1.367		++
Ibagué, Plaza La 21	1.000	1.167	1.106		+	Tibasosa (Boyacá), Coomproriente	1.833	2.167	2.000		+++
La Ceja (Antioquia)	1.200	1.600	1.444		+	Tunja, Complejo de Servicios del Sur	1.833	2.000	1.881		+
Medellín, Central Mayorista de Antioquia	1.000	1.120	1.049		-	Villavicencio, CAV	1.100	1.667	1.350		-
Rionegro (Antioquia)	1.080	1.280	1.193		-	Yopal (Casanare)	1.333	1.333	1.333		+

TENDENCIAS

---	-	+	+++
Variación mayor al -20 %	Variación entre 0 % y -10 %	Variación entre 0 % y 10 %	Variación mayor al 20 %
--	=	++	n. d.
Variación entre -10 % y -20 %	Variación igual a 0 %	Variación entre 10 % y 20 %	No determinado

GRANOS, CÁRNICOS Y PROCESADOS

Aumentaron las cotizaciones del jugo instantáneo

En la última semana aumentaron los precios mayoristas del jugo instantáneo (sobre) en catorce de los veinticuatro mercados en los que se negoció. De acuerdo con las fuentes consultadas, esta tendencia respondió al incremento en el precio de varios insumos requeridos para su producción, sumado a la alta comercialización del producto durante la semana. Este ingreso desde las ciudades de Cali y Bogotá. En Armenia, por ejemplo, el kilo se ofreció a \$38.472, 9,49% más que la semana inmediatamente anterior.

Igualmente, se incrementaron las cotizaciones de la punta de anca de res en catorce de los veintisiete mercados en los que se vendió. Según las fuentes consultadas, esta tendencia se dio como consecuencia de la reducción en la carga ingresada desde Medellín y Amagá (Antioquia), en conjunto con el mayor volumen de ventas del corte presentado en la semana.

De otro lado, los precios de la gelatina aumentaron en dieciséis de los veintiocho centros mayoristas en los que se comercializó. Esta situación estuvo motivada por la finalización de los inventarios y el ingreso del producto a un mayor valor desde las

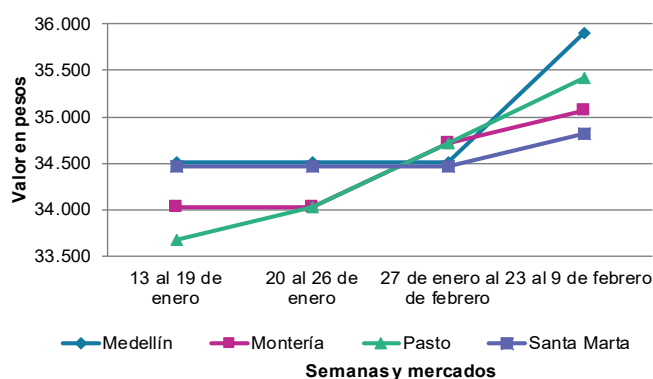


Fuente: <https://www.imaherb.com/es/orange-juice-powder-organic-orange-powder-dye-organic-orange-juice-powder/>

casas comerciales. Adicionalmente, las ventas del alimento, el cual llegó desde Bogotá, fueron altas durante la semana.

En contraste, bajaron las cotizaciones del cuchuco de maíz en ocho de los trece mercados que lo ofrecieron, como resultado de la lenta rotación del alimento, el cual llegó desde Cereté y Montería (Córdoba) y del departamento de Boyacá. Por ejemplo, en Paloquemao, en Bogotá, el kilo se transó a \$4.650, 5,10% menos que lo registrado en la semana previa.

Gráfico 8. Comportamiento de los precios del jugo instantáneo (sobre) 2024 (13 de enero al 9 de febrero)



Fuente: DANE, SIPSA.

Cuadro 5. Mercados mayoristas. Precios de venta de granos y cereales 2024 (3 al 9 de febrero)

Productos y mercados	Pesos por kilogramo				Tendencia	Productos y mercados	Pesos por kilogramo				Tendencia
	Mínimo	Máximo	Medio				Mínimo	Máximo	Medio		
Arroz blanco importado						Arroz excelso (continuación)					
Pasto, El Potrerillo	4.889	5.111	5.056	-		Montería, Mercado del Sur	4.080	4.160	4.120	+	
Arroz de primera						Santa Marta (Magdalena)	4.264	4.400	4.351	=	
Armenia, Mercar	4.096	4.160	4.128	-		Sincelejo, Nuevo Mercado	4.160	4.224	4.176	+	
Barranquilla, Barranquillita	3.891	3.916	3.904	+		Valledupar, Mercado Nuevo	4.000	4.080	4.040	+	
Barranquilla, Granabastos	3.867	3.933	3.900	+		Arroz sopa cristal					
Bogotá, D.C., Corabastos	3.600	3.640	3.620	+		Bogotá, D.C., Corabastos	2.880	3.200	3.040	=	
Bogotá, D.C., Paloquemao	4.000	4.480	4.280	-		Bucaramanga, Centroabastos	3.024	3.200	3.136	=	
Bogotá, D.C., Plaza España	4.000	4.196	4.109	-		Bucaramanga, Mercados del centro	2.960	3.200	3.080	+	
Bogotá, D.C., Plaza Las Flores	3.600	3.800	3.690	-		Arveja amarilla seca importada					
Bucaramanga, Mercados del centro	4.240	4.320	4.280	=		Bogotá, D.C., Corabastos	3.840	4.000	3.920	+	
Buenaventura (Valle del Cauca)	4.160	4.240	4.213	+		Bogotá, D.C., Paloquemao	5.200	5.600	5.380	-	
Cali, La Floresta	3.800	4.080	3.960	+		Bucaramanga, Centroabastos	4.130	4.348	4.217	=	
Cali, Santa Elena	3.600	4.000	3.837	+		Cúcuta, Cenabastos	3.600	3.900	3.767	+	
Cali, Siloé	3.900	4.160	4.017	+		Ibagué, Plaza La 21	3.100	3.120	3.110	=	
Cartagena, Bazurto	3.956	4.000	3.978	+		Pamplona (Norte de Santander)	4.261	4.261	4.261	-	
Cartago (Valle del Cauca)	4.000	4.080	4.048	+		Arveja verde seca importada					
Cúcuta, Cenabastos	3.867	4.000	3.911	-		Armenia, Mercar	4.916	5.022	4.969	+	
Cúcuta, La Nueva Sexta	4.000	4.100	4.033	+		Bogotá, D.C., Corabastos	3.600	3.720	3.673	-	
Florencia (Caquetá)	4.080	4.120	4.093	+		Bogotá, D.C., Paloquemao	5.200	5.600	5.380	+	
Manizales, Centro Galerías	4.080	4.160	4.140	=		Bogotá, D.C., Plaza España	3.920	4.492	4.141	-	
Medellín, Central Mayorista de Antioquia	3.912	4.040	3.978	=		Bucaramanga, Centroabastos	4.348	4.457	4.413	=	
Medellín, Plaza Minorista "José María Villa"	3.920	4.040	3.976	=		Bucaramanga, Mercados del centro	4.348	4.348	4.348	=	
Montería, Mercado del Sur	3.600	3.644	3.611	=		Buenaventura (Valle del Cauca)	3.600	3.680	3.627	+	
Neiva, Surabastos	3.920	3.960	3.947	+		Cali, La Floresta	4.320	4.560	4.400	-	
Palmira (Valle del Cauca)	3.800	4.240	4.005	+		Cali, Santa Elena	4.240	4.400	4.293	=	
Pamplona (Norte de Santander)	4.000	4.000	4.000	-		Cali, Siloé	4.560	4.640	4.613	=	
Pasto, El Potrerillo	4.400	4.480	4.440	=		Cartagena, Bazurto	4.000	4.500	4.125	+	
Pereira, Mercasa	4.060	4.277	4.136	=		Cúcuta, Cenabastos	3.600	3.900	3.767	+	
Popayán, Plaza de mercado del barrio Bolívar	3.600	3.832	3.711	+		Manizales, Centro Galerías	4.317	4.493	4.383	+	
Santa Marta (Magdalena)	3.440	3.640	3.546	=		Medellín, Central Mayorista de Antioquia	3.600	3.720	3.668	=	
Sincelejo, Nuevo Mercado	3.420	3.460	3.447	=		Medellín, Plaza Minorista "José María Villa"	3.960	4.040	3.990	=	
Tuluá (Valle del Cauca)	3.660	4.149	3.894	+		Palmira (Valle del Cauca)	3.900	4.040	3.985	+	
Tunja, Complejo de Servicios del Sur	3.800	3.900	3.850	-		Pamplona (Norte de Santander)	4.261	4.348	4.304	+	
Villavicencio, CAV	3.960	4.112	4.018	+		Pasto, El Potrerillo	3.280	3.680	3.420	=	
Arroz de segunda						Pereira, Mercasa	4.560	5.280	4.920	=	
Barranquilla, Barranquillita	3.478	3.508	3.494	+		Popayán, Plaza de mercado del barrio Bolívar	4.000	4.272	4.144	=	
Barranquilla, Granabastos	3.467	3.511	3.483	+		Santa Marta (Magdalena)	4.636	5.091	4.842	=	
Bogotá, D.C., Corabastos	3.500	3.580	3.547	-		Tuluá (Valle del Cauca)	3.685	3.840	3.762	-	
Bogotá, D.C., Paloquemao	3.840	4.160	4.000	=		Tunja, Complejo de Servicios del Sur	4.600	4.800	4.667	-	
Bogotá, D.C., Plaza España	3.920	3.960	3.940	+		Valledupar, Mercado Nuevo	5.000	5.000	5.000	=	
Cartagena, Bazurto	3.467	3.511	3.489	-		Villavicencio, CAV	4.130	4.591	4.333	+	
Arroz excelso						Cuchuco de cebada					
Barranquilla, Barranquillita	3.964	4.008	3.984	-		Bogotá, D.C., Corabastos	3.840	4.320	4.053	+	
Barranquilla, Granabastos	4.080	4.240	4.180	+		Bogotá, D.C., Paloquemao	4.000	5.200	4.750	-	
Bogotá, D.C., Paloquemao	5.520	5.760	5.660	+		Bogotá, D.C., Plaza España	4.400	5.900	5.025	-	
Bucaramanga, Centroabastos	4.240	4.304	4.275	=		Bucaramanga, Centroabastos	4.200	4.752	4.424	=	
Cartagena, Bazurto	4.000	4.160	4.080	-		Bucaramanga, Mercados del centro	4.000	4.160	4.080	=	
Ibagué, Plaza La 21	3.864	3.880	3.876	+							

Cuadro 5. Mercados mayoristas. Precios de venta de granos y cereales (continuación)
2024 (3 al 9 de febrero)

Productos y mercados	Pesos por kilogramo				Tendencia	Productos y mercados	Pesos por kilogramo				Tendencia
	Mínimo	Máximo	Medio				Mínimo	Máximo	Medio		
Cuchuco de maíz						Frijol cargamento blanco (continuación)					
Bogotá, D.C., Corabastos	3.520	3.840	3.707	-		Medellín, Plaza Minorista "José María Villa"	10.400	11.000	10.625	-	
Bogotá, D.C., Paloquemao	4.000	5.000	4.650	-		San Vicente Ferrer (Antioquia)	9.200	9.800	9.500	-	
Bogotá, D.C., Plaza España	3.500	4.200	3.850	-		Frijol cargamento rojo					
Bucaramanga, Centroabastos	4.160	4.752	4.411	-		Armenia, Mercar	11.013	11.278	11.145	-	
Bucaramanga, Mercados del centro	4.000	4.400	4.200	=		Bogotá, D.C., Corabastos	8.800	9.200	9.050	+	
Cali, La Floresta	2.300	2.400	2.333	+		Bogotá, D.C., Paloquemao	11.200	12.000	11.440	-	
Cali, Santa Elena	2.200	2.300	2.267	-		Bogotá, D.C., Plaza Las Flores	10.000	11.200	10.450	+	
Cali, Siloé	2.400	2.520	2.480	=		Cartago (Valle del Cauca)	8.880	9.680	9.248	-	
Cartago (Valle del Cauca)	1.920	2.048	2.003	-		El Carmen de Viboral (Antioquia)	8.500	8.800	8.650	-	
Florencia (Cauquetá)	3.040	3.440	3.227	-		Ibagué, Plaza La 21	8.338	8.540	8.410	+	
Montería, Mercado del Sur	2.000	2.200	2.075	-		Manizales, Centro Galerías	9.692	9.868	9.809	=	
Popayán, Plaza de mercado del barrio Bolívar	2.400	2.560	2.496	+		Marinilla (Antioquia)	8.500	9.000	8.750	+	
Sincelejo, Nuevo Mercado	2.600	2.700	2.650	=		Medellín, Central Mayorista de Antioquia	10.000	10.500	10.375	+	
Frijol bolón						Medellín, Plaza Minorista "José María Villa"	9.000	9.500	9.125	-	
Armenia, Mercar	11.930	12.070	12.000	+		Pereira, Mercasa	10.170	11.780	10.975	=	
Bogotá, D.C., Corabastos	9.000	9.600	9.250	+++		San Vicente Ferrer (Antioquia)	8.000	8.600	8.425	-	
Bogotá, D.C., Paloquemao	11.200	12.000	11.560	-		Villavicencio, CAV	10.652	11.100	10.873	+	
Bogotá, D.C., Plaza España	11.440	12.000	11.785	-		Frijol nima calima					
Bogotá, D.C., Plaza Las Flores	10.800	11.200	11.013	+		Armenia, Mercar	10.573	10.749	10.661	+	
Cartago (Valle del Cauca)	10.680	11.600	11.000	-		Bogotá, D.C., Corabastos	7.200	7.200	7.200	+	
Pereira, Mercasa	12.100	13.320	12.710	=		Bogotá, D.C., Plaza España	9.200	9.600	9.413	-	
Popayán, Plaza de mercado del barrio Bolívar	11.840	11.920	11.869	=		Bogotá, D.C., Plaza Las Flores	8.800	9.600	9.200	+	
Tuluá (Valle del Cauca)	11.520	12.106	11.838	+		Cartago (Valle del Cauca)	7.360	7.920	7.653	-	
Villavicencio, CAV	10.870	12.522	11.391	+		Florencia (Cauquetá)	7.120	7.280	7.200	-	
Frijol cabeza negra importado						Manizales, Centro Galerías	8.722	8.987	8.840	=	
Barranquilla, Barranquillita	7.100	7.200	7.167	+		Medellín, Central Mayorista de Antioquia	7.200	7.500	7.300	=	
Cartagena, Bazurto	6.500	7.000	6.875	-		Neiva, Surabastos	7.200	7.840	7.413	=	
Santa Marta (Magdalena)	7.364	8.164	7.768	=		Frijol palomito importado					
Frijol cabeza negra nacional						Barranquilla, Barranquillita	7.000	7.050	7.017	+	
Barranquilla, Granabastos	6.700	6.710	6.703	+		Barranquilla, Granabastos	7.500	7.510	7.503	=	
Montería, Mercado del Sur	4.600	5.000	4.900	-		Cartagena, Bazurto	8.000	8.500	8.125	+	
Sincelejo, Nuevo Mercado	5.000	6.500	5.800	-		Santa Marta (Magdalena)	7.455	7.818	7.658	=	
Valledupar, Mercado Nuevo	7.000	8.000	7.333	+		Frijol radical					
Frijol calima						Bogotá, D.C., Corabastos	6.800	7.200	6.900	-	
Buenaventura (Valle del Cauca)	7.160	7.360	7.240	-		Bogotá, D.C., Plaza España	7.464	8.018	7.711	n.d.	
Cali, La Floresta	7.600	7.800	7.733	+		Bucaramanga, Centroabastos	7.391	7.565	7.493	-	
Cali, Santa Elena	7.760	8.560	8.240	+		Medellín, Central Mayorista de Antioquia	6.500	6.700	6.600	=	
Cali, Siloé	8.560	8.800	8.720	=		Frijol Uribe rosado					
Palmira (Valle del Cauca)	7.400	7.700	7.525	-		Cartago (Valle del Cauca)	7.840	7.920	7.883	+	
Popayán, Plaza de mercado del barrio Bolívar	9.440	9.600	9.515	=		Pereira, Mercasa	9.050	10.100	9.575	=	
Tuluá (Valle del Cauca)	7.373	7.600	7.492	-		Frijol Zaragoza					
Frijol cargamento blanco						Barranquilla, Barranquillita	7.500	7.600	7.533	=	
El Carmen de Viboral (Antioquia)	9.500	9.800	9.625	+		Barranquilla, Granabastos	7.500	7.520	7.510	+	
Marinilla (Antioquia)	9.000	9.500	9.250	=		Cartagena, Bazurto	8.000	8.500	8.125	++	
Medellín, Central Mayorista de Antioquia	11.000	11.500	11.375	+		Cúcuta, Cenabastos	7.000	7.800	7.433	=	

Cuadro 5. Mercados mayoristas. Precios de venta de granos y cereales (continuación)
2024 (3 al 9 de febrero)

Productos y mercados	Pesos por kilogramo				Tendencia	Productos y mercados	Pesos por kilogramo				Tendencia
	Mínimo	Máximo	Medio				Mínimo	Máximo	Medio		
Frijol Zaragoza (continuación)						Lenteja importada (continuación)					
Cúcuta, La Nueva Sexta	8.400	8.500	8.433	-		Neiva, Surabastos	6.800	7.200	6.933	+	
Montería, Mercado del Sur	7.800	8.000	7.900	-		Palmira (Valle del Cauca)	7.100	7.200	7.150	-	
Santa Marta (Magdalena)	8.273	8.500	8.364	=		Pamplona (Norte de Santander)	7.217	7.304	7.261	-	
Sincelejo, Nuevo Mercado	6.500	6.800	6.675	-		Pasto, El Potrerillo	5.280	6.000	5.520	-	
Valledupar, Mercado Nuevo	8.000	8.000	8.000	=		Pereira, Mercasa	6.820	7.260	7.040	=	
Garbanzo importado						Popayán, Plaza de mercado del barrio Bolívar	6.448	6.640	6.539	+	
Arauca (Arauca)	7.600	8.150	7.875	=		Santa Marta (Magdalena)	7.375	7.800	7.543	=	
Armenia, Mercar	8.150	8.811	8.370	=		Sincelejo, Nuevo Mercado	6.500	7.000	6.725	-	
Bogotá, D.C., Corabastos	9.000	9.800	9.347	+		Tuluá (Valle del Cauca)	6.480	6.635	6.542	+	
Bogotá, D.C., Paloquemao	10.800	12.000	11.200	-		Tunja, Complejo de Servicios del Sur	6.400	6.600	6.533	-	
Bogotá, D.C., Plaza España	9.544	10.396	9.805	+		Valledupar, Mercado Nuevo	7.000	8.000	7.333	+	
Bogotá, D.C., Plaza Las Flores	10.240	10.560	10.400	+		Villavicencio, CAV	7.174	7.887	7.472	+	
Bucaramanga, Centroabastos	6.928	7.440	7.223	=		Maíz amarillo cáscara					
Bucaramanga, Mercados del centro	7.826	8.000	7.913	=		Bogotá, D.C., Corabastos	1.760	1.900	1.815	+	
Cartago (Valle del Cauca)	5.920	6.320	6.107	-		Bogotá, D.C., Paloquemao	2.560	2.800	2.700	-	
Cúcuta, Cenabastos	6.900	7.600	7.167	=		Bogotá, D.C., Plaza España	2.148	2.240	2.183	-	
Cúcuta, La Nueva Sexta	7.000	7.500	7.333	n.d.		Bogotá, D.C., Plaza Galerías	1.760	1.840	1.787	=	
Medellín, Central Mayorista de Antioquia	7.120	7.280	7.196	=		Medellín, Central Mayorista de Antioquia	1.700	1.750	1.713	-	
Medellín, Plaza Minorista "José María Villa"	6.840	7.000	6.940	+		Medellín, Plaza Minorista "José María Villa"	1.800	1.900	1.850	+	
Neiva, Surabastos	6.880	7.360	7.147	-		Montería, Mercado del Sur	1.900	2.100	2.000	+	
Pamplona (Norte de Santander)	7.478	7.652	7.565	-		Neiva, Surabastos	1.800	1.900	1.833	=	
Pereira, Mercasa	6.850	7.740	7.295	=		Sincelejo, Nuevo Mercado	1.667	1.689	1.678	+	
Tunja, Complejo de Servicios del Sur	9.000	9.200	9.100	-		Valledupar, Mercado Nuevo	1.700	1.700	1.700	=	
Villavicencio, CAV	7.024	7.500	7.321	+		Maíz amarillo cáscara importado					
Lenteja importada						Medellín, Central Mayorista de Antioquia	1.450	1.500	1.463	-	
Arauca (Arauca)	6.504	7.200	6.852	=		Maíz amarillo trillado					
Armenia, Mercar	7.048	7.225	7.137	+		Armenia, Mercar	2.200	2.240	2.220	-	
Barranquilla, Barranquillita	6.700	6.800	6.733	=		Barranquilla, Barranquillita	2.018	2.034	2.027	+	
Barranquilla, Granabastos	6.600	6.610	6.603	=		Barranquilla, Granabastos	2.000	2.025	2.009	-	
Bogotá, D.C., Corabastos	6.400	6.800	6.633	+		Bogotá, D.C., Plaza España	2.320	2.480	2.405	+	
Bogotá, D.C., Paloquemao	7.440	7.600	7.500	-		Cali, La Floresta	2.400	2.400	2.400	=	
Bogotá, D.C., Plaza España	7.002	7.400	7.142	-		Cali, Santa Elena	2.240	2.300	2.280	-	
Bogotá, D.C., Plaza Las Flores	7.040	7.600	7.310	-		Cali, Silóe	2.400	2.500	2.467	-	
Bucaramanga, Centroabastos	7.174	7.522	7.293	=		Cartagena, Bazurto	2.000	2.375	2.188	+	
Bucaramanga, Mercados del centro	7.043	7.217	7.130	+		Medellín, Central Mayorista de Antioquia	1.800	1.900	1.863	=	
Buenaventura (Valle del Cauca)	5.920	6.048	5.989	-		Medellín, Plaza Minorista "José María Villa"	2.000	2.100	2.050	-	
Cali, La Floresta	7.000	7.200	7.133	=		Montería, Mercado del Sur	1.900	2.100	2.000	+	
Cali, Santa Elena	6.800	6.960	6.907	+		Pereira, Mercasa	2.670	2.975	2.823	+	
Cali, Silóe	7.200	7.360	7.253	+		Santa Marta (Magdalena)	2.572	2.762	2.667	=	
Cartagena, Bazurto	6.500	7.000	6.875	+		Sincelejo, Nuevo Mercado	1.796	1.822	1.813	=	
Cartago (Valle del Cauca)	6.720	6.992	6.837	-		Tuluá (Valle del Cauca)	1.875	2.000	1.925	-	
Cúcuta, Cenabastos	6.600	6.920	6.807	=		Maíz blanco cáscara					
Cúcuta, La Nueva Sexta	6.800	7.000	6.900	-		Medellín, Central Mayorista de Antioquia	1.600	1.700	1.650	=	
Florencia (Caquetá)	6.240	6.400	6.347	-		Maíz blanco retrillado					
Ibagué, Plaza La 21	6.316	6.402	6.364	=		Cartago (Valle del Cauca)	1.820	2.080	1.947	-	
Manizales, Centro Galerías	7.313	7.577	7.467	=							
Medellín, Central Mayorista de Antioquia	6.360	6.520	6.441	=							
Medellín, Plaza Minorista "José María Villa"	6.096	6.400	6.274	+							
Montería, Mercado del Sur	7.000	7.000	7.000	=							

PRECIOS MAYORISTAS

Cuadro 5. Mercados mayoristas. Precios de venta de granos y cereales (conclusión)
2024 (3 al 9 de febrero)

Productos y mercados	Pesos por kilogramo				Tendencia	Productos y mercados	Pesos por kilogramo				Tendencia
	Mínimo	Máximo	Medio	Precios			Mínimo	Máximo	Medio	Precios	
Maíz blanco trillado						Maíz blanco trillado (continuación)					
Armenia, Mercar	2.400	2.400	2.400		-	Popayán, Plaza de mercado del barrio Bolívar	2.436	2.476	2.455		=
Barranquilla, Barranquillita	2.180	2.203	2.190		=	Santa Marta (Magdalena)	2.180	2.283	2.232		=
Barranquilla, Granabastos	2.150	2.200	2.169		+	Sincelejo, Nuevo Mercado	2.222	2.267	2.252		=
Bogotá, D.C., Corabastos	1.900	2.000	1.955		-	Tuluá (Valle del Cauca)	1.673	1.800	1.758		-
Bogotá, D.C., Paloquemao	2.560	2.800	2.620		-	Tunja, Complejo de Servicios del Sur	2.700	2.700	2.700		+
Bogotá, D.C., Plaza España	2.320	2.480	2.405		-	Valledupar, Mercado Nuevo	2.000	2.200	2.067		=
Cali, La Floresta	2.200	2.400	2.300		-	Villavicencio, CAV	2.070	2.400	2.223		-
Cali, Santa Elena	2.300	2.400	2.333		=						
Cali, Siloé	2.400	2.400	2.400		-	Maíz pira					
Cartagena, Bazurto	2.125	2.500	2.325		+	Bogotá, D.C., Corabastos	4.600	4.800	4.733		-
Cartago (Valle del Cauca)	1.800	2.040	1.920		-	Bogotá, D.C., Paloquemao	6.000	6.080	6.027		+
Cúcuta, Cenabastos	2.400	2.600	2.500		-	Bogotá, D.C., Plaza España	4.840	5.304	5.122		-
Cúcuta, La Nueva Sexta	2.700	3.250	2.975		n.d.	Bucaramanga, Centroabastos	5.217	5.870	5.461		=
Florencia (Cauquetá)	2.200	2.220	2.207		+	Bucaramanga, Mercados del centro	5.522	5.565	5.543		-
Ibagué, Plaza La 21	1.500	1.538	1.520		+	Cúcuta, Cenabastos	4.800	5.200	5.000		-
Manizales, Centro Galerías	2.320	2.400	2.360		=	Cúcuta, La Nueva Sexta	4.640	5.100	4.913		-
Medellín, Central Mayorista de Antioquia	1.900	2.000	1.950		=	Medellín, Central Mayorista de Antioquia	4.800	5.000	4.890		=
Medellín, Plaza Minorista "José María Villa"	2.200	2.300	2.250		-	Medellín, Plaza Minorista "José María Villa"	5.168	5.600	5.444		+
Montería, Mercado del Sur	1.900	2.100	2.000		=	Montería, Mercado del Sur	5.200	5.600	5.425		=
Neiva, Surabastos	1.900	2.000	1.967		+	Sincelejo, Nuevo Mercado	4.400	5.400	5.000		-
Palmira (Valle del Cauca)	2.360	2.420	2.375		-	Villavicencio, CAV	4.957	5.565	5.250		=
Pereira, Mercasa	2.920	3.205	3.063		=						

TENDENCIAS

---	-	+	+++
Variación mayor al -20 %	Variación entre 0 % y -10 %	Variación entre 0 % y 10 %	Variación mayor al 20 %
--	=	++	n. d.
Variación entre -10 % y -20 %	Variación igual a 0 %	Variación entre 10 % y 20 %	No determinado

Cuadro 6. Mercados mayoristas. Precios de venta de huevos y lácteos 2024 (3 al 9 de febrero)

Productos y mercados	Pesos por kilogramo				Tendencia	Productos y mercados	Pesos por kilogramo				Tendencia
	Mínimo	Máximo	Medio				Mínimo	Máximo	Medio		
Huevo blanco A						Huevo rojo AA (continuación)					
Buenaventura (Valle del Cauca)	567	587	573	-		Cali, Siloé	517	533	522	-	
Cartago (Valle del Cauca)	483	500	492	-		Cartagena, Bazurto	517	550	533	n.d.	
Manizales, Centro Galerías	433	433	433	-		Cartago (Valle del Cauca)	517	533	526	-	
Pereira, La 41	450	453	452	++		Cúcuta, Cenabastos	400	450	425	-	
Huevo blanco AA						Cúcuta, La Nueva Sexta	411	450	430	-	
Cartago (Valle del Cauca)	517	533	526	-		Ibagué, Plaza La 21	483	500	494	+	
Manizales, Centro Galerías	500	517	511	-		Medellín, Central Mayorista de Antioquia	460	470	465	+	
Pereira, La 41	500	500	500	=		Medellín, Plaza Minorista "José María Villa"	463	473	466	+	
Huevo blanco B						Montería, Mercado del Sur	500	500	500	+	
Pereira, La 41	367	367	367	++		Neiva, Surabastos	400	523	469	-	
Huevo blanco extra						Palmira (Valle del Cauca)	483	500	488	-	
Manizales, Centro Galerías	567	567	567	-		Pamplona (Norte de Santander)	372	372	372	-	
Pereira, La 41	567	583	575	=		Pasto, El Potrerillo	450	467	463	++	
Huevo rojo A						Popayán, Plaza de mercado del barrio Bolívar	533	540	536	-	
Armenia, Mercar	400	400	400	-		Tuluá (Valle del Cauca)	513	520	517	-	
Bogotá, D.C., Corabastos	400	430	410	+		Valledupar, Mercado Nuevo	447	450	448	+	
Bogotá, D.C., Paloquemao	400	433	417	+		Villavicencio, CAV	433	500	450	+	
Bogotá, D.C., Plaza Las Flores	450	480	460	+		Huevo rojo B					
Bucaramanga, Centroabastos	393	400	397	=		Armenia, Mercar	380	380	380	-	
Cali, Santa Elena	433	450	446	=		Bogotá, D.C., Corabastos	350	350	350	+	
Cali, Siloé	467	483	472	+		Bogotá, D.C., Paloquemao	360	370	367	-	
Cartagena, Bazurto	450	483	467	++		Bogotá, D.C., Plaza Las Flores	400	450	417	+	
Cartago (Valle del Cauca)	483	500	492	-		Bucaramanga, Centroabastos	367	383	375	+	
Cúcuta, Cenabastos	383	433	406	-		Cúcuta, Cenabastos	350	367	358	n.d.	
Cúcuta, La Nueva Sexta	394	417	404	-		Ibagué, Plaza La 21	383	400	394	+	
Ibagué, Plaza La 21	433	450	444	+		Medellín, Central Mayorista de Antioquia	370	385	378	+	
Medellín, Central Mayorista de Antioquia	418	430	426	+		Medellín, Plaza Minorista "José María Villa"	400	405	404	+++	
Medellín, Plaza Minorista "José María Villa"	430	440	433	++		Neiva, Surabastos	383	400	394	=	
Montería, Mercado del Sur	440	467	452	+		Villavicencio, CAV	333	367	350	+	
Neiva, Surabastos	433	500	455	=		Huevo rojo extra					
Palmira (Valle del Cauca)	417	433	421	-		Armenia, Mercar	450	450	450	-	
Pamplona (Norte de Santander)	333	333	333	-		Bogotá, D.C., Corabastos	530	533	532	-	
Pasto, El Potrerillo	433	433	433	++		Bogotá, D.C., Paloquemao	567	600	576	+	
Popayán, Plaza de mercado del barrio Bolívar	500	507	502	-		Bogotá, D.C., Plaza Las Flores	570	600	590	+	
Sincelejo, Nuevo Mercado	433	453	440	++		Cali, Galería Alameda	567	583	572	+	
Tuluá (Valle del Cauca)	407	408	407	-		Cali, La Floresta	533	550	539	=	
Valledupar, Mercado Nuevo	433	440	436	++		Cali, Siloé	567	567	567	=	
Villavicencio, CAV	400	433	408	+		Cúcuta, Cenabastos	533	550	542	+	
Huevo rojo AA						Cúcuta, La Nueva Sexta	533	550	539	+	
Armenia, Mercar	430	430	430	=		Ibagué, Plaza La 21	600	600	600	+	
Bogotá, D.C., Corabastos	433	433	433	-		Medellín, Central Mayorista de Antioquia	532	545	540	+	
Bogotá, D.C., Paloquemao	450	466	457	+		Medellín, Plaza Minorista "José María Villa"	543	553	551	-	
Bogotá, D.C., Plaza Las Flores	500	550	517	+		Neiva, Surabastos	566	600	577	-	
Cali, Galería Alameda	533	550	539	+		Villavicencio, CAV	500	533	517	+	
Cali, La Floresta	467	500	483	-		Leche en polvo					
Cali, Santa Elena	483	500	488	+		Armenia, Mercar	28.000	52.778	40.015	=	
						Barranquilla, Barranquillita	51.102	51.415	51.247	-	
						Barranquilla, Granabastos	51.128	51.302	51.215	+	

Cuadro 6. Mercados mayoristas. Precios de venta de huevos y lácteos (continuación)
2024 (3 al 9 de febrero)

Productos y mercados	Pesos por kilogramo				Tendencia	Productos y mercados	Pesos por kilogramo				Tendencia
	Mínimo	Máximo	Medio				Mínimo	Máximo	Medio		
Leche en polvo (continuación)						Queso costeño					
Bucaramanga, Centroabastos	55.347	55.964	55.655	=		Armenia, Mercar	20.696	20.800	20.748	=	
Buenaventura (Valle del Cauca)	39.013	49.653	44.271	+		Barranquilla, Barranquillita	20.000	20.000	20.000	+	
Cali, La Floresta	41.333	52.778	47.016	-		Barranquilla, Granabastos	20.000	21.000	20.250	+	
Cali, Santa Elena	40.444	51.215	45.688	-		Bogotá, D.C., Corabastos	19.000	22.000	20.500	+	
Cali, Siloé	41.778	52.951	47.381	-		Bogotá, D.C., Paloquemao	20.000	22.000	21.500	-	
Cartago (Valle del Cauca)	36.089	51.484	43.379	+		Bogotá, D.C., Plaza España	22.000	23.000	22.500	-	
Ibagué, Plaza La 21	39.200	40.000	39.644	-		Bogotá, D.C., Plaza Las Flores	21.000	22.000	21.550	-	
Medellín, Central Mayorista de Antioquia	31.579	31.772	31.673	-		Bucaramanga, Mercados del centro	22.000	23.000	22.500	=	
Medellín, Plaza Minorista "José María Villa"	31.184	31.404	31.261	+		Buenaventura (Valle del Cauca)	26.000	27.000	26.333	-	
Palmira (Valle del Cauca)	40.444	52.517	46.486	+		Cali, Galería Alameda	21.000	22.000	21.333	=	
Pamplona (Norte de Santander)	24.074	24.352	24.213	+		Cali, La Floresta	21.000	21.000	21.000	=	
Pasto, El Potrerillo	36.444	38.222	37.556	+		Cali, Santa Elena	21.000	21.000	21.000	-	
Pereira, Mercasa	46.611	48.611	47.611	=		Cali, Siloé	21.000	22.000	21.333	=	
Popayán, Plaza de mercado del barrio Bolívar	38.816	46.875	43.383	+		Cartagena, Bazurto	21.000	22.000	21.375	-	
Tuluá (Valle del Cauca)	38.578	53.733	45.629	-		Cartago (Valle del Cauca)	20.200	20.500	20.350	-	
Valledupar, Mercado Nuevo	45.833	47.222	46.528	=		Cúcuta, Cenabastos	24.000	25.000	24.333	+	
Villavicencio, CAV	54.722	55.217	54.970	-		Manizales, Centro Galerías	19.200	19.200	19.200	=	
Queso campesino						Medellín, Central Mayorista de Antioquia	24.000	27.000	25.300	+	
Armenia, Mercar	21.000	22.000	21.333	=		Medellín, Plaza Minorista "José María Villa"	20.000	21.000	20.500	-	
Bogotá, D.C., Corabastos	15.000	17.000	16.000	+		Montería, Mercado del Sur	21.000	22.000	21.750	+	
Bogotá, D.C., Paloquemao	15.000	16.000	15.500	=		Santa Marta (Magdalena)	21.000	21.500	21.125	+	
Bogotá, D.C., Plaza España	15.000	16.000	15.600	-		Sincelejo, Nuevo Mercado	20.000	21.000	20.500	-	
Bogotá, D.C., Plaza Las Flores	15.600	17.000	16.200	-		Valledupar, Mercado Nuevo	25.000	25.000	25.000	+	
Bucaramanga, Mercados del centro	22.000	23.000	22.250	+		Villavicencio, CAV	18.000	20.000	19.500	+	
Cali, Galería Alameda	20.000	20.000	20.000	=		Queso cuajada					
Cali, La Floresta	19.500	20.000	19.833	=		Armenia, Mercar	15.000	16.000	15.333	=	
Cali, Santa Elena	19.000	20.000	19.625	=		Bogotá, D.C., Corabastos	17.000	17.000	17.000	-	
Cali, Siloé	20.000	20.000	20.000	=		Bogotá, D.C., Paloquemao	15.800	16.000	15.950	-	
Cúcuta, Cenabastos	18.500	20.000	19.500	-		Bogotá, D.C., Plaza Las Flores	15.000	16.000	15.250	+	
Florencia (Cauquetá)	16.000	16.000	16.000	=		Bucaramanga, Mercados del centro	20.000	20.000	20.000	=	
Ibagué, Plaza La 21	16.000	16.000	16.000	+		Buenaventura (Valle del Cauca)	19.000	19.500	19.167	+	
Manizales, Centro Galerías	16.000	17.000	16.333	=		Cali, Galería Alameda	13.500	13.800	13.667	-	
Medellín, Central Mayorista de Antioquia	24.000	25.000	24.425	=		Cali, La Floresta	13.000	13.500	13.333	-	
Montería, Mercado del Sur	20.000	21.000	20.250	+		Cali, Santa Elena	13.000	13.200	13.100	-	
Palmira (Valle del Cauca)	20.000	20.000	20.000	=		Cali, Siloé	13.500	13.700	13.567	-	
Tuluá (Valle del Cauca)	19.000	21.000	20.000	=		Cartago (Valle del Cauca)	14.800	15.000	14.900	-	
Villavicencio, CAV	15.000	16.000	15.500	-		Cúcuta, Cenabastos	18.500	20.000	19.167	-	
Queso Caquetá						Medellín, Central Mayorista de Antioquia	21.000	22.000	21.500	+	
Cali, Galería Alameda	21.000	22.000	21.333	=		Medellín, Plaza Minorista "José María Villa"	18.000	18.200	18.050	-	
Cali, La Floresta	21.000	21.000	21.000	=		Palmira (Valle del Cauca)	15.000	16.000	15.750	=	
Cali, Santa Elena	21.000	21.000	21.000	-		Popayán, Plaza de mercado del barrio Bolívar	13.000	13.200	13.133	=	
Cali, Siloé	21.000	22.000	21.333	=		Tuluá (Valle del Cauca)	14.000	15.400	14.467	-	
Palmira (Valle del Cauca)	21.000	21.000	21.000	=		Villavicencio, CAV	17.500	18.000	17.875	+	
Popayán, Plaza de mercado del barrio Bolívar	18.000	19.000	18.667	=		Queso doble crema					
Tuluá (Valle del Cauca)	19.200	19.800	19.533	-		Armenia, Mercar	21.000	22.000	21.333	=	
						Bogotá, D.C., Corabastos	15.600	16.800	16.100	-	
						Bogotá, D.C., Paloquemao	16.000	17.200	16.500	+	

PRECIOS MAYORISTAS

Cuadro 6. Mercados mayoristas. Precios de venta de huevos y lácteos (conclusión)
2024 (3 al 9 de febrero)

Productos y mercados	Pesos por kilogramo				Tendencia	Productos y mercados	Pesos por kilogramo				Tendencia
	Precios			Medio			Precios			Medio	
	Mínimo	Máximo				Mínimo	Máximo				
Queso doble crema (continuación)					Queso doble crema (continuación)						
Bogotá, D.C., Plaza España	16.800	17.600	17.200	-	Florencia (Caquetá)	18.000	18.000	18.000	+		
Bogotá, D.C., Plaza Las Flores	15.600	16.400	16.100	-	Ibagué, Plaza La 21	20.000	20.000	20.000	+		
Bucaramanga, Mercados del centro	20.000	22.000	21.000	=	Medellín, Central Mayorista de Antioquia	23.160	24.000	23.640	+		
Buenaventura (Valle del Cauca)	20.000	20.000	20.000	+	Palmira (Valle del Cauca)	20.000	20.000	20.000	=		
Cali, Galería Alameda	20.000	20.000	20.000	=	Popayán, Plaza de mercado del barrio Bolívar	18.600	19.000	18.867	=		
Cali, La Floresta	20.000	20.000	20.000	-	Tuluá (Valle del Cauca)	20.000	22.000	21.333	-		
Cali, Santa Elena	20.000	20.000	20.000	=	Villavicencio, CAV	20.400	20.800	20.600	-		
Cali, Siloé	20.000	20.000	20.000	-							
Cúcuta, Cenabastos	16.000	18.000	17.000	-							

TENDENCIAS

---	-	+	+++
Variación mayor al -20 %	Variación entre 0 % y -10 %	Variación entre 0 % y 10 %	Variación mayor al 20 %
--	=	++	n. d.
Variación entre -10 % y -20 %	Variación igual a 0 %	Variación entre 10 % y 20 %	No determinado

Cuadro 7. Mercados mayoristas. Precios de venta de carnes 2024 (3 al 9 de febrero)

Productos y mercados	Pesos por kilogramo				Tendencia	Productos y mercados	Pesos por kilogramo				Tendencia
	Mínimo	Máximo	Medio				Mínimo	Máximo	Medio		
Alas de pollo con costillar						Carne de cerdo, brazo sin hueso (continuación)					
Armenia, Mercar	11.000	11.000	11.000	=		Bogotá, D.C., Frigorífico Guadalupe	16.500	17.000	16.750	-	
Barranquilla, Barranquillita	8.100	8.200	8.167	=		Bogotá, D.C., Paloquemao	17.000	17.500	17.225	-	
Barranquilla, Granabastos	8.400	8.500	8.450	+		Bogotá, D.C., Plaza Las Flores	17.500	18.000	17.875	+	
Bogotá, D.C., Carnes barrio María Paz	8.000	9.000	8.500	-		Buenaventura (Valle del Cauca)	23.000	24.000	23.667	=	
Bogotá, D.C., Frigorífico Ble Ltda.	9.000	9.500	9.167	-		Cali, Santa Elena	22.000	23.000	22.375	+	
Bogotá, D.C., Frigorífico Guadalupe	9.000	9.800	9.433	+		Cartagena, Bazurto	19.000	20.000	19.333	=	
Bogotá, D.C., Plaza Las Flores	8.000	8.500	8.167	=		Ibagué, Plaza La 21	18.000	18.200	18.067	=	
Buenaventura (Valle del Cauca)	9.600	9.800	9.733	-		Malambo (Atlántico), Carnes y carnes	20.800	20.800	20.800	+	
Cali, Galería Alameda	8.400	8.800	8.533	=		Medellín, Central Mayorista de Antioquia	18.600	19.000	18.775	=	
Cali, Santa Elena	8.800	9.200	8.950	-		Montería, Mercado del Sur	20.000	21.000	20.500	=	
Cartagena, Bazurto	7.600	8.100	7.950	-		Palmira (Valle del Cauca)	19.000	20.000	19.750	+	
Florencia (Cauquetá)	13.000	13.000	13.000	=		Pasto, El Potrerillo	20.000	26.000	22.250	=	
Ibagué, Plaza La 21	7.600	7.800	7.733	=		Pereira, La 41	20.000	22.000	21.000	=	
Montería, Mercado del Sur	8.000	8.200	8.050	-		Popayán, Plaza de mercado del barrio Bolívar	20.000	20.000	20.000	=	
Neiva, Surabastos	7.000	7.400	7.200	++		Sincelejo, Nuevo Mercado	19.000	19.000	19.000	=	
Palmira (Valle del Cauca)	9.200	9.400	9.300	+		Tuluá (Valle del Cauca)	20.500	20.500	20.500	-	
Santa Marta (Magdalena)	7.200	8.600	7.700	-		Valledupar, Mercado Nuevo	21.000	22.000	21.333	=	
Sincelejo, Nuevo Mercado	7.400	7.600	7.550	-		Villavicencio, CAV	18.000	18.000	18.000	=	
Tuluá (Valle del Cauca)	11.000	12.750	11.875	+		Yopal (Casanare)	20.000	20.000	20.000	=	
Valledupar, Mercado Nuevo	6.800	7.000	6.900	-							
Villavicencio, CAV	8.000	8.000	8.000	+							
Alas de pollo sin costillar						Carne de cerdo, cabeza de lomo					
Arauca (Arauca)	8.900	8.900	8.900	+		Bogotá, D.C., Carnes barrio María Paz	18.500	20.000	19.125	+	
Bogotá, D.C., Carnes barrio María Paz	11.000	12.000	11.250	+		Bogotá, D.C., Frigorífico Ble Ltda.	17.900	19.000	18.225	-	
Bogotá, D.C., Frigorífico Ble Ltda.	11.500	12.000	11.850	+		Bogotá, D.C., Frigorífico Guadalupe	16.000	17.000	16.433	-	
Bogotá, D.C., Frigorífico Guadalupe	12.000	13.500	12.500	+		Bogotá, D.C., Paloquemao	19.000	19.500	19.125	-	
Bogotá, D.C., Paloquemao	10.000	11.000	10.300	+		Bogotá, D.C., Plaza Las Flores	18.000	18.500	18.125	+	
Bogotá, D.C., Plaza Las Flores	10.000	10.000	10.000	+		Cúcuta, Cenabastos	19.500	20.000	19.750	=	
Bucaramanga, Frigoríficos	10.200	13.700	12.203	-		Cúcuta, La Nueva Sexta	20.000	20.500	20.167	=	
Cúcuta, Cenabastos	11.000	11.500	11.250	-		Ibagué, Plaza La 21	18.000	18.900	18.367	+	
Medellín, Central Mayorista de Antioquia	11.450	12.100	11.788	-		Villavicencio, CAV	18.000	18.000	18.000	=	
Medellín, Plaza Minorista "José María Villa"	8.500	8.900	8.750	-		Yopal (Casanare)	20.000	20.000	20.000	=	
Carne de cerdo, brazo con hueso						Carne de cerdo, costilla					
Barranquilla, Barranquillita	18.000	18.000	18.000	+		Barranquilla, Barranquillita	17.000	18.000	17.333	=	
Bogotá, D.C., Carnes barrio María Paz	16.000	17.000	16.375	=		Bogotá, D.C., Carnes barrio María Paz	18.000	20.000	18.875	+	
Bogotá, D.C., Frigorífico Ble Ltda.	17.000	17.500	17.200	+		Bogotá, D.C., Frigorífico Ble Ltda.	19.000	21.000	20.500	-	
Bogotá, D.C., Frigorífico Guadalupe	16.000	16.000	16.000	-		Bogotá, D.C., Frigorífico Guadalupe	17.000	18.000	17.750	-	
Bogotá, D.C., Paloquemao	16.000	16.500	16.225	-		Bogotá, D.C., Paloquemao	19.000	19.600	19.275	-	
Bogotá, D.C., Plaza Las Flores	16.000	17.000	16.500	-		Bogotá, D.C., Plaza Las Flores	19.000	20.000	19.250	+	
Cúcuta, Cenabastos	19.500	20.000	19.750	+		Buenaventura (Valle del Cauca)	23.000	24.000	23.667	+	
Malambo (Atlántico), Carnes y carnes	20.100	20.100	20.100	+		Cali, Santa Elena	21.700	22.500	22.050	+	
Montería, Mercado del Sur	17.000	17.000	17.000	-		Cartagena, Bazurto	17.000	18.000	17.500	-	
Sincelejo, Nuevo Mercado	16.000	16.000	16.000	=		Cúcuta, Cenabastos	19.500	20.000	19.750	=	
Valledupar, Mercado Nuevo	18.000	19.000	18.667	=		Cúcuta, La Nueva Sexta	19.000	20.000	19.667	=	
Carne de cerdo, brazo sin hueso						Carne de cerdo, costilla					
Barranquilla, Barranquillita	19.000	20.000	19.333	=		Florencia (Cauquetá)	24.000	24.000	24.000	=	
Bogotá, D.C., Carnes barrio María Paz	17.000	18.000	17.250	+		Ibagué, Plaza La 21	18.000	20.200	19.367	=	
Bogotá, D.C., Frigorífico Ble Ltda.	17.600	18.500	18.025	+		Malambo (Atlántico), Carnes y carnes	23.600	23.600	23.600	+	
						Manizales, Centro Galerías	18.000	20.000	19.333	=	
						Medellín, Central Mayorista de Antioquia	20.200	22.900	21.500	+	
						Medellín, Plaza Minorista "José María Villa"	19.600	20.200	19.925	-	

Cuadro 7. Mercados mayoristas. Precios de venta de carnes (continuación)
2024 (3 al 9 de febrero)

Productos y mercados	Pesos por kilogramo				Tendencia	Productos y mercados	Pesos por kilogramo				Tendencia
	Mínimo	Máximo	Medio				Mínimo	Máximo	Medio		
Carne de cerdo, costilla (continuación)						Carne de cerdo, lomo sin hueso (continuación)					
Montería, Mercado del Sur	18.000	18.000	18.000	=		Cali, Santa Elena	25.500	26.000	25.800	+	
Palmira (Valle del Cauca)	19.000	20.000	19.500	+		Cartagena, Bazurto	17.100	17.500	17.367	-	
Pasto, El Potrerillo	18.000	24.000	21.250	=		Cúcuta, Cenabastos	21.500	21.500	21.500	=	
Pereira, La 41	22.000	22.000	22.000	=		Cúcuta, La Nueva Sexta	21.000	21.500	21.167	=	
Popayán, Plaza de mercado del barrio Bolívar	19.000	19.600	19.200	=		Florencia (Caquetá)	25.000	25.000	25.000	=	
Tuluá (Valle del Cauca)	19.800	23.000	21.400	+		Ibagué, Plaza La 21	20.000	22.900	21.633	=	
Tunja, Complejo de Servicios del Sur	20.000	20.000	20.000	=		Malambo (Atlántico), Carnes y carnes	26.400	26.400	26.400	+	
Valledupar, Mercado Nuevo	20.000	21.000	20.333	=		Manizales, Centro Galerías	21.000	24.000	23.000	=	
Villavicencio, CAV	18.000	18.000	18.000	=		Medellín, Central Mayorista de Antioquia	24.000	25.800	25.075	+	
Yopal (Casanare)	20.000	20.000	20.000	=		Medellín, Plaza Minorista "José María Villa"	22.000	23.000	22.375	=	
Carne de cerdo en canal						Montería, Mercado del Sur	24.000	25.000	24.500	-	
Bogotá, D.C., Frigorífico Guadalupe	13.200	13.440	13.360	+		Neiva, Surabastos	19.600	20.000	19.867	=	
Ibagué, Plaza La 21	14.000	14.000	14.000	=		Palmira (Valle del Cauca)	23.000	24.000	23.750	+	
Pereira, La 41	13.500	13.700	13.600	=		Pasto, El Potrerillo	22.000	26.000	24.000	-	
Popayán, Plaza de mercado del barrio Bolívar	15.800	16.000	15.933	+		Pereira, La 41	25.000	25.000	25.000	=	
Carne de cerdo, espinazo						Popayán, Plaza de mercado del barrio Bolívar	24.000	24.000	24.000	=	
Buenaventura (Valle del Cauca)	14.500	15.000	14.833	+		Sincelejo, Nuevo Mercado	20.000	20.000	20.000	=	
Cali, Santa Elena	11.700	12.300	12.000	-		Tuluá (Valle del Cauca)	24.100	25.000	24.550	+	
Cúcuta, Cenabastos	7.000	7.000	7.000	=		Tunja, Complejo de Servicios del Sur	20.000	22.000	20.667	-	
Manizales, Centro Galerías	11.000	14.000	13.000	=		Valledupar, Mercado Nuevo	25.000	25.000	25.000	=	
Medellín, Central Mayorista de Antioquia	9.600	10.500	9.875	=		Carne de cerdo, pernil con hueso					
Medellín, Plaza Minorista "José María Villa"	9.500	10.000	9.775	+		Barranquilla, Barranquillita	17.000	18.000	17.333	=	
Montería, Mercado del Sur	18.000	18.000	18.000	=		Bogotá, D.C., Carnes barrio María Paz	17.000	18.000	17.250	-	
Neiva, Surabastos	5.000	6.000	5.400	-		Bogotá, D.C., Frigorífico Ble Ltda.	18.000	19.000	18.500	+	
Palmira (Valle del Cauca)	12.000	13.000	12.500	+		Bogotá, D.C., Frigorífico Guadalupe	17.000	17.000	17.000	-	
Pasto, El Potrerillo	12.000	20.000	16.667	=		Bogotá, D.C., Plaza Las Flores	18.000	18.500	18.167	-	
Pereira, La 41	13.000	13.000	13.000	=		Cartagena, Bazurto	17.500	19.000	18.167	=	
Popayán, Plaza de mercado del barrio Bolívar	13.000	13.400	13.133	+		Cúcuta, Cenabastos	19.500	20.000	19.750	+	
Tuluá (Valle del Cauca)	11.200	13.000	12.100	+		Cúcuta, La Nueva Sexta	19.000	20.000	19.500	=	
Tunja, Complejo de Servicios del Sur	15.000	16.000	15.667	+		Ibagué, Plaza La 21	19.000	19.900	19.567	=	
Carne de cerdo, lomo con hueso						Malambo (Atlántico), Carnes y carnes	22.800	22.800	22.800	+	
Barranquilla, Barranquillita	17.000	18.000	17.333	=		Montería, Mercado del Sur	18.000	19.000	18.500	=	
Cúcuta, Cenabastos	20.000	20.000	20.000	+		Sincelejo, Nuevo Mercado	16.000	16.000	16.000	=	
Cúcuta, La Nueva Sexta	19.500	20.000	19.833	+		Valledupar, Mercado Nuevo	18.000	18.000	18.000	=	
Malambo (Atlántico), Carnes y carnes	22.700	22.700	22.700	+		Villavicencio, CAV	17.000	17.000	17.000	=	
Montería, Mercado del Sur	18.000	18.000	18.000	=		Yopal (Casanare)	20.000	20.000	20.000	=	
Sincelejo, Nuevo Mercado	16.000	16.000	16.000	=		Carne de cerdo, pernil sin hueso					
Valledupar, Mercado Nuevo	18.000	19.000	18.333	=		Bogotá, D.C., Carnes barrio María Paz	18.000	20.000	18.875	+	
Carne de cerdo, lomo sin hueso						Bogotá, D.C., Frigorífico Ble Ltda.	18.500	20.000	19.375	+	
Barranquilla, Barranquillita	20.000	21.000	20.333	=		Bogotá, D.C., Frigorífico Guadalupe	18.000	18.000	18.000	-	
Bogotá, D.C., Carnes barrio María Paz	21.000	23.000	22.000	-		Bogotá, D.C., Plaza Las Flores	18.500	19.000	18.875	+	
Bogotá, D.C., Frigorífico Ble Ltda.	21.000	22.000	21.250	-		Buenaventura (Valle del Cauca)	23.000	24.000	23.667	=	
Bogotá, D.C., Frigorífico Guadalupe	21.000	22.000	21.667	-		Cali, Santa Elena	23.000	24.000	23.525	+	
Bogotá, D.C., Paloquemao	22.000	23.000	22.500	-		Cúcuta, Cenabastos	19.500	20.000	19.750	=	
Bogotá, D.C., Plaza Las Flores	22.000	23.000	22.750	+		Cúcuta, La Nueva Sexta	21.000	21.500	21.167	+	
Buenaventura (Valle del Cauca)	24.000	25.000	24.667	=		Ibagué, Plaza La 21	20.000	21.900	20.700	=	
						Malambo (Atlántico), Carnes y carnes	26.900	26.900	26.900	+	
						Manizales, Centro Galerías	18.500	22.000	20.167	=	

PRECIOS MAYORISTAS

Cuadro 7. Mercados mayoristas. Precios de venta de carnes (continuación)
2024 (3 al 9 de febrero)

Productos y mercados	Pesos por kilogramo				Tendencia	Productos y mercados	Pesos por kilogramo				Tendencia
	Mínimo	Máximo	Medio				Mínimo	Máximo	Medio		
Carne de cerdo, pernil sin hueso (continuación)						Carne de res, bola de brazo (continuación)					
Medellín, Central Mayorista de Antioquia	20.000	22.150	21.013	=		Bogotá, D.C., Paloquemao	26.000	28.000	26.750	+	
Medellín, Plaza Minorista "José María Villa"	18.400	20.500	19.550	-		Buenaventura (Valle del Cauca)	28.000	28.500	28.167	-	
Montería, Mercado del Sur	22.000	22.000	22.000	=		Cali, Santa Elena	27.000	28.000	27.500	+	
Palmira (Valle del Cauca)	22.000	23.000	22.500	+		Cartagena, Bazurto	24.500	29.000	26.375	=	
Pasto, El Potrerillo	20.000	26.000	23.250	-		Cúcuta, Cenabastos	26.000	27.000	26.333	=	
Pereira, La 41	22.000	22.000	22.000	=		Cúcuta, La Nueva Sexta	26.000	27.000	26.667	=	
Popayán, Plaza de mercado del barrio Bolívar	20.000	20.000	20.000	=		Ibagué, Plaza La 21	25.000	26.000	25.667	=	
Sincelejo, Nuevo Mercado	19.000	19.000	19.000	=		Malambo (Atlántico), Carnes y carnes	29.100	29.100	29.100	+	
Tuluá (Valle del Cauca)	21.000	23.000	22.000	+		Manizales, Centro Galerías	23.000	28.000	25.000	=	
Tunja, Complejo de Servicios del Sur	20.000	22.000	20.667	=		Medellín, Central Mayorista de Antioquia	32.000	33.500	32.675	-	
Villavicencio, CAV	18.000	18.000	18.000	=		Montería, Mercado del Sur	24.000	25.000	24.250	=	
Yopal (Casanare)	20.000	20.000	20.000	=		Palmira (Valle del Cauca)	27.000	28.000	27.750	+	
						Pasto, El Potrerillo	22.000	26.000	23.250	-	
						Pereira, La 41	27.000	28.000	27.500	=	
						Popayán, Plaza de mercado del barrio Bolívar	28.000	29.000	28.333	+	
						Sincelejo, Nuevo Mercado	24.000	24.000	24.000	=	
						Tuluá (Valle del Cauca)	27.980	31.000	29.490	-	
						Valledupar, Mercado Nuevo	28.000	28.000	28.000	=	
Carne de cerdo, tocina plancha						Carne de res, bola de pierna					
Manizales, Centro Galerías	20.000	22.000	20.833	=		Barranquilla, Barranquillita	25.000	26.000	25.333	-	
						Barranquilla, Granabastos	26.400	26.500	26.433	+	
						Bogotá, D.C., Carnes barrio María Paz	25.000	26.000	25.750	+	
						Bogotá, D.C., Frigorífico Ble Ltda.	24.000	26.000	25.000	-	
						Bogotá, D.C., Frigorífico Guadalupe	24.000	25.000	24.375	-	
						Bogotá, D.C., Paloquemao	26.000	28.000	26.750	-	
						Buenaventura (Valle del Cauca)	27.000	28.000	27.667	-	
						Cali, Santa Elena	29.700	30.500	30.050	=	
						Cartagena, Bazurto	24.500	29.000	26.375	=	
						Cúcuta, Cenabastos	26.000	26.000	26.000	=	
						Cúcuta, La Nueva Sexta	27.000	27.000	27.000	+	
						Florencia (Cauquetá)	27.000	27.000	27.000	=	
						Ibagué, Plaza La 21	25.000	26.000	25.667	=	
						Malambo (Atlántico), Carnes y carnes	29.100	29.100	29.100	+	
						Manizales, Centro Galerías	24.500	28.000	26.500	=	
						Medellín, Central Mayorista de Antioquia	32.000	33.500	32.675	-	
						Medellín, Plaza Minorista "José María Villa"	29.500	31.000	30.250	=	
						Montería, Mercado del Sur	24.000	25.000	24.250	=	
						Neiva, Surabastos	24.000	25.000	24.667	+	
						Palmira (Valle del Cauca)	27.000	28.000	27.500	+	
						Pasto, El Potrerillo	24.000	26.000	24.500	+	
						Pereira, La 41	27.000	28.000	27.500	=	
						Popayán, Plaza de mercado del barrio Bolívar	28.000	29.000	28.333	+	
						Sincelejo, Nuevo Mercado	24.000	24.000	24.000	=	
						Tuluá (Valle del Cauca)	31.000	32.900	31.950	+	
						Valledupar, Mercado Nuevo	28.000	28.000	28.000	=	
						Villavicencio, CAV	24.000	24.000	24.000	=	
						Yopal (Casanare)	25.000	25.000	25.000	=	
Carne de cerdo, tocino papada						Carne de res, bola de brazo					
Bogotá, D.C., Carnes barrio María Paz	16.000	18.000	16.750	-		Barranquilla, Barranquillita	25.000	26.000	25.333	-	
Bogotá, D.C., Frigorífico Ble Ltda.	15.000	16.000	15.250	+		Barranquilla, Granabastos	26.500	26.700	26.567	+	
Bogotá, D.C., Frigorífico Guadalupe	13.000	14.000	13.667	+							
Bogotá, D.C., Plaza Las Flores	15.000	16.000	15.750	+							
Buenaventura (Valle del Cauca)	14.500	15.000	14.833	+							
Cali, Santa Elena	17.000	17.700	17.425	-							
Cúcuta, Cenabastos	17.000	18.000	17.500	=							
Cúcuta, La Nueva Sexta	17.000	17.000	17.000	=							
Ibagué, Plaza La 21	15.000	15.000	15.000	=							
Manizales, Centro Galerías	14.500	20.000	16.833	=							
Medellín, Central Mayorista de Antioquia	16.000	16.900	16.425	=							
Medellín, Plaza Minorista "José María Villa"	15.500	16.000	15.750	=							
Pereira, La 41	20.000	20.000	20.000	=							
Tuluá (Valle del Cauca)	16.580	18.000	17.290	+							

Cuadro 7. Mercados mayoristas. Precios de venta de carnes (continuación)
2024 (3 al 9 de febrero)

Productos y mercados	Pesos por kilogramo				Tendencia	Productos y mercados	Pesos por kilogramo				Tendencia
	Mínimo	Máximo	Medio				Mínimo	Máximo	Medio		
Carne de res, bota						Carne de res, centro de pierna (continuación)					
Barranquilla, Barranquillita	25.000	26.000	25.333	=		Bogotá, D.C., Carnes barrio María Paz	25.000	26.000	25.750	+	
Barranquilla, Granabastos	26.400	26.500	26.467	=		Bogotá, D.C., Frigorífico Ble Ltda.	24.000	26.000	25.000	-	
Bogotá, D.C., Carnes barrio María Paz	25.000	26.000	25.750	+		Bogotá, D.C., Frigorífico Guadalupe	24.000	25.000	24.375	-	
Bogotá, D.C., Frigorífico Ble Ltda.	24.000	26.000	25.000	-		Bogotá, D.C., Paloquemao	26.000	28.000	26.750	-	
Bogotá, D.C., Frigorífico Guadalupe	24.000	25.000	24.375	-		Bucaramanga, Frigoríficos	37.800	39.600	38.700	=	
Bogotá, D.C., Paloquemao	26.000	28.000	26.750	-		Cartagena, Bazaruto	24.500	29.000	26.375	=	
Bucaramanga, Frigoríficos	34.500	34.700	34.600	=		Cúcuta, Cenabastos	27.000	27.000	27.000	=	
Cartagena, Bazaruto	24.500	29.000	26.375	=		Cúcuta, La Nueva Sexta	27.000	27.000	27.000	+	
Cúcuta, Cenabastos	26.000	27.000	26.667	=		Ibagué, Plaza La 21	25.000	26.000	25.667	=	
Ibagué, Plaza La 21	25.000	26.000	25.667	=		Malambo (Atlántico), Carnes y carnes	28.800	28.800	28.800	+	
Malambo (Atlántico), Carnes y carnes	29.100	29.100	29.100	+		Manizales, Centro Galerías	24.500	28.000	26.500	=	
Manizales, Centro Galerías	24.000	28.000	25.500	=		Medellín, Central Mayorista de Antioquia	32.000	33.500	32.675	+	
Medellín, Central Mayorista de Antioquia	32.000	33.500	32.675	-		Medellín, Plaza Minorista "José María Villa"	29.000	30.500	29.750	=	
Medellín, Plaza Minorista "José María Villa"	30.500	31.500	30.875	+		Montería, Mercado del Sur	24.000	25.000	24.250	=	
Montería, Mercado del Sur	24.000	25.000	24.250	=		Pereira, La 41	28.000	28.000	28.000	=	
Sincelejo, Nuevo Mercado	24.000	24.000	24.000	=		Sincelejo, Nuevo Mercado	24.000	24.000	24.000	=	
Valledupar, Mercado Nuevo	28.000	28.000	28.000	=		Valledupar, Mercado Nuevo	28.000	28.000	28.000	=	
Villavicencio, CAV	24.000	24.000	24.000	=		Villavicencio, CAV	24.000	24.000	24.000	=	
Yopal (Casanare)	25.000	25.000	25.000	=		Yopal (Casanare)	25.000	25.000	25.000	=	
Carne de res, cadera						Carne de res, chatas					
Barranquilla, Barranquillita	26.000	27.000	26.333	=		Barranquilla, Barranquillita	28.000	29.000	28.333	=	
Barranquilla, Granabastos	27.100	27.200	27.167	=		Barranquilla, Granabastos	27.200	27.300	27.267	=	
Bogotá, D.C., Carnes barrio María Paz	25.000	26.000	25.750	+		Bogotá, D.C., Carnes barrio María Paz	32.000	34.000	33.000	+	
Bogotá, D.C., Frigorífico Ble Ltda.	24.000	26.000	25.000	-		Bogotá, D.C., Frigorífico Ble Ltda.	30.000	32.000	31.000	-	
Bogotá, D.C., Frigorífico Guadalupe	24.000	25.000	24.375	-		Bogotá, D.C., Frigorífico Guadalupe	29.000	30.000	29.750	-	
Bogotá, D.C., Paloquemao	26.000	28.000	26.750	-		Bogotá, D.C., Paloquemao	32.000	36.000	33.500	+	
Bucaramanga, Frigoríficos	40.600	43.700	42.150	=		Bucaramanga, Frigoríficos	55.000	62.500	58.750	=	
Buenaventura (Valle del Cauca)	27.000	28.000	27.667	+		Cali, Santa Elena	39.000	40.500	39.800	-	
Cali, Santa Elena	29.500	31.000	30.250	-		Cartagena, Bazaruto	27.000	32.000	28.750	+	
Cartagena, Bazaruto	24.500	29.000	26.375	=		Cúcuta, Cenabastos	36.000	36.000	36.000	+	
Cúcuta, Cenabastos	26.000	27.000	26.667	+		Cúcuta, La Nueva Sexta	35.000	36.000	35.667	+	
Ibagué, Plaza La 21	25.000	26.000	25.667	=		Ibagué, Plaza La 21	30.000	32.000	30.667	=	
Malambo (Atlántico), Carnes y carnes	29.100	29.100	29.100	+		Malambo (Atlántico), Carnes y carnes	38.200	38.200	38.200	+	
Manizales, Centro Galerías	24.500	28.000	26.500	=		Medellín, Central Mayorista de Antioquia	51.000	52.800	52.125	=	
Medellín, Central Mayorista de Antioquia	32.000	33.500	32.675	-		Medellín, Plaza Minorista "José María Villa"	46.700	48.900	47.450	+	
Medellín, Plaza Minorista "José María Villa"	29.800	31.000	30.325	=		Montería, Mercado del Sur	30.000	31.000	30.750	=	
Montería, Mercado del Sur	24.000	25.000	24.250	=		Palmira (Valle del Cauca)	30.000	30.000	30.000	=	
Palmira (Valle del Cauca)	28.000	30.000	29.000	++		Pasto, El Potrerillo	24.000	30.000	27.000	+	
Pasto, El Potrerillo	24.000	26.000	25.000	+		Pereira, La 41	34.000	34.000	34.000	=	
Pereira, La 41	27.000	28.000	27.500	=		Popayán, Plaza de mercado del barrio Bolívar	40.000	40.000	40.000	+	
Popayán, Plaza de mercado del barrio Bolívar	30.000	30.000	30.000	+		Sincelejo, Nuevo Mercado	24.000	24.000	24.000	=	
Sincelejo, Nuevo Mercado	24.000	24.000	24.000	=		Tuluá (Valle del Cauca)	38.000	38.680	38.340	+	
Tuluá (Valle del Cauca)	29.500	31.000	30.250	=		Valledupar, Mercado Nuevo	34.000	34.000	34.000	=	
Valledupar, Mercado Nuevo	28.000	28.000	28.000	=		Villavicencio, CAV	26.000	26.000	26.000	=	
Villavicencio, CAV	24.000	24.000	24.000	=		Yopal (Casanare)	26.000	28.000	27.000	=	
Yopal (Casanare)	25.000	25.000	25.000	=							
Carne de res, centro de pierna						Carne de res, cogote					
Barranquilla, Barranquillita	25.000	26.000	25.333	=		Bogotá, D.C., Carnes barrio María Paz	18.500	21.000	19.875	+	
Barranquilla, Granabastos	26.300	26.400	26.367	=		Bogotá, D.C., Frigorífico Ble Ltda.	19.000	20.000	19.500	-	

PRECIOS MAYORISTAS

Cuadro 7. Mercados mayoristas. Precios de venta de carnes (continuación)
2024 (3 al 9 de febrero)

Productos y mercados	Pesos por kilogramo				Tendencia	Productos y mercados	Pesos por kilogramo				Tendencia
	Mínimo	Máximo	Medio				Mínimo	Máximo	Medio		
Carne de res, cogote (continuación)						Carne de res, falda (continuación)					
Bogotá, D.C., Frigorífico Guadalupe	19.000	19.800	19.450		+	Manizales, Centro Galerías	18.000	21.000	19.333		=
Bogotá, D.C., Paloquemao	20.000	22.000	21.000		+	Medellín, Central Mayorista de Antioquia	29.000	29.500	29.250		=
Ibagué, Plaza La 21	12.000	14.000	13.333		=	Medellín, Plaza Minorista "José María Villa"	27.000	28.000	27.375		+
Montería, Mercado del Sur	20.000	21.000	20.750		=	Montería, Mercado del Sur	23.000	24.000	23.500		=
Pereira, La 41	22.000	22.000	22.000		=	Palmira (Valle del Cauca)	19.000	20.000	19.500		+
						Pasto, El Potrerillo	18.000	24.000	20.500		-
						Pereira, La 41	22.000	22.000	22.000		=
						Popayán, Plaza de mercado del barrio Bolívar	20.000	20.000	20.000		=
Carne de res, costilla						Carne de res, lomo de brazo					
Barranquilla, Barranquillita	16.000	17.000	16.333		=	Bogotá, D.C., Paloquemao	24.000	24.000	24.000		-
Bogotá, D.C., Carnes barrio María Paz	19.000	20.000	19.750		+	Cúcuta, Cenabastos	25.000	25.000	25.000		+
Bogotá, D.C., Frigorífico Ble Ltda.	20.000	20.500	20.125		+	Cúcuta, La Nueva Sexta	25.000	25.000	25.000		=
Bogotá, D.C., Frigorífico Guadalupe	18.500	20.000	19.375		+++	Montería, Mercado del Sur	24.000	25.000	24.500		=
Bogotá, D.C., Paloquemao	22.000	24.000	23.000		++	Pasto, El Potrerillo	20.000	26.000	22.750		-
Bucaramanga, Frigoríficos	43.000	48.000	45.500		=	Pereira, La 41	27.000	28.000	27.500		=
Buenaventura (Valle del Cauca)	19.600	20.000	19.867		+	Popayán, Plaza de mercado del barrio Bolívar	28.000	29.000	28.333		+
Cali, Santa Elena	16.500	17.000	16.750		+	Sincelejo, Nuevo Mercado	20.000	20.000	20.000		=
Cartagena, Bazurto	14.000	15.000	14.375		=	Valledupar, Mercado Nuevo	27.000	28.000	27.333		=
Cúcuta, Cenabastos	19.500	20.000	19.833		=						
Cúcuta, La Nueva Sexta	20.000	21.000	20.500		=	Carne de res, lomo fino					
Ibagué, Plaza La 21	16.000	17.000	16.667		=	Barranquilla, Barranquillita	39.000	40.000	39.333		=
Malambo (Atlántico), Carnes y carnes	17.700	17.700	17.700		+	Barranquilla, Granabastos	43.000	44.000	43.667		=
Manizales, Centro Galerías	16.000	18.000	17.000		=	Bogotá, D.C., Carnes barrio María Paz	40.000	42.000	41.000		+
Medellín, Central Mayorista de Antioquia	19.000	21.000	20.075		=	Bogotá, D.C., Frigorífico Ble Ltda.	38.000	42.000	40.500		-
Medellín, Plaza Minorista "José María Villa"	15.000	16.000	15.625		-	Bogotá, D.C., Frigorífico Guadalupe	38.000	40.000	39.250		+
Montería, Mercado del Sur	13.000	13.000	13.000		=	Bogotá, D.C., Paloquemao	38.000	44.000	41.500		+
Pasto, El Potrerillo	18.000	24.000	20.500		-	Bucaramanga, Frigoríficos	76.400	85.400	80.900		=
Pereira, La 41	12.000	12.000	12.000		=	Buenaventura (Valle del Cauca)	33.000	34.000	33.667		+
Popayán, Plaza de mercado del barrio Bolívar	17.200	17.600	17.333		+	Cartagena, Bazurto	44.100	45.000	44.700		=
Tuluá (Valle del Cauca)	16.380	18.000	17.190		+	Cúcuta, Cenabastos	35.000	35.000	35.000		+
Valledupar, Mercado Nuevo	18.000	18.000	18.000		=	Cúcuta, La Nueva Sexta	34.000	35.000	34.667		=
Villavicencio, CAV	20.000	21.000	20.500		-	Ibagué, Plaza La 21	35.000	40.000	37.667		=
Yopal (Casanare)	18.000	18.000	18.000		=	Malambo (Atlántico), Carnes y carnes	52.300	52.300	52.300		-
						Manizales, Centro Galerías	30.000	36.000	32.000		=
Carne de res en canal						Medellín, Central Mayorista de Antioquia	56.500	59.900	58.075		=
Arauca (Arauca)	23.000	23.000	23.000		=	Medellín, Plaza Minorista "José María Villa"	45.000	47.000	46.075		-
Ibagué, Plaza La 21	16.400	16.800	16.667		=	Montería, Mercado del Sur	40.000	41.000	40.750		=
Popayán, Plaza de mercado del barrio Bolívar	16.200	16.400	16.333		+	Palmira (Valle del Cauca)	30.000	32.000	31.500		-
						Pasto, El Potrerillo	24.000	30.000	28.250		+
Carne de res, falda						Pereira, La 41	36.000	36.000	36.000		=
Barranquilla, Barranquillita	19.000	20.000	19.333		=	Popayán, Plaza de mercado del barrio Bolívar	42.000	42.000	42.000		+
Barranquilla, Granabastos	22.100	22.200	22.167		=	Sincelejo, Nuevo Mercado	26.000	26.000	26.000		=
Bogotá, D.C., Carnes barrio María Paz	21.000	22.000	21.750		+	Valledupar, Mercado Nuevo	36.000	37.000	36.333		=
Bogotá, D.C., Frigorífico Ble Ltda.	19.000	21.000	20.125		-	Villavicencio, CAV	30.000	32.000	31.500		-
Bogotá, D.C., Frigorífico Guadalupe	20.000	22.000	21.125		+	Yopal (Casanare)	30.000	30.000	30.000		-
Bogotá, D.C., Paloquemao	24.000	26.000	24.500		+						
Buenaventura (Valle del Cauca)	23.500	24.000	23.833		+	Carne de res molida, murillo					
Cali, Santa Elena	17.000	18.000	17.625		-	Bogotá, D.C., Carnes barrio María Paz	18.000	20.000	18.875		+
Cartagena, Bazurto	21.000	25.000	23.250		=	Bogotá, D.C., Frigorífico Ble Ltda.	19.000	20.000	19.250		-
Cúcuta, Cenabastos	24.000	25.000	24.333		+	Bogotá, D.C., Frigorífico Guadalupe	19.000	19.500	19.333		+
Cúcuta, La Nueva Sexta	25.000	25.000	25.000		+						
Malambo (Atlántico), Carnes y carnes	27.300	27.300	27.300		+						

Cuadro 7. Mercados mayoristas. Precios de venta de carnes (continuación)
2024 (3 al 9 de febrero)

Productos y mercados	Pesos por kilogramo				Tendencia	Productos y mercados	Pesos por kilogramo				Tendencia
	Mínimo	Máximo	Medio				Mínimo	Máximo	Medio		
Carne de res molida, murillo (continuación)						Carne de res, muchacho (continuación)					
Bogotá, D.C., Paloquemao	20.000	22.000	21.000		+	Sincelejo, Nuevo Mercado	24.000	24.000	24.000		=
Florencia (Caquetá)	23.000	23.000	23.000		+	Tuluá (Valle del Cauca)	29.200	31.000	30.100		+
Ibagué, Plaza La 21	19.900	21.000	20.300		+	Valledupar, Mercado Nuevo	28.000	28.000	28.000		=
Carne de res, morrillo						Villavicencio, CAV					
Bogotá, D.C., Carnes barrio María Paz	21.000	22.000	21.750		+	Yopal (Casanare)	25.000	25.000	25.000		=
Bogotá, D.C., Frigorífico Ble Ltda.	21.000	22.000	21.750		-	Carne de res, murillo					
Bogotá, D.C., Frigorífico Guadalupe	20.000	21.000	20.750		-	Bogotá, D.C., Carnes barrio María Paz	18.000	19.000	18.625		+
Bogotá, D.C., Paloquemao	24.000	26.000	24.500		-	Bogotá, D.C., Frigorífico Ble Ltda.	18.000	19.000	18.750		-
Buenaventura (Valle del Cauca)	24.000	25.000	24.667		+	Bogotá, D.C., Frigorífico Guadalupe	19.000	19.500	19.167		+
Cali, Santa Elena	27.000	28.000	27.375		+	Bogotá, D.C., Paloquemao	20.000	22.000	21.500		+
Cúcuta, Cenabastos	24.000	25.000	24.333		-	Bucaramanga, Frigoríficos	26.400	29.200	27.800		=
Cúcuta, La Nueva Sexta	24.500	25.000	24.833		-	Cúcuta, Cenabastos	24.000	25.000	24.667		=
Florencia (Caquetá)	24.000	24.000	24.000		=	Cúcuta, La Nueva Sexta	25.000	25.000	25.000		=
Ibagué, Plaza La 21	20.000	21.900	20.967		=	Ibagué, Plaza La 21	20.000	21.900	20.967		=
Malambo (Atlántico), Carnes y carnes	24.100	24.100	24.100		+	Manizales, Centro Galerías	20.000	22.000	21.167		=
Medellín, Central Mayorista de Antioquia	30.800	31.000	30.900		=	Medellín, Central Mayorista de Antioquia	25.900	28.200	26.975		=
Medellín, Plaza Minorista "José María Villa"	26.500	27.500	26.875		=	Montería, Mercado del Sur	19.000	20.000	19.750		=
Montería, Mercado del Sur	20.000	21.000	20.750		=	Neiva, Surabastos	18.000	19.000	18.333		+
Palmira (Valle del Cauca)	25.000	26.000	25.250		+	Villavicencio, CAV	20.000	21.000	20.250		-
Pasto, El Potrerillo	20.000	24.000	22.250		=	Yopal (Casanare)	20.000	20.000	20.000		=
Pereira, La 41	25.000	25.000	25.000		=	Carne de res, paletero					
Popayán, Plaza de mercado del barrio Bolívar	25.000	25.000	25.000		=	Bogotá, D.C., Paloquemao	24.000	24.000	24.000		-
Tuluá (Valle del Cauca)	26.000	26.380	26.190		-	Cúcuta, Cenabastos	24.000	25.000	24.333		=
Villavicencio, CAV	20.000	20.000	20.000		-	Cúcuta, La Nueva Sexta	25.000	26.000	25.667		=
Yopal (Casanare)	20.000	20.000	20.000		-	Ibagué, Plaza La 21	16.000	17.000	16.667		=
Carne de res, muchacho						Malambo (Atlántico), Carnes y carnes					
Barranquilla, Barranquillita	26.000	27.000	26.333		=	Manizales, Centro Galerías	23.300	23.300	23.300		+
Barranquilla, Granabastos	26.400	26.500	26.433		+	Manizales, Centro Galerías	22.500	26.000	23.833		=
Bogotá, D.C., Carnes barrio María Paz	30.000	32.000	31.000		+	Medellín, Central Mayorista de Antioquia	29.000	30.000	29.500		=
Bogotá, D.C., Frigorífico Ble Ltda.	26.000	28.000	27.250		-	Medellín, Plaza Minorista "José María Villa"	27.000	27.500	27.175		+
Bogotá, D.C., Frigorífico Guadalupe	28.000	29.000	28.333		-	Montería, Mercado del Sur	24.000	25.000	24.500		=
Bogotá, D.C., Paloquemao	28.000	32.000	30.000		+	Pereira, La 41	27.000	28.000	27.500		=
Bucaramanga, Frigoríficos	39.900	40.200	40.050		=	Sincelejo, Nuevo Mercado	22.000	22.000	22.000		=
Buenaventura (Valle del Cauca)	28.000	28.500	28.167		+	Valledupar, Mercado Nuevo	25.000	25.000	25.000		=
Cali, Santa Elena	28.000	28.600	28.275		+	Carne de res, pecho					
Cartagena, Bazurto	23.000	27.000	24.750		-	Bogotá, D.C., Carnes barrio María Paz	22.000	22.000	22.000		-
Cúcuta, Cenabastos	25.000	26.000	25.333		=	Bogotá, D.C., Frigorífico Ble Ltda.	22.000	23.000	22.250		=
Cúcuta, La Nueva Sexta	26.000	27.000	26.333		+	Bogotá, D.C., Frigorífico Guadalupe	22.000	22.500	22.167		+
Ibagué, Plaza La 21	24.000	26.000	25.000		=	Bogotá, D.C., Paloquemao	24.000	25.000	24.250		-
Malambo (Atlántico), Carnes y carnes	29.700	29.700	29.700		-	Bucaramanga, Frigoríficos	29.600	32.700	31.150		=
Manizales, Centro Galerías	25.000	28.000	26.333		=	Buenaventura (Valle del Cauca)	23.000	24.000	23.333		-
Medellín, Central Mayorista de Antioquia	30.500	33.500	31.788		-	Cali, Santa Elena	27.000	27.500	27.350		+
Medellín, Plaza Minorista "José María Villa"	29.000	30.200	29.675		-	Cúcuta, Cenabastos	25.000	26.000	25.667		+
Montería, Mercado del Sur	24.000	25.000	24.500		=	Cúcuta, La Nueva Sexta	25.000	26.000	25.667		=
Palmira (Valle del Cauca)	27.000	29.000	28.000		+	Ibagué, Plaza La 21	23.400	24.000	23.800		=
Pasto, El Potrerillo	22.000	26.000	23.750		-	Manizales, Centro Galerías	20.000	23.000	21.333		=
Pereira, La 41	27.000	28.000	27.500		=	Medellín, Central Mayorista de Antioquia	25.200	25.800	25.450		+
Popayán, Plaza de mercado del barrio Bolívar	27.000	28.000	27.333		+	Medellín, Plaza Minorista "José María Villa"	24.000	25.200	24.550		=
						Montería, Mercado del Sur	22.000	23.000	22.250		+

Cuadro 7. Mercados mayoristas. Precios de venta de carnes (continuación)
2024 (3 al 9 de febrero)

Productos y mercados	Pesos por kilogramo				Tendencia	Productos y mercados	Pesos por kilogramo				Tendencia
	Mínimo	Máximo	Medio				Mínimo	Máximo	Medio		
Carne de res, pecho (continuación)						Carne de res, sobrebarriga (continuación)					
Palmira (Valle del Cauca)	26.000	28.000	27.250		+	Malambo (Atlántico), Carnes y carnes	26.200	26.200	26.200		+
Pasto, El Potrerillo	18.000	24.000	20.500		-	Manizales, Centro Galerías	21.500	25.000	23.167		=
Pereira, La 41	24.000	24.000	24.000		=	Medellín, Central Mayorista de Antioquia	27.700	28.200	27.900		=
Popayán, Plaza de mercado del barrio Bolívar	25.000	25.000	25.000		=	Medellín, Plaza Minorista "José María Villa"	26.000	27.200	26.675		-
Tuluá (Valle del Cauca)	26.000	26.380	26.190		-	Montería, Mercado del Sur	21.000	21.000	21.000		+
Valledupar, Mercado Nuevo	25.000	25.000	25.000		=	Neiva, Surabastos	20.000	20.000	20.000		=
Carne de res, punta de anca						Palmira (Valle del Cauca)	26.000	27.000	26.750		+
Barranquilla, Barranquillita	26.000	27.000	26.333		=	Pasto, El Potrerillo	18.000	24.000	20.500		-
Barranquilla, Granabastos	27.200	27.300	27.267		=	Pereira, La 41	25.000	25.000	25.000		=
Bogotá, D.C., Carnes barrio María Paz	32.000	34.000	33.500		+	Popayán, Plaza de mercado del barrio Bolívar	27.000	28.000	27.667		+
Bogotá, D.C., Frigorífico Ble Ltda.	30.000	32.000	31.250		-	Sincelejo, Nuevo Mercado	20.000	20.000	20.000		=
Bogotá, D.C., Frigorífico Guadalupe	29.000	31.000	30.000		-	Tuluá (Valle del Cauca)	26.000	26.800	26.400		-
Bogotá, D.C., Paloquemao	30.000	32.000	31.000		+	Valledupar, Mercado Nuevo	25.000	25.000	25.000		=
Bucaramanga, Frigoríficos	58.500	65.400	61.950		=	Villavicencio, CAV	22.000	22.000	22.000		+
Buenaventura (Valle del Cauca)	30.000	32.000	30.667		+	Yopal (Casanare)	22.000	22.000	22.000		=
Cali, Santa Elena	38.700	39.500	39.050		+	Menudencias de pollo					
Cartagena, Bazurto	27.000	28.000	27.667		=	Armenia, Mercar	7.000	7.200	7.133		=
Cúcuta, Cenabastos	35.000	35.000	35.000		+	Florencia (Cauquetá)	6.000	7.000	6.333		+
Cúcuta, La Nueva Sexta	32.000	34.000	33.333		+	Ibagué, Plaza La 21	2.500	2.500	2.500		=
Ibagué, Plaza La 21	30.000	32.000	31.300		=	Montería, Mercado del Sur	3.500	3.800	3.575		-
Malambo (Atlántico), Carnes y carnes	43.500	43.500	43.500		+	Neiva, Surabastos	3.600	4.000	3.733		=
Manizales, Centro Galerías	30.000	36.000	32.000		=	Pasto, El Potrerillo	2.400	2.600	2.500		+
Medellín, Central Mayorista de Antioquia	46.900	50.000	48.975		+	Popayán, Plaza de mercado del barrio Bolívar	4.200	4.400	4.333		+
Medellín, Plaza Minorista "José María Villa"	44.000	46.900	45.225		+	Villavicencio, CAV	2.500	3.600	3.075		++
Montería, Mercado del Sur	30.000	31.000	30.750		=	Muslos de pollo con rabadilla					
Palmira (Valle del Cauca)	30.000	32.000	31.000		+	Medellín, Plaza Minorista "José María Villa"	7.800	8.300	8.075		=
Pasto, El Potrerillo	22.000	26.000	24.500		+	Muslos de pollo sin rabadilla					
Pereira, La 41	34.000	34.000	34.000		=	Arauca (Arauca)	8.000	8.000	8.000		=
Popayán, Plaza de mercado del barrio Bolívar	39.000	39.800	39.267		+	Bogotá, D.C., Carnes barrio María Paz	11.000	12.000	11.500		+
Sincelejo, Nuevo Mercado	24.000	24.000	24.000		=	Bogotá, D.C., Frigorífico Ble Ltda.	14.000	15.000	14.250		-
Tuluá (Valle del Cauca)	36.000	44.680	40.340		+	Bogotá, D.C., Frigorífico Guadalupe	12.000	13.500	12.667		+
Valledupar, Mercado Nuevo	35.000	36.000	35.333		=	Bogotá, D.C., Paloquemao	11.000	12.200	11.675		-
Villavicencio, CAV	25.000	25.000	25.000		=	Bogotá, D.C., Plaza Las Flores	10.500	11.000	10.875		-
Yopal (Casanare)	28.000	28.000	28.000		+	Bucaramanga, Frigoríficos	11.200	14.400	12.753		=
Carne de res, sobrebarriga						Medellín, Central Mayorista de Antioquia	9.500	9.700	9.600		+
Barranquilla, Barranquillita	22.000	23.000	22.333		=	Villavicencio, CAV	11.800	12.000	11.900		-
Barranquilla, Granabastos	22.100	22.200	22.167		+	Pechuga de pollo					
Bogotá, D.C., Carnes barrio María Paz	21.000	23.000	22.000		+	Arauca (Arauca)	11.200	11.200	11.200		-
Bogotá, D.C., Frigorífico Ble Ltda.	22.000	23.000	22.250		-	Armenia, Mercar	14.000	14.000	14.000		-
Bogotá, D.C., Frigorífico Guadalupe	22.000	24.000	22.833		-	Barranquilla, Barranquillita	11.100	11.200	11.133		-
Bogotá, D.C., Paloquemao	24.000	25.000	24.250		-	Barranquilla, Granabastos	11.400	11.500	11.450		=
Bucaramanga, Frigoríficos	32.700	35.200	33.950		=	Bogotá, D.C., Carnes barrio María Paz	15.000	15.500	15.125		=
Buenaventura (Valle del Cauca)	24.500	25.000	24.667		+	Bogotá, D.C., Frigorífico Ble Ltda.	16.000	16.000	16.000		-
Cali, Santa Elena	27.500	28.000	27.650		-	Bogotá, D.C., Frigorífico Guadalupe	15.800	17.000	16.433		+
Cartagena, Bazurto	22.000	25.000	23.333		=	Bogotá, D.C., Paloquemao	16.000	16.500	16.125		+
Cúcuta, Cenabastos	25.000	26.000	25.333		+	Bogotá, D.C., Plaza Las Flores	14.500	15.000	14.825		++
Cúcuta, La Nueva Sexta	25.000	26.000	25.333		=						
Florencia (Cauquetá)	24.000	24.000	24.000		=						
Ibagué, Plaza La 21	19.000	21.000	20.000		+						

Cuadro 7. Mercados mayoristas. Precios de venta de carnes (continuación)
2024 (3 al 9 de febrero)

Productos y mercados	Pesos por kilogramo				Tendencia	Productos y mercados	Pesos por kilogramo				Tendencia
	Mínimo	Máximo	Medio				Mínimo	Máximo	Medio		
Pechuga de pollo (continuación)						Pierna pernil sin rabadilla					
Bucaramanga, Frigoríficos	15.300	18.100	16.833	=		Bogotá, D.C., Carnes barrio María Paz	12.000	13.000	12.250	+	
Buenaventura (Valle del Cauca)	14.600	15.000	14.867	+		Bogotá, D.C., Frigorífico Ble Ltda.	14.000	15.500	14.375	-	
Cali, Galería Alameda	13.400	14.000	13.667	-		Bogotá, D.C., Frigorífico Guadalupe	12.500	14.500	13.333	+	
Cali, Santa Elena	13.400	14.000	13.650	=		Bogotá, D.C., Paloquemao	12.000	12.400	12.150	-	
Cartagena, Bazurto	12.000	12.800	12.400	-		Bogotá, D.C., Plaza Las Flores	11.600	12.000	11.867	+	
Cúcuta, Cenabastos	13.000	13.500	13.250	+		Bucaramanga, Frigoríficos	10.300	12.700	11.353	-	
Florencia (Caquetá)	16.000	16.000	16.000	=		Piernas de pollo					
Ibagué, Plaza La 21	13.800	14.000	13.867	=		Armenia, Mercar	13.000	13.000	13.000	=	
Manizales, Centro Galerías	13.800	14.500	14.233	=		Bogotá, D.C., Carnes barrio María Paz	12.000	13.000	12.500	+	
Medellín, Central Mayorista de Antioquia	13.600	15.400	14.250	=		Bogotá, D.C., Frigorífico Ble Ltda.	15.900	16.000	15.975	+	
Medellín, Plaza Minorista "José María Villa"	11.000	11.200	11.100	-		Bogotá, D.C., Frigorífico Guadalupe	12.500	13.000	12.833	-	
Montería, Mercado del Sur	12.800	13.500	13.325	+		Bogotá, D.C., Paloquemao	11.600	12.200	11.950	-	
Neiva, Surabastos	12.800	13.000	12.933	+		Bogotá, D.C., Plaza Las Flores	12.000	12.600	12.300	+	
Palmira (Valle del Cauca)	14.500	14.800	14.625	-		Bucaramanga, Frigoríficos	12.100	14.400	13.117	=	
Pasto, El Potrerillo	20.000	22.000	20.750	-		Cali, Santa Elena	8.800	9.400	9.050	+	
Popayán, Plaza de mercado del barrio Bolívar	14.000	14.400	14.133	+		Cúcuta, Cenabastos	9.500	9.600	9.550	=	
Santa Marta (Magdalena)	11.300	14.500	12.600	-		Manizales, Centro Galerías	8.500	9.000	8.833	=	
Sincelejo, Nuevo Mercado	13.000	14.000	13.500	-		Medellín, Central Mayorista de Antioquia	9.000	9.500	9.250	=	
Tuluá (Valle del Cauca)	15.800	18.000	16.900	+		Medellín, Plaza Minorista "José María Villa"	8.000	8.300	8.150	-	
Valledupar, Mercado Nuevo	11.000	11.200	11.100	-		Palmira (Valle del Cauca)	10.800	11.000	10.875	+	
Villavicencio, CAV	13.000	14.000	13.500	+		Popayán, Plaza de mercado del barrio Bolívar	11.000	11.200	11.067	+	
Pierna pernil con rabadilla						Tuluá (Valle del Cauca)	9.600	10.000	9.800	-	
Arauca (Arauca)	6.200	6.400	6.267	-		Villavicencio, CAV	11.800	12.000	11.900	-	
Armenia, Mercar	12.000	12.400	12.133	=		Pollo entero congelado sin vísceras					
Barranquilla, Barranquillita	6.700	6.800	6.733	=		Barranquilla, Barranquillita	8.700	8.800	8.733	=	
Barranquilla, Granabastos	6.600	6.700	6.650	=		Barranquilla, Granabastos	8.500	8.600	8.550	-	
Bogotá, D.C., Frigorífico Guadalupe	11.500	12.000	11.667	-		Cali, Galería Alameda	10.400	10.800	10.600	-	
Bogotá, D.C., Paloquemao	10.000	11.000	10.475	-		Cali, Santa Elena	10.600	11.000	10.750	-	
Bogotá, D.C., Plaza Las Flores	10.000	10.000	10.000	+		Cartagena, Bazurto	9.300	9.500	9.450	-	
Bucaramanga, Frigoríficos	8.600	10.290	9.530	-		Medellín, Central Mayorista de Antioquia	12.000	12.200	12.075	=	
Buenaventura (Valle del Cauca)	9.600	9.800	9.733	+		Medellín, Plaza Minorista "José María Villa"	10.200	10.500	10.350	-	
Cali, Galería Alameda	8.800	9.000	8.867	+		Montería, Mercado del Sur	9.000	9.400	9.175	-	
Cali, Santa Elena	8.400	8.800	8.600	=		Popayán, Plaza de mercado del barrio Bolívar	11.200	11.400	11.267	+	
Cartagena, Bazurto	6.900	7.000	6.975	-		Santa Marta (Magdalena)	8.600	9.500	9.125	-	
Cúcuta, Cenabastos	8.500	8.700	8.600	=		Valledupar, Mercado Nuevo	8.000	8.500	8.250	=	
Florencia (Caquetá)	13.000	13.000	13.000	=		Pollo entero fresco sin vísceras					
Ibagué, Plaza La 21	9.000	9.200	9.067	=		Armenia, Mercar	14.800	15.000	14.933	=	
Medellín, Central Mayorista de Antioquia	9.200	9.600	9.450	=		Bogotá, D.C., Carnes barrio María Paz	11.000	12.000	11.500	=	
Medellín, Plaza Minorista "José María Villa"	7.600	7.800	7.700	=		Bogotá, D.C., Frigorífico Ble Ltda.	12.000	13.000	12.667	=	
Montería, Mercado del Sur	7.000	7.000	7.000	-		Bogotá, D.C., Frigorífico Guadalupe	11.500	12.700	12.000	+	
Neiva, Surabastos	9.000	9.200	9.067	+		Bogotá, D.C., Paloquemao	12.400	13.000	12.800	+	
Palmira (Valle del Cauca)	9.000	9.200	9.125	+		Bogotá, D.C., Plaza Las Flores	11.000	12.000	11.333	+	
Pasto, El Potrerillo	9.000	10.000	9.500	++		Cúcuta, Cenabastos	11.500	12.000	11.750	=	
Santa Marta (Magdalena)	6.600	7.500	7.100	+		Ibagué, Plaza La 21	10.600	11.000	10.800	=	
Sincelejo, Nuevo Mercado	7.400	7.600	7.550	-							
Valledupar, Mercado Nuevo	5.600	6.200	5.900	=							
Villavicencio, CAV	9.400	10.000	9.700	=							

PRECIOS MAYORISTAS

Cuadro 7. Mercados mayoristas. Precios de venta de carnes (conclusión)
2024 (3 al 9 de febrero)

Productos y mercados	Pesos por kilogramo			
	Precios			Tenden- cia
	Mínimo	Máximo	Medio	
Pollo entero fresco sin vísceras (continuación)				
Palmira (Valle del Cauca)	10.800	11.200	10.975	+
Pasto, El Potrerillo	10.000	11.500	10.375	+
Sincelejo, Nuevo Mercado	9.800	10.000	9.950	-
Tuluá (Valle del Cauca)	13.000	14.000	13.500	-
Villavicencio, CAV	10.200	10.400	10.350	=

Productos y mercados	Pesos por kilogramo			
	Precios			Tenden- cia
	Mínimo	Máximo	Medio	
Rabadillas de pollo				
Manizales, Centro Galerías	4.500	5.000	4.750	=

TENDENCIAS

---	-	+	+++
Variación mayor al -20 %	Variación entre 0 % y -10 %	Variación entre 0 % y 10 %	Variación mayor al 20 %
--	=	++	n. d.
Variación entre -10 % y -20 %	Variación igual a 0 %	Variación entre 10 % y 20 %	No determinado

Cuadro 8. Mercados mayoristas. Precios de venta de pescados 2024 (3 al 9 de febrero)

Productos y mercados	Pesos por kilogramo			
	Mínimo	Máximo	Medio	Tendencia
Almejas con concha				
Bogotá, D.C., Corabastos	5.800	6.000	5.933	-
Bogotá, D.C., Paloquemao	5.500	6.000	5.767	-
Bogotá, D.C., Plaza Las Flores	11.000	12.000	11.667	-
Cali, Galería Alameda	7.000	8.000	7.333	+
Cali, Santa Elena	6.500	7.000	6.667	-
Medellín, Central Mayorista de Antioquia	6.200	6.700	6.475	=
Almejas sin concha				
Bogotá, D.C., Corabastos	15.000	15.500	15.167	-
Bogotá, D.C., Paloquemao	16.000	18.000	16.667	+
Bagre rayado en postas congelado				
Armenia, Mercar	34.000	35.000	34.500	=
Bogotá, D.C., Corabastos	30.000	33.000	31.667	+
Bogotá, D.C., Paloquemao	30.000	32.000	30.500	+
Medellín, Central Mayorista de Antioquia	35.500	37.500	36.250	+
Tunja, Complejo de Servicios del Sur	30.000	32.000	30.667	=
Villavicencio, CAV	28.000	30.000	29.500	+
Bagre rayado entero congelado				
Bogotá, D.C., Paloquemao	27.000	28.000	27.500	-
Bogotá, D.C., Plaza Las Flores	20.400	20.800	20.533	-
Cali, Santa Elena	27.000	28.000	27.667	-
Medellín, Central Mayorista de Antioquia	26.200	27.400	26.875	+
Palmira (Valle del Cauca)	20.000	21.000	20.500	-
Pereira, Mercasa	30.000	32.000	31.000	=
Popayán, Plaza de mercado del barrio Bolívar	28.000	28.600	28.200	+
Bagre rayado entero fresco				
Bogotá, D.C., Paloquemao	26.000	28.000	26.500	+
Bogotá, D.C., Plaza Las Flores	19.600	20.000	19.800	+
Bucaramanga, Centroabastos	20.000	20.400	20.133	=
Cúcuta, La Nueva Sexta	17.000	19.000	18.500	-
Florencia (Caquetá)	32.000	32.000	32.000	+
Ibagué, Plaza La 21	22.000	22.400	22.133	-
Montería, Mercado del Sur	10.000	10.000	10.000	=
Neiva, Surabastos	24.000	28.000	26.000	-
Valledupar, Mercado Nuevo	16.000	17.000	16.500	+
Basa, entero congelado importado				
Barranquilla, Barranquillita	10.100	10.200	10.167	-
Bogotá, D.C., Corabastos	10.500	12.000	11.167	+
Bogotá, D.C., Paloquemao	12.000	12.500	12.250	-
Bogotá, D.C., Plaza Las Flores	14.000	14.500	14.167	=
Bucaramanga, Centroabastos	9.000	9.200	9.050	=
Cali, Galería Alameda	12.000	13.000	12.333	+
Cali, Santa Elena	10.000	12.000	11.333	=
Cartagena, Bazurto	8.700	9.500	9.050	-
Cúcuta, La Nueva Sexta	10.000	11.000	10.500	=
Medellín, Central Mayorista de Antioquia	10.200	10.300	10.225	+

Productos y mercados	Pesos por kilogramo			
	Mínimo	Máximo	Medio	Tendencia
Basa, entero congelado importado (continuación)				
Palmira (Valle del Cauca)	10.000	11.000	10.250	++
Popayán, Plaza de mercado del barrio Bolívar	13.000	13.300	13.167	+
Villavicencio, CAV	9.000	11.000	10.333	+
Basa, filete congelado importado				
Bogotá, D.C., Corabastos	14.000	15.000	14.500	-
Bogotá, D.C., Paloquemao	14.000	15.000	14.625	+
Bogotá, D.C., Plaza Las Flores	11.000	12.500	12.000	=
Cali, Galería Alameda	15.000	16.000	15.333	-
Cali, Santa Elena	12.500	13.500	13.000	-
Medellín, Central Mayorista de Antioquia	15.600	16.200	15.950	+
Palmira (Valle del Cauca)	13.000	14.000	13.500	+
Tunja, Complejo de Servicios del Sur	16.000	16.000	16.000	=
Blanquillo entero fresco				
Montería, Mercado del Sur	9.000	10.000	9.500	=
Valledupar, Mercado Nuevo	14.000	15.000	14.500	+
Bocachico criollo fresco				
Arauca (Arauca)	14.000	14.000	14.000	+
Cúcuta, La Nueva Sexta	13.000	13.000	13.000	-
Montería, Mercado del Sur	15.000	16.000	15.500	=
Valledupar, Mercado Nuevo	25.000	25.000	25.000	+++
Villavicencio, CAV	18.000	20.000	19.333	+++
Bocachico importado congelado				
Armenia, Mercar	14.000	14.400	14.200	=
Barranquilla, Barranquillita	9.800	9.900	9.833	-
Cali, Galería Alameda	14.000	15.000	14.667	+
Cali, Santa Elena	11.500	12.700	12.067	-
Cartagena, Bazurto	9.700	10.500	10.050	+
Cúcuta, La Nueva Sexta	11.000	11.000	11.000	=
Manizales, Centro Galerías	13.000	13.000	13.000	=
Medellín, Central Mayorista de Antioquia	12.000	12.900	12.550	=
Montería, Mercado del Sur	11.500	12.000	11.875	+
Palmira (Valle del Cauca)	10.000	11.000	10.500	+
Pereira, Mercasa	12.000	13.000	12.500	=
Popayán, Plaza de mercado del barrio Bolívar	13.000	13.600	13.267	+
Sincelejo, Nuevo Mercado	10.500	10.500	10.500	+
Tuluá (Valle del Cauca)	12.200	13.800	13.000	-
Valledupar, Mercado Nuevo	11.500	12.000	11.750	=
Cachama de cultivo fresca				
Arauca (Arauca)	13.000	14.000	13.583	-
Bogotá, D.C., Paloquemao	13.000	14.000	13.375	-
Bogotá, D.C., Plaza Las Flores	9.600	10.000	9.800	+
Bucaramanga, Centroabastos	10.000	10.240	10.120	-
Cúcuta, La Nueva Sexta	9.500	10.000	9.833	+
Florencia (Caquetá)	13.000	14.000	13.667	=

Cuadro 8. Mercados mayoristas. Precios de venta de pescados (continuación)
2024 (3 al 9 de febrero)

Productos y mercados	Pesos por kilogramo				Tendencia	Productos y mercados	Pesos por kilogramo				Tendencia
	Mínimo	Máximo	Medio				Mínimo	Máximo	Medio		
Cachama de cultivo fresca (continuación)						Langostino U12					
Ibagué, Plaza La 21	10.000	10.400	10.213		+	Medellín, Central Mayorista de Antioquia	94.500	95.000	94.875		-
Medellín, Central Mayorista de Antioquia	12.200	12.800	12.500		-	Langostino 16-20					
Montería, Mercado del Sur	9.500	10.000	9.625		+	Medellín, Central Mayorista de Antioquia	68.500	72.000	70.125		+
Neiva, Surabastos	10.000	11.000	10.500		=	Merluza, filete importado					
Villavicencio, CAV	10.000	11.000	10.550		+	Cali, Santa Elena	17.000	19.000	18.000		-
Yopal (Casanare)	10.000	10.000	10.000		=	Medellín, Central Mayorista de Antioquia	18.000	18.900	18.350		-
Calamar anillos						Merluza, filete nacional					
Bogotá, D.C., Corabastos	30.000	35.000	33.750		-	Bogotá, D.C., Corabastos	48.000	55.000	51.750		-
Bogotá, D.C., Paloquemao	35.000	37.000	35.750		-	Bogotá, D.C., Paloquemao	54.000	56.000	55.000		+
Bogotá, D.C., Plaza Las Flores	33.000	36.000	34.333		-	Cali, Galería Alameda	53.000	55.000	54.000		-
Cali, Galería Alameda	27.000	28.000	27.333		=	Mojarra lora entera congelada					
Cali, Santa Elena	28.000	30.000	29.333		=	Armenia, Mercar	17.000	18.000	17.500		-
Medellín, Central Mayorista de Antioquia	41.500	43.000	42.125		=	Barranquilla, Barranquillita	18.000	19.000	18.667		+
Tuluá (Valle del Cauca)	19.000	19.500	19.250		-	Santa Marta (Magdalena)	12.000	14.000	13.333		-
Calamar blanco entero						Mojarra lora entera fresca					
Bogotá, D.C., Corabastos	14.000	16.000	14.750		-	Barranquilla, Barranquillita	14.000	15.000	14.667		+
Bogotá, D.C., Paloquemao	18.000	19.500	18.750		-	Cartagena, Bazurto	10.000	11.300	10.825		+
Bogotá, D.C., Plaza Las Flores	12.800	14.000	13.200		-	Montería, Mercado del Sur	9.000	10.000	9.625		=
Cali, Galería Alameda	13.000	15.000	14.333		-	Sincelejo, Nuevo Mercado	8.000	8.000	8.000		=
Cali, Santa Elena	14.000	15.000	14.667		+	Valledupar, Mercado Nuevo	12.000	12.000	12.000		=
Palmira (Valle del Cauca)	15.000	16.000	15.250		++	Nicuro fresco					
Tuluá (Valle del Cauca)	17.000	17.200	17.100		=	Bogotá, D.C., Plaza Las Flores	10.000	10.400	10.267		-
Camarón tigre precocido seco						Tunja, Complejo de Servicios del Sur	15.000	16.000	15.667		+
Bogotá, D.C., Corabastos	35.000	40.000	37.750		+	Palmitos de mar					
Bogotá, D.C., Paloquemao	34.000	36.000	35.250		-	Bogotá, D.C., Corabastos	14.317	14.317	14.317		-
Bogotá, D.C., Plaza Las Flores	29.000	32.000	30.125		+	Bogotá, D.C., Paloquemao	15.419	16.740	16.024		-
Cali, Galería Alameda	28.000	30.000	29.333		-	Bogotá, D.C., Plaza Las Flores	13.216	14.317	13.767		-
Cali, Santa Elena	29.000	30.000	29.667		+	Medellín, Central Mayorista de Antioquia	14.500	15.200	14.825		-
Medellín, Central Mayorista de Antioquia	42.000	43.500	42.750		+	Pargo rojo entero congelado					
Popayán, Plaza de mercado del barrio Bolívar	36.000	36.400	36.200		+	Armenia, Mercar	45.000	46.000	45.500		+
Tuluá (Valle del Cauca)	36.800	38.000	37.400		++	Bogotá, D.C., Corabastos	42.000	45.000	44.000		++
Camarón tiñi precocido seco						Cali, Galería Alameda	30.000	34.000	32.000		-
Armenia, Mercar	32.000	34.000	33.000		-	Cali, Santa Elena	25.000	28.000	26.667		-
Bogotá, D.C., Paloquemao	30.000	31.000	30.500		-	Medellín, Central Mayorista de Antioquia	44.000	45.500	45.000		+
Pereira, Mercasa	27.000	27.000	27.000		=	Palmira (Valle del Cauca)	25.000	28.000	26.250		-
Popayán, Plaza de mercado del barrio Bolívar	28.000	28.200	28.067		+	Pereira, Mercasa	45.000	45.000	45.000		=
Santa Marta (Magdalena)	40.000	50.000	45.000		=	Tuluá (Valle del Cauca)	30.000	34.600	32.300		+
Cazuela de mariscos (paquete)						Pargo rojo platero					
Bogotá, D.C., Corabastos	15.000	16.000	15.625		=	Buenaventura (Valle del Cauca)	34.000	35.000	34.667		=
Bogotá, D.C., Paloquemao	15.500	16.000	15.825		-	Popayán, Plaza de mercado del barrio Bolívar	27.000	27.200	27.067		-
Medellín, Central Mayorista de Antioquia	20.500	21.250	20.750		+	Santa Marta (Magdalena)	36.000	40.000	38.000		-
Corvina, filete congelado nacional											
Buenaventura (Valle del Cauca)	54.000	55.000	54.667		-						
Cali, Galería Alameda	55.000	57.000	56.333		-						

Cuadro 8. Mercados mayoristas. Precios de venta de pescados (continuación)
2024 (3 al 9 de febrero)

Productos y mercados	Pesos por kilogramo				Tendencia	Productos y mercados	Pesos por kilogramo				Tendencia
	Mínimo	Máximo	Medio				Mínimo	Máximo	Medio		
Pescado cabezas						Tilapia, filete congelado					
Armenia, Mercar	8.000	8.000	8.000	=		Bogotá, D.C., Corabastos	18.000	21.000	19.250	-	
Cali, Galería Alameda	6.000	7.000	6.500	-		Bogotá, D.C., Paloquemao	20.000	22.000	21.000	+	
Cali, Santa Elena	6.000	7.000	6.667	=		Bogotá, D.C., Plaza Las Flores	16.000	17.000	16.375	+	
Palmira (Valle del Cauca)	9.500	10.000	9.875	+		Cali, Galería Alameda	18.000	19.000	18.667	-	
Pereira, Mercasa	3.800	4.000	3.900	=		Cali, Santa Elena	16.500	18.000	17.333	-	
Popayán, Plaza de mercado del barrio Bolívar	7.000	7.400	7.200	=		Medellín, Central Mayorista de Antioquia	23.500	25.000	24.250	-	
						Palmira (Valle del Cauca)	17.000	18.000	17.500	+	
						Popayán, Plaza de mercado del barrio Bolívar	17.600	18.000	17.800	=	
						Tuluá (Valle del Cauca)	18.000	19.800	18.900	-	
Róbalo, filete congelado						Tilapia, lomitos					
Bogotá, D.C., Corabastos	48.000	54.000	51.000	=		Medellín, Central Mayorista de Antioquia	11.500	12.300	11.750	-	
Medellín, Central Mayorista de Antioquia	55.500	57.500	56.675	-							
Salmón, filete congelado						Tilapia roja entera congelada					
Armenia, Mercar	45.000	46.000	45.500	-		Barranquilla, Barranquillita	19.000	20.000	19.667	+	
Bogotá, D.C., Corabastos	51.000	57.000	54.250	-		Bogotá, D.C., Corabastos	14.000	16.000	15.000	-	
Bogotá, D.C., Paloquemao	52.000	54.000	53.000	+		Cali, Galería Alameda	16.000	17.000	16.667	+	
Bogotá, D.C., Plaza Las Flores	43.000	48.000	45.000	-		Cali, Santa Elena	15.500	16.000	15.833	+	
Cali, Galería Alameda	52.000	55.000	53.667	-		Medellín, Central Mayorista de Antioquia	16.500	17.000	16.775	-	
Cali, Santa Elena	48.000	52.000	50.000	-		Palmira (Valle del Cauca)	14.000	15.000	14.500	+	
Medellín, Central Mayorista de Antioquia	56.000	57.200	56.600	+		Pasto, El Potrerillo	15.000	15.000	15.000	=	
Palmira (Valle del Cauca)	48.000	50.000	49.000	++		Pereira, Mercasa	16.000	16.000	16.000	=	
Popayán, Plaza de mercado del barrio Bolívar	58.000	60.000	59.333	=		Popayán, Plaza de mercado del barrio Bolívar	15.800	16.000	15.867	-	
Sierra entera congelada						Santa Marta (Magdalena)	16.000	18.000	16.667	+	
Armenia, Mercar	26.000	28.000	27.000	=		Tuluá (Valle del Cauca)	15.800	18.800	17.300	+	
Bogotá, D.C., Corabastos	22.000	25.000	23.333	-							
Bogotá, D.C., Paloquemao	22.000	24.000	22.750	-		Tilapia roja entera fresca					
Bogotá, D.C., Plaza Las Flores	18.000	20.000	19.000	-		Arauca (Arauca)	17.000	17.000	17.000	=	
Buenaventura (Valle del Cauca)	17.000	18.000	17.667	+		Barranquilla, Barranquillita	16.000	17.000	16.667	+	
Cali, Galería Alameda	20.000	22.000	21.333	=		Bogotá, D.C., Paloquemao	14.800	16.000	15.325	-	
Cali, Santa Elena	18.700	20.000	19.233	-		Bogotá, D.C., Plaza Las Flores	11.600	12.000	11.800	-	
Cartagena, Bazurto	19.000	22.000	20.667	+		Bucaramanga, Centroabastos	12.400	12.640	12.460	-	
Medellín, Central Mayorista de Antioquia	28.000	29.000	28.375	=		Cartagena, Bazurto	15.000	16.000	15.333	+	
Palmira (Valle del Cauca)	21.000	22.000	21.750	+		Cúcuta, La Nueva Sexta	12.000	13.500	12.917	-	
Pereira, Mercasa	21.000	22.000	21.500	=		Florencia (Caquetá)	16.000	16.000	16.000	=	
Santa Marta (Magdalena)	18.000	26.000	21.500	+		Ibagué, Plaza La 21	12.400	12.800	12.667	=	
Tuluá (Valle del Cauca)	25.700	28.400	27.050	+		Montería, Mercado del Sur	12.500	13.500	12.875	-	

PRECIOS MAYORISTAS

Cuadro 8. Mercados mayoristas. Precios de venta de pescados (conclusión)
2024 (3 al 9 de febrero)

Productos y mercados	Pesos por kilogramo				Tendencia	Productos y mercados	Pesos por kilogramo				Tendencia
	Mínimo	Máximo	Medio				Mínimo	Máximo	Medio		
Tilapia roja entera fresca (continuación)						Trucha en corte mariposa (continuación)					
Neiva, Surabastos	12.000	12.000	12.000	=		Bogotá, D.C., Plaza Las Flores	18.500	19.000	18.875	-	
Sincelejo, Nuevo Mercado	12.000	13.000	12.500	=		Cali, Galería Alameda	22.000	23.000	22.667	=	
Tunja, Complejo de Servicios del Sur	15.000	16.000	15.500	-		Cali, Santa Elena	22.000	22.500	22.167	-	
Valledupar, Mercado Nuevo	13.000	14.000	13.500	+		Manizales, Centro Galerías	23.500	23.500	23.500	=	
Villavicencio, CAV	12.000	13.000	12.575	-		Medellín, Central Mayorista de Antioquia	22.000	23.500	23.000	-	
Yopal (Casanare)	12.000	13.000	12.500	=		Palmira (Valle del Cauca)	21.000	22.000	21.750	+	
Toyo blanco, filete congelado						Pereira, Mercasa	22.500	23.000	22.750	=	
Popayán, Plaza de mercado del barrio Bolívar	13.500	13.600	13.567	=		Popayán, Plaza de mercado del barrio Bolívar	22.000	23.000	22.333	+	
Trucha en corte mariposa						Tuluá (Valle del Cauca)	18.000	23.600	20.800	+	
Armenia, Mercar	22.000	24.000	23.000	=		Trucha entera fresca					
Bogotá, D.C., Corabastos	20.000	21.000	20.333	-		Pasto, El Potrerillo	17.000	20.000	19.000	+	
Bogotá, D.C., Paloquemao	22.000	24.000	22.750	=							

TENDENCIAS

---	-	+	+++
Variación mayor al -20 %	Variación entre 0 % y -10 %	Variación entre 0 % y 10 %	Variación mayor al 20 %
--	=	++	n. d.
Variación entre -10 % y -20 %	Variación igual a 0 %	Variación entre 10 % y 20 %	No determinado

Cuadro 9. Mercados mayoristas. Precios de venta de productos procesados 2024 (3 al 9 de febrero)

Productos y mercados	Pesos por kilogramo				Tendencia	Productos y mercados	Pesos por kilogramo				Tendencia
	Mínimo	Máximo	Medio				Mínimo	Máximo	Medio		
Aceite de palma						Arveja enlatada					
Armenia, Mercar	6.000	6.208	6.104		+	Bogotá, D.C., Corabastos	12.333	13.056	12.769		-
Cúcuta, Cenabastos	7.083	7.250	7.139		+	Medellín, Central Mayorista de Antioquia	10.690	10.841	10.756		+
Cúcuta, La Nueva Sexta	7.000	7.167	7.056		n.d.	Pereira, Mercasa	11.733	12.667	12.200		=
Medellín, Central Mayorista de Antioquia	7.222	7.426	7.361		+	Valledupar, Mercado Nuevo	10.556	10.833	10.694		=
Montería, Mercado del Sur	5.741	6.296	6.088		=						
Aceite girasol						Avena en hojuelas					
Barranquilla, Barranquillita	18.472	18.815	18.645		-	Barranquilla, Barranquillita	8.739	8.799	8.774		+
Barranquilla, Granabastos	16.583	16.750	16.667		-	Bogotá, D.C., Corabastos	9.187	9.877	9.403		-
Bogotá, D.C., Paloquemao	18.500	19.000	18.825		-	Bogotá, D.C., Paloquemao	10.000	10.667	10.250		+
Bogotá, D.C., Plaza España	12.360	12.917	12.709		+	Bogotá, D.C., Plaza España	9.267	10.000	9.526		-
Cartagena, Bazurto	12.500	12.963	12.731		-	Bucaramanga, Centroabastos	7.490	8.056	7.773		=
Medellín, Central Mayorista de Antioquia	18.767	19.167	18.960		-	Bucaramanga, Mercados del centro	7.613	7.819	7.716		=
Montería, Mercado del Sur	16.111	16.667	16.250		=	Cali, La Floresta	11.513	11.579	11.557		=
Santa Marta (Magdalena)	13.778	16.111	15.136		=	Cali, Santa Elena	10.526	11.075	10.892		-
Sincelejo, Nuevo Mercado	11.300	12.333	11.894		+	Cali, Siloé	11.513	11.579	11.557		-
Aceite soya						Cartago (Valle del Cauca)	8.991	9.090	9.041		+
Bogotá, D.C., Corabastos	6.750	7.083	6.944		-	Cúcuta, Cenabastos	7.613	7.819	7.716		=
Bogotá, D.C., Paloquemao	8.500	10.000	9.250		-	Cúcuta, La Nueva Sexta	7.716	8.230	7.973		+
Bogotá, D.C., Plaza España	7.413	7.500	7.446		+	Ibagué, Plaza La 21	9.815	10.139	9.965		+
Bogotá, D.C., Plaza Las Flores	6.833	7.000	6.958		-	Medellín, Central Mayorista de Antioquia	8.662	8.805	8.739		+
Aceite vegetal mezcla						Medellín, Plaza Minorista "José María Villa"	8.717	8.936	8.840		+
Armenia, Mercar	9.117	9.167	9.142		+	Neiva, Surabastos	9.774	11.317	10.734		-
Barranquilla, Barranquillita	8.808	8.858	8.828		-	Palmira (Valle del Cauca)	10.746	10.965	10.910		-
Barranquilla, Granabastos	8.667	8.833	8.750		-	Pamplona (Norte de Santander)	8.333	8.333	8.333		-
Bucaramanga, Centroabastos	7.491	8.611	8.030		=	Popayán, Plaza de mercado del barrio Bolívar	12.037	12.269	12.153		=
Bucaramanga, Mercados del centro	9.167	10.000	9.583		+	Santa Marta (Magdalena)	9.304	9.391	9.357		=
Buenaventura (Valle del Cauca)	8.967	9.733	9.392		+	Tuluá (Valle del Cauca)	8.882	8.947	8.922		+
Cali, La Floresta	11.500	13.333	12.389		-	Valledupar, Mercado Nuevo	8.553	8.772	8.699		+
Cali, Santa Elena	10.667	11.833	11.306		-	Villavicencio, CAV	8.625	9.052	8.857		=
Cali, Siloé	11.833	13.333	12.694		=	Avena molida					
Cartagena, Bazurto	8.667	9.167	8.833		-	Barranquilla, Barranquillita	11.750	11.823	11.788		+
Cartago (Valle del Cauca)	10.000	10.813	10.445		+	Barranquilla, Granabastos	11.563	11.783	11.678		+
Florencia (Caquetá)	6.667	7.275	6.965		+	Bogotá, D.C., Corabastos	9.187	9.877	9.403		-
Ibagué, Plaza La 21	7.333	7.567	7.479		-	Bogotá, D.C., Paloquemao	10.000	10.667	10.250		+
Manizales, Centro Galerías	8.250	8.333	8.306		-	Bogotá, D.C., Plaza España	9.267	10.000	9.526		-
Medellín, Central Mayorista de Antioquia	7.333	7.750	7.546		-	Cali, La Floresta	10.938	11.000	10.979		=
Medellín, Plaza Minorista "José María Villa"	7.500	7.750	7.642		-	Cali, Santa Elena	10.521	10.938	10.660		-
Neiva, Surabastos	6.500	7.000	6.729		=	Cali, Siloé	10.938	11.000	10.979		-
Palmira (Valle del Cauca)	11.583	12.500	11.979		-	Ibagué, Plaza La 21	9.630	10.093	9.907		+
Pamplona (Norte de Santander)	5.583	5.583	5.583		-	Neiva, Surabastos	10.597	11.317	11.008		+
Pereira, Mercasa	8.700	9.015	8.858		=	Palmira (Valle del Cauca)	11.184	11.513	11.349		+
Popayán, Plaza de mercado del barrio Bolívar	8.600	9.167	8.828		+	Pereira, Mercasa	11.250	14.500	12.875		=
Santa Marta (Magdalena)	8.917	10.300	9.561		=	Popayán, Plaza de mercado del barrio Bolívar	12.037	12.269	12.153		=
Sincelejo, Nuevo Mercado	6.389	6.481	6.426		=	Santa Marta (Magdalena)	11.304	11.583	11.454		=
Tuluá (Valle del Cauca)	9.772	10.159	9.996		-	Sincelejo, Nuevo Mercado	10.938	11.042	10.990		-
Valledupar, Mercado Nuevo	8.167	8.333	8.278		+	Tuluá (Valle del Cauca)	11.248	11.667	11.458		-
Villavicencio, CAV	10.400	10.750	10.606		-	Valledupar, Mercado Nuevo	10.625	10.729	10.660		=
						Villavicencio, CAV	11.500	12.000	11.719		-

Cuadro 9. Mercados mayoristas. Precios de venta de productos procesados (continuación)
2024 (3 al 9 de febrero)

Productos y mercados	Pesos por kilogramo				Tendencia	Productos y mercados	Pesos por kilogramo				Tendencia
	Mínimo	Máximo	Medio				Mínimo	Máximo	Medio		
Azúcar morena						Azúcar sulfitada (continuación)					
Bogotá, D.C., Corabastos	4.400	4.688	4.523	-		Popayán, Plaza de mercado del barrio Bolívar	4.000	4.044	4.021	=	
Bogotá, D.C., Paloquemao	5.600	6.000	5.750	+		Santa Marta (Magdalena)	4.120	4.175	4.140	=	
Bogotá, D.C., Plaza España	4.560	4.980	4.805	-		Sincelejo, Nuevo Mercado	3.740	3.800	3.770	-	
Bogotá, D.C., Plaza Las Flores	5.000	5.600	5.340	+		Tuluá (Valle del Cauca)	4.062	4.350	4.206	-	
Cali, La Floresta	4.480	4.560	4.533	+		Villavicencio, CAV	4.400	5.000	4.600	-	
Cali, Santa Elena	4.160	4.320	4.213	+		Bocadillo veleño					
Cali, Siloé	4.560	4.640	4.613	+		Bogotá, D.C., Corabastos	375	432	402	+	
Cartago (Valle del Cauca)	4.616	5.040	4.885	-		Cúcuta, Cenabastos	333	361	352	-	
Ibagué, Plaza La 21	4.408	4.440	4.426	+		Cúcuta, La Nueva Sexta	333	372	352	+	
Medellín, Central Mayorista de Antioquia	4.420	4.540	4.490	-		Villavicencio, CAV	361	375	369	+	
Medellín, Plaza Minorista "José María Villa"	4.500	4.600	4.555	+		Café instantáneo					
Pamplona (Norte de Santander)	4.360	4.360	4.360	-		Barranquilla, Barranquillita	121.427	122.230	121.886	+	
Tuluá (Valle del Cauca)	4.800	4.916	4.872	+		Barranquilla, Granabastos	122.990	124.559	124.050	+	
Villavicencio, CAV	5.000	5.160	5.083	-		Bogotá, D.C., Corabastos	120.588	124.118	122.255	-	
Azúcar refinada						Bogotá, D.C., Plaza España	126.471	132.353	129.094	+	
Barranquilla, Barranquillita	4.536	4.584	4.563	-		Buenaventura (Valle del Cauca)	157.320	158.824	158.105	+	
Barranquilla, Granabastos	4.440	4.560	4.500	-		Cali, La Floresta	180.000	183.333	181.111	=	
Bogotá, D.C., Corabastos	4.400	4.480	4.453	-		Cali, Santa Elena	150.327	152.941	152.070	=	
Bogotá, D.C., Paloquemao	5.600	6.000	5.800	-		Cali, Siloé	183.333	187.500	186.111	-	
Bogotá, D.C., Plaza Las Flores	4.140	4.350	4.238	-		Cartagena, Bazurto	123.529	125.000	124.020	=	
Bucaramanga, Centroabastos	4.880	5.300	5.157	=		Cartago (Valle del Cauca)	142.500	157.500	150.000	-	
Bucaramanga, Mercados del centro	4.960	5.200	5.080	=		Florencia (Caquetá)	105.392	105.882	105.556	+	
Cartagena, Bazurto	4.640	4.720	4.700	+		Medellín, Central Mayorista de Antioquia	147.712	150.327	149.036	-	
Cúcuta, Cenabastos	4.200	4.520	4.373	-		Medellín, Plaza Minorista "José María Villa"	146.078	147.647	146.797	+	
Ibagué, Plaza La 21	4.424	4.472	4.440	+		Neiva, Surabastos	109.314	123.529	118.464	-	
Medellín, Central Mayorista de Antioquia	4.420	4.540	4.490	-		Palmira (Valle del Cauca)	156.863	160.131	159.314	-	
Montería, Mercado del Sur	3.900	3.920	3.910	-		Pamplona (Norte de Santander)	130.882	130.882	130.882	-	
Neiva, Surabastos	4.100	4.200	4.153	+		Santa Marta (Magdalena)	121.176	129.412	124.012	=	
Pamplona (Norte de Santander)	4.360	4.360	4.360	-		Sincelejo, Nuevo Mercado	116.667	120.098	117.868	+	
Pereira, Mercasa	4.500	4.900	4.713	=		Tuluá (Valle del Cauca)	135.608	152.549	146.161	-	
Santa Marta (Magdalena)	4.640	4.738	4.683	=		Café molido					
Villavicencio, CAV	4.800	5.080	4.980	-		Barranquilla, Barranquillita	33.900	33.933	33.919	+	
Azúcar sulfitada						Barranquilla, Granabastos	34.000	34.167	34.083	=	
Barranquilla, Barranquillita	4.150	4.206	4.176	+		Bogotá, D.C., Corabastos	31.167	31.900	31.544	+	
Barranquilla, Granabastos	4.040	4.100	4.070	+		Bogotá, D.C., Paloquemao	33.000	33.600	33.250	+	
Bogotá, D.C., Corabastos	4.100	4.230	4.172	-		Bogotá, D.C., Plaza España	31.702	34.083	33.080	+	
Bogotá, D.C., Paloquemao	5.200	5.600	5.475	-		Bucaramanga, Centroabastos	33.167	35.000	34.022	=	
Bogotá, D.C., Plaza España	4.100	4.382	4.281	-		Bucaramanga, Mercados del centro	33.250	34.167	33.708	=	
Bucaramanga, Centroabastos	4.240	4.300	4.260	=		Cali, La Floresta	31.600	32.000	31.733	+	
Buenaventura (Valle del Cauca)	4.652	4.700	4.676	+		Cali, Santa Elena	30.720	31.000	30.907	-	
Cali, La Floresta	4.000	4.100	4.067	+		Cali, Siloé	32.000	32.800	32.533	+	
Cali, Santa Elena	3.880	4.000	3.960	+		Cartago (Valle del Cauca)	32.000	32.320	32.160	+	
Cali, Siloé	4.100	4.200	4.133	=		Cúcuta, Cenabastos	33.750	34.000	33.889	+	
Cartagena, Bazurto	3.680	3.800	3.740	-		Florencia (Caquetá)	34.750	34.833	34.792	+	
Cartago (Valle del Cauca)	4.340	4.572	4.437	-		Ibagué, Plaza La 21	30.200	32.400	31.000	+	
Ibagué, Plaza La 21	3.980	4.060	4.025	-		Manizales, Centro Galerías	31.111	31.556	31.278	=	
Manizales, Centro Galerías	4.120	4.160	4.147	-		Medellín, Central Mayorista de Antioquia	29.844	30.644	30.267	-	
Medellín, Central Mayorista de Antioquia	3.940	4.040	3.985	-							
Palmira (Valle del Cauca)	4.000	4.200	4.150	+							

Cuadro 9. Mercados mayoristas. Precios de venta de productos procesados (continuación)
2024 (3 al 9 de febrero)

Productos y mercados	Pesos por kilogramo				Tendencia	Productos y mercados	Pesos por kilogramo				Tendencia
	Mínimo	Máximo	Medio				Mínimo	Máximo	Medio		
Café molido (continuación)						Chocolate instantáneo					
Montería, Mercado del Sur	32.000	32.000	32.000	=		Bogotá, D.C., Plaza Las Flores	42.500	45.000	43.333	+	
Neiva, Surabastos	33.833	37.500	35.444	-		Medellín, Central Mayorista de Antioquia	35.550	35.934	35.754	+	
Palmira (Valle del Cauca)	30.800	31.200	31.000	+		Color (bolsita)					
Pereira, Mercasa	31.600	35.000	33.300	=		Barranquilla, Barranquillita	19.128	19.779	19.505	-	
Popayán, Plaza de mercado del barrio Bolívar	31.456	31.600	31.552	-		Ibagué, Plaza La 21	25.600	26.000	25.800	=	
Santa Marta (Magdalena)	31.720	35.000	33.487	+		Medellín, Central Mayorista de Antioquia	19.048	19.643	19.256	-	
Sincelejo, Nuevo Mercado	35.833	36.783	36.154	=		Medellín, Plaza Minorista "José María Villa"	19.643	20.000	19.821	=	
Tuluá (Valle del Cauca)	30.626	32.000	31.489	-		Neiva, Surabastos	19.200	20.000	19.733	-	
Valledupar, Mercado Nuevo	28.583	29.000	28.778	=		Pereira, Mercasa	27.917	29.750	28.833	=	
Villavicencio, CAV	30.944	33.111	31.808	=		Sincelejo, Nuevo Mercado	18.229	20.964	19.583	-	
Chocolate amargo						Fécula de maíz					
Armenia, Mercar	30.833	31.033	30.933	=		Armenia, Mercar	13.000	13.200	13.100	+	
Buenaventura (Valle del Cauca)	32.548	32.560	32.554	+		Barranquilla, Barranquillita	23.436	23.660	23.562	+	
Cali, La Floresta	34.800	35.200	35.067	-		Barranquilla, Granabastos	23.736	24.028	23.899	+	
Cali, Santa Elena	34.400	34.800	34.533	-		Bogotá, D.C., Corabastos	27.105	27.526	27.289	-	
Cali, Siloé	34.800	35.200	34.933	-		Bucaramanga, Centroabastos	30.329	31.053	30.691	=	
Cartago (Valle del Cauca)	32.200	33.600	32.900	=		Cartagena, Bazurto	32.222	33.333	32.917	+	
Ibagué, Plaza La 21	34.400	35.200	34.800	=		Cúcuta, Cenabastos	33.056	34.028	33.472	-	
Manizales, Centro Galerías	32.200	32.600	32.350	-		Cúcuta, La Nueva Sexta	32.639	33.333	32.963	-	
Medellín, Central Mayorista de Antioquia	30.400	30.640	30.495	-		Medellín, Central Mayorista de Antioquia	27.632	27.888	27.762	+	
Medellín, Plaza Minorista "José María Villa"	29.460	29.604	29.529	+		Montería, Mercado del Sur	23.333	23.333	23.333	=	
Palmira (Valle del Cauca)	34.400	35.200	34.800	+		Neiva, Surabastos	30.263	32.895	31.579	+	
Popayán, Plaza de mercado del barrio Bolívar	31.320	31.600	31.460	+		Popayán, Plaza de mercado del barrio Bolívar	19.875	20.132	20.002	=	
Tuluá (Valle del Cauca)	32.101	32.560	32.280	-		Santa Marta (Magdalena)	33.311	33.811	33.578	=	
Chocolate dulce						Sincelejo, Nuevo Mercado	20.000	20.367	20.183	+	
Barranquilla, Barranquillita	20.178	20.315	20.243	+		Frijol enlatado					
Barranquilla, Granabastos	21.120	23.500	22.330	-		Bogotá, D.C., Corabastos	19.028	19.674	19.326	+	
Bogotá, D.C., Corabastos	18.046	19.700	19.093	-		Medellín, Central Mayorista de Antioquia	18.822	21.364	20.001	+	
Bogotá, D.C., Paloquemao	21.200	22.000	21.550	n.d.		Medellín, Plaza Minorista "José María Villa"	18.678	19.037	18.901	+	
Bogotá, D.C., Plaza España	17.917	20.854	19.508	+		Galletas dulces redondas con crema					
Bogotá, D.C., Plaza Las Flores	19.600	21.000	20.067	-		Barranquilla, Barranquillita	16.795	20.115	18.464	+	
Bucaramanga, Centroabastos	17.680	17.900	17.790	=		Barranquilla, Granabastos	19.880	20.080	20.005	-	
Bucaramanga, Mercados del centro	17.800	18.000	17.900	=		Bogotá, D.C., Plaza España	20.984	23.358	22.560	+	
Cartagena, Bazurto	27.500	28.000	27.725	+		Bucaramanga, Centroabastos	22.849	24.090	23.625	=	
Cúcuta, Cenabastos	19.792	20.417	20.042	+		Bucaramanga, Mercados del centro	11.600	11.787	11.694	=	
Cúcuta, La Nueva Sexta	25.000	25.560	25.280	+		Cartagena, Bazurto	19.167	20.000	19.653	-	
Florencia (Caquetá)	20.083	20.250	20.171	+		Cúcuta, Cenabastos	21.299	21.712	21.471	=	
Ibagué, Plaza La 21	18.400	19.600	19.000	+		Cúcuta, La Nueva Sexta	21.712	23.573	22.643	-	
Montería, Mercado del Sur	22.000	23.000	22.500	=		Ibagué, Plaza La 21	19.667	20.667	20.125	+	
Neiva, Surabastos	19.500	23.000	21.500	-		Pamplona (Norte de Santander)	24.814	25.021	24.917	-	
Pamplona (Norte de Santander)	19.000	19.000	19.000	++		Santa Marta (Magdalena)	18.167	18.281	18.235	+	
Santa Marta (Magdalena)	20.808	21.200	21.026	+		Sincelejo, Nuevo Mercado	17.639	20.486	19.587	+	
Sincelejo, Nuevo Mercado	23.500	27.500	26.067	+							
Valledupar, Mercado Nuevo	21.000	22.400	21.467	=							
Villavicencio, CAV	18.400	21.208	19.277	-							

Cuadro 9. Mercados mayoristas. Precios de venta de productos procesados (continuación)
2024 (3 al 9 de febrero)

Productos y mercados	Pesos por kilogramo				Tendencia	Productos y mercados	Pesos por kilogramo				Tendencia
	Mínimo	Máximo	Medio				Mínimo	Máximo	Medio		
Galletas saladas						Gelatina (continuación)					
Armenia, Mercar	26.222	26.667	26.444		+	Pasto, El Potrerillo	38.095	39.881	38.839		+
Barranquilla, Barranquillita	13.338	13.817	13.555		-	Pereira, Mercasa	40.000	43.214	41.607		=
Barranquilla, Granabastos	13.390	13.665	13.535		+	Popayán, Plaza de mercado del barrio Bolívar	33.333	34.226	33.849		+
Bogotá, D.C., Corabastos	14.282	15.068	14.599		-	Santa Marta (Magdalena)	43.571	44.314	43.943		+
Bogotá, D.C., Plaza España	15.070	16.667	15.858		+	Sincelejo, Nuevo Mercado	34.881	40.714	38.095		=
Bucaramanga, Centroabastos	15.597	16.833	16.215		=	Tuluá (Valle del Cauca)	40.179	42.286	40.980		+
Bucaramanga, Mercados del centro	15.972	16.667	16.319		=	Valledupar, Mercado Nuevo	38.690	38.690	38.690		=
Cali, La Floresta	15.890	16.361	16.204		-	Villavicencio, CAV	38.750	42.190	40.790		-
Cali, Santa Elena	16.667	17.361	16.898		+	Harina de trigo					
Cali, Siloé	16.667	16.667	16.667		=	Barranquilla, Barranquillita	2.782	2.810	2.796		+
Cartagena, Bazurto	14.091	14.394	14.223		+	Barranquilla, Granabastos	2.836	2.880	2.858		-
Cartago (Valle del Cauca)	14.306	14.444	14.352		+	Bogotá, D.C., Corabastos	3.061	3.276	3.166		-
Cúcuta, Cenabastos	15.139	16.528	15.648		=	Bogotá, D.C., Paloquemao	3.400	3.600	3.485		-
Cúcuta, La Nueva Sexta	14.015	14.394	14.205		-	Bogotá, D.C., Plaza España	3.326	3.360	3.342		-
Florencia (Cauquetá)	17.333	17.556	17.417		-	Bogotá, D.C., Plaza Las Flores	4.000	4.600	4.400		++
Ibagué, Plaza La 21	15.139	16.097	15.622		+	Bucaramanga, Centroabastos	3.840	4.300	4.020		=
Medellín, Central Mayorista de Antioquia	13.700	14.861	14.254		-	Bucaramanga, Mercados del centro	3.984	4.000	3.992		=
Medellín, Plaza Minorista "José María Villa"	13.870	14.125	14.012		+	Buenaventura (Valle del Cauca)	3.496	3.600	3.565		+
Montería, Mercado del Sur	13.636	14.394	14.015		=	Cali, La Floresta	5.040	5.200	5.147		=
Neiva, Surabastos	15.944	18.333	16.750		-	Cali, Santa Elena	4.400	4.400	4.400		-
Palmira (Valle del Cauca)	15.654	15.890	15.831		-	Cali, Siloé	5.200	5.200	5.200		-
Pamplona (Norte de Santander)	14.713	14.948	14.831		+	Cartagena, Bazurto	2.840	3.000	2.910		-
Pereira, Mercasa	17.925	18.459	18.208		=	Cartago (Valle del Cauca)	2.976	3.144	3.053		-
Popayán, Plaza de mercado del barrio Bolívar	14.583	15.278	14.861		=	Cúcuta, Cenabastos	3.300	3.600	3.500		+
Santa Marta (Magdalena)	14.129	16.667	14.889		+	Cúcuta, La Nueva Sexta	3.100	3.300	3.167		-
Sincelejo, Nuevo Mercado	13.428	13.788	13.622		-	Florencia (Cauquetá)	3.520	3.600	3.573		-
Tuluá (Valle del Cauca)	15.417	15.860	15.629		+	Ibagué, Plaza La 21	3.040	3.184	3.142		+
Valledupar, Mercado Nuevo	12.311	13.258	12.689		=	Manizales, Centro Galerías	3.040	3.120	3.060		=
Villavicencio, CAV	14.242	14.602	14.463		+	Medellín, Central Mayorista de Antioquia	3.680	3.840	3.766		-
Gelatina						Medellín, Plaza Minorista "José María Villa"	3.920	4.080	4.006		+
Barranquilla, Barranquillita	39.485	39.828	39.617		+	Montería, Mercado del Sur	3.360	3.600	3.520		+
Barranquilla, Granabastos	37.500	39.357	38.460		+	Neiva, Surabastos	3.120	3.200	3.173		-
Bogotá, D.C., Corabastos	37.500	38.095	37.887		-	Palmira (Valle del Cauca)	4.640	4.800	4.720		-
Bogotá, D.C., Plaza España	39.881	45.119	41.750		+	Pamplona (Norte de Santander)	3.000	3.000	3.000		-
Bucaramanga, Centroabastos	38.214	47.024	41.806		-	Pasto, El Potrerillo	3.200	3.440	3.340		-
Bucaramanga, Mercados del centro	40.179	41.369	40.774		+	Pereira, Mercasa	4.000	4.770	4.490		=
Cali, La Floresta	41.667	42.857	42.460		-	Popayán, Plaza de mercado del barrio Bolívar	3.920	4.000	3.973		-
Cali, Santa Elena	41.667	42.857	42.460		+	Santa Marta (Magdalena)	3.234	3.348	3.291		=
Cali, Siloé	42.857	42.857	42.857		+	Sincelejo, Nuevo Mercado	2.700	3.080	2.871		-
Cartagena, Bazurto	37.500	38.690	38.244		+	Tuluá (Valle del Cauca)	2.950	3.040	3.005		-
Cartago (Valle del Cauca)	41.071	42.857	42.262		+	Valledupar, Mercado Nuevo	3.333	3.333	3.333		=
Cúcuta, Cenabastos	38.690	41.667	40.278		-	Villavicencio, CAV	3.200	3.667	3.488		-
Cúcuta, La Nueva Sexta	38.690	39.881	39.484		-	Harina precocida de maíz					
Ibagué, Plaza La 21	39.167	40.238	39.563		=	Arauca (Arauca)	3.500	3.900	3.700		=
Manizales, Centro Galerías	38.690	41.071	39.583		-	Armenia, Mercar	5.000	5.000	5.000		-
Medellín, Central Mayorista de Antioquia	34.702	35.774	35.327		+	Barranquilla, Barranquillita	3.163	3.185	3.177		+
Medellín, Plaza Minorista "José María Villa"	36.905	38.393	37.574		+	Barranquilla, Granabastos	3.333	3.458	3.404		+
Neiva, Surabastos	40.476	48.571	44.524		-	Bogotá, D.C., Corabastos	3.833	3.908	3.873		+
Palmira (Valle del Cauca)	37.500	38.690	37.798		+						
Pamplona (Norte de Santander)	41.667	41.667	41.667		+						

Cuadro 9. Mercados mayoristas. Precios de venta de productos procesados (continuación)
2024 (3 al 9 de febrero)

Productos y mercados	Pesos por kilogramo				Tendencia	Productos y mercados	Pesos por kilogramo				Tendencia
	Mínimo	Máximo	Medio				Mínimo	Máximo	Medio		
Manteca (continuación)						Mayonesa doy pack (continuación)					
Cartago (Valle del Cauca)	8.250	9.500	8.890	-		Manizales, Centro Galerías	17.708	17.917	17.847	=	
Florencia (Cauquetá)	9.000	9.200	9.100	-		Medellín, Central Mayorista de Antioquia	24.978	25.263	25.115	+	
Ibagué, Plaza La 21	7.840	7.940	7.890	=		Palmira (Valle del Cauca)	20.833	20.833	20.833	=	
Manizales, Centro Galerías	10.400	11.500	10.800	=		Popayán, Plaza de mercado del barrio Bolívar	18.640	24.123	21.455	+	
Neiva, Surabastos	9.000	10.000	9.500	++		Santa Marta (Magdalena)	12.541	14.512	13.331	=	
Palmira (Valle del Cauca)	15.000	15.500	15.250	-		Sincelejo, Nuevo Mercado	18.125	19.965	19.167	+	
Pamplona (Norte de Santander)	11.333	11.417	11.375	+		Tuluá (Valle del Cauca)	18.681	27.627	22.859	+	
Popayán, Plaza de mercado del barrio Bolívar	8.000	8.190	8.110	=		Valledupar, Mercado Nuevo	17.708	18.056	17.940	=	
Tuluá (Valle del Cauca)	11.786	14.000	13.195	-		Villavicencio, CAV	18.333	20.816	19.536	=	
Margarina						Mostaza doy pack					
Barranquilla, Barranquillita	16.444	16.854	16.623	+		Barranquilla, Barranquillita	13.587	14.103	13.869	+	
Barranquilla, Granabastos	18.417	20.000	19.177	-		Barranquilla, Granabastos	13.826	14.053	13.965	+	
Bogotá, D.C., Corabastos	14.260	14.800	14.435	-		Sincelejo, Nuevo Mercado	14.545	15.530	15.076	+	
Bogotá, D.C., Plaza España	14.200	15.710	14.755	+		Panela cuadrada blanca					
Bogotá, D.C., Plaza Las Flores	15.400	16.000	15.850	-		Barranquilla, Barranquillita	4.350	4.450	4.389	+	
Bucaramanga, Centroabastos	17.300	17.500	17.400	+		Barranquilla, Granabastos	3.478	3.767	3.636	+	
Bucaramanga, Mercados del centro	16.030	16.400	16.215	=		Bucaramanga, Centroabastos	3.643	3.714	3.681	=	
Cali, La Floresta	26.000	26.500	26.333	=		Charalá (Santander)	3.063	3.125	3.104	++	
Cali, Silóe	26.000	26.500	26.333	=		Güepsa (Santander)	2.840	2.940	2.893	-	
Cartago (Valle del Cauca)	25.341	25.568	25.455	+		Ibagué, Plaza La 21	3.222	3.306	3.271	=	
Ibagué, Plaza La 21	12.980	13.090	13.035	+		Medellín, Central Mayorista de Antioquia	3.867	4.792	4.358	-	
Manizales, Centro Galerías	15.300	16.200	15.833	=		Moniquirá (Boyacá)	3.056	3.264	3.148	-	
Medellín, Central Mayorista de Antioquia	14.350	14.500	14.438	+		San Gil (Santander), panela	3.000	3.100	3.033	+	
Medellín, Plaza Minorista "José María Villa"	14.380	14.430	14.415	-		Santa Marta (Magdalena)	3.333	3.600	3.467	=	
Neiva, Surabastos	11.333	13.583	12.750	-		Santana (Boyacá)	2.850	3.000	2.925	-	
Palmira (Valle del Cauca)	25.000	26.000	25.500	-		Sincelejo, Nuevo Mercado	3.375	3.575	3.444	+	
Pamplona (Norte de Santander)	14.400	14.400	14.400	=		Tunja, Complejo de Servicios del Sur	3.571	3.714	3.643	+	
Pereira, Mercasa	18.000	20.400	19.007	=		Valledupar, Mercado Nuevo	3.056	3.111	3.083	=	
Popayán, Plaza de mercado del barrio Bolívar	22.890	23.260	23.050	+		Vélez (Santander)	2.850	2.950	2.893	-	
Santa Marta (Magdalena)	16.500	16.667	16.611	=		Panela cuadrada morena					
Tuluá (Valle del Cauca)	25.227	29.815	27.381	+		Bogotá, D.C., Corabastos	3.400	3.525	3.456	-	
Villavicencio, CAV	13.400	14.190	13.730	-		Bogotá, D.C., Paloquemao	3.700	3.850	3.750	=	
Mayonesa doy pack						Bogotá, D.C., Plaza España	3.310	3.500	3.415	+	
Armenia, Mercar	15.278	16.111	15.694	=		Bogotá, D.C., Plaza Las Flores	3.600	3.900	3.700	-	
Barranquilla, Barranquillita	18.303	18.561	18.445	+		Bucaramanga, Centroabastos	3.600	3.800	3.722	=	
Barranquilla, Granabastos	14.167	14.778	14.449	+		Bucaramanga, Mercados del centro	3.733	3.867	3.800	=	
Bogotá, D.C., Corabastos	18.247	20.833	19.579	+		Caparrapí (Cundinamarca)	2.900	3.000	2.975	+	
Bogotá, D.C., Plaza España	19.861	20.833	20.278	-		Charalá (Santander)	2.875	2.875	2.875	+	
Bucaramanga, Centroabastos	16.579	19.125	17.457	-		Consacá (Nariño)	3.200	3.200	3.200	+	
Bucaramanga, Mercados del centro	14.500	14.583	14.542	=		Cúcuta, Cenabastos	3.175	3.571	3.439	=	
Buenaventura (Valle del Cauca)	18.056	21.491	19.827	-		Cúcuta, La Nueva Sexta	2.827	2.927	2.877	n.d.	
Cali, La Floresta	20.833	20.833	20.833	=		Florencia (Cauquetá)	1.933	1.950	1.940	-	
Cali, Santa Elena	20.139	20.833	20.370	=		Güepsa (Santander)	2.440	2.540	2.493	-	
Cali, Silóe	21.528	21.528	21.528	=		Moniquirá (Boyacá)	3.056	3.264	3.148	-	
Cartagena, Bazurto	19.097	20.139	19.661	+		Montería, Mercado del Sur	2.429	2.571	2.464	=	
Cartago (Valle del Cauca)	19.097	21.528	20.023	+		Neiva, Surabastos	3.500	3.600	3.567	=	
Cúcuta, Cenabastos	13.725	14.216	14.052	-		Nocaima (Cundinamarca)	3.000	3.100	3.071	+	
Cúcuta, La Nueva Sexta	13.725	14.706	14.216	-		Pamplona (Norte de Santander)	3.590	3.723	3.657	+	
Ibagué, Plaza La 21	16.842	17.368	16.974	+							

Cuadro 9. Mercados mayoristas. Precios de venta de productos procesados (continuación)
2024 (3 al 9 de febrero)

Productos y mercados	Pesos por kilogramo				Tendencia	Productos y mercados	Pesos por kilogramo				Tendencia
	Mínimo	Máximo	Medio				Mínimo	Máximo	Medio		
Panela cuadrada morena (continuación)						Pastas alimenticias (continuación)					
Pasto, El Potrerillo	3.400	3.520	3.480		+	Bucaramanga, Centroabastos	7.440	7.760	7.600		=
Popayán, Plaza de mercado del barrio Bolívar	4.167	4.417	4.306		+	Bucaramanga, Mercados del centro	6.720	6.800	6.760		=
San Gil (Santander), panela	3.000	3.000	3.000		++	Buenaventura (Valle del Cauca)	7.875	8.333	8.181		+
Santana (Boyacá)	2.450	2.600	2.525		-	Cali, La Floresta	7.292	7.500	7.431		-
Tuluá (Valle del Cauca)	4.731	4.792	4.756		-	Cali, Santa Elena	7.500	7.500	7.500		=
Vélez (Santander)	2.450	2.550	2.493		-	Cali, Siloé	7.708	7.917	7.778		=
Villavicencio, CAV	4.000	4.350	4.163		+	Cartagena, Bazurto	6.350	6.833	6.588		-
Villeta (Cundinamarca)	3.050	3.200	3.122		+	Cartago (Valle del Cauca)	6.750	6.833	6.806		+
Panela en pastilla						Cúcuta, Cenabastos	3.833	3.917	3.889		+
Caparrapí (Cundinamarca)	3.000	3.333	3.146		-	Cúcuta, La Nueva Sexta	3.667	4.000	3.861		+
Nocaima (Cundinamarca)	3.438	3.542	3.490		+	Florencia (Caquetá)	5.667	5.833	5.778		-
San Sebastián de Mariquita (Tolima)	3.100	3.100	3.100		+	Ibagué, Plaza La 21	7.917	8.300	8.138		=
Villeta (Cundinamarca)	3.250	3.313	3.281		=	Medellín, Central Mayorista de Antioquia	7.767	8.133	7.913		-
Panela redonda blanca						Medellín, Plaza Minorista "José María Villa"	8.083	8.417	8.288		+
Cartagena, Bazurto	3.900	3.950	3.925		-	Montería, Mercado del Sur	7.200	7.600	7.400		=
Medellín, Central Mayorista de Antioquia	3.500	3.600	3.550		=	Neiva, Surabastos	8.333	8.500	8.389		+
San Sebastián de Mariquita (Tolima)	3.000	3.150	3.063		+	Palmira (Valle del Cauca)	8.958	9.375	9.167		=
Sincelejo, Nuevo Mercado	4.200	4.286	4.243		-	Pamplona (Norte de Santander)	4.583	4.583	4.583		+
Panela redonda morena						Pereira, Mercasa	6.783	6.920	6.852		=
Ancuya (Nariño)	3.000	3.200	3.139		-	Popayán, Plaza de mercado del barrio Bolívar	7.333	7.500	7.417		+
Armenia, Mercar	4.750	4.792	4.771		-	Santa Marta (Magdalena)	7.833	8.075	7.956		+
Buenaventura (Valle del Cauca)	4.654	4.688	4.669		+	Sincelejo, Nuevo Mercado	6.400	6.600	6.450		=
Cali, La Floresta	5.417	5.625	5.486		-	Tuluá (Valle del Cauca)	6.828	7.000	6.887		-
Cali, Santa Elena	5.208	5.417	5.347		-	Valledupar, Mercado Nuevo	6.333	6.333	6.333		+
Cali, Siloé	5.500	5.625	5.583		+	Villavicencio, CAV	7.633	8.600	8.112		+
Caparrapí (Cundinamarca)	2.917	3.177	3.060		-	Sal yodada					
Cartago (Valle del Cauca)	4.708	4.800	4.753		-	Armenia, Mercar	2.064	2.152	2.108		+
Consacá (Nariño)	3.050	3.200	3.150		+	Barranquilla, Barranquillita	2.024	2.056	2.039		n.d.
Manizales, Centro Galerías	3.833	3.875	3.854		-	Barranquilla, Granabastos	1.850	2.008	1.928		+
Medellín, Central Mayorista de Antioquia	3.333	3.500	3.411		-	Bogotá, D.C., Corabastos	1.970	2.025	2.003		n.d.
Medellín, Plaza Minorista "José María Villa"	3.333	3.417	3.354		+	Bogotá, D.C., Paloquemao	2.150	2.250	2.213		+
Montería, Mercado del Sur	3.300	3.500	3.400		=	Bogotá, D.C., Plaza España	2.000	2.130	2.064		-
Palmira (Valle del Cauca)	3.542	3.625	3.594		-	Bogotá, D.C., Plaza Las Flores	2.200	2.400	2.300		-
Pereira, Mercasa	4.950	5.150	5.050		=	Bucaramanga, Centroabastos	1.900	2.050	1.998		=
San Sebastián de Mariquita (Tolima)	3.000	3.000	3.000		+	Buenaventura (Valle del Cauca)	1.824	1.840	1.835		-
Sandoná (Nariño)	3.100	3.333	3.214		+	Cali, La Floresta	2.080	2.160	2.133		=
Tuluá (Valle del Cauca)	4.558	4.708	4.651		-	Cali, Santa Elena	2.000	2.080	2.053		-
Yolombó (Antioquia)	3.229	3.375	3.302		-	Cali, Siloé	2.160	2.160	2.160		=
Pastas alimenticias						Cartagena, Bazurto	880	960	900		+
Arauca (Arauca)	4.150	4.158	4.154		=	Cartago (Valle del Cauca)	2.040	2.080	2.064		+
Armenia, Mercar	7.550	7.800	7.675		++	Cúcuta, Cenabastos	2.000	2.050	2.033		+
Barranquilla, Barranquillita	6.754	6.983	6.843		+	Cúcuta, La Nueva Sexta	2.000	2.050	2.017		+
Barranquilla, Granabastos	6.833	7.200	7.025		+	Ibagué, Plaza La 21	1.968	1.992	1.980		-
Bogotá, D.C., Corabastos	7.222	7.500	7.364		+	Manizales, Centro Galerías	2.000	2.080	2.040		=
Bogotá, D.C., Plaza España	7.344	8.333	7.844		-	Medellín, Central Mayorista de Antioquia	1.992	2.064	2.034		+
Bogotá, D.C., Plaza Las Flores	8.333	8.692	8.453		-	Medellín, Plaza Minorista "José María Villa"	2.064	2.120	2.088		=
						Montería, Mercado del Sur	1.920	2.000	1.980		=
						Neiva, Surabastos	2.080	2.160	2.133		-
						Palmira (Valle del Cauca)	2.000	2.080	2.040		=
						Pamplona (Norte de Santander)	1.900	1.900	1.900		=

Cuadro 9. Mercados mayoristas. Precios de venta de productos procesados (conclusión) 2024 (3 al 9 de febrero)

Productos y mercados	Pesos por kilogramo				Tendencia	Productos y mercados	Pesos por kilogramo				Tendencia
	Mínimo	Máximo	Medio				Mínimo	Máximo	Medio		
Sal yodada (continuación)						Sardinas en lata					
Pasto, El Potrerillo	1.900	2.000	1.956	=		Armenia, Mercar	16.520	16.667	16.593	+	
Pereira, Mercasa	1.800	2.100	1.900	=		Barranquilla, Barranquillita	14.162	14.193	14.178	+	
Popayán, Plaza de mercado del barrio Bolívar	2.000	2.016	2.005	=		Barranquilla, Granabastos	14.510	14.608	14.565	+	
Santa Marta (Magdalena)	2.000	2.160	2.053	=		Bogotá, D.C., Corabastos	15.637	16.667	16.111	-	
Sincelejo, Nuevo Mercado	2.000	2.080	2.060	+		Bogotá, D.C., Plaza España	16.536	17.255	16.950	-	
Tuluá (Valle del Cauca)	1.992	2.000	1.997	=		Cali, La Floresta	15.196	15.686	15.359	=	
Tunja, Complejo de Servicios del Sur	1.000	1.900	1.433	-		Cali, Santa Elena	17.892	18.137	17.974	-	
Valledupar, Mercado Nuevo	2.000	2.000	2.000	=		Cali, Siloé	14.706	14.951	14.869	=	
Villavicencio, CAV	2.030	2.200	2.090	+		Cartagena, Bazurto	11.176	11.275	11.201	=	
						Cartago (Valle del Cauca)	17.157	17.647	17.467	+	
						Cúcuta, Cenabastos	17.157	18.137	17.647	=	
Salsa de tomate doy pack						Manizales, Centro Galerías	16.471	16.569	16.503	=	
Armenia, Mercar	15.278	16.111	15.694	=		Montería, Mercado del Sur	13.137	13.647	13.477	=	
Barranquilla, Barranquillita	18.646	18.944	18.809	+		Palmira (Valle del Cauca)	19.216	19.412	19.363	=	
Barranquilla, Granabastos	14.111	14.722	14.472	+		Pamplona (Norte de Santander)	17.059	17.157	17.108	-	
Bogotá, D.C., Corabastos	18.247	20.833	19.362	+		Pereira, Mercasa	17.500	18.835	18.168	=	
Bogotá, D.C., Plaza España	19.861	20.833	20.278	-		Popayán, Plaza de mercado del barrio Bolívar	13.157	13.333	13.242	=	
Bucaramanga, Centroabastos	15.833	18.717	17.278	=		Santa Marta (Magdalena)	11.294	11.953	11.625	=	
Bucaramanga, Mercados del centro	14.125	14.583	14.354	+		Sincelejo, Nuevo Mercado	10.294	10.750	10.608	+	
Buenaventura (Valle del Cauca)	18.056	18.403	18.287	-		Tuluá (Valle del Cauca)	15.661	17.549	16.724	-	
Cali, La Floresta	20.833	20.833	20.833	=		Villavicencio, CAV	16.471	17.647	17.086	=	
Cali, Santa Elena	20.139	20.833	20.370	=							
Cali, Siloé	21.528	22.569	21.875	=		Sopa de pollo (caja)					
Cartagena, Bazurto	19.097	20.139	19.661	+		Bogotá, D.C., Corabastos	24.138	24.904	24.641	-	
Cartago (Valle del Cauca)	19.097	21.701	20.081	=		Bogotá, D.C., Paloquemao	26.181	28.097	27.219	-	
Cúcuta, Cenabastos	13.725	14.216	14.052	+		Bogotá, D.C., Plaza España	24.585	26.437	25.255	-	
Cúcuta, La Nueva Sexta	14.216	14.706	14.461	-							
Ibagué, Plaza La 21	16.500	17.500	17.000	=		Vinagre					
Manizales, Centro Galerías	17.708	17.917	17.847	=		Barranquilla, Barranquillita	1.982	2.021	2.004	+	
Medellín, Central Mayorista de Antioquia	17.535	25.154	21.209	+		Barranquilla, Granabastos	1.858	2.000	1.938	+	
Medellín, Plaza Minorista "José María Villa"	17.361	17.882	17.604	+		Bucaramanga, Centroabastos	1.750	1.833	1.806	-	
Montería, Mercado del Sur	20.349	21.318	20.591	=		Bucaramanga, Mercados del centro	3.333	3.583	3.458	+	
Palmira (Valle del Cauca)	20.139	20.833	20.486	-		Cartagena, Bazurto	1.417	1.500	1.448	-	
Popayán, Plaza de mercado del barrio Bolívar	13.208	17.105	15.066	+		Cúcuta, Cenabastos	2.250	2.250	2.250	=	
Santa Marta (Magdalena)	12.035	13.235	12.737	=		Cúcuta, La Nueva Sexta	2.167	2.333	2.264	-	
Sincelejo, Nuevo Mercado	18.681	19.965	19.557	+		Montería, Mercado del Sur	1.667	1.800	1.708	=	
Tuluá (Valle del Cauca)	18.924	20.104	19.680	+		Pamplona (Norte de Santander)	1.833	1.833	1.833	=	
Valledupar, Mercado Nuevo	17.708	18.056	17.940	=		Santa Marta (Magdalena)	1.483	1.558	1.514	=	
Villavicencio, CAV	18.333	20.816	19.536	=		Sincelejo, Nuevo Mercado	1.250	1.417	1.365	+	
						Valledupar, Mercado Nuevo	1.417	1.500	1.472	=	

TENDENCIAS

---	-	+	+++
Variación mayor al -20 %	Variación entre 0 % y -10 %	Variación entre 0 % y 10 %	Variación mayor al 20 %
--	=	++	n. d.
Variación entre -10 % y -20 %	Variación igual a 0 %	Variación entre 10 % y 20 %	No determinado



@DANE_Colombia



/DANEColombia



/DANEColombia



@DANEColombia

SIPSA

SISTEMA DE INFORMACIÓN
DE PRECIOS Y ABASTECIMIENTO
DEL SECTOR AGROPECUARIO

www.dane.gov.co