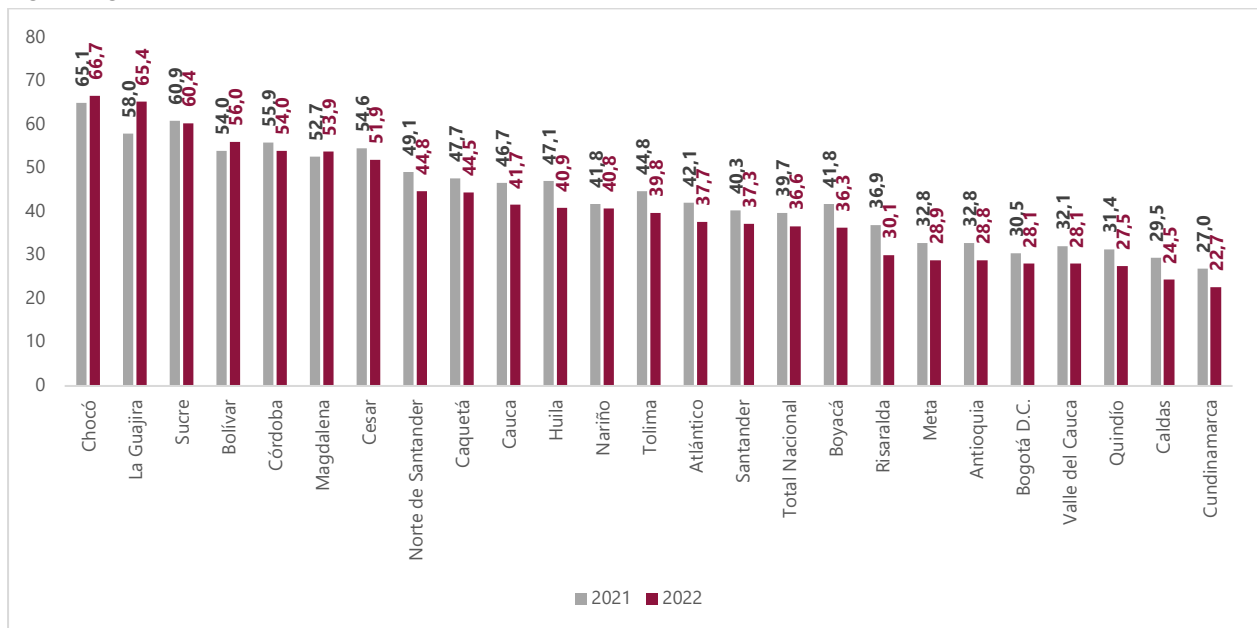


Comunicado de prensa

Bogotá, D.C.
 22 de noviembre de 2023

En 2022 el mayor nivel de incidencia de la pobreza monetaria departamental lo registró Chocó con 66,7%, mientras que el menor nivel de dicha pobreza lo tuvo Cundinamarca con 22,7%

Incidencia de la pobreza monetaria Total nacional y total departamental 2021-2022



Fuente: DANE, Gran Encuesta Integrada de Hogares (GEIH) 2021-2022.

Nota: Emparejamiento GEIH – RRAA Ayudas institucionales (DPS, SDP y Alcaldía de Medellín) y PILA (Ministerio de Salud).

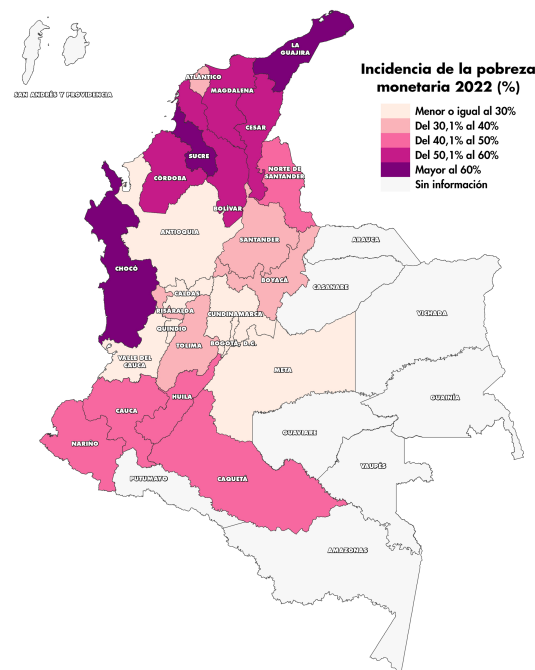
- En 2022, la pobreza monetaria fue 3,1 puntos porcentuales (p.p.) menor a la registrada en 2021, cuando fue de 39,7%.
- En 2022, la pobreza monetaria extrema fue 0,1 p.p. mayor a la registrada en 2021, cuando fue 13,7%.
- Chocó presentó, en 2022, la mayor incidencia de pobreza monetaria en el país, con 66,7%, mientras que Cundinamarca registró la menor con 22,7%.
- Bogotá D.C. presentó una incidencia de pobreza monetaria de 28,1%.

Incidencia de la pobreza monetaria departamental

En 2022, en el total nacional, el porcentaje de personas en situación de pobreza monetaria fue 36,6%. Por una parte, los departamentos que presentaron mayor nivel de incidencia de la pobreza monetaria en cada región¹ fueron: La Guajira, con 65,4%, para la región Caribe; Chocó, con 66,7%, para la región Pacífica; Norte de Santander, con 44,8%, para la región Oriental; y Caquetá, con 44,5%, para la región Central.

Por otra parte, los departamentos que presentaron los menores niveles de incidencia de la pobreza monetaria en cada región fueron: Cundinamarca, con 22,7%, para la región Oriental; Caldas, con 24,5%, para la región Central; Atlántico, con 37,7%, para la región Caribe; y Valle del Cauca, con 28,1%, para la región Pacífica.

Incidencia de la pobreza monetaria Departamentos Año 2022



Fuente: DANE, Gran Encuesta Integrada de Hogares GEIH 2022.

Nota: Emparejamiento GEIH – RRAA Ayudas institucionales (DPS, SDP y Alcaldía de Medellín) y PILA (Ministerio de Salud).

¹ Región Caribe: Atlántico, Bolívar, Cesar, Córdoba, Sucre, Magdalena, La Guajira.
 Región Oriental: Norte de Santander, Santander, Boyacá, Cundinamarca, Meta.
 Región Central: Caldas, Risaralda, Quindío, Tolima, Huila, Caquetá, Antioquia.
 Región Pacífica: Chocó, Cauca, Nariño, Valle del Cauca.

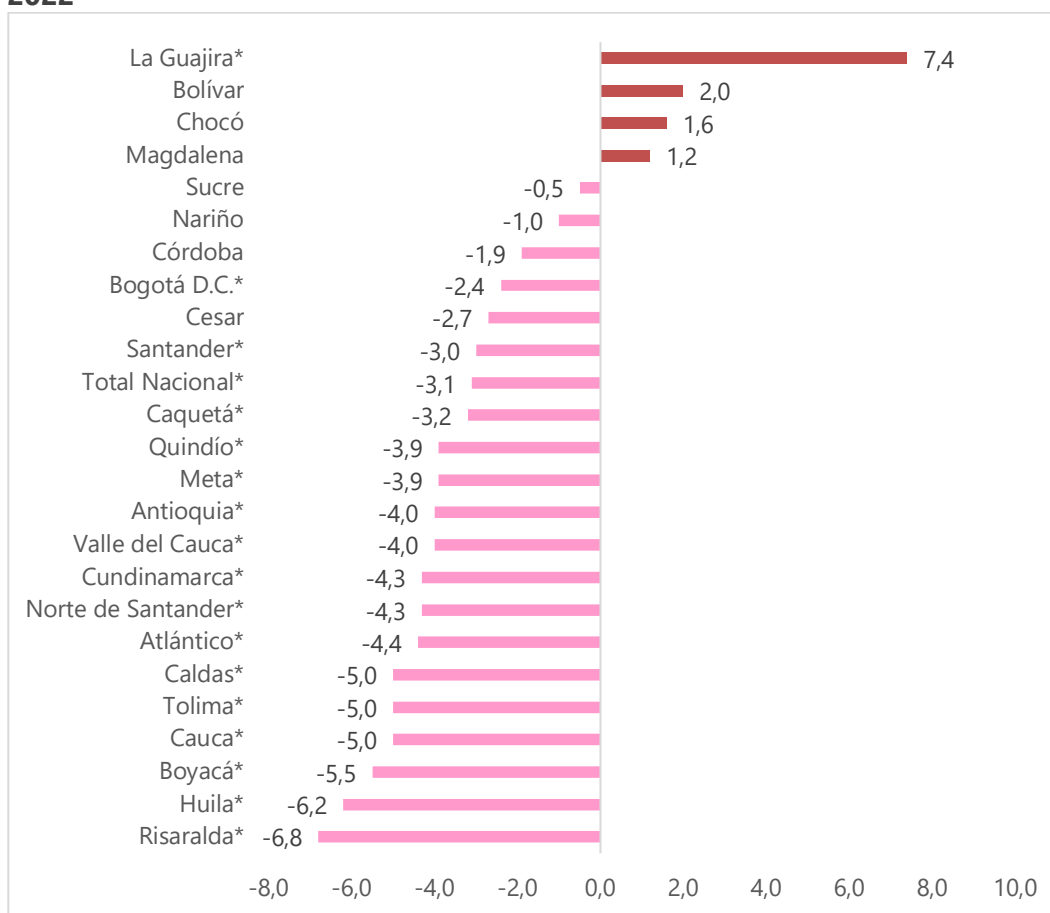
Variación de la incidencia de la pobreza monetaria departamental

En 2022, los departamentos que experimentaron el mayor aumento de la pobreza monetaria con respecto al año anterior fueron La Guajira, donde la incidencia pasó de 58% a 65,4%, y Bolívar, donde la pobreza monetaria aumentó de 54% a 56%. Los departamentos que sobresalieron por la reducción de la pobreza monetaria fueron Risaralda, donde decreció de 36,9% a 30,1%, y Huila, donde cayó de 47,1% a 40,9%.

Variación de la incidencia de la pobreza monetaria

Departamentos

2021 - 2022



Fuente: DANE, Gran Encuesta Integrada de Hogares GEIH 2021-2022.

Nota: Emparejamiento GEIH – RRAA Ayudas institucionales (DPS, SDP y Alcaldía de Medellín) y PILA (Ministerio de Salud).

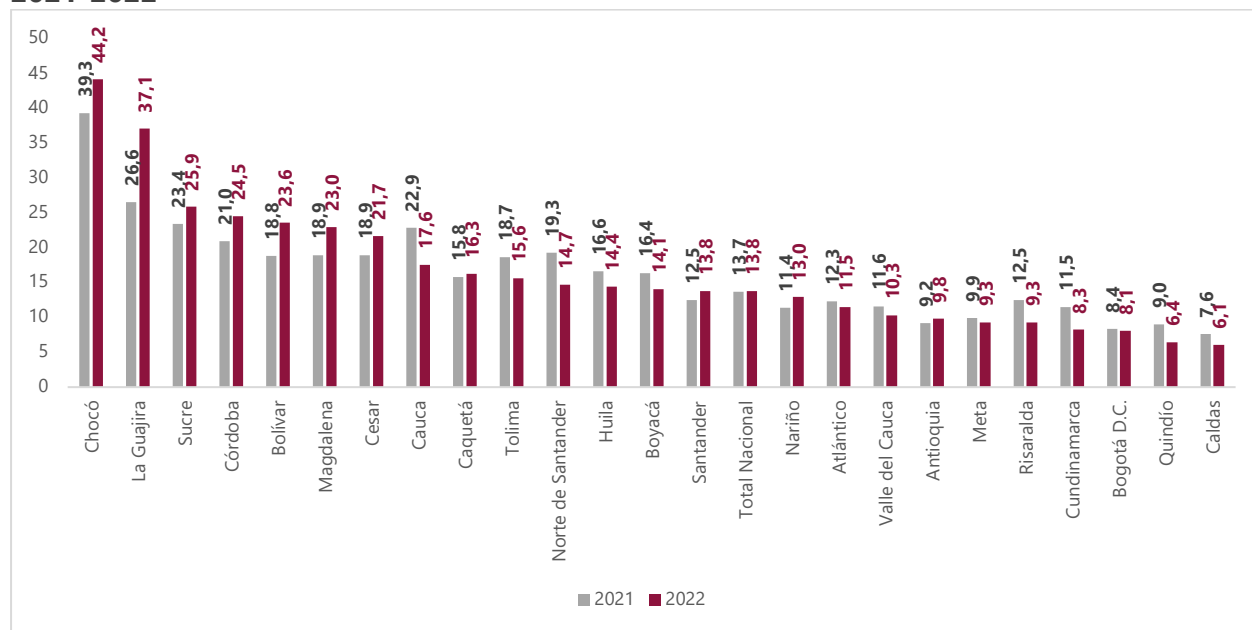
Nota: Las diferencias con * son estadísticamente significativas al 95% de confianza.

Incidencia de la pobreza monetaria extrema departamental

Incidencia de la pobreza monetaria extrema

Total nacional y total departamental

2021-2022



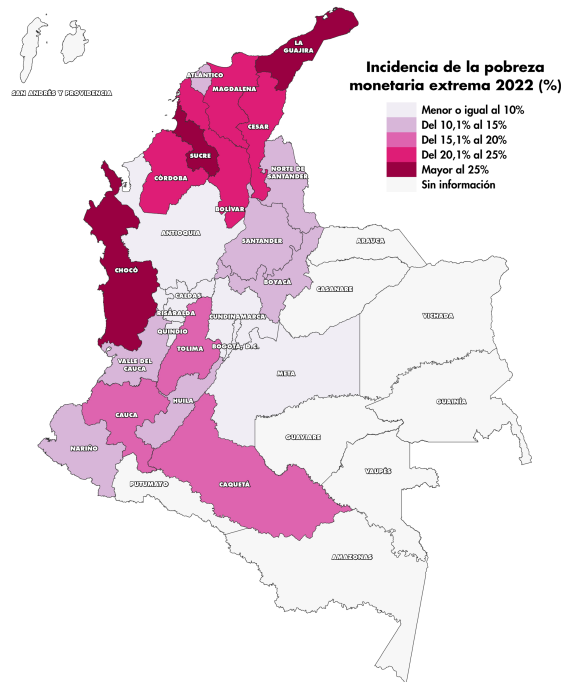
Fuente: DANE, Gran Encuesta Integrada de Hogares (GEIH) 2021-2022.

Nota: Emparejamiento GEIH – RRAA Ayudas institucionales (DPS, SDP y Alcaldía de Medellín) y PILA (Ministerio de Salud).

En 2022, en el total nacional, el porcentaje de personas en situación de pobreza monetaria extrema fue 13,8%. Por una parte, los departamentos que presentaron mayor nivel de incidencia de la pobreza monetaria extrema en cada región fueron: La Guajira, con 37,1%, para la región Caribe; Chocó, con 44,2%, para la región Pacífica; Norte de Santander, con 14,7%, para la región Oriental; y Caquetá, con 16,3%, para la región Central.

Por otra parte, los departamentos que presentaron los menores niveles de incidencia de la pobreza monetaria extrema en cada región fueron: Bogotá D.C., con 8,1%; Cundinamarca, con 8,3%, para la región Oriental; Caldas, con 6,1%, para la región Central; Atlántico, con 11,5%, para la región Caribe; y Valle del Cauca, con 10,3%, para la región Pacífica.

Incidencia de la pobreza monetaria extrema Departamentos Año 2022



Fuente: DANE, Gran Encuesta Integrada de Hogares GEIH 2022.

Nota: Emparejamiento GEIH – RRAA Ayudas institucionales (DPS, SDP y Alcaldía de Medellín) y PILA (Ministerio de Salud).

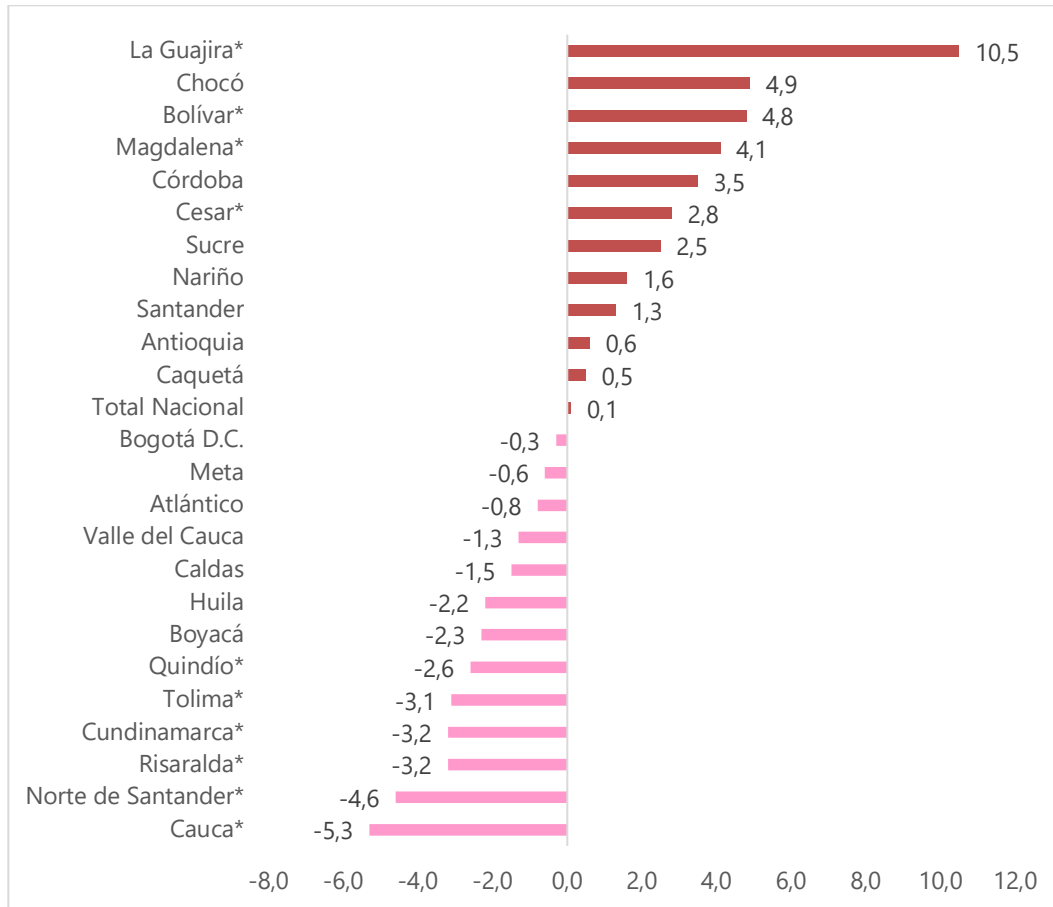
Variación de la incidencia de la pobreza monetaria extrema departamental

En 2022, los departamentos que experimentaron el mayor aumento de la pobreza monetaria con respecto al año anterior fueron La Guajira, donde la incidencia pasó de 26,6% a 37,1%, y Chocó, donde la pobreza monetaria extrema aumentó de 39,3% a 44,2%. Los departamentos que sobresalieron por la reducción de la pobreza monetaria fueron Cauca, donde decreció de 22,9% a 17,6%, y Norte de Santander, donde cayó de 19,3% a 14,7%.

Variación de la incidencia de la pobreza monetaria extrema

Departamentos

2021 - 2022



Fuente: DANE, Gran Encuesta Integrada de Hogares GEIH 2021-2022.

Nota: Emparejamiento GEIH – RRAA Ayudas institucionales (DPS, SDP y Alcaldía de Medellín) y PILA (Ministerio de Salud).

Nota: Las diferencias con * son estadísticamente significativas al 95% de confianza.



/DANEColombia



@DANEColombia



@DANE_Colombia



/DANEColombia

Si requiere información adicional, contáctenos a través del correo

contacto@dane.gov.co

Departamento Administrativo Nacional de Estadística (DANE)
Bogotá D.C., Colombia

www.dane.gov.co