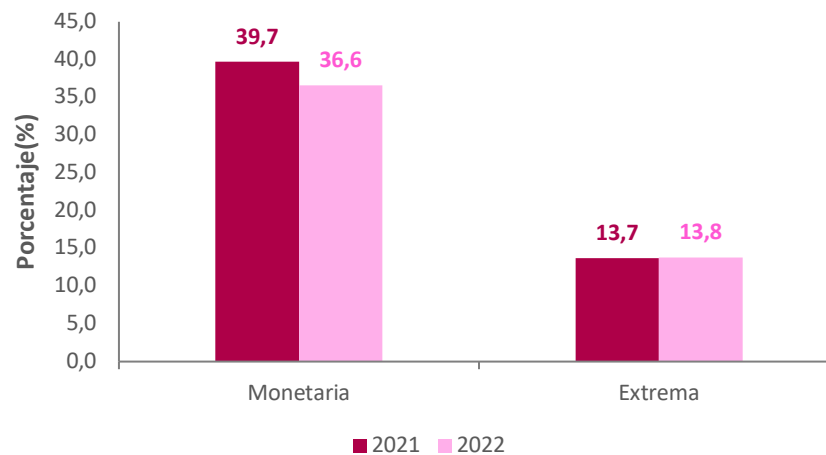


# Comunicado de prensa

**En 2022, en el total nacional, la pobreza monetaria fue del 36,6 % y la pobreza monetaria extrema fue del 13,8 %**

## Incidencia de la Pobreza monetaria y de la Pobreza monetaria extrema (porcentaje) Total nacional 2021-2022



**Fuente:** DANE. Gran Encuesta Integrada de Hogares GEIH 2021-2022.

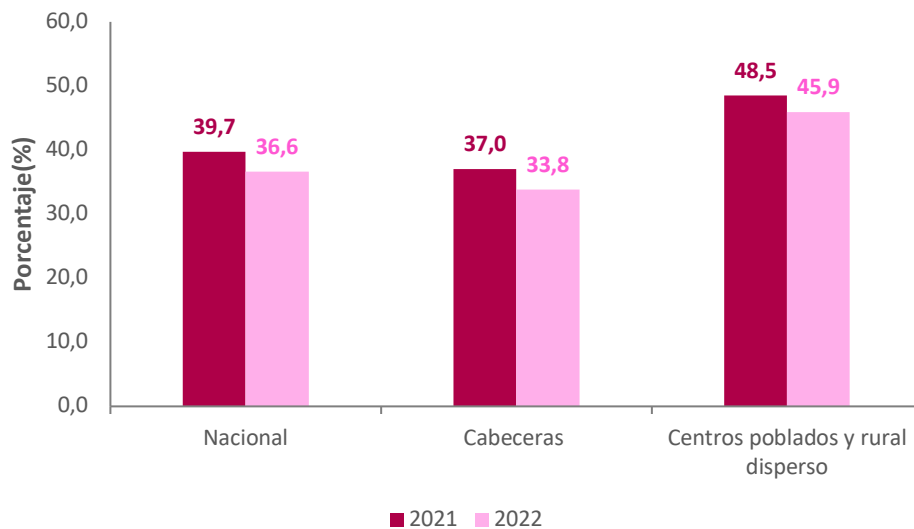
- En 2022, la pobreza monetaria fue 3,1 puntos porcentuales menor a la registrada en 2021, cuando fue del 39,7 %.
- En 2022, la pobreza monetaria extrema fue 0,1 puntos porcentuales mayor a la registrada en 2021, cuando fue del 13,7 %.
- En las cabeceras, la pobreza monetaria pasó del 37,0 % en 2021 al 33,8 % en 2022.
- En los centros poblados y rural disperso, la pobreza monetaria presentó una disminución de 2,6 puntos porcentuales, pasando del 48,5 % en 2021 al 45,9 % en 2022.
- En 2022, el coeficiente de Gini en el total nacional fue 0,556 y en 2021 fue 0,563. Esto significa una disminución en la desigualdad del ingreso de los hogares.

## Entre 2021 y 2022, 1,3 millones de personas salieron de condición de pobreza monetaria.

En 2022, el 36,6% de los colombianos estaba en condición de pobreza monetaria, lo cual representa una disminución de 3,1 puntos porcentuales frente a 2021, cuando fue del 39,7 %. La pobreza en las cabeceras municipales en 2022 fue del 33,8 %, registrándose una disminución de 3,2 puntos porcentuales con respecto a 2021, donde la incidencia de pobreza monetaria en ese dominio geográfico fue del 37,0 %. Adicionalmente, la pobreza monetaria en los centros poblados y zonas rurales dispersas fue del 45,9 %, lo cual muestra una disminución de 2,6 puntos porcentuales frente a 2021, cuando fue del 48,5 %.

En 2022, en el total nacional, 18.331.941 personas estaban en situación de pobreza monetaria y en 2021 había 19.634.410 personas en esta situación. Lo anterior significa que 1.302.469 personas salieron de esta condición.

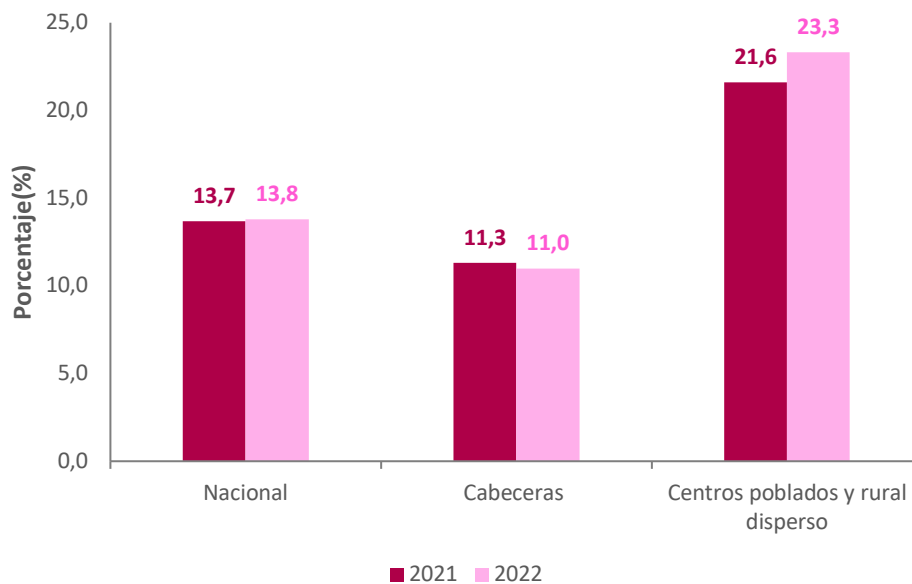
### Incidencia de la Pobreza monetaria (porcentaje) Total nacional, cabeceras y centros poblados y rural disperso 2021-2022



Fuente: DANE. Gran Encuesta Integrada de Hogares GEIH 2021-2022.

En 2022, el porcentaje de personas en situación de pobreza monetaria extrema, en el total nacional, fue del 13,8 %. En las cabeceras esta proporción fue del 11,0 % y en los centros poblados y rural disperso, 23,3 %. En 2021, la incidencia de la pobreza extrema en los centros poblados y rural disperso representaba 2,1 veces la incidencia en las cabeceras (23,3 % frente a 11,0 %). Las variaciones fueron estadísticamente significativas en el total nacional y cabeceras.

**Incidencia de la Pobreza monetaria extrema (porcentaje)**  
**Total nacional, cabeceras y centros poblados y rural disperso**  
**2021-2022**



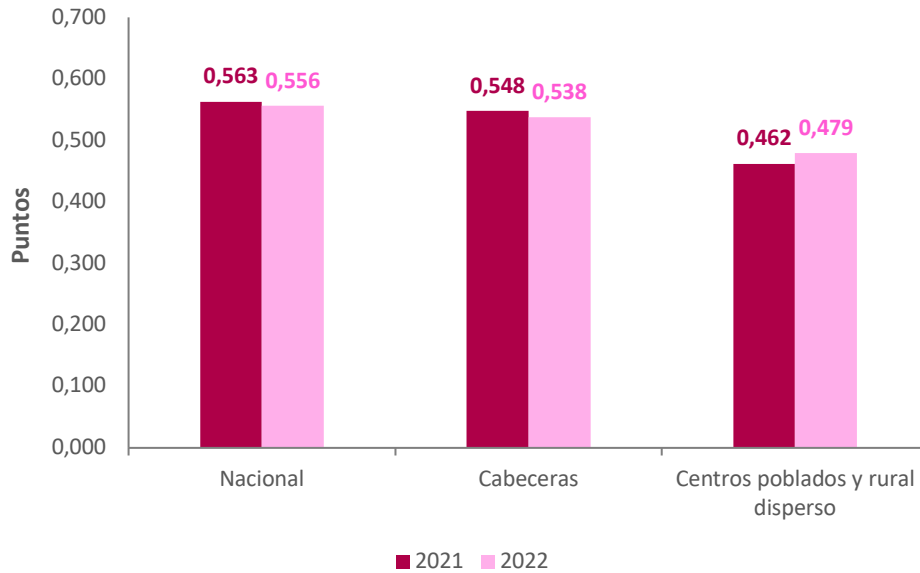
**Fuente:** DANE. Gran Encuesta Integrada de Hogares GEIH 2021-2022.

En 2022, en el total nacional, 6.904.501 personas estaban en situación de pobreza monetaria extrema y en 2021 había 6.773.594 personas en dicha situación. Lo anterior significa que 130.907 personas entraron a la pobreza monetaria extrema.

**Coefficiente de Gini 2022**

En 2022, en el total nacional el coeficiente de Gini fue 0,556. En 2021 este coeficiente fue de 0,563. A su vez, en 2022 el Gini en cabeceras municipales fue 0,538 y en 2021 fue 0,548. En los centros poblados y zonas rurales dispersas el Gini fue 0,479 para 2022 y en 2021 este coeficiente fue 0,462.

**Coefficiente de Gini (puntos)**  
**Total nacional, cabeceras y centros poblados y rural disperso**  
**2021-2022**



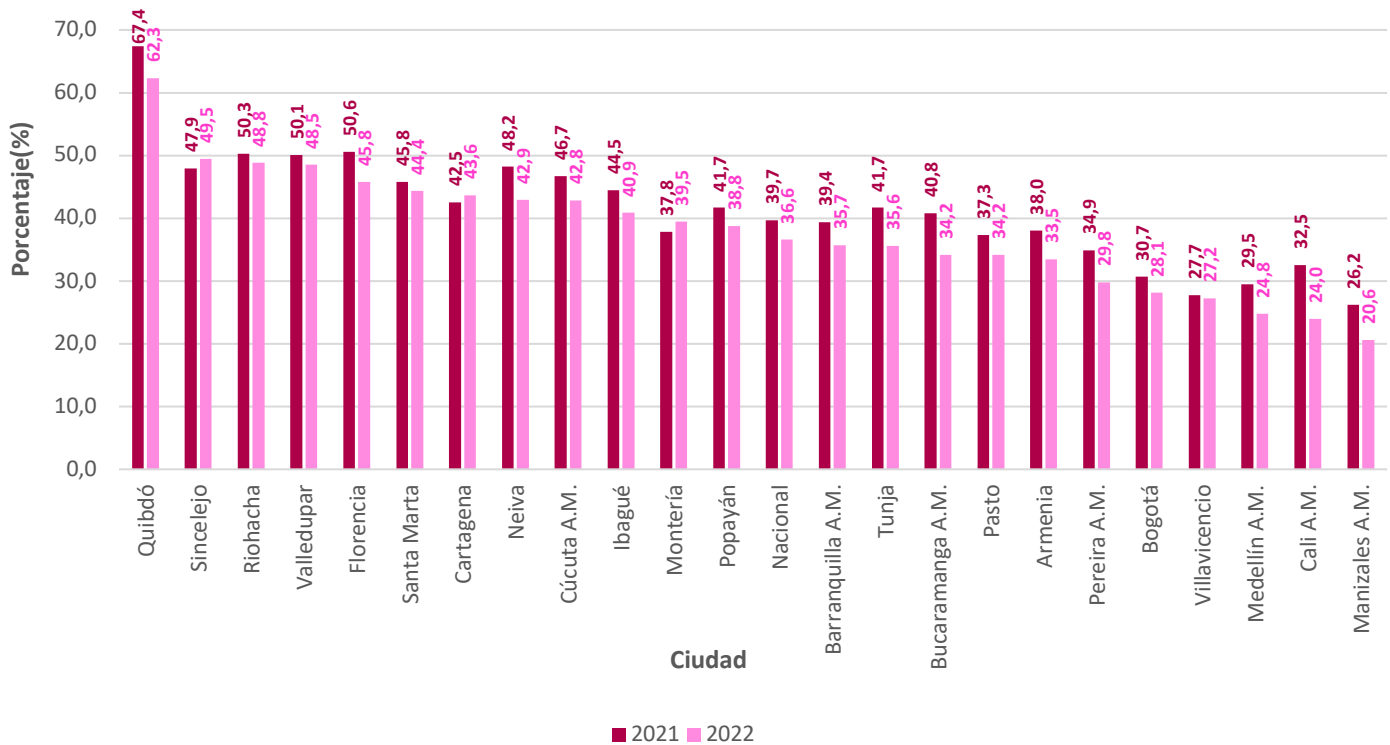
**Fuente:** DANE, Gran Encuesta Integrada de Hogares GEIH 2021-2022.

## Pobreza monetaria Ciudades

En 2022, las ciudades que experimentaron mayor pobreza monetaria fueron Quibdó con el 62,3 %, seguida de Sincelejo, con el 49,5 %. Por su parte, Manizales A.M. y Cali A.M. con el 20,6 % y el 24,0% , respectivamente, fueron las ciudades que presentaron menor incidencia.

## Incidencia de la Pobreza monetaria (porcentaje)

## Ciudades 2021-2022



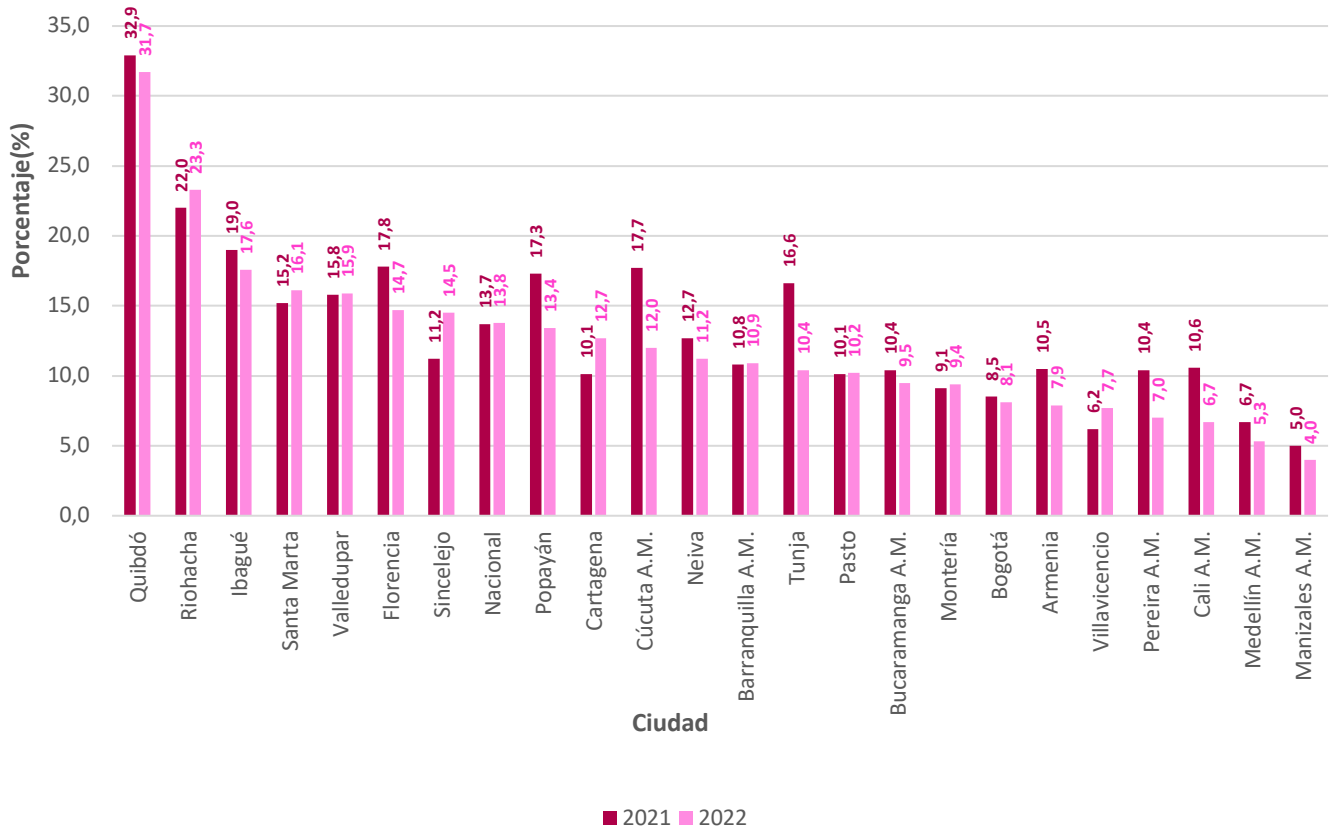
Fuente: DANE, Gran Encuesta Integrada de Hogares GEIH 2012-2022.

## Pobreza monetaria extrema Ciudades

La ciudad con menor porcentaje de pobreza monetaria extrema en 2022 fue Manizales A.M., con el 4,0 %, seguida de Medellín A. M., con el 5,3%. La ciudad con mayor incidencia de pobreza monetaria extrema en 2022 fue Quibdó, con el 31,7 %, seguida de Riohacha, con el 23,3 %.

## Incidencia de la Pobreza monetaria extrema (porcentaje)

### Ciudades 2021-2022



**Fuente:** DANE, Gran Encuesta Integrada de Hogares GEIH 2021-2022.



/DANEColombia



@DANEColombia



@DANE\_Colombia



/DANEColombia

Si requiere información adicional, contáctenos a través del correo

[contacto@dane.gov.co](mailto:contacto@dane.gov.co)

Departamento Administrativo Nacional de Estadística (DANE)  
Bogotá D.C., Colombia

[www.dane.gov.co](http://www.dane.gov.co)