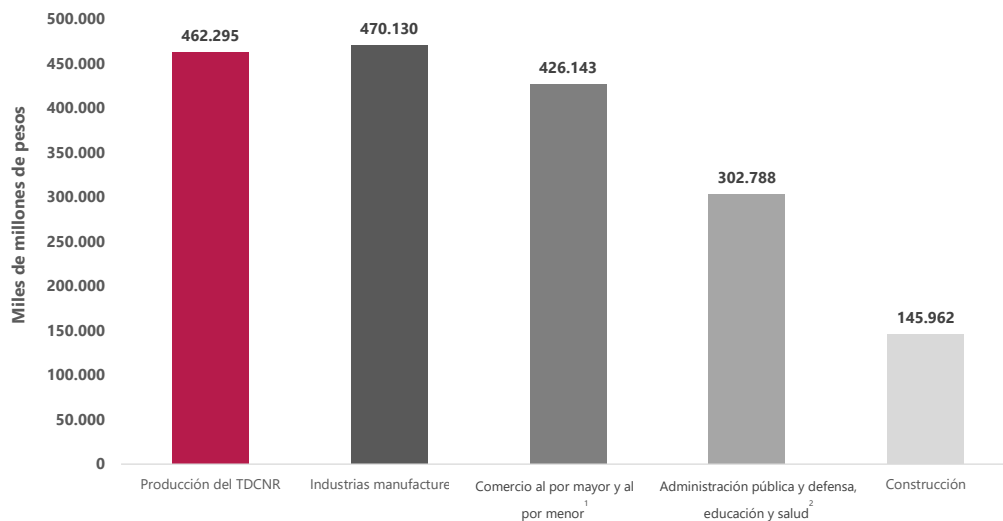


Cuenta Satélite de Economía del Cuidado (CSEC)

Cuenta de producción y generación del ingreso del Trabajo Doméstico y de Cuidado no remunerado (TDCNR) 2021 provisional

Gráfico 1. Valor de la producción del TDCNR y valor de la producción de las actividades más representativas de la economía colombiana (Miles de millones de pesos a precios corrientes)

Total nacional
2021^P



Fuente: DANE, Cuentas nacionales

^Pprovisional

¹Comercio al por mayor y al por menor; reparación de vehículos automotores y motocicletas; transporte y almacenamiento; alojamiento y servicios de comida.

²Administración pública y defensa; planes de seguridad social de afiliación obligatoria; educación; actividades de atención a la salud humana y de servicios sociales.

- Introducción
- Resultados de la cuenta de producción y generación del ingreso del TDCNR
- Producción del TDCNR
- Valor agregado total ampliado con TDCNR
- Gasto de consumo final de los hogares ampliado con TDCNR
- Ficha metodológica
- Glosario

Introducción

La Economía del Cuidado es el conjunto de relaciones sociales de producción, distribución, intercambio y consumo de servicios de cuidado, que pueden ser de tipo mercantil, o no mercantil y están mediadas por elementos históricos, culturales, ideológicos e institucionales. Comprende la producción, distribución, intercambio y consumo de los servicios de cuidado, y su inserción en el Sistema de Cuentas Nacionales busca visibilizar la relación entre el trabajo remunerado y el no remunerado, a partir del estudio de la distribución de tiempo en cada uno.

La Cuenta Satélite de Economía del Cuidado (CSEC) fue creada por el DANE en cumplimiento de la Ley 1413 de 2010 “por medio de la cual se regula la inclusión de la economía del cuidado en el sistema de cuentas nacionales con el objeto de medir la contribución de la mujer al desarrollo económico y social del país y como herramienta fundamental para la definición e implementación de políticas públicas”. Para esta publicación, el DANE presenta los resultados de la cuenta de producción y generación del ingreso del trabajo doméstico y de cuidado no remunerado (TDCNR) elaborada en el marco de la CSEC.

La cuenta de producción y generación del ingreso de TDCNR busca identificar el valor total nacional del proceso de producción de servicios de cuidado en los hogares, realizado a través del TDCNR y de la utilización de insumos y activos que permiten la satisfacción de las necesidades de las personas, así como dimensionar la importancia económica de los hogares como unidades de producción y generadores de riqueza económica.

De igual manera, el propósito de la medición de la cuenta de producción y generación del ingreso es visibilizar la importancia de los hogares no solo como consumidores, sino también como productores de servicios domésticos y de cuidado no remunerados.

La principal fuente de información para elaborar la cuenta de producción y generación del ingreso del TDCNR 2021 provisional es la Dirección de Síntesis y Cuentas Nacionales (DSCN) del DANE, a través de los resultados del Gasto de Consumo Final de los Hogares (GCFH) 2021 provisional, valoración económica del TDCNR 2021, cuadro oferta utilización a precios corrientes 2021 provisional base 2015, cuentas económicas integradas 2021 provisional base 2015 y los agregados macroeconómicos de Colombia 2021 provisional base 2015.

El boletín está dividido en cinco secciones. En la primera sección, se presentan los resultados de la cuenta de producción y generación del ingreso del TDCNR para 2021 provisional, en la segunda sección se presentan los resultados de la producción del TDCNR; en la tercera sección se tratan aspectos relacionados con el valor agregado del TDCNR, en la cuarta el gasto de consumo final de los hogares ampliado con la producción del TDCNR; y, por último, la ficha metodológica y el glosario.

1. Resultados de la cuenta de producción y generación del ingreso del TDCNR

La cuenta de producción¹ del TDCNR está compuesta por el valor de la producción del TDCNR, el consumo intermedio, el valor agregado bruto, el consumo de capital fijo y el valor agregado neto.

Por su parte, la cuenta de generación del ingreso del TDCNR comprende el valor económico del TDCNR obtenido a partir del método por ingreso especialista², otros impuestos sobre la producción, las subvenciones a la producción y el excedente de explotación bruto.

Tabla 1. Cuenta de producción y generación del ingreso del TDCNR
Miles de millones de pesos a precios corrientes
Total nacional
2021^P

Concepto	2021 ^P
1. Cuenta de producción	
Producción del TDCNR	462.295
Consumo intermedio	226.514
Valor agregado bruto	235.781
Consumo de capital fijo	5.216
Valor agregado neto	230.565
2. Cuenta de generación del ingreso	
Valor económico del TDCNR ¹	230.338
Otros impuestos sobre la producción	228
Subvenciones a la producción	0
Excedente de explotación bruto	0

Fuente: DANE, Cuentas nacionales

^Pprovisional

¹Valor económico del TDCNR 2021 obtenido a partir del método por ingreso especialista.

Nota: Por efecto del redondeo, los totales pueden diferir ligeramente.

¹ Dado que en la producción de servicios de cuidado no remunerado no existen precios confiables, al no existir compradores ni vendedores, el valor de esta producción se calcula a partir de sus costos de producción (Naciones Unidas et al., 2008; 6.125).

² Consiste en valorar las horas dedicadas a TDCNR con la remuneración de los asalariados e ingreso medio por hora de las personas que se dedican a ocupaciones asimilables a cada una de las funcionalidades de la CSEC, de acuerdo con las actividades asociadas en la Encuesta Nacional de Uso del Tiempo.

La tabla 1 muestra el valor de la producción del TDCNR el cual corresponde a \$462.295 miles de millones para 2021 provisional, a precios corrientes, y los costos asociados (consumo intermedio, impuestos menos subvenciones sobre la producción y consumo de capital fijo).

Del valor total de la producción de TDCNR, el 49,0% constituye el consumo intermedio; el 1,1% corresponde al consumo de capital fijo y el 0,05% a los impuestos a la producción.

En la producción de servicios domésticos y de cuidado no remunerados, el valor económico del TDCNR representó el 49,8%. Al valorar las horas dedicadas a TDCNR en Colombia en 2021, de acuerdo con la remuneración de los asalariados e ingreso medio por hora para cada funcionalidad, se obtiene el valor económico del TDCNR del método por ingreso especialista, el cual corresponde a \$230.338 miles de millones para 2021, a precios corrientes.

El TDCNR de las mujeres en valor económico corresponde a 75,9% y el de los hombres 24,1% (tabla 2). Las funcionalidades que presentaron la mayor participación fueron: suministro de alimentos con 32,1%; limpieza, mantenimiento y reparación para el hogar con 29,8%; y cuidado y apoyo de personas del hogar con 17,2%.

Tabla 2. Valor económico del TDCNR en Colombia según funcionalidad; participación porcentual por funcionalidad y sexo (Miles de millones de pesos a precios corrientes y porcentaje)

**Total nacional
2021**

Funcionalidad del TDCNR	Valor económico	Estructura porcentual		
		Total	Hombres	Mujeres
Suministro de alimentos	74.016	32,1	5,1	27,1
Mantenimiento de vestuario	17.731	7,7	1,0	6,7
Limpieza, mantenimiento y reparación para el hogar	68.586	29,8	8,5	21,3
Compras y administración del hogar	27.407	11,9	5,7	6,2
Cuidado y apoyo de personas del hogar	39.562	17,2	3,6	13,6
Voluntariado	3.036	1,3	0,3	1,0
Total	230.338	100,0	24,1	75,9

Fuente: DANE, Cuentas nacionales

Nota: La información del valor económico del TDCNR en precios corrientes corresponde a 2021 (actualizado el 8 de julio de 2022).

2. Producción del TDCNR

2.1 Producción del TDCNR como porcentaje de la producción total nacional

La participación porcentual de la producción del TDCNR³ con respecto a la producción total nacional de la economía colombiana a precios corrientes de 2021^P, fue de 21,7% (Tabla 3).

Tabla 3. Valor de la producción del TDCNR como porcentaje de la producción total de la economía colombiana

Miles de millones de pesos a precios corrientes y porcentaje 2021^P

Concepto	2021 ^P
Producción total de la economía colombiana	2.126.234
Producción del TDCNR	462.295
Producción del TDCNR como porcentaje de la producción total nacional	21,7%

Fuente: DANE, Cuentas nacionales

^Pprovisional

Nota: La información de la producción total de la economía colombiana corresponde a 2021 provisional (actualizado el 15 de febrero de 2023).

2.2 Producción del TDCNR y producción de las actividades económicas más representativas de la economía nacional

La actividad económica que generó mayor valor de la producción en la economía colombiana para 2021^P fue industrias manufactureras, que aportó 470.130 miles de millones de pesos; seguido de comercio al por mayor y al por menor, reparación de vehículos, transporte y almacenamiento, alojamiento y servicios de comida, con 426.143 miles de millones de pesos; administración pública y defensa; planes de seguridad social de afiliación obligatoria; educación; actividades de atención de la salud humana y de servicios sociales, con 302.788 miles de millones de pesos; y finalmente, construcción, con 145.962 miles de millones de pesos. Este grupo de actividades participan en conjunto con el 63,3% de la producción total de la economía colombiana.

³ El cálculo consiste en dividir el resultado de la producción del TDCNR sobre la producción total de la economía colombiana en 2021^P, lo cual no implica que el valor de la producción del TDCNR participe en la producción total o haga parte de su composición. Este cálculo se realiza únicamente con el fin de obtener un orden de magnitud para los resultados obtenidos.

Al comparar el valor de la producción del TDCNR con el valor de la producción de las actividades económicas más representativas de la economía, a precios corrientes de 2021^P, el valor de la producción del TDCNR en relación con las industrias manufactureras es inferior en 7.835 miles de millones de pesos (Tabla 4).

Tabla 4. Valor de la producción del TDCNR y valor de la producción de las actividades más representativas de la economía colombiana
Miles de millones de pesos a precios corrientes
2021^P

Concepto	2021 ^P
Producción del TDCNR	462.295
Industrias manufactureras	470.130
Comercio al por mayor y al por menor ¹	426.143
Administración pública, defensa, educación y salud ²	302.788
Construcción	145.962

Fuente: DANE, Cuentas nacionales

^Pprovisional

¹Comercio al por mayor y al por menor; reparación de vehículos automotores y motocicletas; transporte y almacenamiento; alojamiento y servicios de comida.

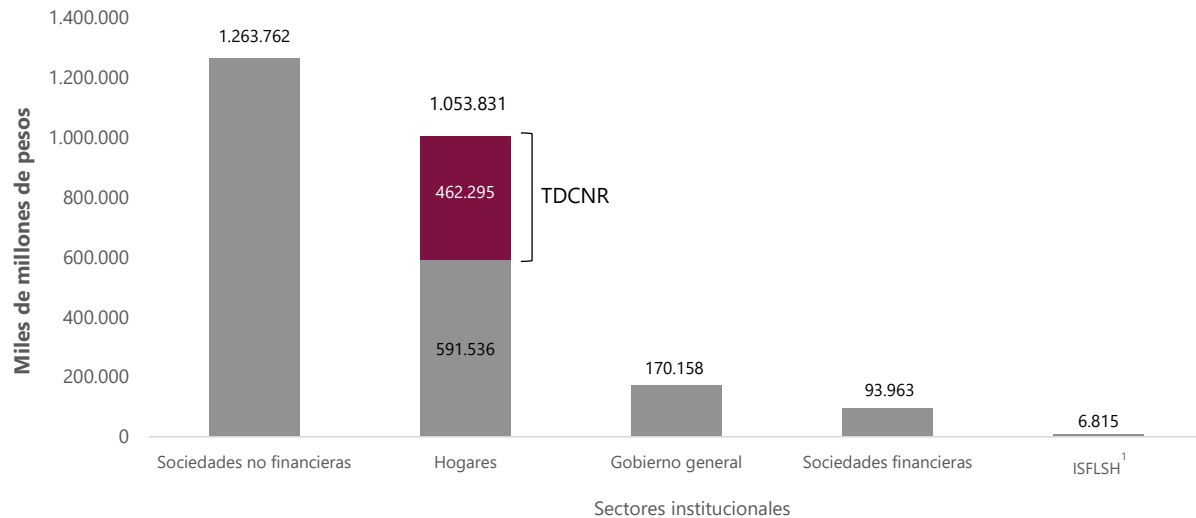
²Administración pública y defensa; planes de seguridad social de afiliación obligatoria; educación; actividades de atención a la salud humana y de servicios sociales.

Nota: La información de actividades económicas corresponde a 2021 provisional (actualizado el 15 de febrero de 2023).

2.3 Valor de la producción por sectores institucionales ampliada con TDCNR

La producción ampliada de los hogares con TDCNR es de 1.053,8 billones de pesos, de los cuales el 43,9% corresponden al valor de la producción del TDCNR, y el restante 56,1% a otras actividades de producción de los hogares incluidas en el Sistema de Cuentas Nacionales SCN (ver gráfico 2).

Gráfico 2. Valor de la producción por sectores institucionales y producción del TDCNR (Miles de millones de pesos a precios corrientes) 2021^P



Fuente: DANE, Cuentas nacionales

^Pprovisional

¹ Instituciones sin fines de lucro que sirven a los hogares.

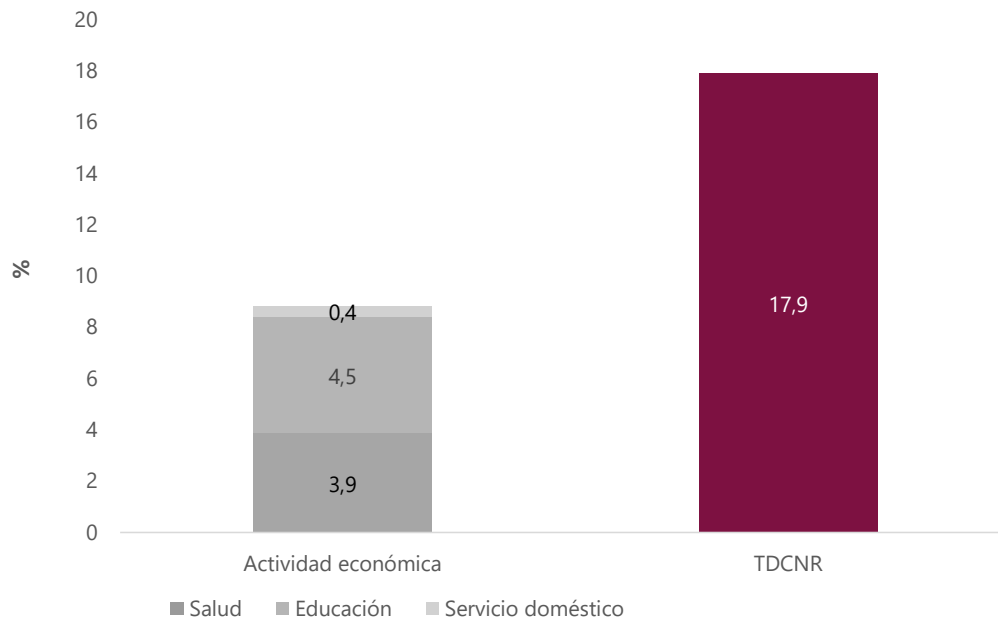
Nota: La información de la producción por sectores institucionales corresponde a 2021 provisional (actualizado el 15 de febrero de 2023).

En el gráfico 2 se muestra la producción de cada uno de los sectores institucionales de la economía. El valor de la producción de los hogares representa el 40,7% cuando se agrega la producción de TDCNR.

3. Valor agregado total ampliado con TDCNR

La participación del valor agregado bruto del TDCNR sobre el valor agregado total ampliado de 2021^P fue 17,9% (ver gráfico 3). Esta producción, que incluye la remuneración a todos los factores que participan en la producción, genera un valor agregado mayor al de las actividades de atención de la salud humana y de servicios sociales, educación de mercado y de no mercado y actividades de los hogares individuales en calidad de empleadores (servicio doméstico), las cuales representan en conjunto el 8,8% del valor agregado ampliado.

Gráfico 3. Participación porcentual del valor agregado del TDCNR sobre el valor agregado ampliado de la economía colombiana (Porcentaje) 2021^P



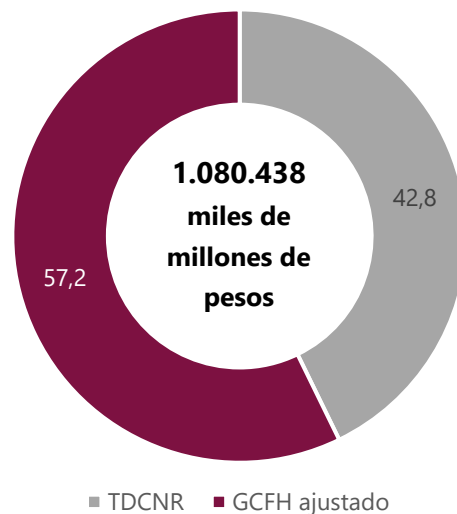
Fuente: DANE, Cuentas nacionales
^Pprovisional

4. Gasto de consumo final de los hogares ampliado con TDCNR

4.1 Valor agregado del TDCNR en el gasto de consumo final de los hogares (GCFH) ampliado

El GCFH ampliado se compone del GCFH del SCN ajustado⁴ y el valor de la producción de los servicios de cuidado no remunerados que no se incluyen en el SCN. El valor de la producción del TDCNR representa 42,8% del total del GCFH ampliado en 2021^P (Gráfico 4).

Gráfico 4. Participación porcentual del valor de la producción del TDCNR en el Gasto de Consumo Final de los Hogares (GCFH) ampliado (Porcentaje) 2021^P



Fuente: DANE, Cuentas nacionales
^Pprovisional

⁴ Bajo la práctica convencional de la contabilidad nacional, los gastos en bienes requeridos para la producción de servicios de cuidado son considerados GCFH. En el marco de la economía del cuidado los hogares participan como productores de servicios de cuidado no remunerado para los miembros del hogar, como consecuencia, es necesario reclasificar aquellos bienes que serán considerados insumos dentro del proceso productivo del TDCNR. El GCFH ajustado se obtiene tomando el gasto de consumo final en bienes durables y no durables, obtenido después de la reclasificación del GCFH.

4.2 Gasto de Consumo Final de los Hogares ampliado con la producción del TDCNR, según finalidad

Gráfico 5. Estructura del Gasto de Consumo Final de los Hogares (GCFH) ampliado y producción del TDCNR (Porcentaje) 2021^P

Gasto de Consumo final de los hogares por finalidad y producción del TDCNR		SCN	AMPLIADO
Divisiones			
COICOP ¹	Total general	100%	100%
01	Alimentos y bebidas no alcohólicas	21,3%	2,2%
02	Bebidas alcohólicas, tabaco y estupefacientes	3,6%	2,9%
03	Prendas de vestir y calzado	5,6%	4,4%
04	Alojamiento, agua, electricidad, gas y otros combustibles	15,0%	9,4%
05	Muebles, artículos para el hogar y para la conservación ordinaria del hogar	4,3%	0,7%
06	Salud	8,6%	6,8%
07	Transporte	6,3%	4,2%
08	Comunicaciones	3,1%	2,4%
09	Recreación y cultura	7,1%	5,2%
10	Educación	3,6%	2,8%
11	Restaurantes y hoteles	10,7%	8,4%
12	Bienes y servicios diversos	10,8%	7,8%
	Producción del TDCNR		42,8%

Fuente: DANE, Cuentas nacionales

^Pprovisional

¹ Clasificación del consumo individual por finalidades, por sus siglas en inglés.

El gráfico 5 muestra que la inclusión de la producción de servicios de cuidado no remunerados en los hogares genera un cambio en la estructura del GCFH. Las principales divisiones del GCFH que reducen su participación en el GCFH ampliado con TDCNR son: alimentos y bebidas no alcohólicas; alojamiento, agua, electricidad, gas y otros combustibles; bienes y servicios diversos; y restaurantes y hoteles.

Ficha Metodológica

Objetivo general

Realizar la inclusión de la información del Trabajo Doméstico y de Cuidado No Remunerado (TDCNR) en un marco analítico extendido del Sistema de Cuentas Nacionales de Colombia, como instrumento para medir su contribución al desarrollo económico y social del país.

Objetivos específicos

- Valorar económicamente el TDCNR realizado por la población colombiana de 10 años y más en un determinado año, por sexo y de acuerdo con las funcionalidades de la CSEC.
- Comparar el valor del TDCNR con los agregados macroeconómicos de las cuentas nacionales, con el fin de tener una medida de magnitud del valor del TDCNR en la economía del país.
- Generar indicadores de contexto que permitan analizar las horas dedicadas a TDCNR y el valor económico del mismo, por variables tales como: dominio geográfico, región, tipo de hogar, nivel educativo, rango de edad, etapa del ciclo familiar y estrato socioeconómico.
- Calcular la cuenta de producción y generación del ingreso del TDCNR de los hogares en la producción de servicios de cuidado y los insumos que se requieren para la generación de bienestar social.
- Medir los ocupados y los trabajos equivalentes a tiempo completo en las actividades de trabajo doméstico y de cuidado dentro de la frontera de producción del Sistema de Cuentas Nacionales y fuera de ella.

Alcance

La Cuenta Satélite de Economía del Cuidado es una extensión del SCN, que incorpora conceptos alternativos al sistema y amplía la capacidad analítica del mismo al asignar una valoración monetaria al TDCNR y calcular su valor por cada una de las funcionalidades de la CSEC:

- Suministro de alimentos
- Mantenimiento del vestuario
- Limpieza y mantenimiento del hogar
- Compras y administración del hogar
- Cuidado y apoyo de personas
- Voluntariado

La CSEC presenta información para el total nacional y dependiendo de la temática, la desagregación de resultados se dispone para el nivel regional.

Las temáticas que aborda la CSEC son:

1. Valor económico del TDCNR e indicadores de contexto
2. Cuenta de producción y generación del ingreso del TDCNR
3. Matriz de trabajo ampliada

La publicación de resultados de la CSEC sigue un orden secuencial por año de acuerdo con las tres temáticas, es decir, la ENUT que es el principal insumo para generar resultados de la cuenta satélite presenta información en el año establecido en su cronograma, y con base en esto, la cuenta satélite en el año siguiente o año uno, publica la primera temática, en el año dos, la segunda temática y en el año tres, la última temática.

Universo de estudio

Población civil no institucional residente en el territorio nacional.

Población objetivo

Población civil no institucional de 10 años y más, residente en el territorio nacional, excluyendo los nuevos departamentos (Orinoquía y Amazonía).

Unidades estadísticas

Unidad de observación. Población civil no institucional de 10 años y más, residente en el territorio nacional, excluyendo los nuevos departamentos (Orinoquía y Amazonía).

Unidad de análisis. Población civil no institucional de 10 años y más, residente en el territorio nacional excluyendo los nuevos departamentos (Orinoquía y Amazonía).

Periodo de referencia

El periodo de referencia de la CSEC es anual.

Periodo y periodicidad de recolección o acopio

El acopio de información de la CSEC es anual.

Glosario

Actividades productivas: aquellas que se refieren a la participación en la producción de los bienes y servicios destinados a satisfacer las necesidades de la población que son principalmente comercializados en el mercado, como también en la producción de los servicios destinados a la reproducción social, de modo que permiten cuantificar la cantidad de tiempo que se dedica a cada una de esas actividades al dimensionar el volumen total de trabajo y los volúmenes correspondientes de trabajo remunerado y no remunerado.

Fuente: CEPAL, 2016.

Cuenta Satélite: Forma más amplia de flexibilidad del marco central del Sistema de Cuentas Nacionales para prestar una mayor atención a aspectos específicos de la vida económica. Como indica su nombre, se relaciona con el sistema central, pero es distinta.

Fuente: SCN, 2008.

Economía del cuidado: Es el conjunto de relaciones sociales de producción, distribución, intercambio y consumo de servicios de cuidado, que pueden ser de tipo mercantil, o no mercantil y están mediadas por elementos históricos, culturales, ideológicos e institucionales.

Fuente: Conceptos estandarizados DANE.

Frontera de la producción en el Sistema de Cuentas Nacionales: Comprende a) la producción de todos los bienes o servicios que se ofrecen o que se pretende ofrecer a unidades distintas de aquéllas que los producen, incluso la producción de bienes o servicios utilizados completamente en el proceso de producción de dichos bienes o servicios; b) la producción por cuenta propia de todos los bienes retenidos por sus productores para su autoconsumo final o para su formación bruta de capital; c) la producción por cuenta propia de productos que capturan conocimiento, retenidos por sus productores para su autoconsumo final o formación bruta de capital, con exclusión (por convención) de éstos cuando son producidos por los hogares para su uso propio; d) la producción por cuenta propia de servicios de vivienda ocupada por sus propietarios; y e) la producción de servicios domésticos y personales producidos empleando personal de servicio doméstico remunerado.

Fuente: Conceptos estandarizados DANE.

Método especialista: Consiste en valorar las horas dedicadas a TDCNR con la remuneración a asalariados e ingreso medio por hora de las personas que se dedican a ocupaciones asimilables a cada una de las funcionalidades de la CSEC, de acuerdo con las actividades asociadas en la ENUT.

Fuente: DANE, DSCN, 2018.

Producto Interno Bruto (PIB): valor de los bienes y servicios de uso final. Puede medirse a partir de tres métodos: a) Por el ingreso: el PIB es igual a las remuneraciones de los asalariados más el excedente bruto de explotación más el ingreso mixto bruto más los impuestos menos los subsidios sobre la producción y las importaciones. b) Por el gasto: el PIB es igual a la suma del gasto de consumo final más la formación bruta de capital más las exportaciones menos las importaciones de bienes y servicios. c) Por la producción: el PIB es igual al valor de la producción menos el consumo intermedio más los impuestos menos las subvenciones sobre productos.

Fuente: Conceptos estandarizados DANE.

Trabajo de cuidado: Actividades humanas, remuneradas o no, que producen servicios para uso final propio de los hogares y requieren la interacción directa e inmediata entre quien(es) presta(n) el servicio y quien(es) lo recibe(n).

Fuente: Conceptos estandarizados DANE.

Trabajo doméstico: Actividades humanas, remuneradas o no, que producen servicios para uso final propio de los hogares y no requieren la interacción directa ni inmediata entre quienes prestan el servicio y quienes lo reciben.

Fuente: Conceptos estandarizados DANE.

Trabajo doméstico y de cuidado: Actividades humanas, remuneradas o no, que producen servicios para uso final propio de los hogares; excluyendo de estas el acarreo de agua y la recolección de leña, excluyendo de esta definición el acarreo de agua y la recolección de leña, debido a que ambas actividades se encuentran dentro del marco central del Sistema de Cuentas Nacionales, es decir, dichas actividades ya se encuentran medidas en el cálculo del Producto Interno Bruto.

Fuente: Conceptos estandarizados DANE.

Valor económico del TDCNR: Se obtiene del producto entre las horas dedicadas al TDCNR y el costo de reemplazar dichas horas a los ingresos promedio por hora en el mercado laboral.

Fuente: DANE, DSCN, 2014.



Si requiere información adicional, contáctenos a través del correo
contacto@dane.gov.co

Departamento Administrativo Nacional de Estadística (DANE)
Bogotá D.C., Colombia

www.dane.gov.co