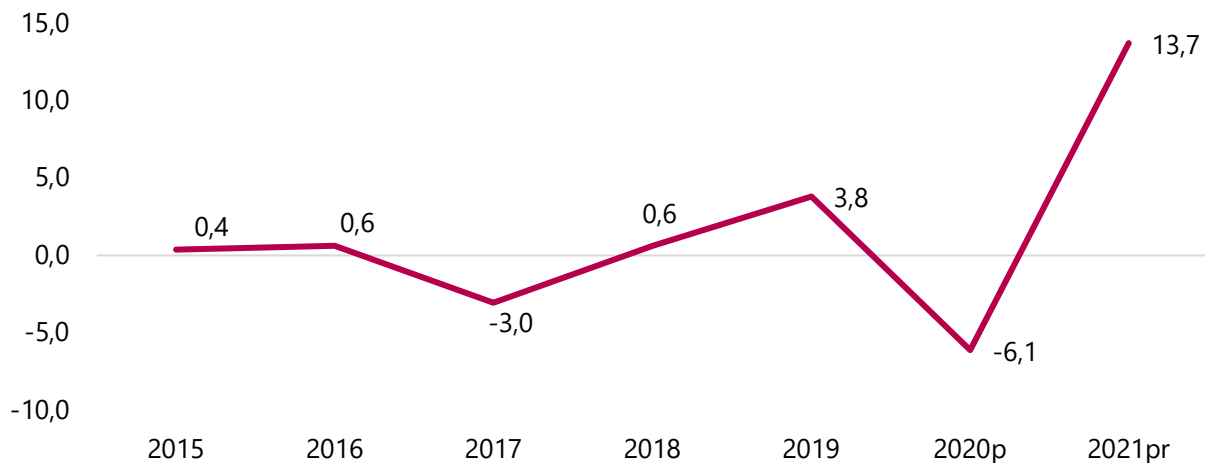


El valor agregado de cultura y economía creativa de Bogotá creció 13,7% en 2021^{Pr} respecto a 2020^P

Valor agregado cultura y economía creativa
Tasa de crecimiento en volumen
Bogotá D.C.
2015-2021^{Pr}



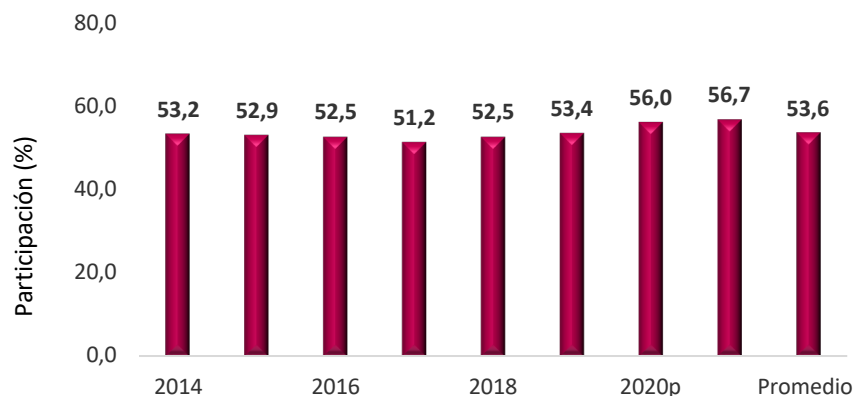
Fuente: DANE, Cuenta Satélite de Cultura y Economía Creativa Bogotá
^Pprovisional
^{Pr}preliminar

- Por áreas de cultura y economía creativa, para 2021^{Pr} al comparar con 2020^P, el valor agregado de artes y patrimonio creció 20,0%, el de creaciones funcionales creció 13,8% y el de industrias culturales creció 10,0%.
- En 2021^{Pr}, el valor agregado de creaciones funcionales participó con el 68,3% del total del valor agregado de cultura y economía creativa de Bogotá, seguido de industrias culturales con 19,6% y artes y patrimonio con 12,1%.
- El valor agregado de cultura y economía creativa de Bogotá participó con el 5,2% del valor agregado de Bogotá en 2021^{Pr}.
- Los ocupados de cultura y economía creativa registraron un crecimiento de 1,0% en 2021^{Pr} al comparar con 2020^P.

Según cifras preliminares, el valor agregado de las actividades que conforman la cultura y economía creativa de Bogotá creció 13,7% en 2021 al comparar con 2020 provisional, según la Cuenta Satélite de Cultura y Economía Creativa de Bogotá, elaborada conjuntamente por el DANE y la Secretaría de Cultura, Recreación y Deporte. La tasa de crecimiento para 2020 provisional se ubicó en -6,1%.

Frente al valor agregado de cultura y economía creativa nacional, Bogotá tuvo una participación de 56,7% en 2021^{Pr}, una cifra que para 2020^P se ubicó en 56,0%. Esto significa un promedio de 53,6% para el periodo 2014-2021^{Pr}.

Participación porcentual del valor agregado de cultura y economía creativa Bogotá en el valor agregado de cultura y economía creativa nacional 2014-2021^{Pr}



Fuente: DANE, Cuenta Satélite de Cultura y Economía Creativa Bogotá

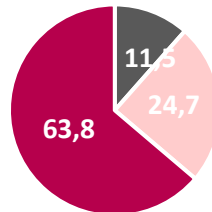
^Pprovisional

^{Pr}preliminar

Respecto al total del valor agregado de Bogotá, la cultura y economía creativa de la ciudad participó con el 5,2% en 2021, según cifras preliminares. En 2020, según cifras provisionales, la participación fue de 5,1%.

Según las áreas de cultura y economía creativa de Bogotá, el valor agregado de creaciones funcionales participa con 63,8% en el promedio 2014-2021^{Pr}, en el valor agregado total de cultura y economía creativa de Bogotá, seguido de industrias culturales con 24,7% y artes y patrimonio con 11,5%.

Participación porcentual áreas de cultura y economía creativa de Bogotá 2014-2021^{Pr}



- Artes y patrimonio
- Industrias culturales
- Creaciones funcionales

Fuente: DANE, Cuenta Satélite de Cultura y Economía Creativa Bogotá
^{Pr}preliminar

Por áreas, en 2021^{Pr} respecto a 2020^P, la tasa de crecimiento más alta la tuvo el valor agregado de artes y patrimonio, con 20,0%, seguido de creaciones funcionales, con 13,8%, e industrias culturales, con 10,0%.

Valor agregado según áreas de cultura y economía creativa Bogotá

Tasas de crecimiento en volumen y contribuciones

2020^P-2021^{Pr}

Áreas	Tasas de crecimiento (%)		Contribuciones		Tasa de crecimiento bienal
	2020 ^P /2019	2021 ^{Pr} /2020 ^P	2020 ^P /2019	2021 ^{Pr} /2020 ^P	2021 ^{Pr} /2019
Artes y patrimonio	-8,4	20,0	-1,0	2,2	9,9
Industrias culturales	-23,5	10,0	-5,8	2,0	-15,9
Creaciones funcionales	1,2	13,8	0,8	9,4	15,2
Valor agregado bruto	-6,1	13,7	-6,1	13,7	6,8

Fuente: DANE, Cuenta Satélite de Cultura y Economía Creativa Bogotá

^Pprovisional

^{Pr}preliminar

Las tasas de crecimiento en volumen del valor agregado por segmentos para el área de artes y patrimonio para el mismo periodo fueron: 35,0% para artes visuales, 84,1% para artes escénicas y espectáculos, 46,9% para patrimonio, 12,1% para actividades manufactureras de la economía creativa, 4,4% para educación cultural y creativa y 28,7% para actividades asociativas y de regulación.

El área de creaciones funcionales mostró las siguientes tasas de crecimiento en volumen del valor agregado por segmentos entre 2020 y 2021, según cifras preliminares y provisionales: medios digitales y software 10,3%, diseño 22,1% y publicidad 24,1%.

En el caso del área de industrias culturales, las tasas de crecimiento en volumen del valor agregado se ubicaron en 7,7% en el segmento editorial, -1,8% en el fonográfico, 12,8% en el audiovisual y 9,3% en agencias de noticias y otros servicios.

En lo que refiere a los ocupados en cultura y economía creativa de Bogotá, en el primer semestre de 2022 se contabilizaron 196.146 personas, lo que significa una tasa de crecimiento de 3,5% respecto al mismo periodo de 2021, cuando eran 189.482 personas.

Acerca de Cuenta Satélite de Cultura y Economía Creativa Bogotá (CSCECB)

La medición de cultura y economía creativa comprende actividades económicas relacionadas con la creación, la producción y la comercialización de bienes y servicios basados en contenidos intangibles de carácter cultural y creativo, que están protegidos por el derecho de autor.

Las actividades que conforman la cultura y economía creativa se clasifican en tres áreas:

The infographic consists of three vertical panels, each with a yellow header and a list of activities. The first panel is titled 'Artes y Patrimonio' and includes a mask icon. The second panel is titled 'Industrias Culturales' and includes a book icon. The third panel is titled 'Creaciones Funcionales' and includes a gear and smartphone icon.

Artes y Patrimonio	Industrias Culturales	Creaciones Funcionales
<ul style="list-style-type: none">• Artes visuales• Artes escénicas y espectáculos• Patrimonio• Educación cultural y creativa• Actividades manufactureras de la economía creativa• Actividades asociativas y de regulación	<ul style="list-style-type: none">• Editorial• Fonográfica• Audiovisual• Agencias de noticias y otros servicios de información	<ul style="list-style-type: none">• Medios digitales y software• Diseño• Publicidad

Fuente: DANE, Cuenta Satélite de Cultura y Economía Creativa Bogotá



@DANE_Colombia



/DANEColombia



/DANEColombia



DANEColombia

Si requiere información adicional, contáctenos a través del correo

contacto@dane.gov.co

Departamento Administrativo Nacional de Estadística (DANE)
Bogotá D.C., Colombia

www.dane.gov.co