

# Aporte de las organizaciones de la sociedad civil a los **ODS**



• Nota estadística



El futuro es de todos

Gobierno de Colombia



**OBJETIVOS DE DESARROLLO SOSTENIBLE**

**CONFEDERACIÓN COLOMBIANA  
DE ORGANIZACIONES NO  
GUBERNAMENTALES  
CCONG**

**Liliana Rodríguez Burgos**

Directora Ejecutiva

.....

**DEPARTAMENTO  
ADMINISTRATIVO NACIONAL  
DE ESTADÍSTICA - DANE**

**Juan Daniel Oviedo Arango**

Director

**María Fernanda De La Ossa Archila**

Secretaria General

.....

**APOYO DE REVISIONES**

**Juliana Catalina Pastás Pastás**

Practicante - Grupo de Indicadores ODS,  
Dirección General.

**Daniel Steven Tobón**

Practicante - Grupo de Indicadores ODS,  
Dirección General.

**ELABORACIÓN**

**DANE**

**Karen Chávez Quintero**

Asesora - Coordinadora del Grupo de  
indicadores ODS, Dirección General.

**Paola Fernanda Medina Tovar**

Profesional - Grupo de indicadores ODS,  
Dirección General.

.....

**CCONG**

**Lina Paola Lara Negrette**

Coordinadora de incidencia

**Luz Ángela Ramírez Ruiz**

Coordinadora de programas

**Gisel Pedroza Carrillo**

Asistencia de investigación

.....

**Diseño y diagramación**

Brandon Steve Rojas  
Natalia Penagos Cañon  
Santiago Camilo Arévalo

**Portada**

Francisco Viveros (Vigo)

.....

**© DANE, 2021**

Prohibida la reproducción total o parcial sin  
permiso o autorización del Departamento  
Administrativo Nacional de Estadística, Colombia.

# PRESENTACIÓN

---

La serie de Notas Estadísticas del DANE tiene el objetivo de incentivar los análisis y la toma de decisiones con base en los datos disponibles para temas que se consideran de interés público. Un aporte de las notas es juntar, en un solo documento, información proveniente de diferentes operaciones estadísticas para informar sobre un solo tema seleccionado, con el fin de que el público usuario especializado e interesado en dicho tema, cuente con un panorama desde diversidad de fuentes; por lo que el panorama brindado en las notas no siempre pretende ser exhaustivo y los análisis de los datos presentados pueden extenderse según los intereses del público.

En las Notas Estadísticas del DANE se encuentran mediciones que hacen parte de la producción estadística regular, así como mediciones que hacen parte de la línea de Estadísticas Experimentales; en donde estas últimas surgen de las necesidades de información identificadas. De este modo, se destaca la posibilidad para incluir estadísticas producidas por diversas entidades, como estadísticas experimentales; y así también contribuir a la construcción de análisis desde un enfoque multi-actor, que está en línea con la Agenda 2030 para el Desarrollo Sostenible y en reconocimiento de la importancia de las alianzas para las metas propuestas.

Bajo ese contexto se presenta esta nota estadística como un espacio participativo en el que la sociedad civil presenta de forma autónoma su opinión e incluye las cifras propias del sector, además de las cifras oficiales recolectadas por el DANE.

Es así como las Notas Estadísticas del DANE representan una visión innovadora de la producción y difusión estadística, donde se busca maximizar el uso de la información disponible, con un enfoque de aprovechamiento de datos más allá de los fines netamente estadísticos; pues además de aumentar la oferta de mediciones, se promueve el uso de las mismas en la generación de conocimiento basado en evidencia, para enriquecer los diálogos, la toma de decisiones, el diseño de políticas públicas, y el monitoreo de los avances del país en términos del Desarrollo Sostenible.

Finalmente, reconociendo la importancia de las alianzas para el logro de los ODS, la Confederación Colombiana de Organizaciones No Gubernamentales – CCONG y el DANE presentan esta nota estadística, la cual constituye una forma de colaboración entre el sector público y la sociedad civil en el monitoreo y seguimiento al cumplimiento de los ODS en Colombia. Además de las cifras presentadas de la CCONG, que corresponden a estadísticas experimentales y parten del ejercicio de Rendición Pública Social de Cuentas, se incluyen análisis independientes de la CCONG; con el fin de exponer diversas perspectivas sobre los avances en materia de ODS, y esperando a que estos análisis contribuyan con la toma de decisiones tanto del sector público como de la sociedad civil para la aceleración del cumplimiento de metas ODS en el país.

# CONTENIDO

<b>Introducción</b>	<b>7</b>
<b>1. Aporte de las ONG al cumplimiento de la agenda de desarrollo - Objetivos De Desarrollo Sostenible: para que nadie se quede atrás</b>	<b>9</b>
1.1. Fuentes de información sobre el aporte de las OSC a los Objetivos de Desarrollo Sostenible	10
1.2. Lo que valora la Rendición Social Pública de Cuentas - RSPC	10
1.3. Los principios de la Rendición Social Pública de Cuentas	11
1.4. La gestión de la Oferta de Valor y el aporte a los ODS	12
1.5. Aporte de las OSC a los nueve (9) Objetivos de Desarrollo Sostenible priorizados en el 2021	14
<b>2. Objetivos priorizados en el Foro Político de Alto Nivel. Principales indicadores de monitoreo a los ODS y aportes de las OSC</b>	<b>17</b>
2.1. ODS 1. Fin de la pobreza	18
2.2. ODS 2. Hambre Cero	24
2.3. ODS 3. Salud y bienestar	26
2.4. ODS 8. Trabajo decente y crecimiento económico	32
2.5. ODS 10. Reducción de las desigualdades	37
2.6. ODS 12. Producción y consumo responsables	39
2.7. ODS 13. Acción por el clima	42
2.8. ODS 16. Paz, justicia e instituciones sólidas	45
2.9. ODS 17. Alianzas para lograr los objetivos de desarrollo sostenible	48
<b>3. Conclusiones</b>	<b>52</b>
<b>Bibliografía</b>	<b>54</b>
<b>Anexos</b>	

## Lista de figuras

<b>Figura 1.</b> Fortalecimiento de la Oferta de Valor de las OSC	<b>10</b>
<b>Figura 2.</b> Principios de la Rendición Social Pública de Cuentas	<b>11</b>
<b>Figura 3.</b> Incidencia de la Pobreza Monetaria Extrema según sexo de la persona y características del jefe del hogar. Total Nacional 2020	<b>22</b>
<b>Figura 4.</b> Mapa de calor sobre la incidencia de la tuberculosis en Colombia 2019 por cada 100 mil habitantes	<b>28</b>
<b>Figura 5.</b> Diferencias por sexo en la tasa de desempleo	<b>35</b>

## Listado de tablas

<b>Tabla 1.</b> Población a la que dirigen su acción las OSC.	<b>12</b>
<b>Tabla 2.</b> Población vinculada a las OSC.	<b>13</b>
<b>Tabla 3.</b> Recursos financieros movilizados por las 267 OSC para aportar a la ODS.	<b>14</b>
<b>Tabla 4.</b> Incidencia de la Pobreza Monetaria según las características del jefe de hogar Total Nacional. Cifras en porcentaje.	<b>20</b>
<b>Tabla 5.</b> Contribución de las OSC al ODS 1.	<b>23</b>
<b>Tabla 6.</b> Contribución de las OSC al ODS 2.	<b>25</b>
<b>Tabla 7.</b> Contribución de las OSC al ODS 3.	<b>31</b>
<b>Tabla 8.</b> Contribución de las OSC al ODS 8.	<b>36</b>
<b>Tabla 9.</b> Contribución de las OSC al ODS 10.	<b>38</b>
<b>Tabla 10.</b> Contribución de las OSC al ODS 12.	<b>41</b>
<b>Tabla 11.</b> Contribución de las OSC al ODS 13.	<b>44</b>
<b>Tabla 12.</b> Contribución de las OSC al ODS 16.	<b>46</b>
<b>Tabla 13.</b> Contribución de las OSC al ODS 17.	<b>50</b>

## Listado de gráficos

<b>Gráfico 1.</b> Aporte de las ONG a la Agenda de Desarrollo. Objetivos de Desarrollo Sostenible 2017 - 2019.	<b>15</b>
<b>Gráfico 2.</b> Incidencia de la Pobreza monetaria y de la Pobreza monetaria extrema. Total Nacional	<b>19</b>
<b>Gráfico 3.</b> Incidencia de la Pobreza Monetaria a nivel nacional, en cabeceras municipales y en centros poblados.	<b>19</b>

<b>Gráfico 4.</b> Incidencia de la Pobreza Monetaria Extrema.	<b>21</b>
<b>Gráfico 5.</b> Tasa de mortalidad por desnutrición en menores de 5 años.	<b>24</b>
<b>Gráfico 6.</b> Mortalidad Materna y Mortalidad Neonatal en Colombia	<b>28</b>
<b>Gráfico 7.</b> Incidencia de la malaria en Colombia por cada 100 mil habitantes.	<b>29</b>
<b>Gráfico 8.</b> Porcentaje de la población afiliado al sistema de seguridad social en salud en Colombia	<b>30</b>
<b>Gráfico 9.</b> Tasa de formalidad laboral.	<b>33</b>
<b>Gráfico 10.</b> Tasa de formalidad laboral por grupos de edades.	<b>34</b>
<b>Gráfico 11.</b> Tasa de desempleo.	<b>35</b>
<b>Gráfico 12.</b> Coeficiente de Gini.	<b>38</b>
<b>Gráfico 13.</b> Tasa de reciclaje y nueva utilización de residuos solidos.	<b>40</b>
<b>Gráfico 14.</b> Departamentos con planes integrales (adaptación y mitigación) frente al cambio climático.	<b>43</b>
<b>Gráfico 15.</b> Tasa de homicidio en Colombia por cada 100 mil habitantes.	<b>45</b>
<b>Gráfico 16.</b> Porcentaje de personas que usan internet por regiones.	<b>49</b>

## Listado de abreviaturas

**AIL:** Agencia de Información Laboral

**BDUA:** Base de Datos Única de Afiliados

**CCONG:** Confederación Colombiana de Organizaciones No Gubernamentales

**Ceppei:** Centro de Pensamiento Estratégico Internacional

**DESC:** Derechos económicos, sociales y culturales

**ODS:** Objetivos de Desarrollo Sostenible

**OIT:** Organización Internacional del Trabajo

**OSC:** Organizaciones de la Sociedad Civil

**RSPC:** Rendición Social Pública de Cuentas

**SEN:** Sistema Estadístico Nacional

# INTRODUCCIÓN

Ante la Asamblea de la Organización de las Naciones Unidas - ONU en 2015, 193 países adoptaron la Agenda 2030 para el Desarrollo Sostenible; con el fin de mejorar la calidad de vida de las personas, y con las premisas de poner fin a la pobreza, proteger el planeta y garantizar la paz, sin dejar a nadie atrás<sup>1</sup>. La Agenda 2030 definió 17 Objetivos de Desarrollo Sostenible -ODS, que son una hoja de ruta para el seguimiento de los avances de los países comprometidos, dentro de los que se incluye Colombia. Ante el reto que supone alcanzar las metas de los ODS máximo en el año 2030, las alianzas entre sectores del desarrollo son la clave, especialmente en la llamada Década de Acción que está marcada por el fuerte impacto de la pandemia por COVID19 y requiere de la implementación de mecanismos de aceleración.

El Departamento Nacional de Estadística -DANE, como entidad rectora del Sistema Estadístico Nacional -SEN, con el fin de seguir el compromiso nacional de no dejar a nadie atrás, reconoce la relevancia del papel de la sociedad civil, que es crucial en el seguimiento y la consecución de los ODS del país. Con el fin de promover espacios de trabajo conjunto, el DANE identificó en la Confederación Colombiana de Organizaciones No Gubernamentales -CCONG, un representante estratégico del sector y, por lo tanto, consideró relevante hacer visible el aporte de la sociedad

civil organizada al cumplimiento de los ODS. Por su parte, la CCONG coincide con la necesidad de generar espacios de trabajo conjunto, como los previstos en el plan de acción del DANE en 2021.

En reconocimiento de las actividades adelantadas por las Organizaciones de la Sociedad Civil -OSC y su contribución a la Agenda 2030, se tiene que, a 31 de diciembre de 2020, la CCONG y las organizaciones aliadas presentaron los aportes de 267 organizaciones a los ODS. Estos aportes provienen de la Rendición Social Pública de Cuentas -RSPC de las OSC para la vigencia 2019<sup>2</sup>. Este proceso, que tuvo lugar durante un año marcado por la pandemia por COVID19, demostró la necesidad de mejorar procesos dentro de los modelos de desarrollo a nivel nacional e internacional para hacer frente a la garantía de derechos, y especialmente para promover un frente común de alianzas capaces de garantizar el derecho a la vida de los y las ciudadanas.

Sin perder de vista que muchas otras organizaciones hacen contribuciones, este informe valora y resalta el compromiso de las 267 OSC que participaron en el ejercicio anual de la RSPC. Este es un mecanismo de autorregulación del sector de las OSC, convocado de manera articulada por la CCONG, y sus federaciones y nodos regionales. Mediante la RSPC, las OSC hacen pública su acción y reconocen la importancia de facilitar el

<sup>1</sup> Naciones Unidas (2015). Transformar nuestro mundo: la Agenda 2030 para el Desarrollo Sostenible. Resolución aprobada por la Asamblea General el 25 de septiembre de 2015. Disponible en: [https://unctad.org/system/files/official-document/ares70d1\\_es.pdf](https://unctad.org/system/files/official-document/ares70d1_es.pdf)

<sup>2</sup> Confederación Colombiana de ONG – CCONG. Aplicativo de Rendición Social Pública de Cuentas, Bogotá, 2020. Disponible en: <https://ccong.org.co/rspc/login>

acceso a la información con el fin de visibilizar su gestión, fortalecer el relacionamiento, mejorar la incidencia y re-imaginar los desafíos por superar.

Adicionalmente, se presentan algunos de los resultados de las estadísticas oficiales que hacen parte de los marcos de monitoreo y seguimiento en el país, para nueve ODS priorizados en el Foro Político de Alto Nivel de la ONU (HLPF, por sus siglas en inglés) para la vigencia 2021. También se presentan los resultados del ejercicio de RSPC adelantado por la CCONG, descrito en los párrafos anteriores de esta introducción. La presentación conjunta de indicadores del marco de seguimiento nacional de ODS, junto con los resultados del ejercicio de aportes de la OSC que participaron en el ejercicio de la RSPC; se justifica en la medida en que la consecución de los ODS depende de la capacidad que tenemos como país de articular la acción de todos los sectores de la sociedad, en reconocimiento del rol que cada uno tiene dentro del modelo de desarrollo y de la magnitud de las metas de la Agenda 2030, que implican resultados en las esferas social, económica y ambiental.

Con la coordinación de los procesos de producción de datos oficiales y una visión del SEN ampliado a todos los sectores de la sociedad como partícipes del proceso de producción estadística, el DANE ha mejorado la disponibilidad de información en las tres dimensiones del desarrollo sostenible, para distintos grupos poblacionales y con mayor granularidad a nivel subnacional; esto último, ha permitido caracterizar la heterogeneidad en el país. A su vez, con la gestión de su Oferta de Valor, las OSC aportan en las cadenas de valor social para que el desarrollo sostenible sea una realidad. Es así como esta nota estadística es un ejercicio conjunto, entre el gobierno y la sociedad civil organizada, en la cual se visibilizan los datos oficiales como aporte del DANE y una opinión crítica desde la posición de la sociedad civil, que termina constituyendo un ejemplo sobre acciones articuladas entre ambos sectores bajo la premisa que nadie se quede atrás.



# 1.

## Aporte de las ONG al cumplimiento de la agenda de desarrollo

Objetivos De Desarrollo Sostenible:

**Para que nadie se  
quede atrás**

Este capítulo presenta una descripción de cómo la CCONG promueve y articula sus acciones con las ONG en pro de cumplir, como actor de los Objetivos de Desarrollo Sostenible, trabajos que impulsen y promuevan el cumplimiento y/o avance de la Agenda 2030, por medio de la Rendición Social Pública de Cuentas de OSC – RSPC, explicando la oferta de valor que la compone, los principios y la población con la que trabajan con el fin de visibilizar su gestión.

### 1.1. Fuentes de información sobre el aporte de las OSC a los Objetivos de Desarrollo Sostenible

La información es el resultado del compromiso autónomo de las OSC y los procesos de autorregulación de sus acciones, haciendo pública y transparente su gestión mediante la Rendición Social Pública de Cuentas de OSC – RSPC. La RSPC tiene una metodología definida (ver anexo A) y es un proceso público, de interés general, autónomo y voluntario; el cual busca visibilizar anualmente el impacto y avance de la “Oferta de Valor” de las OSC, a partir del suministro de información veraz, ordenada y útil.

La RSPC hace públicos los impactos y el saldo pedagógico de la gestión de la Oferta de Valor de las OSC en los territorios, poblaciones y sectores; de las alianzas y articulaciones; de la participación e incidencia en las políticas y presupuestos públicos; de la movilización e inversión de sus recursos técnicos, humanos, políticos y financieros; y de la sostenibilidad de las ONG.

### 1.2. Lo que valora la Rendición Social Pública de Cuentas - RSPC

La RSPC permite reconocer año a año, la gestión de la Oferta de Valor de las ONG en los componentes relevancia, diferenciación y valor que tienen los siguientes alcances.

Figura 1. Fortalecimiento de la Oferta de Valor de las OSC.

#### Oferta de Valor

1.

**VALOR:** Todos los servicios, bienes y productos que se gestionan para la promoción, realización y seguimiento de derechos y de los Objetivos de Desarrollo Sostenible - ODS, se enfocan en protocolos y estándares de calidad; generan competencias sociales y ciudadanas posibilitan la construcción de acuerdos y pactos sociales; e incorporan los 8 principios de Estambul para la eficacia de las OSC al desarrollo.

2.

**DIFERENCIACIÓN:** Todos los servicios, bienes y productos que se gestionaran para la promoción, realización y seguimiento al cumplimiento de derechos, se basan en la adopción de buenas prácticas de auto-regulación, transparencia y Rendición Social Pública de Cuentas. Además, promueven la innovación social; la construcción de pedagogía, metodología y nuevo conocimiento; y el fortalecimiento de las capacidades ciudadanas para ejercer su rol social y político.

3.

**RELEVANCIA:** La participación activa y responsable del sector en escenarios que promueven el Diálogo Político, la incidencia en las políticas públicas y en las prácticas institucionales y la Rendición - Posición de Cuentas a los Gobiernos. Además de la participación y monitoreo ciudadano para garantizar el “Ambiente Habilitante” de las OSC.

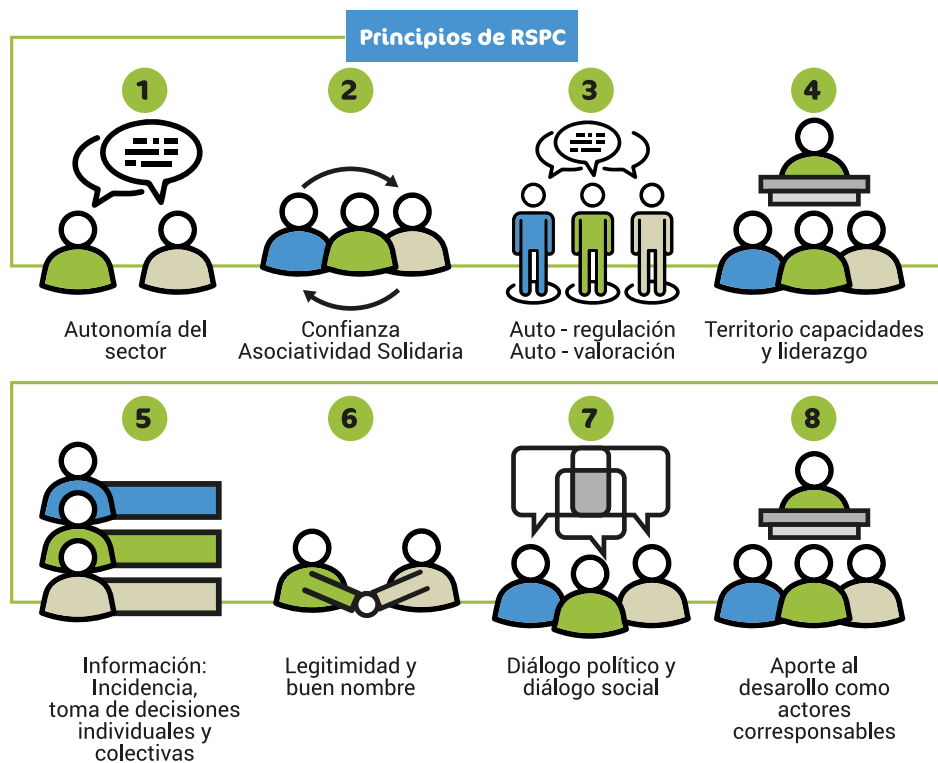
Fuente: CCONG, Bogotá, 2018.

En suma, la RSPC es el mecanismo mediante el cual las OSC hacen pública su acción y reconocen la importancia de facilitar el acceso a la información con el fin de visibilizar su gestión, fortalecer el relacionamiento, mejorar la incidencia y reimaginarse los desafíos de los años venideros. Además, la RSPC les permite a las organizaciones reconocer el cumplimiento de su rol como actor en democracia y gestor del desarrollo, y por supuesto, su compromiso con la implementación de los Principios de Eficacia de las OSC al Desarrollo, los cuales rigen su acción. Los principios de valor, diferenciación y relevancia la distinguen como una iniciativa de fortalecimiento en la que las OSC expresan el sentido de su acción a favor del desarrollo y la valoran en función de su oferta de valor.

### 1.3. Los Principios de la Rendición Social Pública de Cuentas

Por medio de la RSPC, las OSC construyen entornos de confianza, credibilidad y opinión pública sobre los aportes, logros, impactos, inversiones e innovaciones. Así mismo, el proceso fortalece las relaciones tanto con las comunidades, donantes y financiadores, como con el gobierno y el sector privado. La RSPC consolida escenarios sociales de aprendizaje solidario y continuo, a partir de la implementación de prácticas autónomas de autorregulación y gestión de la información.

**Figura 2. Principios de la Rendición Social Pública de Cuentas.**



**Fuente:** Confederación Colombiana de ONG – CCONG, Bogotá, 2017.

Los ocho principios que caracterizan la RSPC son el resultado de las necesidades de las OSC, cuyas acciones y responsabilidad en el desarrollo están enmarcadas en el diálogo de gobernanza al interior de ellas mismas. A partir de los principios de autonomía del sector, confianza en la asociatividad solidaria y auto-regulación/autovaloración, las organizaciones consideran sus capacidades de liderazgo en los territorios. De igual modo, comprenden la necesidad de usar la información para la incidencia, la toma de decisiones individuales y colectivas.

#### 1.4. La Gestión de la Oferta de Valor y el aporte a los ODS

Durante 2019, cada vez con mayor conciencia como actores de desarrollo, 267 ONG consideraron su aporte en la cadena de valor social en cada uno de los 17 ODS. Los datos muestran que, con sus acciones, las OSC que rindieron cuentas a través del aplicativo dispuesto para tal fin, responden a las demandas de 11.811.474 personas que pertenecen a diferentes poblaciones y sectores con las que articulan acciones en los territorios.

La Tabla 1 muestra el alcance por poblaciones de la oferta de valor de las ONG. En ella se indica cuántas de las 267 que reportan dirigen sus acciones por cada grupo poblacional específico. Se precisa que, las OSC pueden dirigir su acción a uno o varios grupos poblacionales, pues la acción en un grupo poblacional en específico no es excluyente para la acción con otros grupos poblacionales.

**Tabla 1. Población a la que se dirigen su acción las OSC.**

Grupo de Población Objetivo	Número de OSC
Mújeres	163
LGBTIQ+	58
Jóvenes	233
Adultos	212
Niñas / niños	196
Personas mayores	128
Migrantes y/o refugiados	64
Pueblos indígenas	106
Minorías étnicas	122
Personas con capacidades diversas	120
Personas que viven con VIH - SIDA	25
Personas víctimas de violencias	119

**Fuente:** Confederación Colombiana de ONG – CCONG. Aplicativo de Rendición Social Pública de Cuentas. Bogotá, 2021

Como indican los datos de la Tabla 1, la mayoría de OSC tienen acciones dirigidas a jóvenes (233), a niñas/niños (196), y a mujeres (163). Estos resultados coinciden con la amplia naturaleza de la oferta de valor en el sector, dado el volumen y heterogeneidad de necesidades que hay en las comunidades en las que las OSC se dirigen su acción.

Desde otro ángulo, las OSC contribuyen al logro de los ODS generando puestos de trabajo. La Tabla 2 muestra el personal vinculado a las 267 OSC que rinden cuentas; en ella, se aprecia que la mayoría de las personas tienen un contrato laboral con prestaciones sociales<sup>3</sup>.

**Tabla 2. Población vinculada a las OSC.**

Tipo de vinculación	Mujeres	Hombres	LGBTIQ+	Total
Contrato laboral con prestaciones sociales	16.224	6.334	66	22.624
Contrato de prestación de servicios	6.188	4.549	54	10.791
Personal voluntario	4.647	1.704	57	6.408
Personas en pasantías	889	325	4	1.218
<b>Total</b>	<b>27.948</b>	<b>12.912</b>	<b>181</b>	<b>41.041</b>

**Fuente:** Confederación Colombiana de ONG – CCONG. Aplicativo de Rendición Social Pública de Cuentas. Bogotá, 2021

El hecho de que la mayoría de las personas que ponen en marcha las acciones de las OSC estén contratadas con prestaciones sociales es una apuesta por la formalización del empleo que tiene un efecto movilizador del sector y de las comunidades que le rodean, y contribuye con el ODS8 Trabajo Decente y Crecimiento Económico. En este sentido, el sector reconoce que la oferta de trabajo decente es coherente con la oferta de valor que les caracteriza y que la generación de empleo contribuye con el crecimiento del país.

Con el fin de cumplir con su oferta de valor, las OSC movilizaron recursos financieros durante 2019 que se muestran en la Tabla 3. En los

presupuestos reportados, se incluyen los rubros destinados al trabajo en los ODS.

Como se aprecia en la Tabla 3, la destinación de recursos financieros como aporte al logro de los ODS es una muestra del compromiso entre organizaciones, donantes, financiadores y demás participantes en la oferta de valor de las organizaciones, con la Agenda 2030. Estos datos son particularmente relevantes si se tiene en cuenta que 2016 trajo consigo una reforma tributaria que afectó las finanzas de las entidades sin ánimo de lucro<sup>4</sup>. Es necesario hacer visible este aporte financiero, a fin de evidenciar el compromiso del sector con esta apuesta decidida por el desarrollo.

<sup>3</sup> CCONG-Unión Europea (2020). Monitoreo Social: contratación pública. Las verdades en la implementación del decreto 092 de 2017 cuatro años después


<sup>4</sup> CCONG & Unión Europea (2020). Monitoreo Social: reforma tributaria. Tres años después... Lo que ha dejado a las organizaciones sin ánimo de lucro. Bogotá, D.C. Disponible en: [https://ccong.org.co/files/941\\_at\\_Monitoreo%20Reforma%20Tributaria%20final.pdf](https://ccong.org.co/files/941_at_Monitoreo%20Reforma%20Tributaria%20final.pdf)

**Tabla 3. Recursos financieros por las 267 OSC para aportar a los ODS**

Presupuesto en COP pesos corrientes	Número de OSC
Entre 0 y 500 millones	104
Entre 501 y 1.000 millones	32
Entre 1.001 y 5.000 millones	70
Entre 5.001 y 10.000 millones	22
Entre 10.001 y más millones	39

**Fuente:** Confederación Colombiana de ONG – CCONG. Aplicativo de Rendición Social Pública de Cuentas. Bogotá, 2021

### 1.5. Aporte de las OSC a los nueve (9) Objetivos de Desarrollo Sostenible priorizados en el 2021

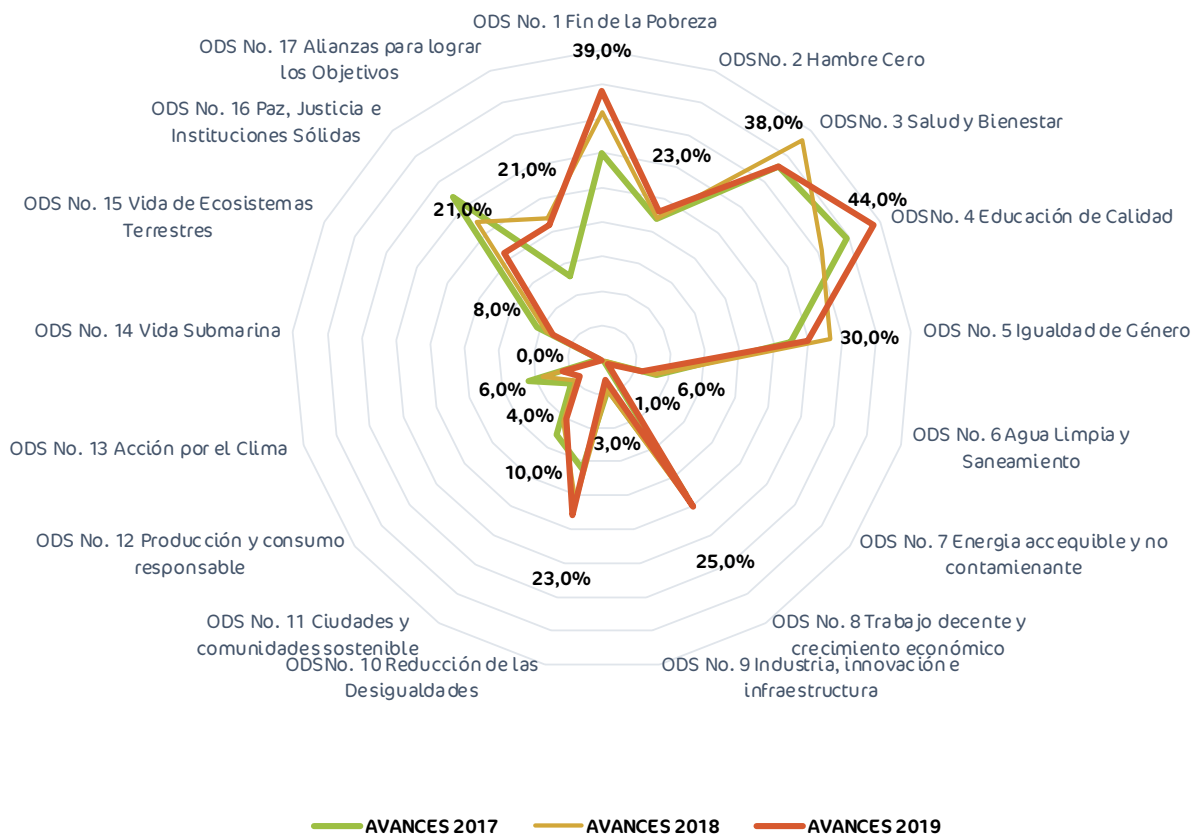


Desde 2015, la CCONG ha impulsado en las OSC el fortalecimiento de su Oferta de Valor basada en tres elementos centrales: la población con la que se adelantan las acciones, la garantía de derechos humanos y el logro de los Objetivos de Desarrollo Sostenible. En este sentido, se cuenta con información que permite reconocer, año a año, los aportes diferenciados y relevantes de las OSC a cada uno de los ODS. En el Gráfico 1 se muestra el Aporte de las OSC a los ODS durante 2017, 2018 y 2019.

Las acciones dirigidas a alcanzar los ODS1 Fin de la pobreza y ODS3 Salud y bienestar ocupan prioritariamente a la mayoría de OSC. No obstante, los ODS 8 Trabajo decente y crecimiento económico, ODS2 Hambre cero, ODS10 Reducción de las desigualdades, ODS16 Paz, justicia e instituciones sólidas, y ODS17 Alianzas para lograr los ODS, están también en la actividad

diaria del sector (ver Gráfico 1). A estas acciones que se pueden considerar urgentes, les siguen otras, como las de los ODS 13 Acción por el clima, que también hacen parte de las actividades de las OSC. En términos generales, el reporte muestra cómo las acciones están dirigidas a aquello que es esencial para el mantenimiento de la vida en las poblaciones y en los territorios.

**Gráfico 1. Aporte de las ONG a la Agenda de Desarrollo. Objetivos de Desarrollo Sostenible 2017 - 2019.**



Fuente: CCONG, Aplicativo de Rendición Social Pública de Cuentas, Bogotá, 2021.

Estas contribuciones de la sociedad civil organizada tienen lugar, a pesar de las condiciones limitantes del Ambiente Habilitante de las OSC<sup>5</sup> que han venido en aumento a pesar de que la CCONG hiciera, en 2018, las siguientes recomendaciones de las OSC al Gobierno Nacional:

- **Recomendación No. 1:** Los ODS se hacen efectivos en los territorios (municipios, distritos y departamentos)
- **Recomendación No. 2:** Los ODS se hacen efectivos con las comunidades (organizaciones y movimientos sociales)
- **Recomendación No. 3:** Los ODS se implementan a partir de la Participación y el Diálogo Político y Social
- **Recomendación No. 4:** Los ODS requieren del fortalecimiento de la capacidad institucional gubernamental para cumplir con las Políticas Públicas

- **Recomendación No. 5:** Los ODS exigen la lucha contra la corrupción
- **Recomendación No. 6:** Los ODS deben ser los indicadores para la Rendición Pública de Cuentas de los Gobiernos

El Gráfico 1 indica también los cambios en la intensidad de las acciones año a año, con lo cual, se observa el dinamismo del sector y su flexibilidad para atender las necesidades cambiantes en contextos desafiantes para el desarrollo. Las coyunturas sociales y políticas que rodean los entornos de acción son un reto para el fortalecimiento de capacidades de las OSC para responder de manera responsable y eficiente a las demandas de las poblaciones con las que trabajan. De ahí que la articulación con otros actores del desarrollo y la innovación constante en los programas dirigidos al logro de los ODS sean tan importantes en el esfuerzo común de no dejar a nadie atrás.

---

<sup>5</sup>CCONG (2016). Segundo monitoreo de los Compromisos de Cooperación Eficaz al Desarrollo. Indicador 2: La sociedad civil actúa en un entorno que potencia al máximo su participación y su contribución al desarrollo. Bogotá, D.C. Disponible en: [https://ccong.org.co/files/620\\_at\\_Documento%20final%20CCONG\\_monitoreo\\_marzo.pdf](https://ccong.org.co/files/620_at_Documento%20final%20CCONG_monitoreo_marzo.pdf)



# 2.

## Objetivos priorizados en el Foro Político de Alto Nivel

### Principales indicadores de monitoreo a los ODS y aportes de las OSC.

En este capítulo se visibilizan los datos oficiales como aporte del DANE y una opinión crítica desde la posición de la sociedad civil, de los nueve ODS priorizados en el Foro Político de Alto Nivel de la ONU para la vigencia 2021, integrando las acciones articuladas entre ambos sectores.



## 2.1. ODS 1 Fin de la pobreza

Erradicar la pobreza en todas sus formas sigue siendo uno de los principales desafíos que enfrenta la humanidad<sup>6</sup>. Si bien la cantidad de personas que viven en la extrema pobreza disminuyó en más de la mitad entre 1990 y 2015, aún demasiadas luchan por satisfacer las necesidades más básicas<sup>7</sup>. La posibilidad de que las mujeres vivan en situación de pobreza es desproporcionalmente alta en relación con los hombres, debido al acceso desigual al trabajo remunerado, la educación y la propiedad<sup>8</sup>.

A este rezago global, se le suman el cambio climático, los conflictos, la inseguridad alimentaria y las nuevas dinámicas derivadas de la pandemia por COVID19, que obligan a mayores esfuerzos para sacar a las personas de la pobreza<sup>9</sup>. El

ODS1 propone un compromiso para terminar con la pobreza en todas sus formas y dimensiones en 2030, lo que requiere enfocarse en los más vulnerables, aumentar el acceso a los recursos y servicios básicos, y apoyar a las comunidades afectadas por conflictos y desastres relacionados con el clima<sup>10</sup>.

En Colombia, según las cifras proporcionadas por el DANE a través de la Gran Encuesta Integrada de Hogares, se evidencia que para el año 2020 el porcentaje de personas que se encontraban en condición de pobreza monetaria con respecto al total de la población nacional fue 42,5% presentando un aumento de 6,8 puntos porcentuales con respecto a 2019 que fue de 35,7%.

El Gráfico 2 muestra la incidencia de la pobreza monetaria y de la pobreza extrema en el país; especialmente, indica la variación de un año (2019) a otro (2020).

<sup>6</sup> Naciones Unidas (2017). Los derechos humanos y la extrema pobreza. Resolución aprobada por la Asamblea General el 19 de diciembre de 2016. Disponible en: <https://www.acnur.org/fileadmin/Documentos/BDL/2017/10982.pdf>

<sup>7</sup> Naciones Unidas (2021). Objetivos de Desarrollo Sostenible. Objetivo 1. Poner fin a la pobreza en todas sus formas en todo el mundo. Disponible en: <https://www.un.org/sustainabledevelopment/es/poverty/>

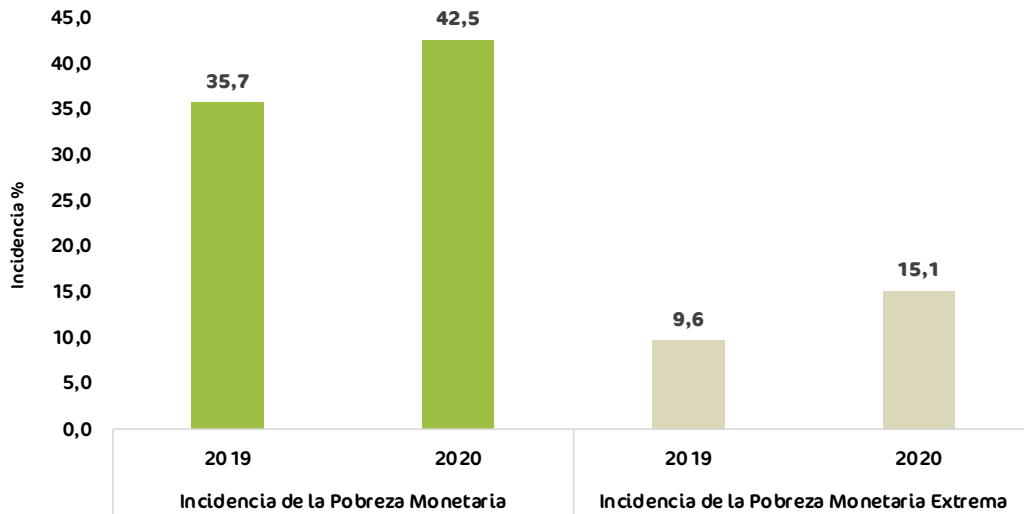
<sup>8</sup> Naciones Unidas (2021). Paz, dignidad y un planeta más sano. Disponible en: <https://www.un.org/es/global-issues/ending-poverty>

Kenny, Ch. (s.f.). Objetivo 1. Poner fin a la pobreza en todas sus formas y en todo el mundo. Crónica ONU. Disponible en: <https://www.un.org/es/chronicle/article/objetivo-1-poner-fin-la-pobreza-en-todas-sus-formas-y-en-todo-el-mundo>

<sup>9</sup> Naciones Unidas (2021). Objetivos de Desarrollo Sostenible. Objetivo 1. Poner fin a la pobreza en todas sus formas en todo el mundo

<sup>10</sup> Naciones Unidas (2019). Informe de los Objetivos de Desarrollo Sostenible 2019. Disponible en: [https://unstats.un.org/sdgs/report/2019/The-Sustainable-Development-Goals-Report-2019\\_Spanish.pdf](https://unstats.un.org/sdgs/report/2019/The-Sustainable-Development-Goals-Report-2019_Spanish.pdf)

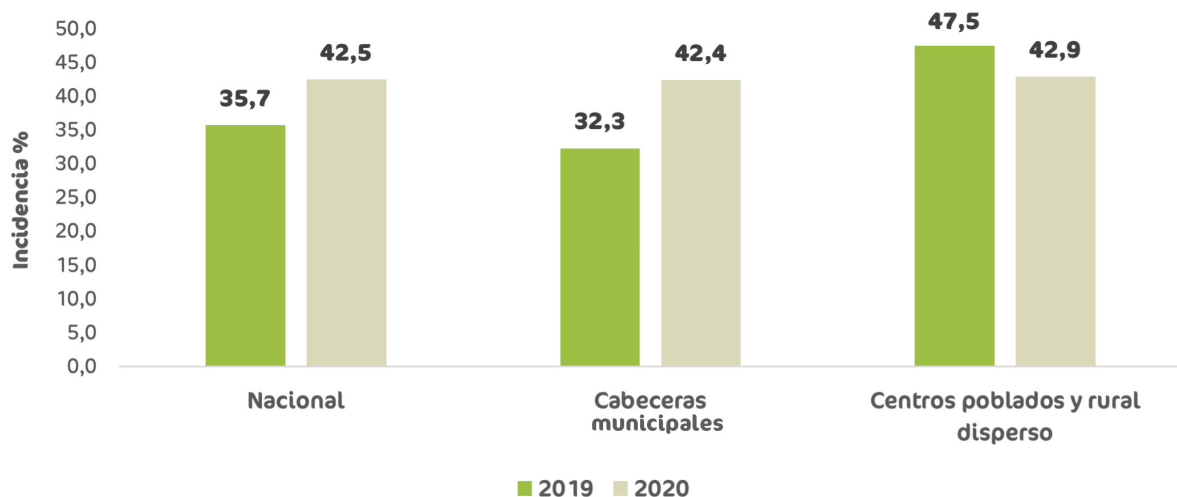
**Gráfico 2. Incidencia de la Pobreza monetaria y de la Pobreza monetaria extrema. Total nacional.**



**Fuente:** DANE, Gran Encuesta Integrada de Hogares (2019-2020)

Estas diferencias, entre años, también se observaron entre áreas urbanas y rurales, que pasaron de 32,3% y 47,5% en 2019 a 42,4% y 42,9% en 2020 respectivamente. El Gráfico 3 muestra tal aumento en las cabeceras y en los centros poblados y rural disperso.

**Gráfico 3. Incidencia de la Pobreza Monetaria a nivel nacional, en cabeceras municipales y en centros poblados.**



**Fuente:** DANE, Gran Encuesta Integrada de Hogares (2019-2020)

Esto significa que para 2019, 17.470.000 personas se encontraban en situación de pobreza monetaria y en 2020, 3.552.000 personas más lo estaban. La Tabla 4 muestra los cambios en las características de la jefatura de hogar y el aumento de la pobreza monetaria en los niveles nacional, cabecera municipal y centros poblados y rural disperso.

A nivel nacional para el 2020, de las personas que pertenecían a hogares cuya jefatura era femenina, el 46,7% se encontraban en situación de pobreza monetaria, así mismo, el 40,1% de personas que pertenecía a hogares con jefatura masculina

se encontraban en la misma situación. Al desagregar por dominios geográficos, se observa una mayor incidencia de hogares en situación de pobreza monetaria con jefatura femenina en los centros poblados y rural disperso con un 46,9%. Por otro lado, se analiza que los jefes de hogar que se encontraban en una situación laboral de desempleo (desocupados) disminuyó pasando de 67,8% en 2019 a 64,5% en 2020, datos que se pueden observar en la Tabla 4.

**Tabla 4. Incidencia de la Pobreza Monetaria según las características del jefe del hogar. Total nacional. Cifras en porcentaje.**

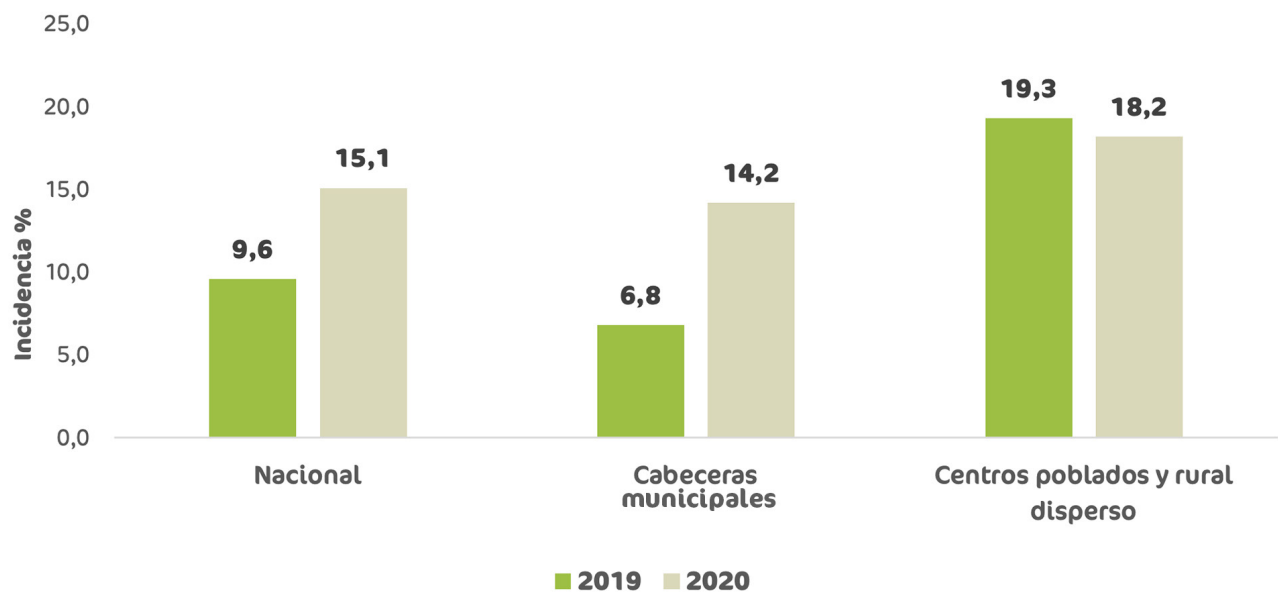
Características del Jefe de Hogar		Nacional		Cabecera		Centros poblados y rural disperso	
		2019	2020	2019	2020	2019	2020
<b>Sexo</b>	Hombre	34,4	40,1	30,1	39,6	46,2	41,5
	Mujer	38,2	46,7	35,8	46,6	51,8	46,9
<b>Situación laboral</b>	Desocupados	58,8	69,1	57,6	69,7	67,8	64,5
	Ocupados	34,4	38,7	30,8	38,4	45,5	39,7
	Inactivos	35,2	44,5	31,2	43,1	54,9	50,8
<b>Posición Ocupacional</b>	Asalariados	23,1	24,7	23,1	26,3	23,3	18,4
	Patronos y Cuenta Propia	44,7	50,9	38,6	50,0	59,9	53,2
<b>Seguridad social (Pensiones)</b>	Afiliado	14,2	18,2	15,0	19,7	8,2	6,2
	No Afiliado	47,7	52,4	44,7	55,1	53,7	47,1

**Fuente:** DANE - Gran Encuesta Integrada de Hogares (2019-2020)

Por otro lado, el porcentaje de personas en situación de pobreza extrema, respecto al total de la población nacional para el 2020 fue del 15,1% (5,5 puntos porcentuales más que en 2019) lo que equivale a 7.470.000 personas. Esto significa un incremento en 2.781.000 personas que se suman

a las 4.689.000 personas que se encontraban en esta situación en 2019. El Gráfico 4 muestra la incidencia de la Pobreza monetaria extrema a nivel nacional, de cabeceras municipales y de centros poblados y rural disperso.

**Gráfico 4. Incidencia de la Pobreza Monetaria Extrema**

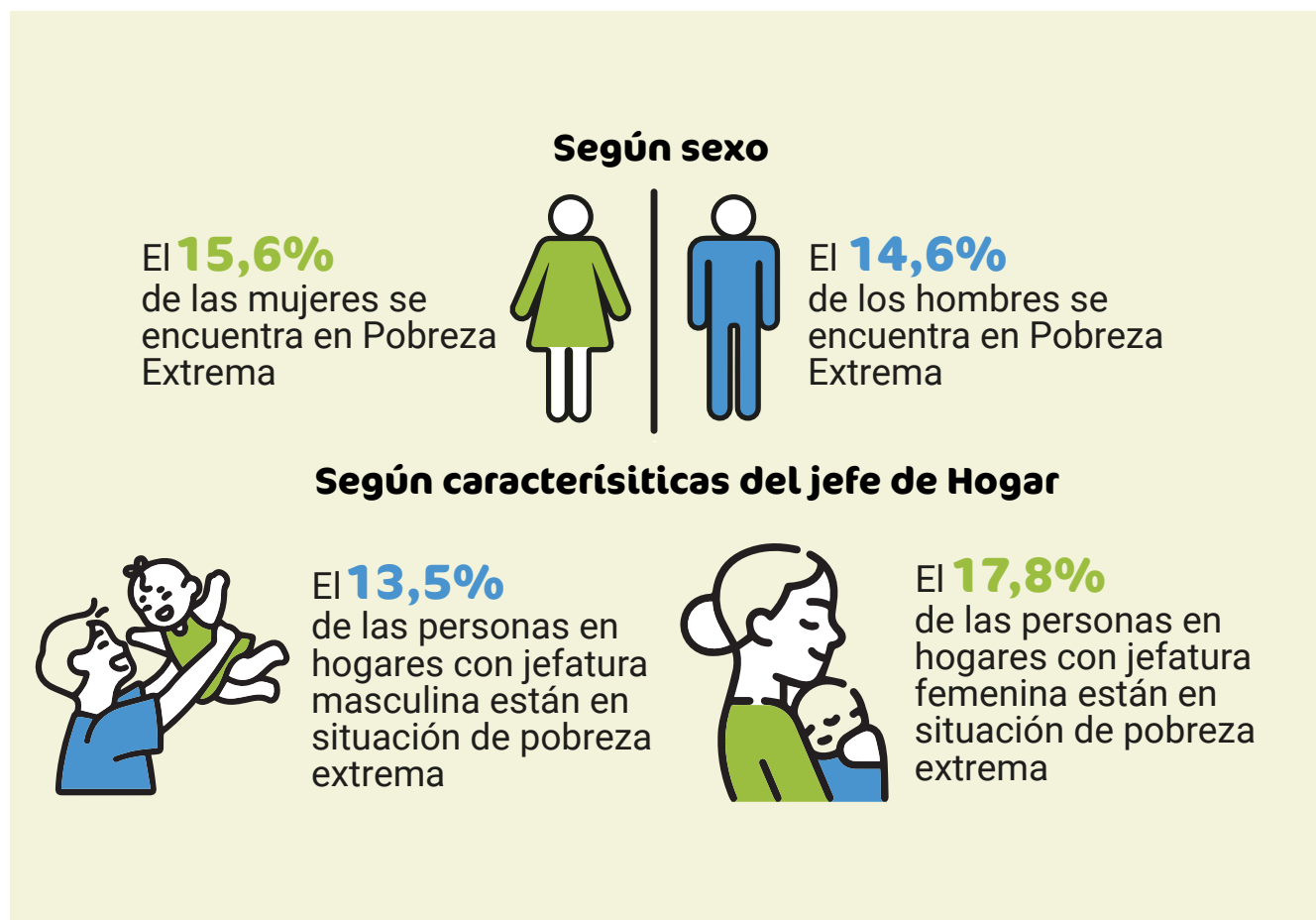


**Fuente:** DANE - Gran Encuesta Integrada de Hogares (2019 - 2020)

En las cabeceras municipales, la incidencia de la pobreza extrema en 2020 fue del 14,2%, en los centros poblados y rural disperso del 18,2%; esto indica que la incidencia de la pobreza extrema en las cabeceras aumentó en 7,4 puntos porcentuales y en los centros poblados y rural

disperso disminuyó 1,1 puntos porcentuales con respecto al 2019, como muestra en el Gráfico 4. Los datos indican que la incidencia de pobreza extrema es mayor en las mujeres (15,6%) que en los hombres (14,6%) a nivel nacional (Ver Figura 3).

**Figura 3. Incidencia de la Pobreza Monetaria Extrema según sexo de la persona y características del jefe del hogar. Total Nacional 2020**



Fuente: DANE - Gran Encuesta Integrada de Hogares 2020

En conjunto, los datos expresados en la Figura 3 se asocian con una mayor incidencia de la pobreza extrema identificada en los perfiles de los jefes de hogar que:

- No cuentan con un nivel educativo o solo tienen la primaria, así: a nivel nacional el 18% de los hogares con esta característica son pobres, en los centros poblados y rural disperso son el 19% de los hogares y en las cabeceras municipales el 17,3%.
- Se encuentran desocupados con 38,3% de los hogares a nivel nacional.

Ante esta realidad, el aporte de las OSC es consistente con el compromiso de dirigir acciones al logro de las metas del ODS 1. La Tabla 5 indica el aporte de la oferta de valor de las OSC que hicieron Rendición Social Pública de Cuentas. Como se indica en ella, de las 267 que realizaron el proceso de RSPC, 104 reportaron acciones dirigidas a la superación de la pobreza.

Tabla 5. Contribución de las OSC al ODS 1.

ODS 1. Superación de la pobreza		
Total OSC que reportan		267 (100%)
OSC que atienden el ODS 1		104 (39%)
Porcentaje de OSC que dirigen su oferta de valor a grupos poblacionales específicos	En situación de vulnerabilidad	74%
	Grupo étnico minoritario	52%
	Víctimas	55%
	Población que atienden las OSC en el ODS 1	3.544.801
Aporte de la Oferta de Valor de 104 OSC al ODS 1		
Principio	Acciones	Porcentaje de OSC según acciones adelantadas (acciones no mutuamente excluyentes)
Valor	Asistencia técnica y acompañamiento	75%
	Prevención	54%
	Formación y fortalecimiento	-
	Investigación	-
Diferenciación	Articulación, redes y alianzas	38%
	Transparencia y buen gobierno	39%
	Principios de eficacia de las OSC al desarrollo	42%
Relevancia	Monitoreo Social y Veeduría Ciudadana	38%
	Incidencia en políticas públicas	39%
	Participación en escenarios formales de políticas públicas	44%

**Fuente:** CCONG, Aplicativo de Rendición Social Pública de Cuentas, Bogotá, 2021.

Como muestra la Tabla 5, el 75% de las 104 OSC que hacen contribuciones al ODS 1 adelantan procesos de asistencia técnica y de acompañamiento, centrándose muy especialmente en la recuperación de la dignidad de los y las ciudadanos. Estos procesos tienen el objetivo de buscar alternativas viables para el mejoramiento de las condiciones de vida e incluyen procesos y metodologías novedosas que buscan la prevención del retorno a situaciones de pobreza, con estrategias que incluyen posibilidades de mejoras permanentes para los hogares.

La participación del 44% de 104 OSC en los escenarios de toma de decisiones de política pública, se destaca por el aporte de información y propuestas relacionadas con la superación de la situación y la generación de alternativas posibles. De las OSC que aportan al ODS1, el 38% articulan acciones con otros actores en redes y alianzas, con lo cual suman recursos técnicos, humanos y financieros para llegar a las comunidades más vulnerables.



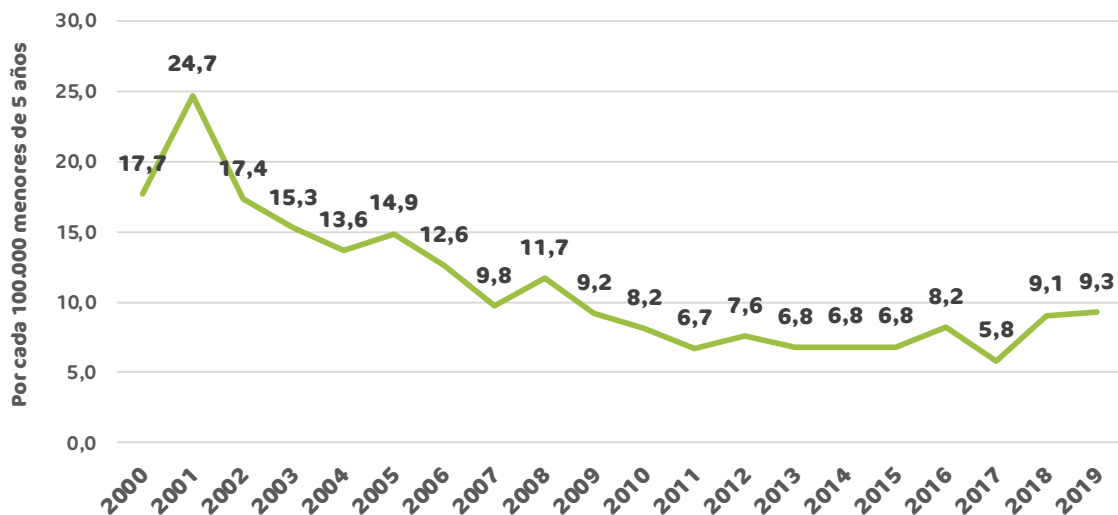
## 2.2. ODS 2 Hambre Cero

El número de personas con desnutrición disminuye cuando hay crecimiento económico y cuando aumenta la productividad agrícola, puesto que hay alimento suficiente. No obstante, el hambre y la desnutrición siguen presentes en el mundo debido a múltiples causas; entre ellas, se cuentan la degradación ambiental, la sequía y la pérdida de biodiversidad<sup>11</sup>. Tanto la desnutrición como la inseguridad alimentaria han aumentado en América Latina y el Caribe, lo cual representa un desafío para este ODS que busca terminar con todas las formas de hambre y desnutrición para 2030<sup>12</sup>.

La apuesta de este objetivo consiste en lograr que todas las personas, en especial las niñas y los niños, accedan a alimentación suficiente y nutritiva durante todo el año. Para lograrlo, se requiere un firme compromiso de los países en la promoción de prácticas agrícolas sostenibles a través del apoyo a los pequeños agricultores, así como la garantía de acceso igualitario a la tierra, la tecnología y los mercados entre otras medidas<sup>13</sup>.

La tasa de mortalidad por desnutrición en menores de cinco años que se muestra en el Gráfico 5, evidencia un descenso de la mortalidad infantil entre 2000 y 2019. No obstante, la tendencia decreciente no es constante entre todos los años de este período ya que se percibe un aumento de esta tasa entre 2018 y 2019.

**Gráfico 5. Tasa de mortalidad por desnutrición en menores de 5 años.**



Fuente: DANE – Estadísticas vitales (2000 – 2019)

<sup>11</sup> Naciones Unidas (2021). Paz, dignidad e igualdad en un planeta sano. Alimentación. Disponible en: <https://www.un.org/es/global-issues/food>

<sup>12</sup> Naciones Unidas (2021). Objetivos de Desarrollo Sostenible. Objetivo 2. Poner fin al hambre. Disponible en: <https://www.un.org/sustainabledevelopment/es/hunger/>

<sup>13</sup> Organización de las Naciones Unidas para la Alimentación y la Agricultura (2017). El camino hacia el hambre cero. Disponible en: <http://www.fao.org/resources/infographics/infographics-details/es/c/1027149/>



Ante este panorama, 61 de las 267 OSC que rindieron cuentas en 2019, reportaron su contribución al logro del ODS2, como lo describe la Tabla 6.

**Tabla 6. Contribución de las OSC al ODS 2.**

<b>ODS 2. Seguridad alimentaria, nutrición</b>		
Total OSC que reportan		267 (100%)
OSC que atienden el ODS 2		61 (23%)
Porcentaje de OSC que dirigen su oferta de valor a grupos poblacionales específicos	En situación de vulnerabilidad	79%
	Grupo étnico minoritario	54%
	Víctimas	52%
	Población atendida por OSC en el ODS 2	466.148
<b>Aporte de la Oferta de Valor de 61 OSC al ODS 2</b>		
Principio	Acciones	Porcentaje de OSC según acciones adelantadas (acciones no mutuamente excluyentes)
Valor	Asistencia técnica y acompañamiento	75%
	Prevención	-
	Formación y fortalecimiento	24%
	Investigación	4%
Diferenciación	Articulación, redes y alianzas	22%
	Transparencia y buen gobierno	22%
	Principios de eficacia de las OSC al desarrollo	22%
Relevancia	Monitoreo Social y Veeduría Ciudadana	25%
	Incidencia en políticas públicas	22%
	Participación en escenarios formales de políticas públicas	22%

**Fuente:** CCONG, Aplicativo de Rendición Social Pública de Cuentas, Bogotá, 2021.

Como presenta la Tabla 6, el 75% de las 61 OSC que reportaron acciones relacionadas con el ODS2 adelantan procesos de asistencia nutricional directa; y especialmente a niños, niñas, jóvenes, adultos mayores y mujeres lactantes. Incluso, los reportes indican que las OSC se han vinculado con la garantía de la seguridad alimentaria y la nutrición también ante el nuevo reto de atención a migrantes. Es importante indicar que las OSC comprometidas con el logro del ODS 2 son aliadas de sus financiadores en este reto, pero no son operadoras de servicios de alimentación, lo cual es fundamental en la consolidación de su oferta de valor.

En el reporte de RSPC se hace visible que las OSC cuentan con una amplia oferta de este tipo de acciones. Su experticia y capacidades para brindar servicios de calidad son el resultado de esfuerzos de construcción de escenarios de atención integral que, como demuestran diversos estudios, facilitan el mejoramiento de las condiciones nutricionales. Esto implica que la oferta de alimentación está siempre acompañada de acciones de restablecimiento de derechos vulnerados y de solidaridad con las personas que suelen estar desprovistas de herramientas que les permitan cambiar su realidad. Además, la articulación entre las OSC, el sector privado y el sector público es visible en ejercicios como el que adelanta el Banco de Alimentos - ONG, que garantiza al acceso a alimentos y nutrición de poblaciones altamente en riesgo o vulnerables, es un

ejemplo en cuanto a lo que se requiere para alcanzar metas tan ambiciosas como las que propone el ODS2 en seguridad alimentaria y nutrición.



### 2.3. ODS 3. Salud y bienestar

La buena salud es esencial para la consecución de un desarrollo sostenible y la Agenda 2030 refleja la interconexión entre ambos, considerando escenarios que incluyen la ampliación de las desigualdades económicas y sociales, la urbanización, las amenazas para el medioambiente, el cambio climático y los nuevos problemas de salud; como, por ejemplo, las enfermedades transmisibles como la COVID19<sup>14</sup>, que amenazan con revertir años de avance y logro en el ODS 3<sup>15</sup>. Las principales causas de la enfermedad y de muerte en el mundo han sido los flagelos contra los cuales lucha la humanidad. El hecho notorio del aumento de la calidad de vida y la disminución de la mortalidad materna e infantil han sido motivo de celebración y también de grandes esfuerzos<sup>16</sup>. También lo son los esfuerzos por controlar la pandemia por VIH; en América Latina, el número de personas con causa de muerte relacionada con el SIDA disminuyó de 41 mil en 2010 a 37 mil en 2019<sup>17</sup> y otras enfermedades infecciosas siguen el mismo

<sup>14</sup> Barredo, L., Agyepong, I., Liu, G. & Reddy, S. (2021). Objetivo 3—Los Objetivos de Desarrollo Sostenible y un 2030 más saludable. Crónica ONU. Naciones Unidas. Disponible en: <https://www.un.org/es/chronicle/article/objetivo-3-los-objetivos-de-desarrollo-sostenible-y-un-2030-mas-saludable>

<sup>15</sup> Naciones Unidas (2020). Informe de los Objetivos de Desarrollo Sostenible. Disponible en: [https://unstats.un.org/sdgs/report/2020/The-Sustainable-Development-Goals-Report-2020\\_Spanish.pdf](https://unstats.un.org/sdgs/report/2020/The-Sustainable-Development-Goals-Report-2020_Spanish.pdf)

<sup>16</sup> Comisión Económica para América Latina y el Caribe –CEPAL (2018). La Agenda 2030 y los Objetivos de Desarrollo Sostenible: una oportunidad para América Latina y el Caribe. Santiago: Naciones Unidas. Disponible en: [https://repositorio.cepal.org/bitstream/handle/11362/40155/24/S1801141\\_es.pdf](https://repositorio.cepal.org/bitstream/handle/11362/40155/24/S1801141_es.pdf)

<sup>17</sup> Organización Panamericana de la Salud –OPS (2021). VIH-SIDA. Organización Mundial de la Salud –OMS. Disponible en: <https://www.paho.org/es/temas/vihsida>

patrón de disminución lenta. Por su parte, la mortalidad debido a la malaria se redujo a la mitad, gracias a la lucha antimalárica en gran escala<sup>18</sup>.

Lo que hoy sabemos es que el progreso en las metas de este ODS ha sido desigual entre países y dentro de ellos, con notorias discrepancias entre la esperanza de vida más corta y la más larga<sup>19</sup>. Los promedios nacionales suelen ocultar el hecho de que algunas poblaciones, grupos y comunidades se están quedando atrás, debido a las brechas de acceso e inclusión entre la población que habita áreas dispersas y la población que pertenece a grupos étnicos<sup>20</sup>. Con el fin de alcanzar salud, vida saludable y bienestar para todas las personas, es necesario atender a los enfoques diferenciales, basados en los derechos y con perspectiva de género como alternativa para disminuir y ojalá eliminar las desigualdades.

El gobierno colombiano, por su parte, realiza un seguimiento a las metas propuestas con el fin de obtener reducción en la mortalidad materna y poner fin a las muertes evitables de los recién nacidos. También persigue el fin de las epidemias y enfermedades transmisibles y no transmisibles. El Gráfico 6 muestra la tendencia de mortalidad materna y mortalidad

neonatal en Colombia. La variable mortalidad materna mide “el número de mujeres que mueren durante el embarazo o en los 42 días siguientes a su terminación, independiente de la duración del embarazo, del sitio del parto y debido a cualquier causa relacionada con o agravada por el embarazo mismo o su atención (no por causas accidentales o incidentales), por cada 100.000 nacidos vivos” (Seguimiento. Objetivos de Desarrollo Sostenible Colombia, s.f.). En Colombia la tasa de mortalidad materna para el año de 2019 fue de 50,7 por cada 100 mil nacidos vivos presentando un aumento con respecto al año 2018 cuya tasa fue 45,2 por cada 100 mil nacidos vivos. Por otro lado la tasa de mortalidad materna más alta se presenta en el Amazonas, la Guajira y en Chocó.

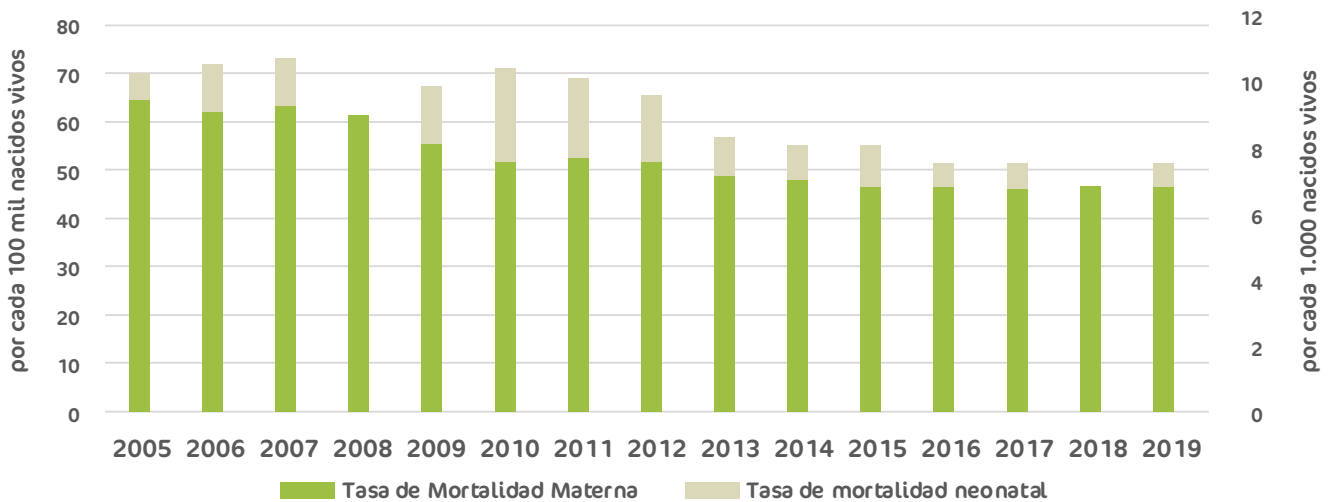


<sup>18</sup> Organización Panamericana de la Salud – OPS (2017). Marco para la eliminación de la malaria. Washington, D.C.: Organización Mundial de la Salud -OMS. Disponible en: <https://iris.paho.org/bitstream/handle/10665.2/34172/9789275319659-spa.pdf>

<sup>19</sup> Programa de las Naciones Unidas para el Desarrollo –PNUD (2021). Objetivos de Desarrollo Sostenible. Objetivo 3. Salud y bienestar. Disponible en: <https://www1.undp.org/content/undp/es/home/sustainable-development-goals/goal-3-good-health-and-well-being.html>

<sup>20</sup> Herrera Araujo, F., Ardila Lara, M.A., Gutiérrez Gil, E., Herrera Tellez, D. & Santiago Herrero, M. (2018). ODS en Colombia: los retos para 2030. Colombia: PNUD. Disponible en: <https://www.co.undp.org/content/colombia/es/home/library/ods/ods-en-colombia-los-retos-para-2030.html>

**Gráfico 6. Mortalidad Materna y Mortalidad Neonatal en Colombia.**

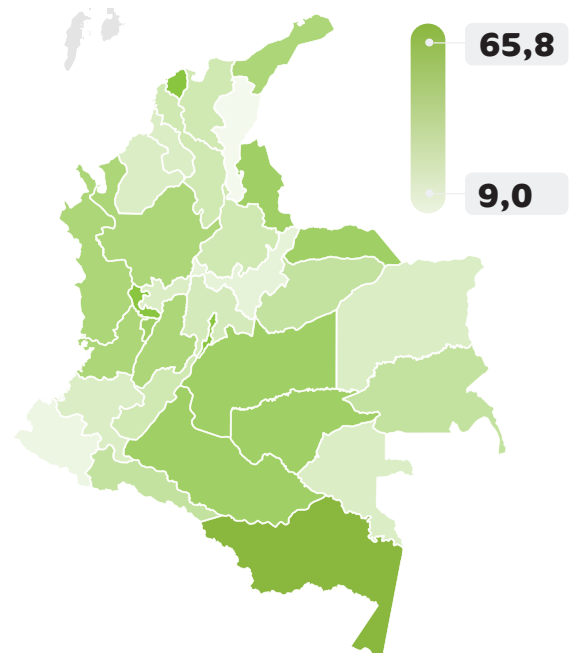


**Fuente:** DANE – Estadísticas vitales (2005 – 2019)

La mortalidad neonatal se refiere a los recién nacidos que fallecen antes de alcanzar los 28 días de vida. Esta tasa para el 2019 fue de 7 muertes por cada 1.000 nacidos vivos y como se observa en la gráfica anterior en los últimos tres años este indicador ha presentado un ligero aumento.

En cuanto a enfermedades transmisibles, para el año 2019 se reportó una incidencia de tuberculosis de 25,8 casos por cada 100 mil habitantes a nivel nacional, sin embargo, en los últimos años la incidencia de la enfermedad ha permanecido constante (entre 24 y 26 casos por 100 mil habitantes). La Figura 4 muestra el mapa de calor sobre la incidencia de tuberculosis en Colombia en 2019.

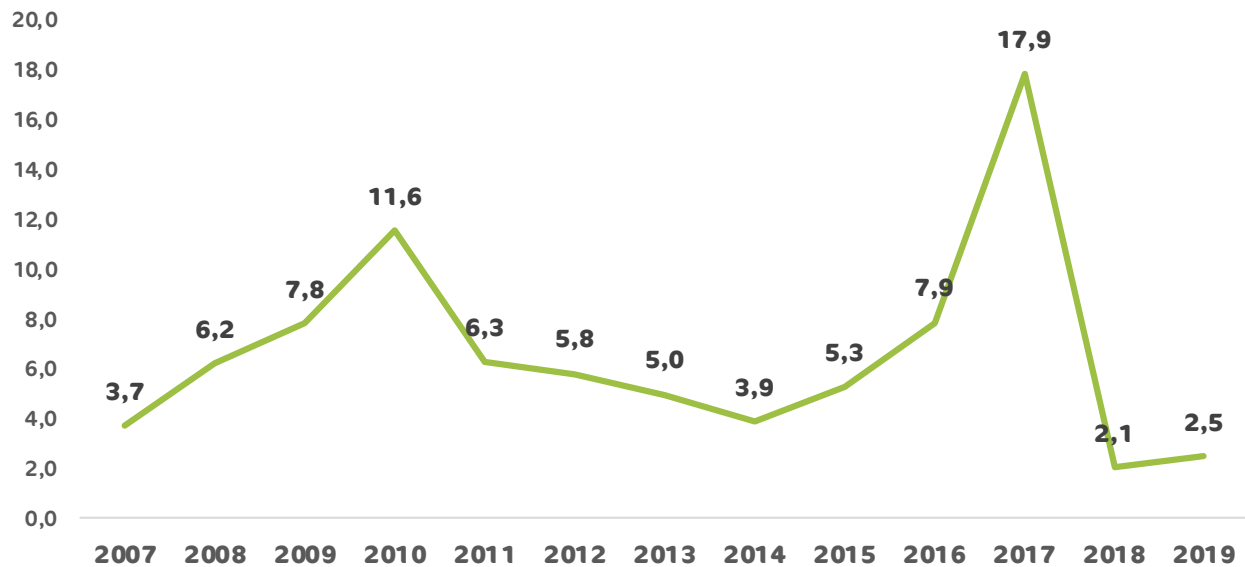
**Figura 4. Mapa de calor sobre la Incidencia de la tuberculosis en Colombia 2019 por cada 100 mil habitantes.**



**Fuente:** Datos del Ministerio de Salud y Protección Social. 2019

Los departamentos en los que se reportó para el 2019 una mayor incidencia de casos fueron Amazonas y Risaralda con 65,8 y 50,9 casos por 100 mil habitantes respectivamente. En una condición similar se presentan los datos para el caso de la malaria (Gráfico 7), que ha sido una enfermedad que en los últimos trece años ha, presentando ciclos epidémicos aproximadamente de cada 7 años.

**Gráfico 7. Incidencia de la malaria en Colombia por cada 100 mil habitantes.**



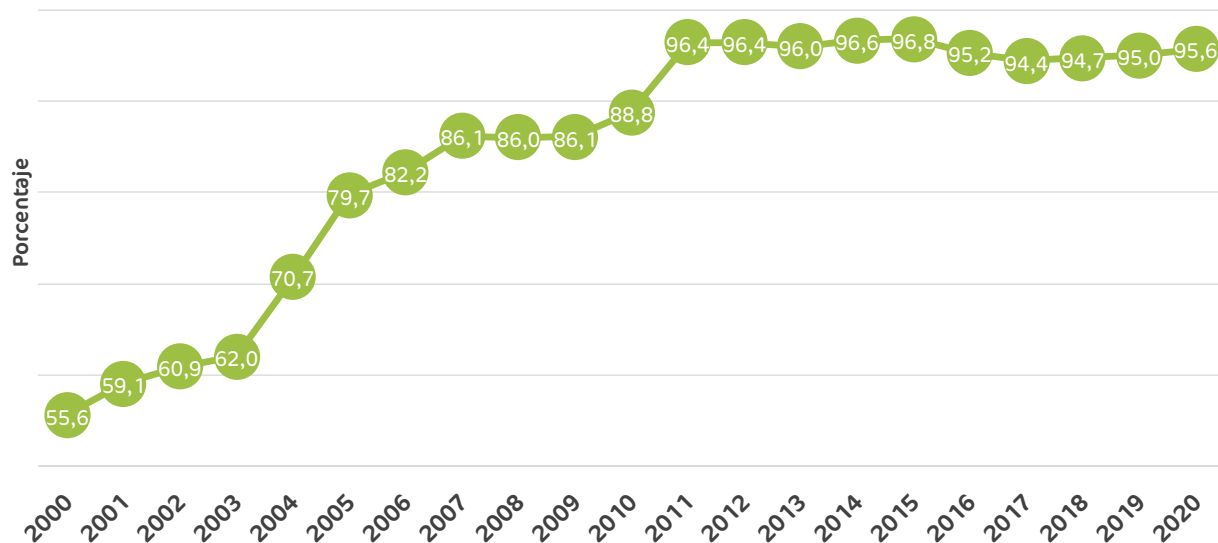
**Fuente:** Datos del Ministerio de Salud y Protección Social 2007-2019

Como se muestra en el Gráfico 7, para 2010 se presentó una incidencia de 11,6 casos de malaria por 100 mil habitantes y en 2017 una incidencia de 17,9 casos. En el 2018 se presentaron 2,1 casos de malaria por 100 mil habitantes siendo está el número de casos más bajo en los últimos 13 años, así mismo presentó una disminución de 15,8 casos frente al año inmediatamente anterior. Ya en el 2019 hubo una incidencia de 2,5 casos por cada 100 mil habitantes.

En relación con las coberturas en salud, se mide el porcentaje de población afiliada al sistema de seguridad social en salud, en cualquiera de sus regímenes. El Gráfico 8 muestra el comportamiento de esa variable en las dos últimas décadas.



**Gráfico 8. Porcentaje de la población afiliada al sistema de seguridad social en salud en Colombia.**



**Fuente:** ADRRES - Base de Datos Única de Afiliados (BDUA) 2000-2020

En la gráfica se aprecia un logro sostenido desde 2011 el cual es que el porcentaje de la población afiliada ha estado cercano al cien por ciento de cobertura en el país. Sin duda, este incremento en los últimos 20 años pasando del 55,6% de la población afiliada para el año 2000 al 95,6% para el 2020, representa una oportunidad para acercarnos a las metas del ODS 3.

Por esta razón, el aporte de las OSC en relación con este ODS está estrechamente vinculado a la oferta de actividades de promoción, prevención y atención en salud<sup>21</sup>. La Tabla 7 muestra el reporte obtenido de 103 organizaciones que realizan estas acciones.

En el contexto de la sociedad civil organizada, la salud se entiende como un derecho que va más allá de la ausencia de enfermedad y cuya garantía exige el concurso de todos los actores del desarrollo<sup>22</sup>. Desde hace mucho tiempo, el trabajo de las OSC se ha centrado en las poblaciones llamadas vulnerables, debido al incremento exponencial de los riesgos que enfrentan en la cotidianidad, así como a quienes habitan territorios apartados. Algunos de los aportes reportados en el ejercicio de RSPC tienen que ver con la asistencia técnica, el acompañamiento y la prevención especializada, con metodologías innovadoras (reconocidas a nivel internacional)

<sup>21</sup> Confederación Colombiana de ONG –CCONG (2021). Aplicativo de Rendición Social Pública de Cuentas, Bogotá, D.C.: CCONG.

<sup>22</sup> Organización Mundial de la Salud –OMS (2021). Gobernanza. Constitución. Disponible en: <https://www.who.int/es/about/governance/constitution>

**Tabla 7. Contribución de las OSC al ODS 3.**

<b>ODS 3. Salud y bienestar</b>		
Total OSC que reportan		267 (100%)
OSC que atienden el ODS 3		103 (39%)
Porcentaje de OSC que dirigen su oferta de valor a grupos poblacionales específicos	En situación de vulnerabilidad	79%
	Grupo étnico minoritario	50%
	Víctimas	44%
	Población atendida por las OSC en el ODS 3	7.884.730
<b>Aporte de la Oferta de Valor de 103 OSC al ODS 3</b>		
<b>Principio</b>	<b>Acciones</b>	<b>Porcentaje de OSC según acciones adelantadas (acciones no mutuamente excluyentes)</b>
Valor	Asistencia técnica y acompañamiento	
	Salud	73%
	Bienestar	51%
	Prevención	
	Salud	23%
	Bienestar	
	Formación y fortalecimiento	
	Salud	20%
	Bienestar	13%
	Investigación	
	Salud	7%
	Bienestar	2%
Diferenciación	Articulación, redes y alianzas	37%
	Transparencia y buen gobierno	38%
	Principios de eficacia de las OSC al desarrollo	40%
Relevancia	Monitoreo Social y Veeduría Ciudadana	37%
	Incidencia en políticas públicas	38%
	Participación en escenarios formales de políticas públicas	34%

**Fuente:** CCONG, Aplicativo de Rendición Social Pública de Cuentas, Bogotá, 2021.

que tienen como punto de partida los contextos culturales y étnicos; resaltando temas tan importantes como la salud sexual y reproductiva; los elementos centrales de salud pública, y la cultura ciudadana frente al cuidado.

También se resaltan las acciones que se adelantan en investigación y fuente de información para el Estado. Este es el caso de Profamilia, entidad sin ánimo de lucro, que señala cómo la información que produce: "...permite facilitar la toma de decisiones en sexualidad y reproducción en la política pública de los colombianos" <sup>23</sup>. De igual modo, es visible el aporte que hacen las OSC en la participación en escenarios formales de política pública, incidencia y monitoreo social, a partir de los conocimientos, saberes y experiencias adquiridas en su rol social de brindar servicios de promoción, atención, prevención en salud y bienestar a las comunidades <sup>24</sup>. Con lo anteriormente nombrado se muestra el compromiso del sector en alcanzar el ODS 3 con información oportuna y pertinente al ciclo de la política pública que nace del saber – hacer y contribuye a la salud, a la vida saludable y al bienestar.

en superar el déficit de empleos para absorber la creciente fuerza laboral. Con el impacto de la crisis económica de 2008 y las recesiones globales, en los países en desarrollo no había condiciones estructurales que permitieran hacer frente a este desafío desde antes de la crisis por COVID19. Mientras la economía mundial se recuperaba con un crecimiento lento, el aumento de las desigualdades no daba tregua al problema del desempleo y de la ocupación informal<sup>25</sup>.

En este contexto, uno de los criterios del ODS 8, el Crecimiento económico sostenido, inclusivo y sostenible se ocupa de estimular tal crecimiento económico sostenible mediante el aumento de los niveles de productividad y la innovación tecnológica. Lograr pleno empleo y productivo, así como trabajo decente para todas las personas en 2030 requiere del fomento de políticas que estimulen el espíritu empresarial y la creación de empleo <sup>26</sup>.



## 2.4. ODS 8. Trabajo decente y crecimiento económico

De acuerdo con la Organización Internacional del Trabajo (OIT), en 2015 había más de 204 millones de personas desempleadas en el mundo. De este diagnóstico surge la urgencia



<sup>23</sup> Confederación Colombiana de ONG – CCONG. Aplicativo de Rendición Social Pública de Cuentas, Bogotá, 2020.

<sup>24</sup> Confederación Colombiana de ONG – CCONG (2021). Aplicativo de Rendición Social Pública de Cuentas, Bogotá, D.C.: CCONG.

<sup>25</sup> Programa de las Naciones Unidas para el Desarrollo (2021). Objetivo 8. Trabajo decente y crecimiento económico. Disponible en: <https://www1.undp.org/content/undp/es/home/sustainable-development-goals/goal-8-decent-work-and-economic-growth.html>

<sup>26</sup> Comisión Económica para América Latina y el Caribe – CEPAL (2019). ODS 8: Promover el crecimiento económico sostenido, inclusivo y sostenible, el empleo pleno y productivo y el trabajo decente para todos en América Latina y el Caribe. Disponible en: [https://www.cepal.org/sites/default/files/static/files/19-00462\\_flyer\\_hlpf\\_web\\_0.pdf](https://www.cepal.org/sites/default/files/static/files/19-00462_flyer_hlpf_web_0.pdf)

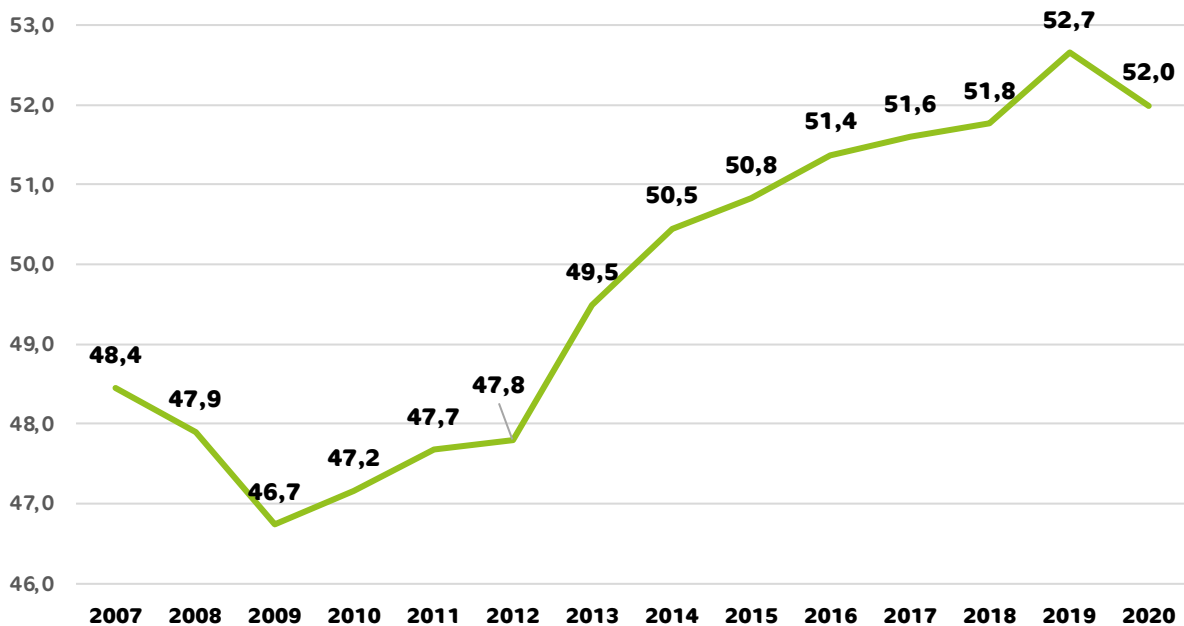


Uno de los esfuerzos fundamentales consiste en aumentar la tasa de formalidad laboral, puesto que de ella dependen varias metas<sup>27</sup> y, en efecto, también el desarrollo humano en todas sus facetas<sup>28</sup>. Entre 2012 y 2019 ha habido un incremento sostenido de la formalidad laboral en el nivel nacional; el país pasó de reportar niveles de 47,8% en 2012 a 52,7% en 2019. Sin embargo,

entre 2019 y 2020 hubo una reducción en 0,7 puntos porcentuales pasando de 52,7% en 2019 a 52% para el año 2020.

El Gráfico 9 muestra la tendencia de la tasa de formalidad laboral entre 2007 y 2020.

**Gráfico 9. Tasa de formalidad laboral.**



**Fuente:** DANE - Gran Encuesta Integrada de Hogares (2007 - 2020)

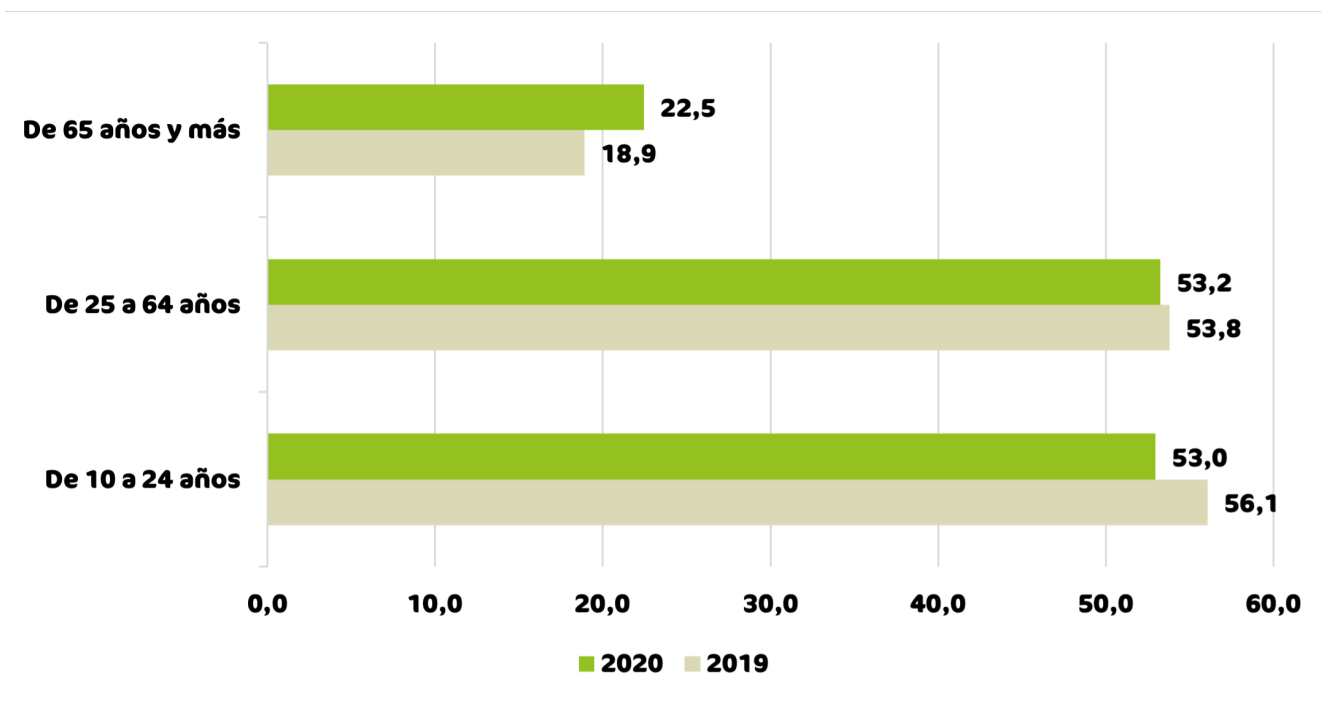
<sup>27</sup> Estas metas hacen referencia a las que se plantean en el marco de la agenda 2030 respecto al ODS 8

<sup>28</sup> Parisoto, A. (2021). Objetivo 8—Análisis del Objetivo 8 relativo al trabajo decente para todos. Naciones Unidas: Crónica ONU. Disponible en: <https://www.un.org/es/chronicle/article/objetivo-8-analisis-del-objetivo-8-relativo-al-trabajo-decente-para-todos>

Uno de los temas relevantes tiene que ver con el bono demográfico y la posibilidad de proveer empleo a las personas jóvenes o a quienes inician su carrera laboral, que en este momento de la historia es equivalente a 160 millones en América Latina y el Caribe<sup>29</sup> y a 12.672.168, en Colombia<sup>30</sup>, a fin de que su seguridad económica durante la vejez pueda tener algunas certezas. En este sentido, los datos para la población

ocupada formal, de acuerdo con los rangos de edad, indicaban que en el año 2020 el 53% de las personas de 10 a 24 años estaban empleadas. Este porcentaje es 3,1 puntos menor con respecto al de 2019. Las personas de 25 a 64 años empleadas, a su vez, eran el 53,2%, también con una reducción de 0,6 puntos porcentuales en relación con 2019. El panorama para las personas de 65 años y más ocupadas era de 22,5%, cifra que indica un incremento de 3,6 puntos porcentuales con respecto al 2019.

**Gráfico 10. Tasa de formalidad laboral por grupos de edades.**

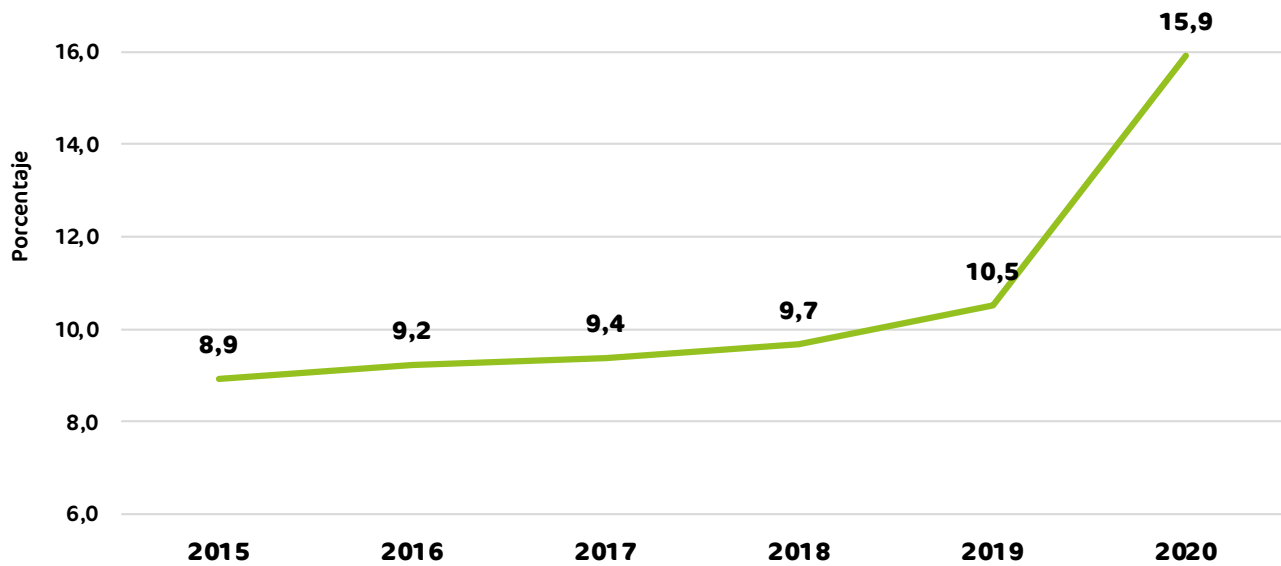


**Fuente:** DANE - Gran Encuesta Integrada de Hogares (2019 - 2020)

Para 2020 se reportó una tasa de desempleo del 15,9%, es decir, 5,4 puntos porcentuales adicionales al 10,5 % de 2019. El gráfico 11 muestra la tendencia de la tasa de desempleo en Colombia, entre 2015 y 2020.

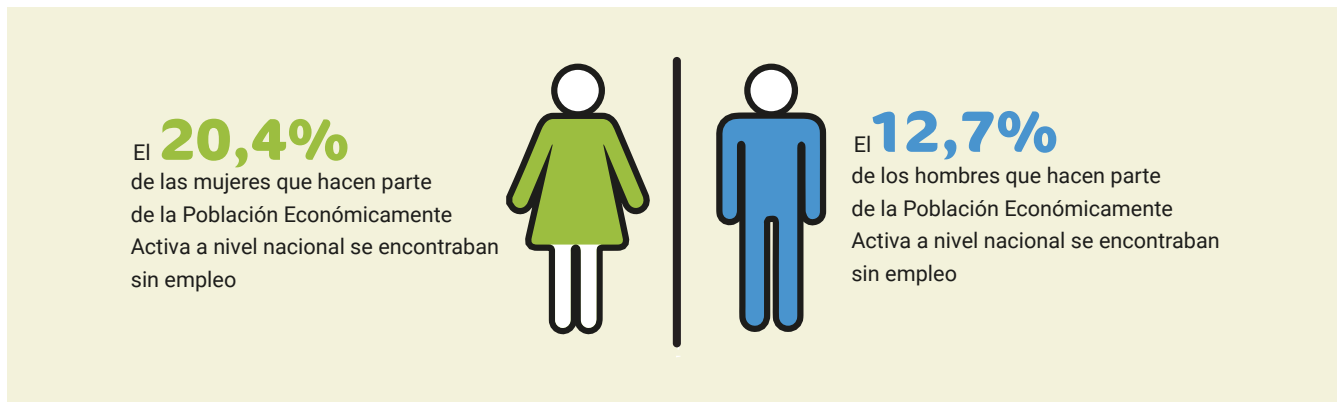
<sup>29</sup> Comisión Económica para América Latina y el Caribe –CEPAL (2021). Juventud. Disponible en: <https://www.cepal.org/es/temas/juventud>

<sup>30</sup> DANE (2020). Panorama sociodemográfico de la juventud en Colombia ¿Quiénes son, qué hacen y cómo se sienten en el contexto actual? Presentación con base en los datos del Censo 2018. Disponible en: <https://www.dane.gov.co/files/investigaciones/genero/informes/informe-panorama-sociodemografico-juventud-en-colombia.pdf>

**Gráfico 11. Tasa de desempleo**

**Fuente:** DANE - Gran Encuesta Integrada de Hogares (2015 - 2020)

Las cifras que relacionan las diferencias por sexo con el aumento en la tasa de desempleo en el 2020 se muestran en la Figura 5.

**Figura 5. Diferencias por sexo en la tasa de desempleo**

**Fuente:** DANE Gran Encuesta Integrada de Hogares. 2020

En tal contexto, 69 OSC reportaron mediante el aplicativo de RSPC sus acciones dirigidas al desarrollo productivo, al empleo y al trabajo decente, como se aprecia en la Tabla 8.

**Tabla 8. Contribución de las OSC al ODS 8.**

<b>ODS 8. Trabajo decente y crecimiento económico</b>			
Total OSC que reportan		267 (100%)	
OSC que atienden el ODS 8		68 (25%)	
Porcentaje de OSC que dirigen su oferta de valor a grupos poblacionales específicos	En situación de vulnerabilidad	76%	
	Grupo étnico minoritario	54%	
	Víctimas	49%	
	Población atendida por OSC en el ODS 8	7.284.791	
<b>Aporte de la Oferta de Valor de 69 OSC al ODS 8</b>			
Valor	Asistencia técnica y acompañamiento		
	Desarrollo productivo	42%	
	Empleo	42%	
	Trabajo decente	42%	
	Prevención	-	
	Formación y fortalecimiento		
	Desarrollo productivo	25%	
	Empleo	19%	
	Trabajo decente	31%	
	Investigación		
	Desarrollo productivo	8%	
	Empleo	5%	
	Trabajo decente	11%	
	Diferenciación	Articulación, redes y alianzas	26%
		Transparencia y buen gobierno	25%
Principios de eficacia de las OSC al desarrollo		26%	
Relevancia	Monitoreo Social y Veeduría Ciudadana	27%	
	Incidencia en políticas públicas	25%	
	Participación en escenarios formales de políticas públicas	29%	

**Fuente:** CCONG, Aplicativo de Rendición Social Pública de Cuentas, Bogotá, 2021.

El derecho al trabajo decente y la generación de ingresos son temas en los cuales hay aportes constantes en los procesos que promueven 69 OSC de las 267 organizaciones que rinden cuentas. Algunas acciones relevantes son las de asistencia técnica y acompañamiento a iniciativas productivas y formación para el trabajo, en las cuales las OSC han creado, probado e innovado metodologías que permiten fortalecer capacidades y habilidades en las personas, promover el empleo en articulación con otros actores del desarrollo.

Otro aporte importante que hace un grupo de OSC que contribuye a este ODS, ha sido el de visibilizar a partir de investigaciones y monitoreos sociales la problemática frente a la generación de empleo y trabajo decente. La producción de información es fundamental para el rol político, referido a la participación e incidencia en escenarios de toma de decisiones que asumen algunas OSC y que es fundamental para aportar con otras miradas y especialmente con argumentos, al ciclo de la política pública.



## 2.5. ODS 10. Reducción de las desigualdades

La desigualdad de ingresos es un problema mundial que requiere soluciones globales tales como mejorar la regulación y el control de los mercados y de las instituciones financieras. También depende de la asistencia para el desarrollo y de la inversión extranjera directa para las regiones que más lo necesiten. Es así que el 10% más rico de la población se queda hasta con el 40% del ingreso mundial total, mientras que el 10% más pobre obtiene solo entre el 2% y el 7% del ingreso total<sup>31</sup>.

En el caso de los países en desarrollo, la desigualdad ha aumentado un 11%, considerando

el aumento de la población y no parece detenerse<sup>32</sup>. El objetivo de frenar este aumento en las disparidades requiere la adopción de políticas sólidas que reconozcan el poder de las personas de bajos ingresos y promuevan la inclusión económica de todas las personas sin distinciones. Una de ellas tiene que ver, por ejemplo, con facilitar la migración y la movilidad segura de las personas, lo que contribuye a una distribución ligeramente más equitativa en el acceso a ingresos para el sostenimiento de la vida<sup>33</sup>.

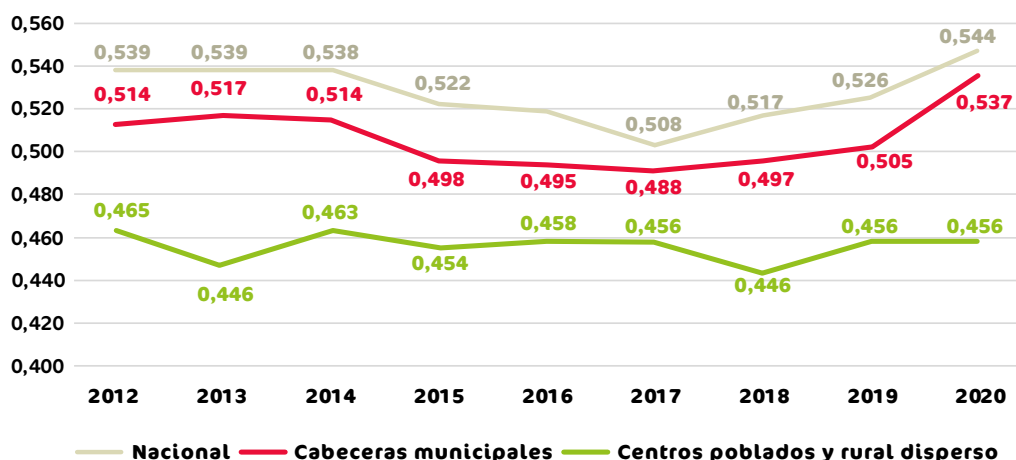
Uno de los indicadores para analizar la distribución del ingreso es el Coeficiente de Gini; el Gráfico 12 muestra la tendencia entre 2008 y 2019.

<sup>31</sup> Programa de las Naciones Unidas para el Desarrollo –PNUD (2021). Objetivo 10: reducción de las desigualdades. Disponible en: <https://www1.undp.org/content/undp/es/home/sustainable-development-goals/goal-10-reduced-inequalities.html>

<sup>32</sup> Sustainable Development Goals Fund (2021). Objetivo 10: reducir desigualdades. Disponible en: <https://www.sdgfund.org/es/objetivo-10-reducir-desigualdades>

<sup>33</sup> Naciones Unidas (2021). Desigualdad: cómo subsanar las diferencias. Disponible en: <https://www.un.org/es/un75/inequality-bridging-divide>

Gráfico 12. Coeficiente de Gini.



Fuente: DANE - Gran Encuesta Integrada de Hogares (2012 - 2020)

El Gráfico 12 indica que el país venía siendo cada vez menos desigual en la distribución del ingreso en los últimos ocho años a nivel nacional, aunque en los últimos 4 años se ha presentado un incremento, donde para el 2020 se reportó un aumento en 0,018 puntos con respecto al año anterior, lo que nos devuelve al quinquenio inmediatamente anterior. Ante esta situación, 64 OSC reportaron sus acciones dirigidas a la reducción de las desigualdades como muestra la Tabla 9.

Tabla 9. Contribución de las OSC al ODS 10

ODS 10. Reducción de las desigualdades		
Total OSC que reportan		267 (100%)
OSC que atienden el ODS 10		64 (24%)
Porcentaje de OSC que dirigen su oferta de valor a grupos poblacionales específicos	En situación de vulnerabilidad	84%
	Grupo étnico minoritario	55%
	Víctimas	45%
	Población atendida por OSC en el ODS 10	1.579.076
Aporte de la Oferta de Valor de 64 OSC al ODS 10		
Valor	Asistencia técnica y acompañamiento	67%
	Prevención	-
	Formación y fortalecimiento	26%
	Investigación	6%
Diferenciación	Articulación, redes y alianzas	24%
	Transparencia y buen gobierno	24%
	Principios de eficacia de las OSC al desarrollo	21%
Relevancia	Monitoreo Social y Veeduría Ciudadana	27%
	Incidencia en políticas públicas	23%
	Participación en escenarios formales de políticas públicas	26%

Fuente: CCONG, Aplicativo de Rendición Social Pública de Cuentas, Bogotá, 2021.

De acuerdo con su propio reporte, las OSC consideran que las acciones que se adelantan en los territorios y con las comunidades aportan a este ODS de tres maneras principales. La primera de ellas tiene que ver con la asistencia técnica y el acompañamiento que brindan a víctimas, a pueblos indígenas, afrodescendientes, raizales y rom, así como, a población en condición de discapacidad y migrantes, entre otros. La segunda manera, se fundamenta en el trabajo en red con otras organizaciones pares, basado en derechos, en igualdad, equidad y transparencia. Esta forma de trabajo es fundamental para contribuir a la acción solidaria de las OSC puesto que el desafío de reducir las desigualdades es enorme.

La tercera manera de aportar es a través de las acciones de incidencia que realizan las OSC, denunciando y visibilizando el asesinato de personas que lideran causas ambientales, comunitarias, sociales, así como a reclamantes de tierras, defensoras y defensores de derechos humanos. Estas acciones también convocan a la participación propositiva en los escenarios públicos en donde se decide en políticas públicas relacionadas con la población en condición de discapacidad (Ley 1350 de 2018), en la Política para la Prevención de la discriminación por razones de orientación sexual e identidad de género o en propuestas para la formulación de la Política Pública Social para habitantes de calle, entre otras.

Tratándose de reducir las desigualdades todos los esfuerzos cuentan y todas las personas y organizaciones comprometidas con este ODS coinciden en que solo en la comprensión de las necesidades reales de las personas y en la decidida voluntad de los actores del desarrollo (gobierno, sociedad civil y empresa privada) es posible alcanzar estas metas. En este sentido, las alianzas para el desarrollo y los aprendizajes compartidos son una herramienta que contribuye a cerrar brecha.



## 2.6. ODS 12. Producción y consumo responsables

El consumo de una gran proporción de la población mundial sigue siendo insuficiente para satisfacer las necesidades básicas<sup>34</sup>. Por esta razón, al reducir a la mitad el desperdicio de alimentos per cápita en el mundo, en el nivel del comercio minorista y de los consumidores, puede crear cadenas de producción y de suministro más eficientes y sostenibles a lo largo del tiempo<sup>35</sup>. La preocupación por la seguridad alimentaria está directamente vinculada con el hecho de que la agricultura y la ganadería son los principales consumidores de agua dulce en el mundo, llevándose un enorme porcentaje de la que está disponible para el consumo humano<sup>36</sup>.

<sup>34</sup> Programa de las Naciones Unidas para el Desarrollo –PNUD (2021). Objetivo 12: producción y consumo responsable. Disponible en: <https://www1.undp.org/content/undp/es/home/sustainable-development-goals/goal-12-responsible-consumption-and-production.html>

<sup>35</sup> Programa de las Naciones Unidas para el Desarrollo –PNUD (2021). Objetivo 12: producción y consumo responsable. Disponible en: <https://www1.undp.org/content/undp/es/home/sustainable-development-goals/goal-12-responsible-consumption-and-production.html>

<sup>36</sup> Organización de las Naciones Unidas para la Alimentación y la Agricultura –FAO, Fondo Internacional de Desarrollo Agrícola –FIDA, Programa Mundial de Alimentos –WFP & Fondo de las Naciones Unidas para la Infancia –UNICEF (2020). El estado de la seguridad alimentaria y la nutrición en el mundo 2020. Transformación de los sistemas alimentarios para que promuevan dietas asequibles y saludables. FAO. Disponible en: [http://www.fao.org/3/ca9692es/online/ca9692es.html#chapter-2\\_2](http://www.fao.org/3/ca9692es/online/ca9692es.html#chapter-2_2)

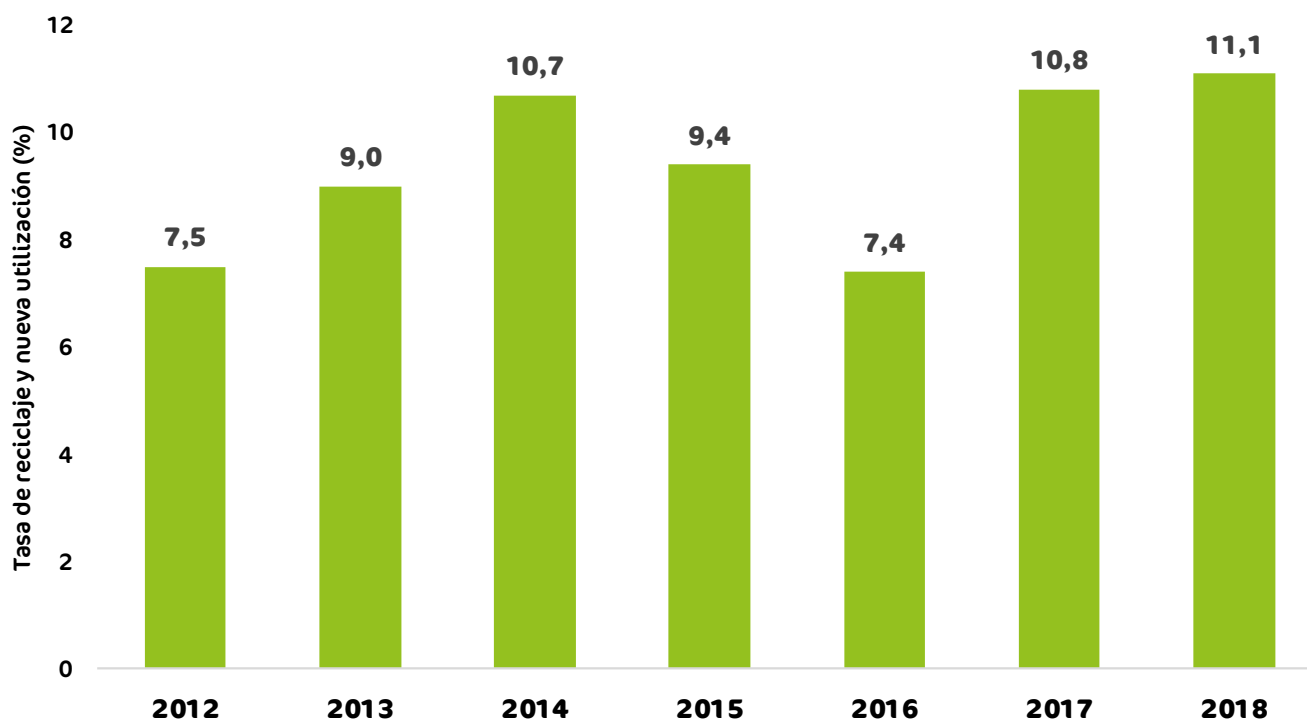
Lograr la producción y el consumo responsables tiene que ver con reducirla huella ecológica. La transformación más sostenible se traduce en la necesidad de una economía que utilice los recursos de manera eficiente, de modo que la gestión de los recursos naturales compartidos, así como la forma en que se eliminan los desechos tóxicos y los contaminantes, es vital para lograr este objetivo.

Tanto las industrias como los negocios y los consumidores contribuimos reciclando y

reduciendo los desechos, pero a los países les corresponde propiciar los cambios que nos permitan avanzar hacia patrones sostenibles de consumo para 2030<sup>37</sup>.

En cuanto a la producción de consumo y producción sostenibles, la medición de la tasa de reciclaje y de nueva utilización ascendió a 11,1% en 2018 del total de residuos sólidos y productos residuales generados, como muestra el Gráfico 13 a continuación.

**Gráfico 13. Tasa de reciclaje y nueva utilización de residuos sólidos.**



**Fuente:** DANE, Cuentas nacionales. Cuenta Ambiental y Económica de Flujos de Materiales y Residuos sólidos 2012-2018p

Respecto a 2017, la cifra aumentó 0,3 puntos porcentuales. La contribución de las OSC a este ODS está muy vinculada con esa conjunción de medidas. La Tabla 10 muestra el reporte de 10 OSC que realizan acciones al respecto.

<sup>37</sup> Sánchez, J. (Coord.) (2019). Recursos naturales, medio ambiente y sostenibilidad. 70 años de pensamiento de la CEPAL. CEPAL. Disponible en: [https://repositorio.cepal.org/bitstream/handle/11362/44785/1/S1900378\\_es.pdf](https://repositorio.cepal.org/bitstream/handle/11362/44785/1/S1900378_es.pdf)



**Tabla 10. Contribución de las OSC al ODS 12.**

<b>ODS 12. Producción y consumo responsables</b>		
Total OSC que reportan		267 (100%)
OSC que atienden el ODS 12		10 (4%)
Porcentaje de OSC que dirigen su oferta de valor a grupos poblacionales específicos	En situación de vulnerabilidad	80%
	Grupo étnico minoritario	50%
	Víctimas	50%
	Población atendida por OSC en el ODS 12	43.971
<b>Aporte de la Oferta de Valor de 10 OSC al ODS 12</b>		
Valor	Asistencia técnica y acompañamiento	40%
	Prevención	-
	Formación y fortalecimiento	70%
	Investigación	30%
Diferenciación	Articulación, redes y alianzas	3%
	Transparencia y buen gobierno	4%
	Principios de eficacia de las OSC al desarrollo	3%
Relevancia	Monitoreo Social y Veeduría Ciudadana	4%
	Incidencia en políticas públicas	3%
	Participación en escenarios formales de políticas públicas	4%

**Fuente:** CCONG, Aplicativo de Rendición Social Pública de Cuentas, Bogotá, 2021.

En este ODS, 10 OSC que reportan hacen un aporte fundamental, entre otros, en el diseño, ejecución y evaluación de acciones de formación en reciclaje como parte de la cadena del manejo de residuos, van acompañadas del fortalecimiento a estas prácticas. De igual modo, las acciones se relacionan con la promoción y realización de campañas de cultura ciudadana para dignificar, respetar y apoyar la figura e importancia de la población recicladora, cuyo aporte es esencial para lograr territorios sostenibles. Con ellos y con otras poblaciones también se realizan procesos formativos para la eliminación el consumo de plásticos de un solo uso, que son la fuente de una buena parte de la contaminación de fuentes de agua y del aumento en el volumen de residuos que van a parar a los rellenos sanitarios.

Por otra parte, las OSC realizan alianzas entre pares para llevar construir una pedagogía en la que las acciones de información, incidencia y participación en escenarios de toma de decisiones permitan reflexionar y tomar acción en relación con la producción y el consumo responsables. Es notable la difusión de campañas que se orientan a mejorar la nutrición y la alimentación sana mediante el etiquetado nutricional en los alimentos envasados y en la promoción de políticas de alimentación saludable en entornos escolares, puesto que el rol activo de los consumidores es también una oportunidad de transformación del contexto social, político y económico que se requieren para alcanzar el ODS 12.



## 2.7. ODS 13. Acción por el clima

Es evidente la interrelación que existe entre ODS; sin embargo, no es exagerado decir que ninguno de ellos es posible si no hay un compromiso decidido de los países en su acción a favor del clima, sin la cual será imposible impedir el aumento de la temperatura media global en 1,5°C por encima de los niveles pre- industriales<sup>38</sup>. El logro de este ODS implica muchas acciones colectivas y también voluntad política, así como un amplio abanico de medidas tecnológicas dirigidas a mitigar el impacto de las emisiones de gases de efecto invernadero (hoy 50% superiores al nivel de 1990)<sup>39</sup>.

El calentamiento global está provocando cambios permanentes en el sistema climático con consecuencias irreversibles para los ecosistemas de los que dependen diferentes formas de vida, incluida la humana. Ningún país en el mundo puede decir que no ha experimentado los dramáticos efectos del cambio climático o que sus pérdidas anuales promedio, como consecuencia de las catástrofes relacionadas con el clima no superen los cientos de miles de millones de dólares. El 91% de las catástrofes geofísicas son causadas por el impacto humano (derrumbes, inundaciones, deslizamientos, entre otros) y a causa de ellas murieron 1,3 millones de personas y 4.400 quedaron heridas en el mundo, entre 1998 y 2017.

El ODS 13 se propone movilizar recursos con el fin de abordar las necesidades de los países en desarrollo en cuanto a adaptación al cambio climático e inversión en el desarrollo bajo en carbono<sup>40</sup>. Para lograrlo, se requiere atender especialmente a las regiones más vulnerables dirigiendo los esfuerzos a integrar las medidas de reducción del riesgo de desastres en las políticas y estrategias nacionales<sup>41</sup>.

Bajo este contexto, como se ve en el Gráfico 14, el número de entidades territoriales departamentales en los últimos 5 años se han incrementado con la incorporación de acciones de adaptación (incremento de la capacidad adaptativa, reducción de la exposición y sensibilidad) y/o mitigación (reducción de emisiones de gases de efecto Invernadero) de cambio climático en sus instrumentos formales de planificación del desarrollo y de ordenamiento territorial.

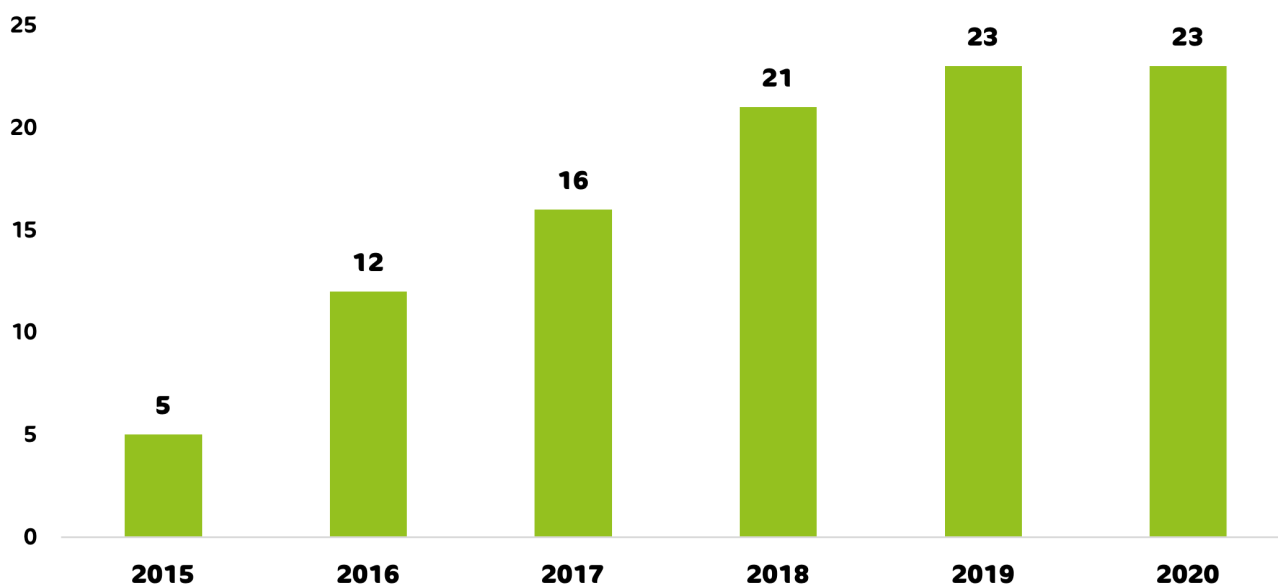


<sup>38</sup> Sustainable Development Goals Fund (2021). Objetivo 13: acción climática. Disponible en: <https://www.sdgfund.org/es/objetivo-13-acci%C3%B3n-clim%C3%A1tica>

<sup>39</sup> Naciones Unidas (2021). Acción por el clima. Disponible en: <https://www1.undp.org/content/undp/es/home/sustainable-development-goals/goal-13-climate-action.html>

<sup>40</sup> Programa de las Naciones Unidas para el Desarrollo –PNUD (2021). Objetivo 13: acción por el clima. Disponible en: <https://www1.undp.org/content/undp/es/home/sustainable-development-goals/goal-13-climate-action.html>

<sup>41</sup> Naciones Unidas (2021). Acción por el clima. Disponible en: <https://www1.undp.org/content/undp/es/home/sustainable-development-goals/goal-13-climate-action.html>

**Gráfico 14. Departamentos con planes integrales (adaptación y mitigación) frente al cambio climático.**

**Fuente:** Ministerio de Ambiente. 2015-2020

Es así como el estado se encuentra a la vanguardia de mitigar el impacto ambiental a través de la promoción e implementación de planes de integrales en los departamentos.

Con este propósito, 16 OSC reportaron en el proceso de RSPC sus acciones, especialmente referidas a asistencia técnica y acompañamiento a comunidades en territorios en los cuales es urgente fortalecer la gestión del riesgo de desastres, así como adelantar acciones de prevención y mitigación. La Tabla 11 muestra los datos generales del reporte para el ODS 13.

En temas de formación y fortalecimiento, las OSC focalizan su acción en los territorios y en las comunidades de diferentes edades para sensibilizar y educar en torno al cambio climático y sus efectos. Cuantos más esfuerzos se hagan para lograr acción ciudadana a favor del clima, más fácil es lograr el diálogo social y el diálogo político. La voluntad política es clave para propiciar la conversación, los planes de desarrollo y la inversión económica, social y medioambiental que se requiere antes de 2030<sup>42</sup>.

<sup>42</sup> Máttar, J. & Cuervo, L.M. (2017). Planificación para el desarrollo en América Latina y el Caribe: enfoques, experiencias y perspectivas. Libros de la CEPAL, N° 148. Comisión Económica para América Latina y el Caribe CEPAL. Disponible en: [https://repositorio.cepal.org/bitstream/handle/11362/42139/10/S1700693\\_es.pdf](https://repositorio.cepal.org/bitstream/handle/11362/42139/10/S1700693_es.pdf)

**Tabla 11. Contribución de las OSC al ODS 13.**

<b>ODS 13. Acción por el clima</b>		
Total OSC que reportan		267 (100%)
OSC que atienden el ODS 13		24 (9%)
Porcentaje de OSC que dirigen su oferta de valor a grupos poblacionales específicos	En situación de vulnerabilidad	54%
	Grupo étnico minoritario	46%
	Víctimas	46%
	Población atendida por OSC en el ODS 13	126.031
<b>Aporte de la Oferta de Valor de 16 OSC al ODS 13</b>		
Valor	Asistencia técnica y acompañamiento	93%
	Prevención	62%
	Formación y fortalecimiento	75%
	Investigación	25%
Diferenciación	Articulación, redes y alianzas	7%
	Transparencia y buen gobierno	7%
	Principios de eficacia de las OSC al desarrollo	9%
Relevancia	Monitoreo Social y Veeduría Ciudadana	8%
	Incidencia en políticas públicas	8%
	Participación en escenarios formales de políticas públicas	8%

**Fuente:** CCONG, Aplicativo de Rendición Social Pública de Cuentas, Bogotá, 2021.

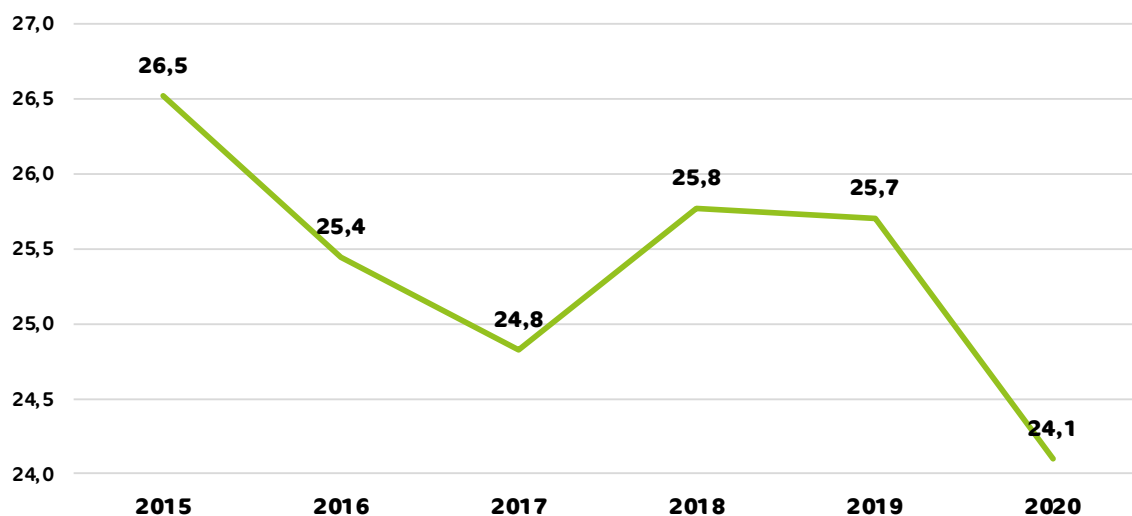


## 2.8. ODS 16. Paz, justicia e instituciones sólidas

Si bien todos los ODS buscan reducir sustancialmente todas las formas de violencia y trabajan con los gobiernos y las comunidades para encontrar soluciones duraderas a los conflictos y a la inseguridad, es el OSD 16 el que mayor énfasis hace en el hecho de que sin paz, estabilidad, derechos humanos y gobernabilidad efectiva, basada en el Estado de derecho, no es posible alcanzar el desarrollo sostenible.

El Gráfico 15 muestra la tendencia de la tasa de homicidio en Colombia como indicador clave del ODS 16. En ella se aprecia un registro de 24,1 homicidios por cada 100 mil habitantes en 2020.

**Gráfico 15. Tasa de homicidio en Colombia por cada 100 mil habitantes.**



**Fuente:** Ministerio de Defensa. Sistema de Información Estadística, Delincuencial, Contravencional y Operativa (SIEDCO).

Esta tasa ha permanecido constante, entre 26 y 24 casos por 100 mil habitantes, en los últimos 5 años, como muestra el Gráfico 15, sin embargo, para el 2020 se presentó una disminución de 1,6 casos frente al 2019. En estas condiciones nacionales, 55 OSC reportaron sus acciones dirigidas al logro de una sociedad en paz, con justicia e instituciones

sólidas. El esfuerzo conjunto de sacar adelante el desarrollo sostenible se relaciona directamente con una sociedad civil fortalecida que, a su vez, pueda contribuir con el pleno de sus capacidades a la construcción de la paz permanente. La Tabla 12 muestra los porcentajes de aporte de las OSC en tal sentido.

**Tabla 12. Contribución de las OSC al ODS 16.**

<b>ODS 16. Paz, justicia e instituciones sólidas</b>		
Total OSC que reportan		267 (100%)
OSC que atienden el ODS 16		55 (21%)
Porcentaje de OSC que dirigen su oferta de valor a grupos poblacionales específicos	En situación de vulnerabilidad	87%
	Grupo étnico minoritario	73%
	Víctimas	69%
	Población atendida por OSC en el ODS 16	8.576.432
<b>Aporte de la Oferta de Valor de 55 OSC al ODS 16</b>		
Valor	Asistencia técnica y acompañamiento	34%
	Prevención	21%
	Formación y fortalecimiento	67%
	Investigación	18%
Diferenciación	Articulación, redes y alianzas	21%
	Transparencia y buen gobierno	20%
	Principios de eficacia de las OSC al desarrollo	20%
Relevancia	Monitoreo Social y Veeduría Ciudadana	26%
	Incidencia en políticas públicas	20%
	Participación en escenarios formales de políticas públicas	23%

**Fuente:** CCONG, Aplicativo de Rendición Social Pública de Cuentas, Bogotá, 2021.

Entre los temas en los que 55 de las 267 organizaciones que rinden cuentas aportan con su oferta de valor a este ODS incluyen acciones para la implementación del derecho a la paz y la reconciliación en los territorios. En este sentido, los aportes se refieren a los temas de formación para la cultura de la paz y a la verificación de la implementación del Acuerdo.

De acuerdo con la Secretaría Técnica del Componente Internacional de Verificación CINEP/PPP-CERAC "...una parte fundamental para garantizar el acceso a la información por parte de la ciudadanía y garantizar un proceso transparente es la implementación de las herramientas de

difusión y comunicación. Al respecto, el Acuerdo Final (A.F) estableció la creación de 20 emisoras de interés público "clase C" en las zonas más afectadas por el conflicto". Estas emisoras y una estrategia en redes sociales, lideradas por las OSC locales fueron creadas con la intención de "profundizar la transparencia del proceso, el acceso a la información y de fomentar la pedagogía del A.F. y su implementación".

Como se ha enfatizado a lo largo de este boletín, el desarrollo depende de una alianza estratégica entre el gobierno, la sociedad civil organizada y la empresa privada. Este es también el caso de la implementación del Acuerdo de paz cuyas estrategias "cobran mayor

importancia en el contexto de polarización en relación con la implementación del A.F. y de incertidumbre por su futuro”. La oportunidad de paz existe y es deber de la sociedad buscar los mecanismos que fortalezcan las acciones tendientes a preservarla<sup>43</sup>.

Las organizaciones también trabajan por la garantía de los derechos cívicos y políticos de las OSC, promoviendo un mejor ambiente habilitante para su acción. A esto se suma su esfuerzo de fortalecimiento de la democracia y el Estado Social de Derecho, especialmente ofreciendo formación, participando en los escenarios en donde se toman decisiones (cuando es posible).

Al respecto, las OSC realizan acciones de acompañamiento, fortalecimiento e investigación para sustentar los procesos de incidencia y participación en tales escenarios.

Entre las acciones de incidencia que han realizado las OSC se destaca que hacen visible la realidad del país ante otros gobiernos, organismos internacionales y plataformas de OSC pares.

Por su parte, las OSC que trabajan en los temas de convivencia ciudadana investigan y hacen visibles las condiciones en que se encuentran los sectores y poblaciones más vulnerables (jóvenes, mujeres, población LGBT, población migrante, entre otros). Entre los aportes dignos de mención al respecto, se destaca el documento conjunto de las ONG Colombia Diversa y Caribe Afirmativo, cuya

investigación ¡Es ahora! Investigación de Derechos Económicos, Sociales y Culturales de personas afrodescendientes e indígenas LGBT, en cinco municipios de Colombia demostró la importancia de tener información sobre los derechos económicos, sociales y culturales (DESC) de personas LGBT, afrodescendientes e indígenas, a fin de comprender y actuar en relación con sus necesidades de acceso a la cultura como eje articulador de derechos, y a otros derechos como la educación, la salud y el trabajo.

Tener información precisa permite enfocar las políticas públicas de modo que se elimine la invisibilidad, la exclusión y la estigmatización vividas por personas LGBT para acceder a los DESC.

Adicionalmente, la incidencia de las OSC cuyas ofertas de valor están dedicadas a promover el cumplimiento de los derechos humanos, culturales, económicos, ambientales y poblacionales hacen aportes fundamentales en la construcción de políticas públicas. Un ejemplo son las recomendaciones que entregaron al Consejo Nacional de Planeación para emitir concepto al Plan Nacional de Desarrollo -PND y su posterior, seguimiento a dichas recomendaciones y a la implementación del PND. Con estas acciones se materializa la participación en el logro del ODS 16 por parte de las OSC que contribuyen a la paz, a la justicia y a las instituciones sólidas.

<sup>43</sup> Centro de Investigación y Educación Popular –CINEP/ Programa por la Paz & Centro de Recursos para el Análisis del Conflicto –CIREC (2019). Sexto informe de verificación de la implementación del Acuerdo Final de Paz en Colombia para los Verificadores Internacionales Felipe González y José Mujica (A.F. 6.3.2). Secretaría Técnica del Componente Internacional de Verificación CINEP/PPP-CERAC. Disponible en: [https://www.cinep.org.co/Home2/images/csivi/V2-Sexto\\_informe\\_trimestral\\_Secretara\\_Tcnica.pdf](https://www.cinep.org.co/Home2/images/csivi/V2-Sexto_informe_trimestral_Secretara_Tcnica.pdf)

17 ALIANZAS PARA LOGRAR LOS OBJETIVOS



## 2.9. ODS 17. Alianzas para lograr los objetivos de desarrollo sostenible

El mundo actual está más interconectado que nunca; pero, todavía hace falta mejorar el acceso a la tecnología y a los conocimientos, para intercambiar ideas y propiciar la innovación. Todas estas metas implican el compromiso decidido a favor de alianzas mundiales y cooperación, puesto que las crisis humanitarias provocadas por conflictos o desastres naturales continúan demandando más recursos y ayuda financiera.

La asistencia también es clave para estimular el crecimiento y el intercambio comercial; por lo tanto, una apuesta de este ODS es mejorar la cooperación norte-sur y sur-sur, apoyando los planes nacionales en el cumplimiento de todas las metas. Promover el comercio internacional solo es conveniente si ayuda a los países en desarrollo a aumentar sus exportaciones, así que se requiere un sistema de comercio universal equitativo y basado en reglas, a fin de garantizar que sea justo, abierto y beneficie a todos. El poder de las alianzas depende de la equidad y la confianza en el desarrollo de estrategias colaborativas del tipo ganar-ganar<sup>44</sup>.

Con el propósito de fortalecer y reavivar las alianzas mundiales en el país, se realiza el seguimiento a la capacidad tecnológica de información y comunicación disponibles. La brecha tecnológica es un verdadero lastre para el desarrollo<sup>45</sup>, puesto que dificulta el intercambio de mejores prácticas y, tal y como enseñó la pandemia por CoronaVirus en 2020, excluye a quienes no tienen iguales posibilidades de conexión con el mundo, bien sea para trabajar, para estudiar, para establecer puentes de comunicación con personas geográficamente distantes, etc.

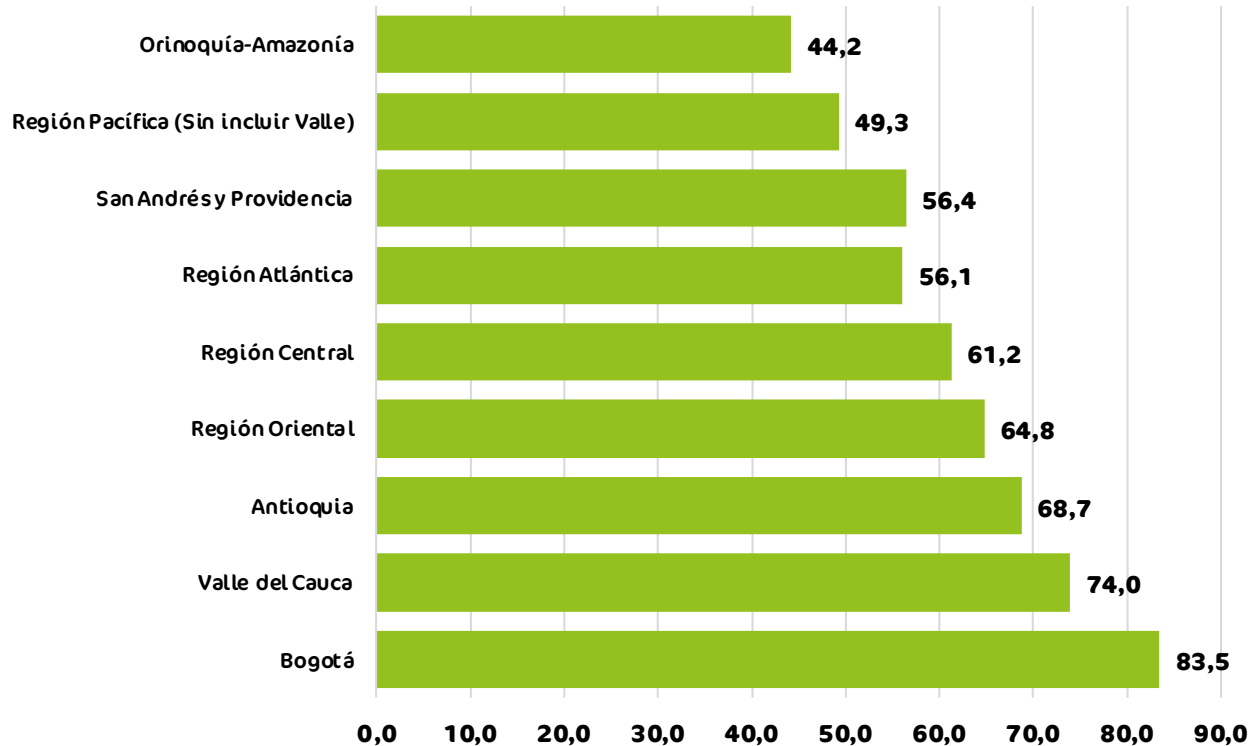
El gráfico 16 muestra el porcentaje de personas que usan Internet en Colombia, por regiones y, en algunos casos muestra la incidencia en ciudades que tienen porcentajes diferenciales al respecto.



<sup>44</sup> Sustainable Development Goals Fund (2021). Objetivo 17: alianzas para los objetivos. Disponible en: <https://www.sdgfund.org/es/objetivo-17-alianzas-para-los-objetivos>

<sup>45</sup> Levy B., G.E. (2020). Brecha digital: el lastre en el crecimiento económico de América Latina. Disponible en: <https://andina-link.com/brecha-digital-lastre-economico/>



**Gráfico 16. Porcentaje de personas que usan internet por regiones.**

**Fuente:** DANE, Encuesta Calidad de Vida. 2019

Los datos de la Encuesta de Calidad de Vida indican que el porcentaje de personas mayores de 5 años que usaron Internet en el 2019 fue de 65% creciendo 0,5 puntos porcentuales frente al 2018. Las cifras también revelan las disparidades por región que presenta menor uso de internet es la región de Orinoquía - Amazonía, seguido por la Región Pacífica (Sin incluir Valle). Esto correlaciona con los indicadores de calidad de vida global que dejan a estas regiones en la periferia, distantes del centro y de la conectividad instalada en regiones con mejores indicadores generales, como es el caso de la Región Central que incluye a Antioquia y a Bogotá.



En la Tabla 13 se presenta la contribución de 57 OSC, registrada por el sistema de RSPC.

**Tabla 13. Contribución de las OSC al ODS 17.**

<b>ODS 17. Fortalecer la alianza mundial para el desarrollo sostenible</b>		
Total OSC que reportan		267 (100%)
OSC que atienden el ODS 17		57 (21%)
Porcentaje de OSC que dirigen su oferta de valor a grupos poblacionales específicos	En situación de vulnerabilidad	67%
	Grupo étnico minoritario	49%
	Víctimas	39%
Población atendida por OSC en el ODS 17		242.157
<b>Aporte de la Oferta de Valor de 57 OSC al ODS 17</b>		
Valor	Asistencia técnica y acompañamiento	33%
	Prevención	-
	Formación y fortalecimiento	65%
	Investigación	-
Diferenciación	Articulación, redes y alianzas	21%
	Transparencia y buen gobierno	22%
	Principios de eficacia de las OSC al desarrollo	22%
Relevancia	Monitoreo Social y Veeduría Ciudadana	23%
	Incidencia en políticas públicas	21%
	Participación en escenarios formales de políticas públicas	22%

**Fuente:** CCONG, Aplicativo de Rendición Social Pública de Cuentas, Bogotá, 2021.

Las acciones de 57 OSC como contribución al ODS 17 que se muestran en la Tabla 13 están dirigidas a la construcción de información sobre el avance de todos ODS, con una mirada desde el sector que permite contrastar y contar con elementos para la promoción de escenarios de diálogo político y social, en los niveles local, nacional e internacional. Estos diálogos son también extensivos a los demás actores del desarrollo y se constituyen en escenarios de construcción y debate que permiten construir y aportar. Dos de ellos son el Monitoreo ciudadano y Big Data y los datos abiertos para los ODS.

En el primer caso, el Monitoreo Ciudadano al cumplimiento de las recomendaciones al Gobierno Nacional para hacer efectivos los ODS es una iniciativa de la Confederación Colombiana de ONG -CCONG, reconocida como una buena práctica a nivel nacional e internacional. El Monitoreo permite reconocer temas centrales, que, desde la ciudadanía, garantizan el seguimiento y la veeduría ciudadana al cumplimiento de los mismos. Para la vigencia de 2109, el Monitoreo Ciudadano comparó los cuatro (4) ejercicios adelantados desde 2015, lo que permitió

reconocer las tendencias y la evaluación de la gestión de un Gobierno que cerraba su gestión.

En el caso del proceso Big Data y los datos abiertos para los ODS, iniciativa liderada por el Centro de Pensamiento Estratégico Internacional Cepei, se encontró que “las pruebas dan evidencia del compromiso de Colombia a la hora de generar un ambiente propicio para el uso de datos abiertos y big data, así como su alineación con los ODS. Pero también se puede concluir que aún hay un amplio campo de acción para aprovechar el potencial de las fuentes de datos no oficiales y así reducir las brechas de información”. Este es un claro llamado a la cooperación entre fuentes de información, especialmente, como en el caso de este documento, de fuentes procedentes de sectores distintos como son en este caso el gobierno y las organizaciones de la sociedad civil.

Una vez más, se busca la alianza entre sectores que producen, registran y analizan fuentes de información, con el fin de mejorar la aproximación al logro de los ODS y contribuir a que sea una realidad la Agenda 2030 y su propuesta de no dejar a nadie atrás.

# 3.

## Conclusiones



1.

Este trabajo se suma al reconocimiento de la necesidad de contar con espacios en el que los actores que participan en el cumplimiento y seguimiento a los ODS puedan mostrar libre y activamente sus aportes.

2.

Para 2020, en el país hubo un incremento de la pobreza monetaria en 6,8 puntos porcentuales y de la pobreza monetaria extrema en 5,5 puntos porcentuales, con respecto a 2019. Ante esta realidad, los aportes de la OSC dirigidos a la asistencia técnica y acompañamiento de la ciudadanía buscan alternativas viables para el mejoramiento de las condiciones de vida. Además, buscan prevenir el retorno a situaciones de pobreza con estrategias que incluyen posibilidades de mejora permanente para los hogares.

3.

Por otra parte, el 61% de las OSC que rindieron cuentas en 2019, reportaron acciones relacionadas de asistencia nutricional directa y especialmente a niños, niñas, jóvenes, adultos mayores y mujeres lactantes, construyendo escenarios de atención integral.

4.

El camino hacia el logro de la Agenda 2030 se recorre con esfuerzos de todos los actores del desarrollo. Se trata, en síntesis, de un esfuerzo sostenido para que, con acciones concretas, sea posible que nadie se quede atrás. Este compromiso histórico que ha refrendado el país en distintas oportunidades tiene desafíos y oportunidades de la mano del trabajo conjunto entre sectores y con el propósito de lograr que en 2030 el panorama sea más equitativo, incluyente y lleno de posibilidades para todas las colombianas y todos los colombianos.

**4.**

# Bibliografía



- Banco Mundial (2022). Datos. Disponible en: <https://datos.bancomundial.org/indicador/SL.UEM.TOTL.ZS>
- Barredo, L., Agyepong, I., Liu, G. & Reddy, S. (2021). Objetivo 3—Los Objetivos de Desarrollo Sostenible y un 2030 más saludable. Crónica ONU. Naciones Unidas. Disponible en: <https://www.un.org/es/chronicle/article/objetivo-3-los-objetivos-de-desarrollo-sostenible-y-un-2030-mas-saludable>
- CCONG & Unión Europea (2020). Monitoreo Social: reforma tributaria. Tres años después... Lo que ha dejado a las organizaciones sin ánimo de lucro. Bogotá, D.C. Disponible en: [https://ccong.org.co/files/941\\_at\\_Monitoreo%20Reforma%20Tributaria%20final.pdf](https://ccong.org.co/files/941_at_Monitoreo%20Reforma%20Tributaria%20final.pdf)
- CCONG (2016). Segundo monitoreo de los Compromisos de Cooperación Eficaz al Desarrollo. Indicador 2: La sociedad civil actúa en un entorno que potencia al máximo su participación y su contribución al desarrollo. Bogotá, D.C. Disponible en: [https://ccong.org.co/files/620\\_at\\_Documento%20final%20CCONG\\_monitoreo\\_marzo.pdf](https://ccong.org.co/files/620_at_Documento%20final%20CCONG_monitoreo_marzo.pdf)
- CCONG (2018). El rol de la Cooperación Internacional en Colombia. Su acción actual, un tema para considerar. Disponible en: [https://ccong.org.co/files/903\\_at\\_Monitoreo%20Social\\_FORUS.pdf](https://ccong.org.co/files/903_at_Monitoreo%20Social_FORUS.pdf)
- CCONG-Unión Europea (2020). Monitoreo Social: contratación pública. Las verdades en la implementación del decreto 092 de 2017 cuatro años después
- Centro de Investigación y Educación Popular –CINEP/ Programa por la Paz & Centro de Recursos para el Análisis del Conflicto –CIREC (2019). Sexto informe de verificación de la implementación del Acuerdo Final de Paz en Colombia para los Verificadores Internacionales Felipe González y José Mujica (A.F. 6.3.2). Secretaría Técnica del Componente Internacional de Verificación CINEP/ PPP-CERAC. Disponible en: [https://www.cinep.org.co/Home2/images/csivi/V2-Sexto\\_informe\\_trimestral\\_Secretara\\_Tcnica.pdf](https://www.cinep.org.co/Home2/images/csivi/V2-Sexto_informe_trimestral_Secretara_Tcnica.pdf)
- Comisión Económica para América Latina y el Caribe –CEPAL (2018). La Agenda 2030 y los Objetivos de Desarrollo Sostenible: una oportunidad para América Latina y el Caribe. Santiago: Naciones Unidas. Disponible en: [https://repositorio.cepal.org/bitstream/handle/11362/40155/24/S1801141\\_es.pdf](https://repositorio.cepal.org/bitstream/handle/11362/40155/24/S1801141_es.pdf)
- Comisión Económica para América Latina y el Caribe –CEPAL (2019). ODS 8: Promover el crecimiento económico sostenido, inclusivo y sostenible, el empleo pleno y productivo y el trabajo decente para todos en América Latina y el Caribe. Disponible en: [https://www.cepal.org/sites/default/files/static/files/19-00462\\_flyer\\_hlpf\\_web\\_0.pdf](https://www.cepal.org/sites/default/files/static/files/19-00462_flyer_hlpf_web_0.pdf)
- Comisión Económica para América Latina y el Caribe –CEPAL (2021). Juventud. Disponible en: <https://www.cepal.org/es/temas/juventud>
- Confederación Colombiana de ONG – CCONG. Actualizado en 2018. Disponible en: [https://ccong.org.co/files/862\\_at\\_3\\_Recomendaciones\\_CCONG\\_2018..pdf](https://ccong.org.co/files/862_at_3_Recomendaciones_CCONG_2018..pdf)

- Confederación Colombiana de ONG – CCONG. Aplicativo de Rendición Social Pública de Cuentas, Bogotá, 2020. Disponible en: <https://ccong.org.co/rspc/login>
- Confederación Colombiana de ONG – CCONG. Información disponible en: <https://ccong.org.co/rspc/organizaciones>
- Confederación Colombiana de ONG – CCONG (2021). Aplicativo de Rendición Social Pública de Cuentas, Bogotá, D.C.: CCONG.
- DANE (2020). Panorama sociodemográfico de la juventud en Colombia ¿Quiénes son, qué hacen y cómo se sienten en el contexto actual? Presentación con base en los datos del Censo 2018. Disponible en: <https://www.dane.gov.co/files/investigaciones/genero/informes/informe-panorama-sociodemografico-juventud-en-colombia.pdf>
- Herrera Araujo, F., Ardila Lara, M.A., Gutiérrez Gil, E., Herrera Tellez, D. & Santiago Herrero, M. (2018). ODS en Colombia: los retos para 2030. Colombia: PNUD. Disponible en: <https://www.co.undp.org/content/colombia/es/home/library/ods/ods-en-colombia--los-retos-para-2030.html>
- Kenny, Ch. (s.f.). Objetivo 1. Poner fin a la pobreza en todas sus formas y en todo el mundo. Crónica ONU. Disponible en: <https://www.un.org/es/chronicle/article/objetivo-1-poner-fin-la-pobreza-en-todas-sus-formas-y-en-todo-el-mundo>
- Leiva Ramírez, E. (2015). Las paradojas de las políticas centralistas en relación con la autonomía de las entidades territoriales en Colombia. Derecho del Estado, 35: 1-63. Disponible en: <https://revistas.uexternado.edu.co/index.php/derest/article/view/4335/4919>
- Levy B., G.E. (2020). Brecha digital: el lastre en el crecimiento económico de América Latina. Disponible en: <https://andinalink.com/brecha-digital-lastre-economico/>
- Máttar, J. & Cuervo, L.M. (2017). Planificación para el desarrollo en América Latina y el Caribe: enfoques, experiencias y perspectivas. Libros de la CEPAL, N° 148. Comisión Económica para América Latina y el Caribe CEPAL. Disponible en: [https://repositorio.cepal.org/bitstream/handle/11362/42139/10/S1700693\\_es.pdf](https://repositorio.cepal.org/bitstream/handle/11362/42139/10/S1700693_es.pdf)
- Naciones Unidas (2015). Transformar nuestro mundo: la Agenda 2030 para el Desarrollo Sostenible. Resolución aprobada por la Asamblea General el 25 de septiembre de 2015. Disponible en: [https://unctad.org/system/files/official-document/ares70d1\\_es.pdf](https://unctad.org/system/files/official-document/ares70d1_es.pdf)
- Naciones Unidas (2017). Los derechos humanos y la extrema pobreza. Resolución aprobada por la Asamblea General el 19 de diciembre de 2016. Disponible en: <https://www.acnur.org/fileadmin/Documentos/BDL/2017/10982.pdf>
- Naciones Unidas (2019). Informe de los Objetivos de Desarrollo Sostenible 2019. Disponible en: [https://unstats.un.org/sdgs/report/2019/The-Sustainable-Development-Goals-Report-2019\\_Spanish.pdf](https://unstats.un.org/sdgs/report/2019/The-Sustainable-Development-Goals-Report-2019_Spanish.pdf)



- Naciones Unidas (2020). Informe de los Objetivos de Desarrollo Sostenible. Disponible en: [https://unstats.un.org/sdgs/report/2020/The-Sustainable-Development-Goals-Report-2020\\_Spanish.pdf](https://unstats.un.org/sdgs/report/2020/The-Sustainable-Development-Goals-Report-2020_Spanish.pdf)
- Naciones Unidas (2021). Acción por el clima. Disponible en: <https://www1.undp.org/content/undp/es/home/sustainable-development-goals/goal-13-climate-action.html>
- Naciones Unidas (2021). Desigualdad: cómo subsanar las diferencias. Disponible en: <https://www.un.org/es/un75/inequality-bridging-divide>
- Naciones Unidas (2021). Objetivo 8: promover el crecimiento económico inclusivo y sostenible, el empleo y el trabajo decente para todos. Objetivos de Desarrollo Sostenible. Disponible en: <https://www.un.org/sustainabledevelopment/es/economic-growth/>
- Naciones Unidas (2021). Objetivos de Desarrollo Sostenible. Objetivo 1. Poner fin a la pobreza en todas sus formas en todo el mundo
- Naciones Unidas (2021). Objetivos de Desarrollo Sostenible. Objetivo 1. Poner fin a la pobreza en todas sus formas en todo el mundo. Disponible en: <https://www.un.org/sustainabledevelopment/es/poverty/>
- Naciones Unidas (2021). Objetivos de Desarrollo Sostenible. Objetivo 2. Poner fin al hambre. Disponible en: <https://www.un.org/sustainabledevelopment/es/hunger/>
- Naciones Unidas (2021). Paz, dignidad e igualdad en un planeta sano. Alimentación. Disponible en: <https://www.un.org/es/global-issues/food>
- Naciones Unidas (2021). Paz, dignidad y un planeta más sano. Disponible en: <https://www.un.org/es/global-issues/ending-poverty>
- OIT (2018). Presente y futuro de la protección social en América Latina y el Caribe. Lima: OIT / Oficina Regional para América Latina y el Caribe. Disponible en: [https://www.ilo.org/wcmsp5/groups/public/--americas/--ro-lima/documents/publication/wcms\\_633654.pdf](https://www.ilo.org/wcmsp5/groups/public/--americas/--ro-lima/documents/publication/wcms_633654.pdf)
- Organización de las Naciones Unidas para la Alimentación y la Agricultura (2017). El camino hacia el hambre cero. Disponible en: <http://www.fao.org/resources/infographics/infographics-details/es/c/1027149/>
- Organización de las Naciones Unidas para la Alimentación y la Agricultura –FAO, Fondo Internacional de Desarrollo Agrícola –FIDA, Programa Mundial de Alimentos –WFP & Fondo de las Naciones Unidas para la Infancia –UNICEF
- Organización Internacional del Trabajo –OIT (2014). Políticas de empleo para una recuperación y un desarrollo sostenibles. Discusión recurrente en el marco de la Declaración de la OIT sobre la justicia social para una globalización equitativa. Conferencia Internacional del Trabajo, 103ª reunión, informe

VI. Disponible en: [https://www.ilo.org/wcmsp5/groups/public/---ed\\_norm/---relconf/documents/meetingdocument/wcms\\_240031.pdf](https://www.ilo.org/wcmsp5/groups/public/---ed_norm/---relconf/documents/meetingdocument/wcms_240031.pdf)

- Organización Internacional del Trabajo –OIT (2021). Observatorio de la OIT: La COVID-19 y el mundo del trabajo. Séptima edición Estimaciones actualizadas y análisis. Disponible en: [https://www.ilo.org/wcmsp5/groups/public/---dgreports/---dcomm/documents/briefingnote/wcms\\_767045.pdf](https://www.ilo.org/wcmsp5/groups/public/---dgreports/---dcomm/documents/briefingnote/wcms_767045.pdf)
- Organización Mundial de la Salud –OMS (2021). Gobernanza. Constitución. Disponible en: <https://www.who.int/es/about/governance/constitution>
- Organización Panamericana de la Salud – OPS (2017). Marco para la eliminación de la malaria. Washington, D.C.: Organización Mundial de la Salud -OMS. Disponible en: <https://iris.paho.org/bitstream/handle/10665.2/34172/9789275319659-spa.pdf>
- Organización Panamericana de la Salud –OPS (2021). VIH-SIDA. Organización Mundial de la Salud –OMS. Disponible en: <https://www.paho.org/es/temas/vihsida>
- Parisoto, A. (2021). Objetivo 8—Análisis del Objetivo 8 relativo al trabajo decente para todos. Naciones Unidas: Crónica ONU. Disponible en: <https://www.un.org/es/chronicle/article/objetivo-8-analisis-del-objetivo-8-relativo-al-trabajo-decente-para-todos>
- Programa de las Naciones Unidas para el Desarrollo –PNUD (2021). Objetivos de Desarrollo Sostenible. Objetivo 3. Salud y bienestar. Disponible en: <https://www1.undp.org/content/undp/es/home/sustainable-development-goals/goal-3-good-health-and-well-being.html>
- Programa de las Naciones Unidas para el Desarrollo –PNUD (2021). Objetivo 10: reducción de las desigualdades. Disponible en: <https://www1.undp.org/content/undp/es/home/sustainable-development-goals/goal-10-reduced-inequalities.html>
- Programa de las Naciones Unidas para el Desarrollo (2021). Objetivo 8. Trabajo decente y crecimiento económico. Disponible en: <https://www1.undp.org/content/undp/es/home/sustainable-development-goals/goal-8-decent-work-and-economic-growth.html>
- Programa de las Naciones Unidas para el Desarrollo –PNUD (2021). Objetivo 12: producción y consumo responsable. Disponible en: <https://www1.undp.org/content/undp/es/home/sustainable-development-goals/goal-12-responsible-consumption-and-production.html>
- Programa de las Naciones Unidas para el Desarrollo –PNUD (2021). Objetivo 13: acción por el clima. Disponible en: <https://www1.undp.org/content/undp/es/home/sustainable-development-goals/goal-13-climate-action.html>
- Sánchez, J. (Coord.) (2019). Recursos naturales, medio ambiente y sostenibilidad. 70 años de pensamiento de la CEPAL. CEPAL. Disponible en: [https://repositorio.cepal.org/bitstream/handle/11362/44785/1/S1900378\\_es.pdf](https://repositorio.cepal.org/bitstream/handle/11362/44785/1/S1900378_es.pdf)

- Sustainable Development Goals Fund (2021). Objetivo 10: reducir desigualdades. Disponible en: <https://www.sdgfund.org/es/objetivo-10-reducir-desigualdades>
- Sustainable Development Goals Fund (2021). Objetivo 13: acción climática. Disponible en: <https://www.sdgfund.org/es/objetivo-13-acci%C3%B3n-clim%C3%A1tica>
- Sustainable Development Goals Fund (2021). Objetivo 17: alianzas para los objetivos. Disponible en: <https://www.sdgfund.org/es/objetivo-17-alianzas-para-los-objetivos>
- UNICEF (2020). El estado de la seguridad alimentaria y la nutrición en el mundo 2020. Transformación de los sistemas alimentarios para que promuevan dietas asequibles y saludables. FAO. Disponible en: [http://www.fao.org/3/ca9692es/online/ca9692es.html#chapter-2\\_2](http://www.fao.org/3/ca9692es/online/ca9692es.html#chapter-2_2)
- Villar, L., Flórez, C.E., Valencia-López, N., Alzate Meza, J.P. & Forero, D. (2016). Protección económica para la vejez en Colombia: ¿estamos preparados para el envejecimiento de la población? Coyuntura Económica, Vol. XLVI (2): pp. 15-39. Fedesarrollo. Disponible en: [https://www.repository.fedesarrollo.org.co/bitstream/handle/11445/3465/Co\\_Eco\\_Diciembre\\_2016\\_Villar\\_et\\_al.pdf?sequence=1&isAllowed=y](https://www.repository.fedesarrollo.org.co/bitstream/handle/11445/3465/Co_Eco_Diciembre_2016_Villar_et_al.pdf?sequence=1&isAllowed=y)



[www.ccong.org.co](http://www.ccong.org.co)

[www.dane.gov.co](http://www.dane.gov.co)