

# Déficit Habitacional 2020

---

## Resultados

Septiembre 2 de 2021



El futuro  
es de todos

Gobierno  
de Colombia

# Contenido

## 1. Ficha técnica

## 2. Resultados

- ⊙ Hogares
  - ⊙ Déficit total, cuantitativo y cualitativo
  - ⊙ Déficit cuantitativo por componentes
  - ⊙ Déficit cualitativo por componentes
  - ⊙ Indicadores complementarios
    - ⊙ Vías de acceso y estado
    - ⊙ Presencia de andenes
    - ⊙ Ventilación natural

# Ficha técnica

---



El futuro  
es de todos

Gobierno  
de Colombia

## Encuesta Nacional de Calidad de Vida 2020

### Ficha técnica

---

#### Objetivo

Obtener información que permita analizar y realizar comparaciones de las condiciones socioeconómicas de los hogares colombianos, las cuales posibiliten hacer seguimiento a las variables necesarias para el diseño e implementación de políticas públicas.

#### Periodo de recolección

- Septiembre - diciembre de 2020

#### Muestra

- Hogares con encuestas completas: 88.310.
- Personas con información completa: 267.085.

#### Desagregación ECV 2020

- Total nacional y áreas (cabecera y centros poblados-rural disperso).
- Regiones y áreas (cabecera y centros poblados-rural disperso).
- Departamentos y áreas (cabecera y centros poblados-rural disperso).

Datos expandidos con proyecciones de población, con base en los resultados del CNPV 2018.

## Déficit Habitacional

- Permite **identificar la brecha** entre el número total de hogares y los que viven en condiciones adecuadas
- Se compone **del Déficit Cuantitativo y el Déficit Cualitativo de Vivienda**
- El **Déficit Cuantitativo** identifica a los hogares que habitan en viviendas con deficiencias estructurales y de espacio, y para los cuales es necesario adicionar nuevas viviendas al stock de las que se encuentran en buenas condiciones
- **El Déficit Cualitativo** identifica a los hogares que habitan en viviendas con deficiencias que son susceptibles de ser mejoradas mediante intervenciones

## Déficit Cuantitativo de Vivienda

Identifica a los hogares que habitan en viviendas con deficiencias estructurales y de espacio, para los cuales es necesario adicionar nuevas viviendas al stock de viviendas en condiciones adecuadas de habitabilidad


### Tipo de vivienda



### Material de las paredes exteriores



### Cohabitación



### Hacinamiento no mitigable



## Déficit Cualitativo de Vivienda

Identifica a los hogares que habitan en viviendas con deficiencias que son susceptibles de ser mejoradas mediante intervenciones para garantizar condiciones adecuadas de habitabilidad

### Hacinamiento mitigable



### Material de los pisos



### Cocina



### Servicios Públicos



## **Déficit Cuantitativo de Vivienda: Tipo de vivienda**

### **Definición metodología 2020**

Se consideran en déficit los hogares que habitan en viviendas tipo "otro" (contenedor, carpa, embarcación, vagón, cueva, refugio natural)

### **Cambio con respecto a 2009**

No tiene cambio





## Déficit Cuantitativo de Vivienda: Material de las paredes exteriores

### Definición metodología 2020

Se consideran en déficit los hogares que habitan en viviendas en las que el material predominante de las paredes exteriores sea madera burda, tabla o tablón; caña, esterilla, u otros vegetales; materiales de desecho, y los hogares que habitan en viviendas sin paredes

### Cambio con respecto a 2009

Se incluye el material **madera burda, tabla o tablón** dentro de los materiales que no se consideran adecuados



# Déficit Cuantitativo de Vivienda: Cohabitación

## Definición metodología 2020

- Se consideran en déficit los hogares que habitan en una vivienda en la que hay tres o más hogares.
- Además, en las cabeceras y centros poblados se consideran en déficit los hogares secundarios que habitan en la misma vivienda con otro hogar y en el caso en el que hay más de 6 personas en total en la vivienda
- En los dos casos, los hogares principales de cualquier tamaño y los hogares unipersonales no se consideran en déficit por este componente

## Cambio con respecto a 2009

- Se excluyen hogares unipersonales
- En el rural disperso, los hogares que comparten la misma vivienda con otro hogar no se consideran en déficit
- En las cabeceras y centros poblados, los hogares que comparten la misma vivienda con otro hogar solo se consideran en déficit cuando hay más de 6 personas en la vivienda



## **Déficit Cuantitativo de Vivienda: Hacinamiento no mitigable**

### **Definición metodología 2020**

Aplica solo para las cabeceras municipales y sus centros poblados: se consideran en déficit los hogares con más de cuatro personas por cuarto para dormir

### **Cambio con respecto a 2009**

Se incluyen los centros poblados

La identificación del hacinamiento pasa de 5 o más personas por cuarto para dormir a más de 4



## **Déficit Cualitativo de Vivienda: Hacinamiento mitigable**

### **Definición metodología 2020**

En las cabeceras municipales y en los centros poblados se consideran en déficit los hogares con más de dos y hasta cuatro personas por cuarto para dormir

En el rural disperso se consideran en déficit los hogares con más de dos personas por cuarto para dormir

### **Cambio con respecto a 2009**

Para cabeceras y centros poblados, la identificación del hacinamiento mitigable pasa de más de 3 y menos de 5 personas por cuarto, a más de 2 y hasta 4 personas

En el rural disperso pasa de más de 3 personas por cuarto, a más de 2 personas por cuarto




## **Déficit Cualitativo de Vivienda: material de los pisos**

### **Definición metodología 2020**

Se consideran en déficit los hogares que habitan en viviendas en las que el material de los pisos es tierra, arena o barro

### **Cambio con respecto a 2009**

No tiene cambio



## Déficit Cualitativo de Vivienda: Cocina

### Definición metodología 2020

En las cabeceras municipales se consideran en déficit los hogares que cocinan sus alimentos en un cuarto usado también para dormir; en una sala-comedor sin lavaplatos, o en un patio, corredor, enramada o al aire libre

### Cambio con respecto a 2009

No tiene cambio



## **Déficit Cualitativo de Vivienda: Servicios públicos - Acueducto**

### **Definición metodología 2020**

En las cabeceras municipales se consideran en déficit los hogares que habitan en viviendas sin conexión a acueducto

En los centros poblados y rural disperso se consideran en déficit los hogares que, independientemente de si habitan en viviendas con o sin conexión a acueducto, obtienen el agua para cocinar de un pozo sin bomba, aljibe, jaguey o barreno; agua lluvia; río, quebrada, manantial o nacimiento; carrotanque; aguatero; o agua embotellada o en bolsa

### **Cambio con respecto a 2009**

Obtener el agua de pila pública no se considera una deficiencia habitacional

En centros poblados y rural no se tiene en cuenta la conexión a acueducto de la vivienda



## **Déficit Cualitativo de Vivienda: Servicios públicos - Alcantarillado**

### **Definición metodología 2020**

En las cabeceras municipales, se consideran en déficit los hogares que habitan viviendas sin alcantarillado, o con alcantarillado pero con servicio de sanitario conectado a pozo séptico o sin conexión; letrina; con descarga directa a fuentes de agua (bajamar); o si no tiene servicio de sanitario

En los centros poblados y rural disperso, se consideran en déficit los hogares que habitan en viviendas en las que el servicio de sanitario no tiene conexión; letrina, descarga directa a fuentes de agua (bajamar); o si no tiene servicio sanitario

### **Cambio con respecto a 2009**

En centros poblados y rural no se tiene en cuenta la conexión a alcantarillado de la vivienda





## **Déficit Cualitativo de Vivienda: Servicios públicos - Energía**

### **Definición metodología 2020**

Se consideran en déficit los hogares que habitan en viviendas sin servicio de energía eléctrica

### **Cambio con respecto a 2009**

No tiene cambio



## **Déficit Cualitativo de Vivienda: Servicios públicos – Recolección de basuras**

### **Definición metodología 2020**

Aplica para las cabeceras y los centros poblados, se consideran en déficit los hogares que no cuentan con servicio de recolección de basuras

### **Cambio con respecto a 2009**

Se incluyeron a los centros poblados en el cálculo



# Resultados ECV

## Déficit habitacional

### 2019-2020

---



El futuro  
es de todos

Gobierno  
de Colombia

# Déficit total, cuantitativo y cualitativo

---



El futuro  
es de todos

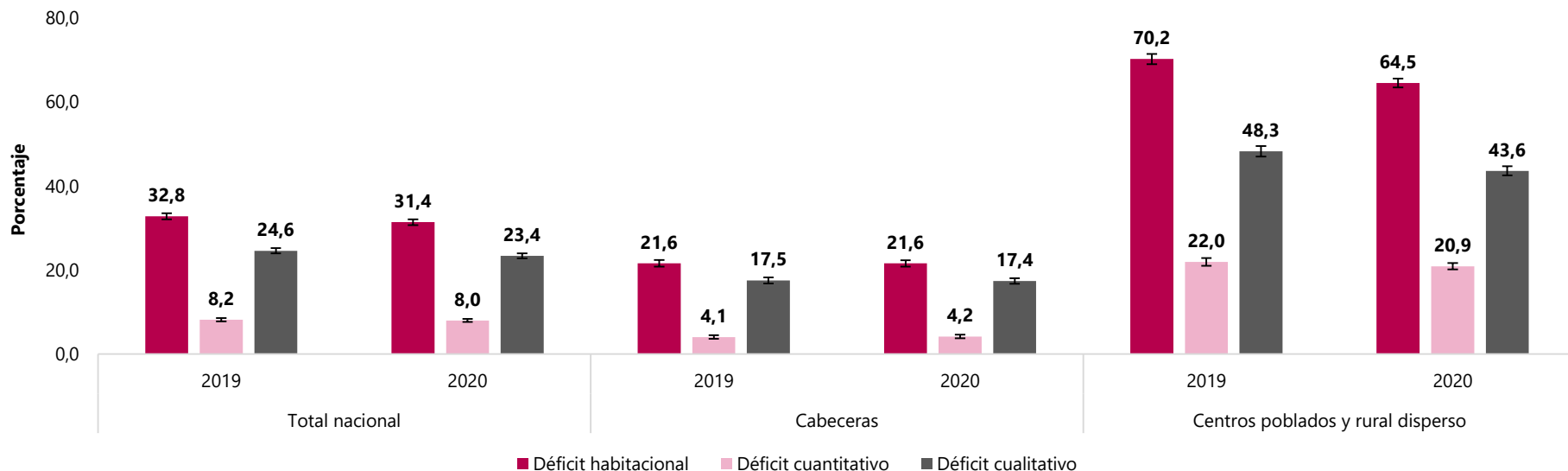
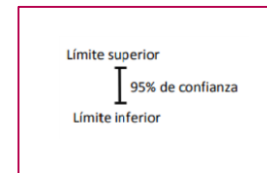
Gobierno  
de Colombia

## Déficit habitacional

### Hogares en déficit habitacional según tipo (%)

#### Total nacional y área

#### 2019 - 2020



Fuente: DANE, ECV.

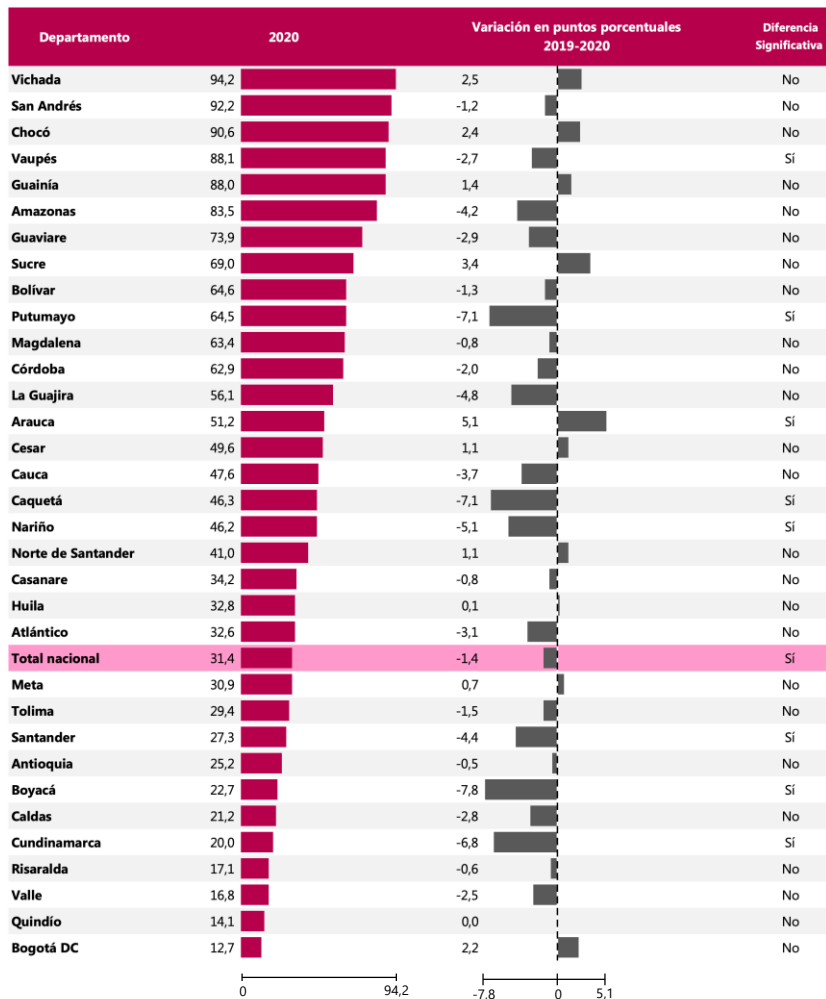
Nota: Variaciones estadísticamente significativas en centros poblados-rural disperso y total nacional para déficit habitacional y cualitativo.

## Déficit habitacional

### Hogares en déficit habitacional (%)

#### Total departamentos

#### 2020 y variación 2019-2020

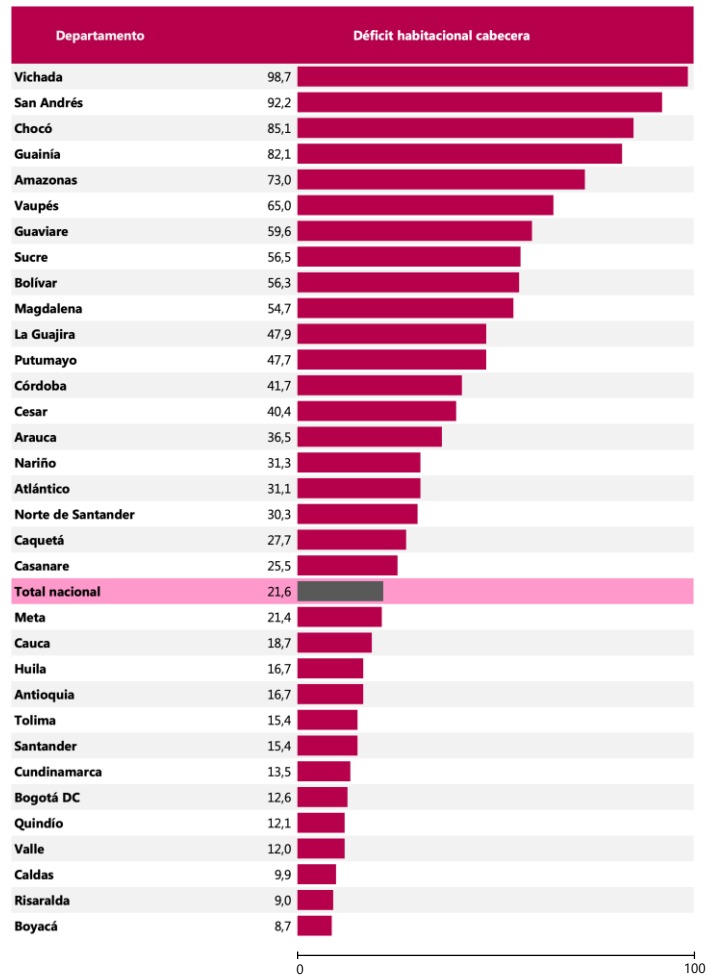


## Déficit habitacional

### Hogares en déficit habitacional (%)

#### Cabecera

#### 2020

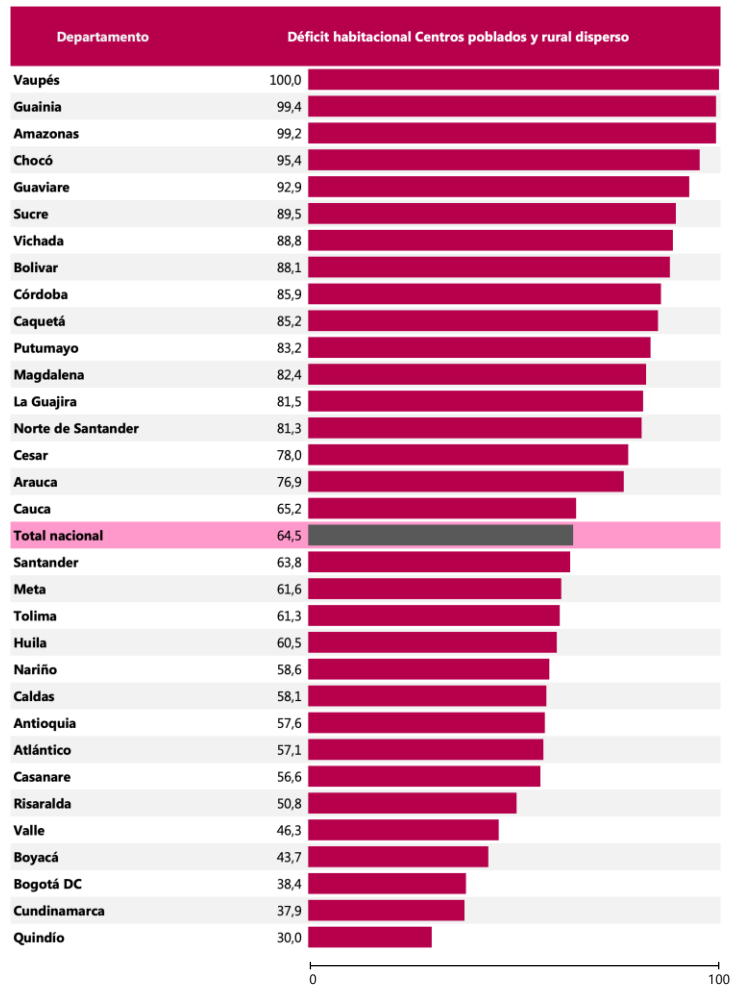


## Déficit habitacional

### Hogares en déficit habitacional (%)

### Centros poblados y rural disperso

### 2020



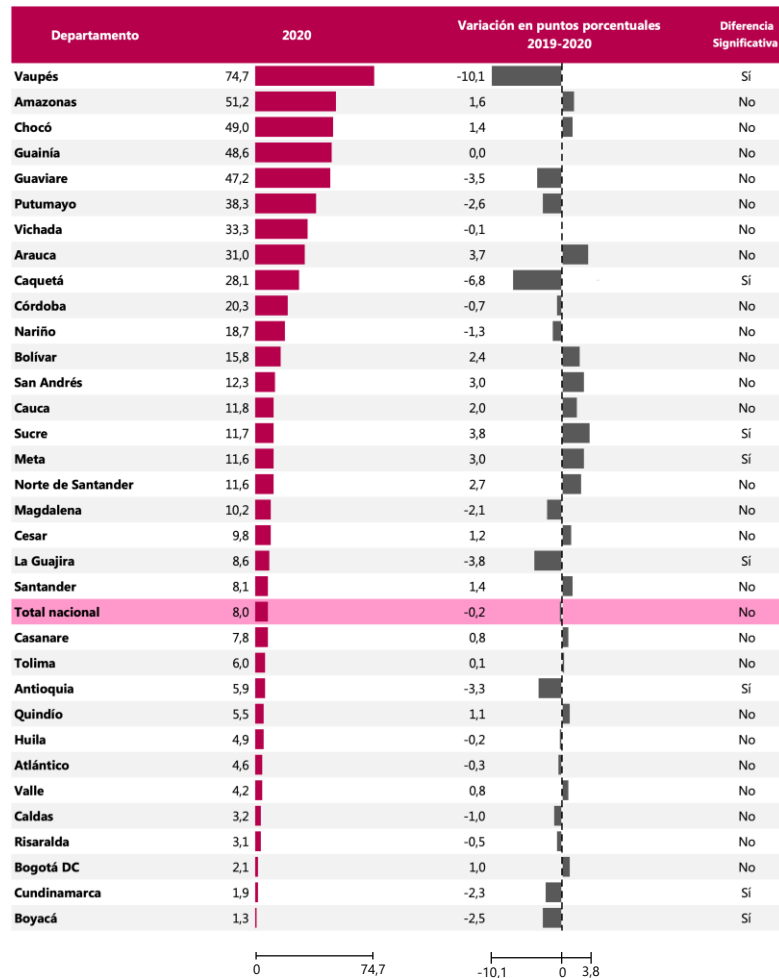


## Déficit cuantitativo

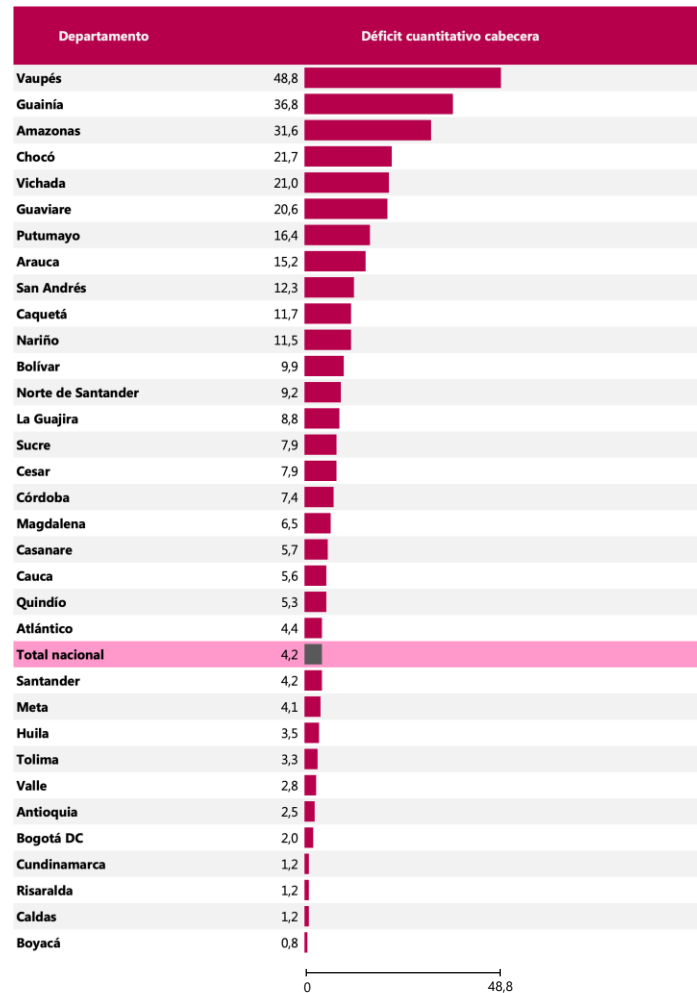
### Hogares en déficit cuantitativo (%)

#### Total departamentos

2020

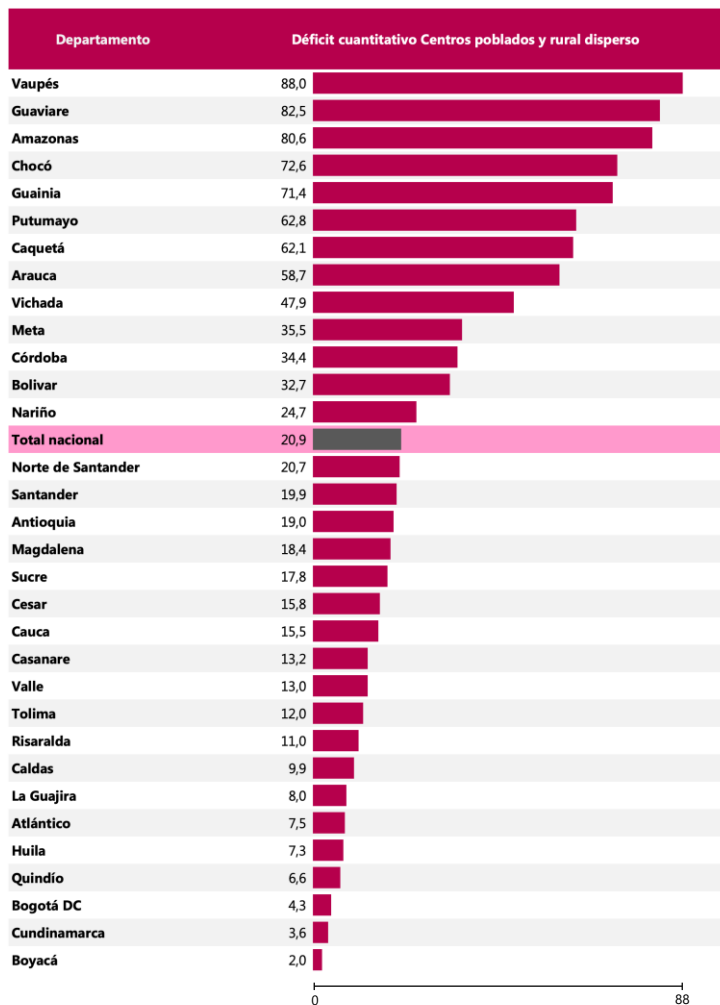


## Déficit cuantitativo Hogares en déficit cuantitativo (%) Cabecera 2020



## Déficit cuantitativo

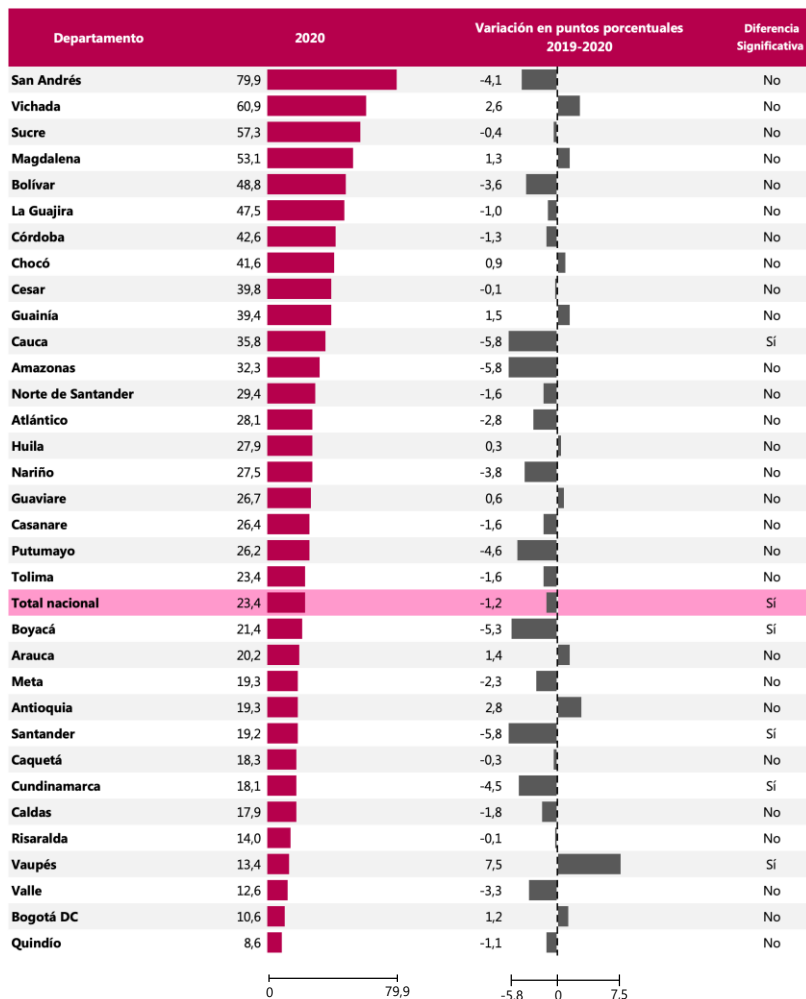
### Hogares en déficit cuantitativo (%) Centros poblados y rural disperso 2020



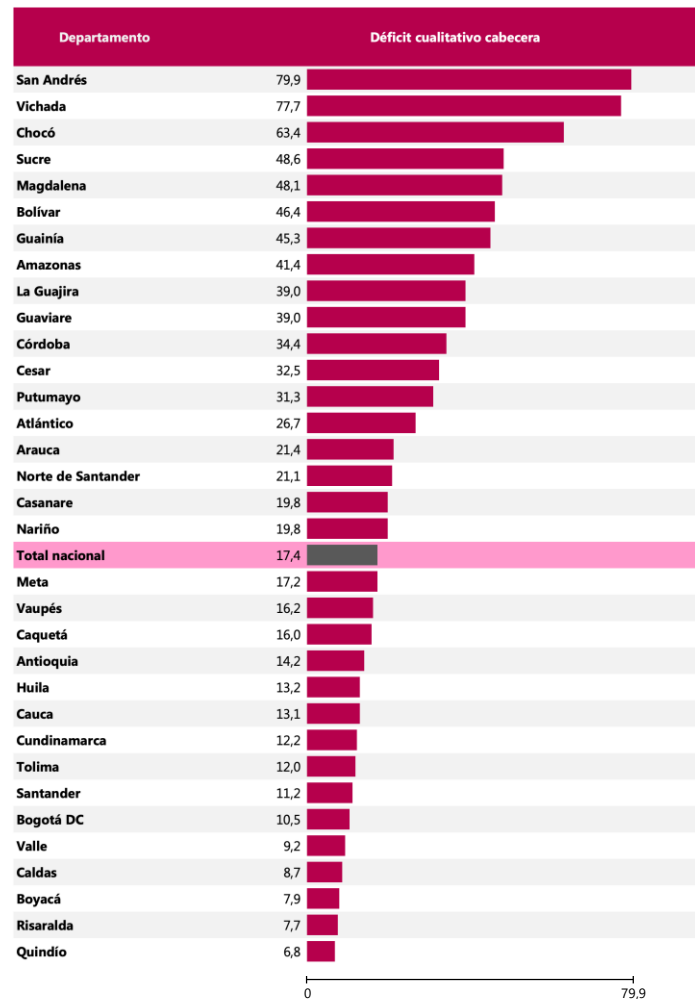
## Déficit cualitativo

### Hogares en déficit cualitativo (%)

#### Total departamentos 2020 y variación 2019-2020

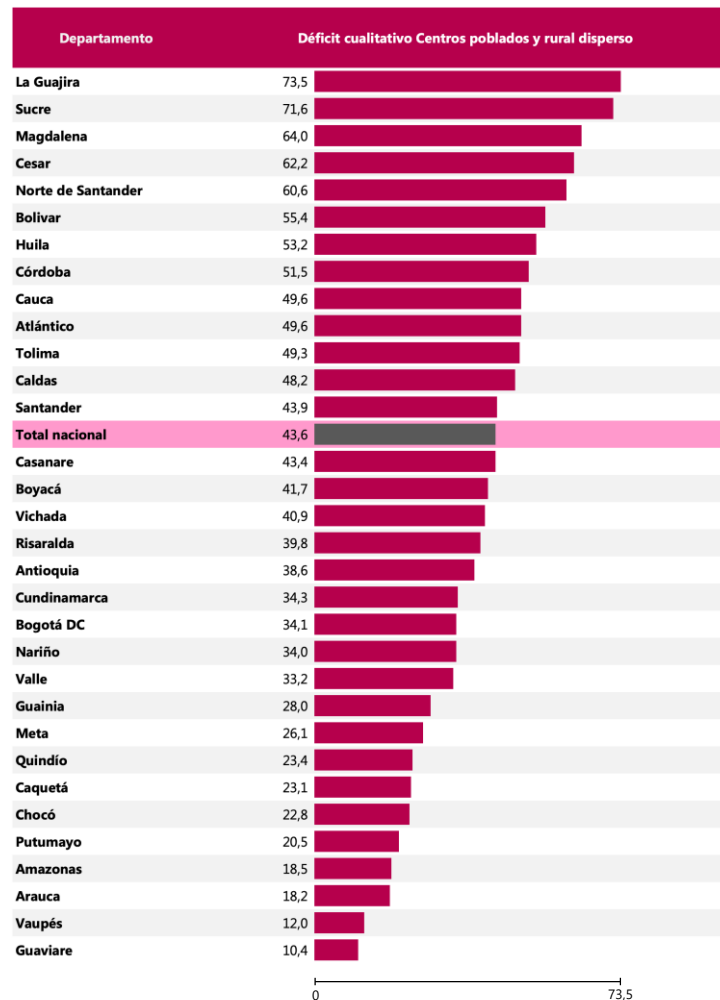


## Déficit cualitativo Hogares en déficit cualitativo (%) Cabecera 2020



## Déficit cualitativo

### Hogares en déficit cualitativo (%) Centros poblados y rural disperso 2020



# Caracterización de los hogares en déficit habitacional

---



El futuro  
es de todos

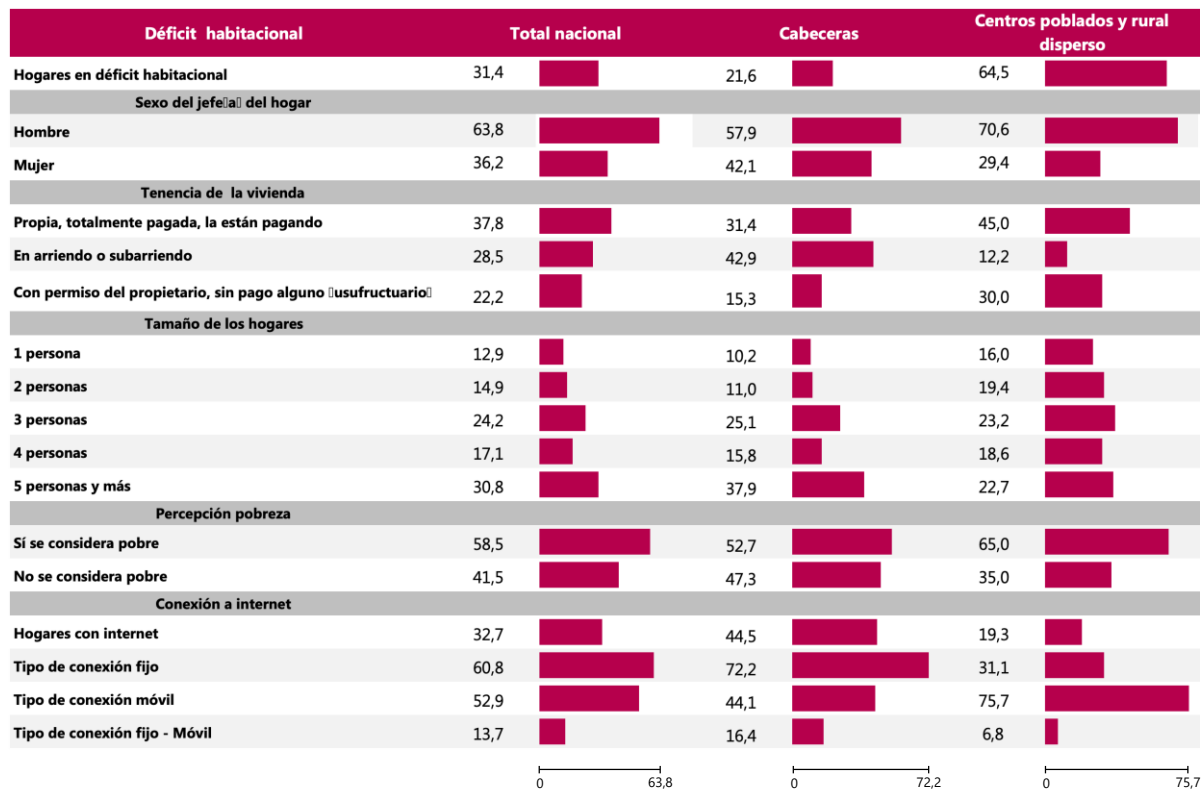
Gobierno  
de Colombia

## Déficit habitacional

### Caracterización de los hogares en déficit habitacional (%)

#### Total nacional y área

2020





## Déficit cuantitativo

### Hogares en déficit cuantitativo según componente (miles)

#### Total nacional y área

2020

Déficit cuantitativo	Total nacional	Cabeceras	Centros poblados y rural disperso
Hogares en déficit cuantitativo	1.303	527	776
Tipo de vivienda	15	7	7
Material de paredes	1.107	356	751
Cohabitación	89	82	6
Hacinamiento no mitigable	148	123	25

Fuente: DANE, ECV.

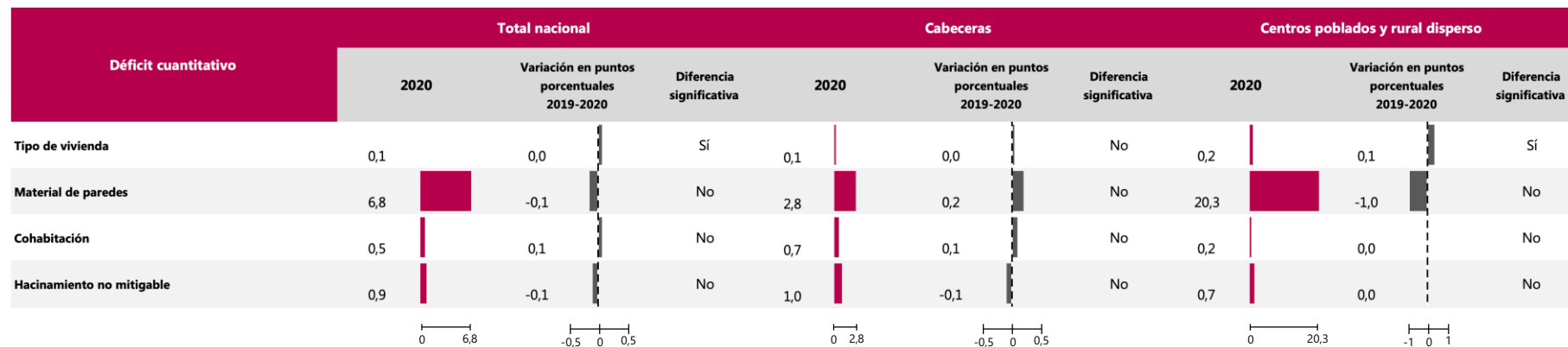
Notas: i) resultados en miles. La diferencia en la sumatoria de variables obedece al sistema de aproximación de dígitos.

ii) Los componentes del déficit cuantitativo son no excluyentes.

## Déficit cuantitativo

### Hogares en déficit cuantitativo según componente (%)

#### Total nacional y área 2019 - 2020

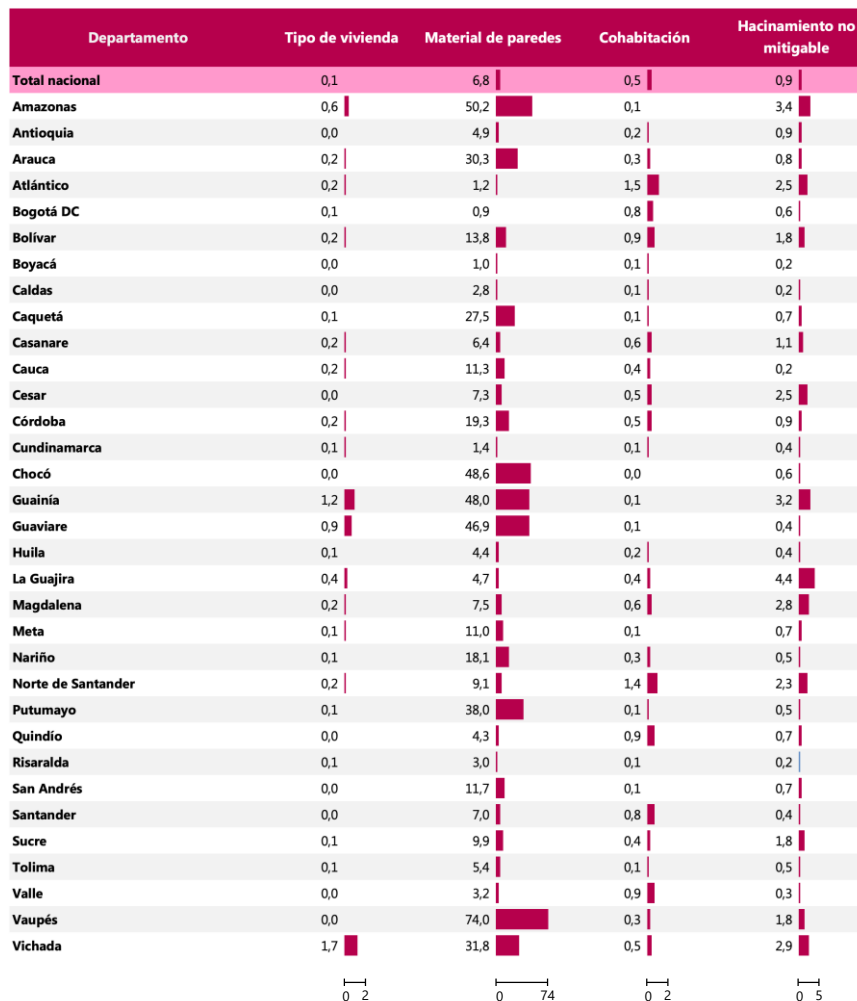


Fuente: DANE, ECV.

Notas: i) resultados en miles. La diferencia en la sumatoria de variables obedece al sistema de aproximación de dígitos.

ii) Los componentes del déficit cuantitativo son no excluyentes.

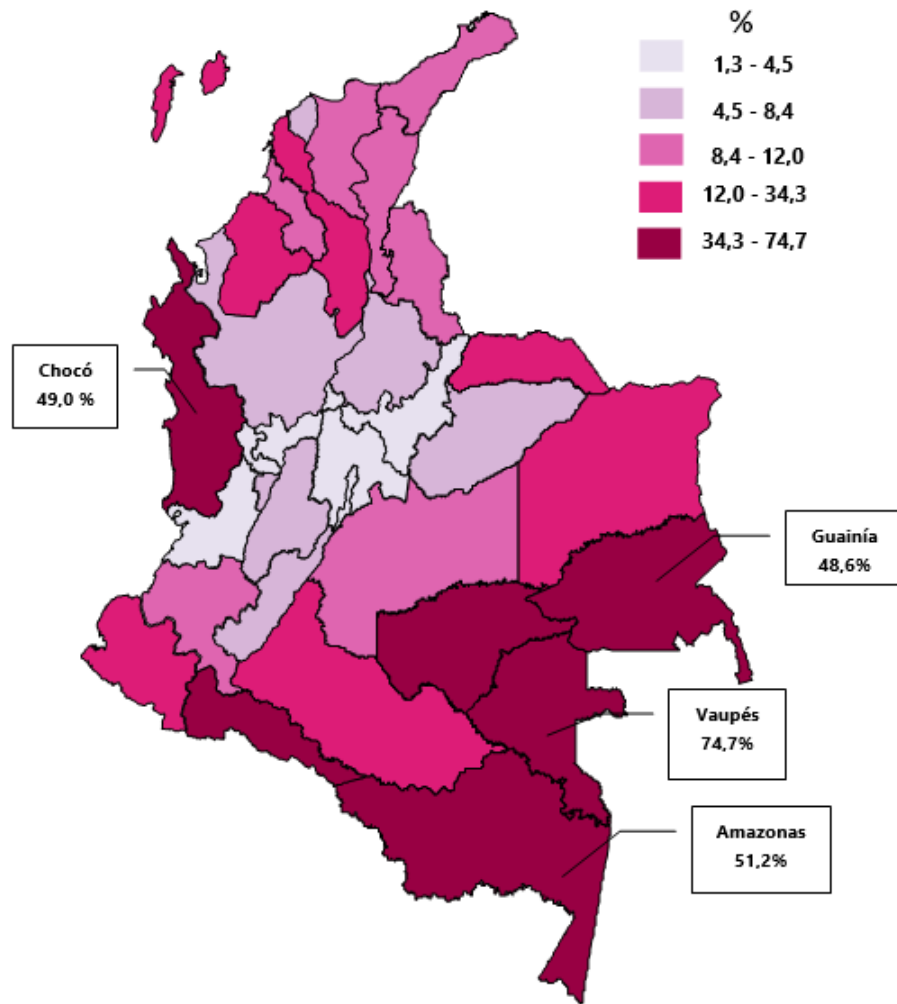
## Déficit cuantitativo Hogares en déficit cuantitativo según componente (%) Total departamentos 2020



Fuente: DANE, ECV.

Notas: i) Los componentes del déficit cuantitativo son no excluyentes.

**Déficit cuantitativo**  
**Porcentaje de hogares en**  
**déficit cuantitativo (%)**  
**Total departamentos**  
**2020**



## Déficit cualitativo

### Hogares en déficit cualitativo según componente (miles)

#### Total nacional y área

2020

Déficit cualitativo	Total nacional	Cabeceras	Centros poblados y rural disperso
Hogares en déficit cualitativo	3.800	2.183	1.617
Hacinamiento mitigable	1.862	1.349	513
Material de pisos	499	129	370
Cocina	532	412	120
Agua para cocinar	979	217	762
Alcantarillado	1.186	741	446
Energía	70	8	63
Recolección de basuras	454	143	311

**Notas:** i) Los datos corresponden a variables jerarquizadas, que significa que excluye a los hogares en déficit cuantitativo.

ii) Resultados en miles. La diferencia en la sumatoria de variables obedece al sistema de aproximación de dígitos.

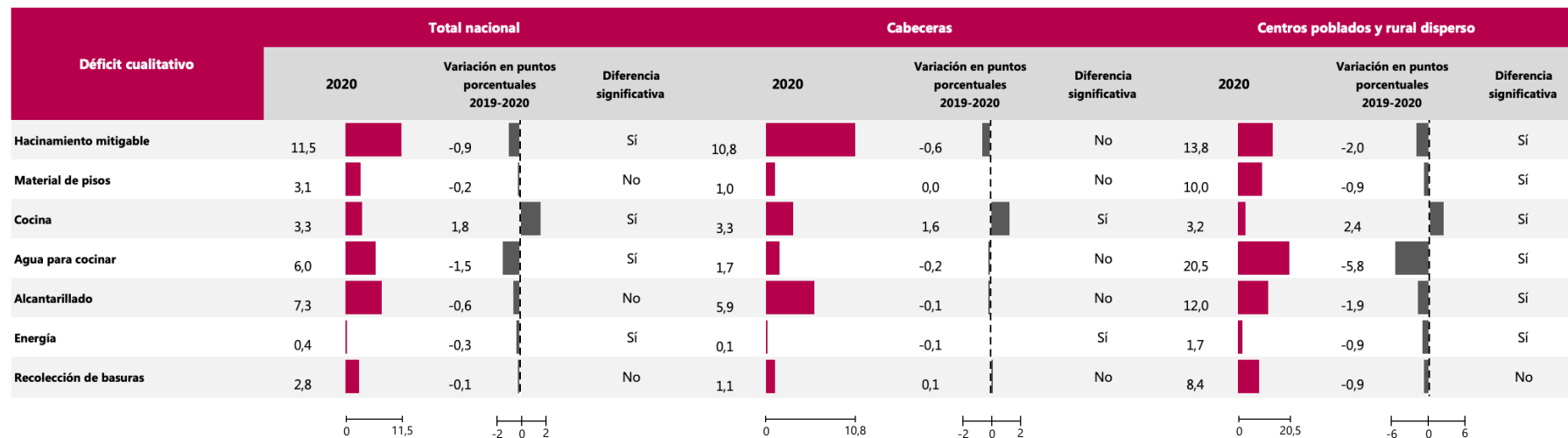
**Fuente:** DANE, ECV.

## Déficit cualitativo

### Hogares en déficit cualitativo según componente (%)

#### Total nacional y área

#### 2019 - 2020

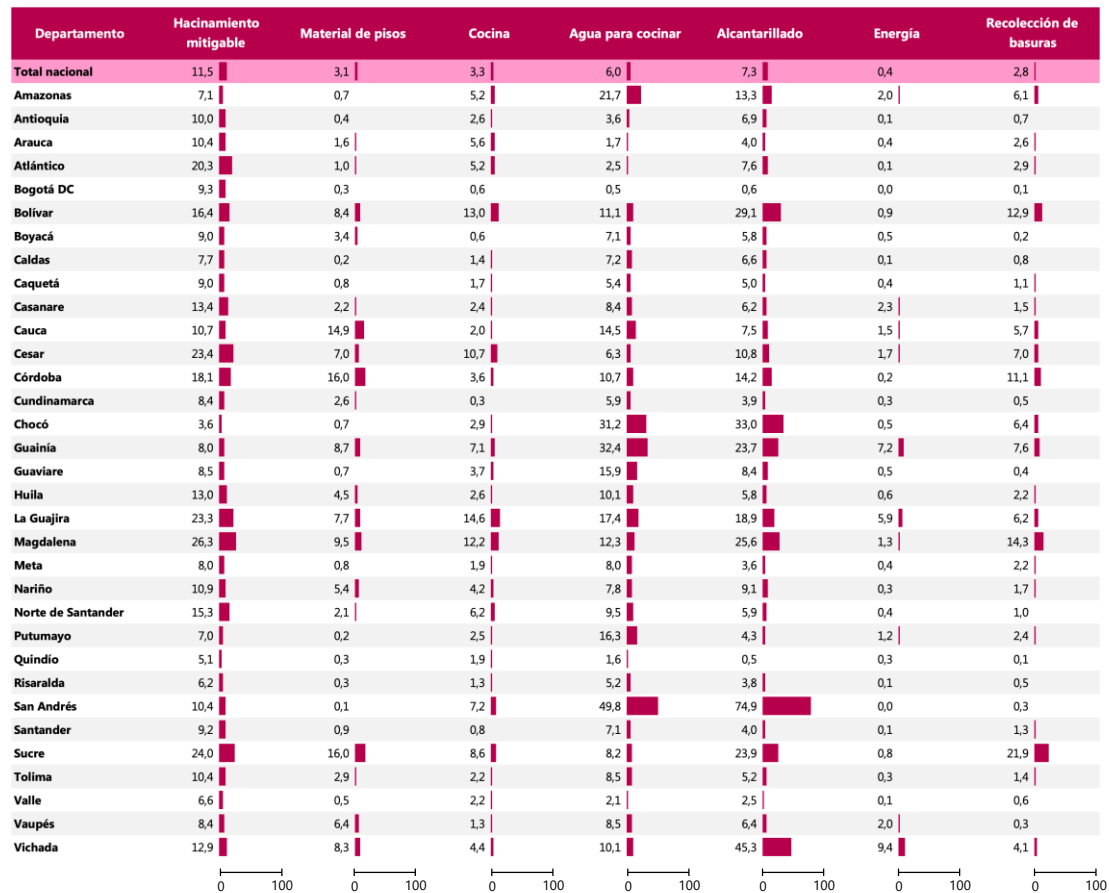


**Notas:** i) Los datos corresponden a variables jerarquizadas, que significa que excluye a los hogares en déficit cuantitativo.

ii) Resultados en miles. La diferencia en la sumatoria de variables obedece al sistema de aproximación de dígitos.

**Fuente:** DANE, ECV.

## Déficit cualitativo Hogares en déficit cualitativo según componente (%) Total departamentos 2020



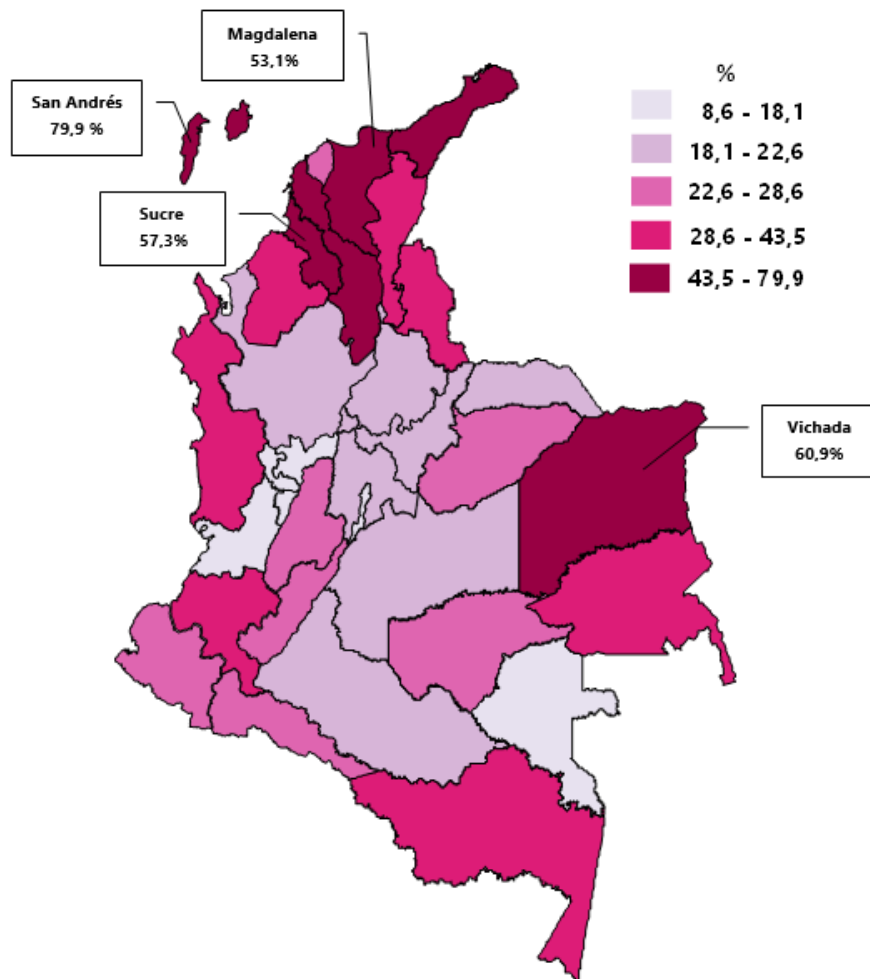
Fuente: DANE, ECV.

Notas: i) Los componentes del déficit cualitativo son no excluyentes.

## Déficit cualitativo

Porcentaje de hogares en déficit cualitativo (%)

Total departamentos  
2020





# Indicadores complementarios

---



El futuro  
es de todos

Gobierno  
de Colombia

# Vías de acceso y estado

---



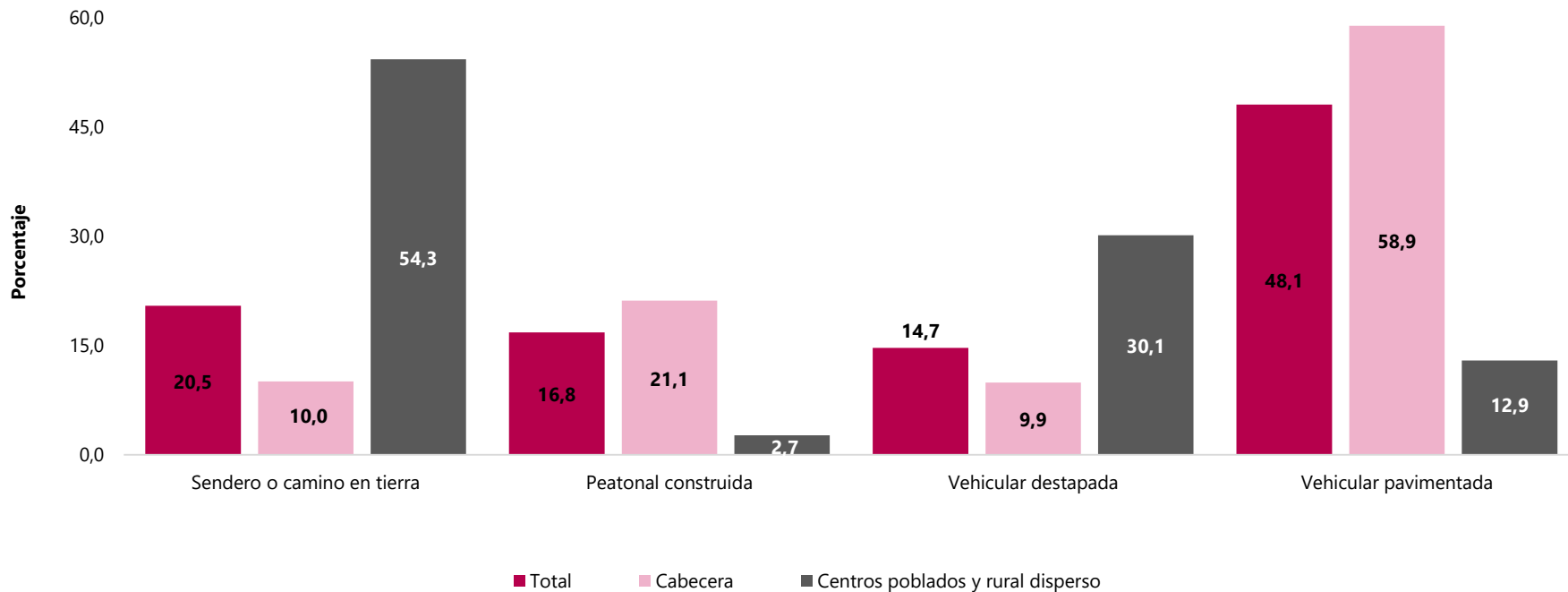
El futuro  
es de todos

Gobierno  
de Colombia

## Vías de acceso

### Hogares según vía de acceso a la edificación (%)

2020

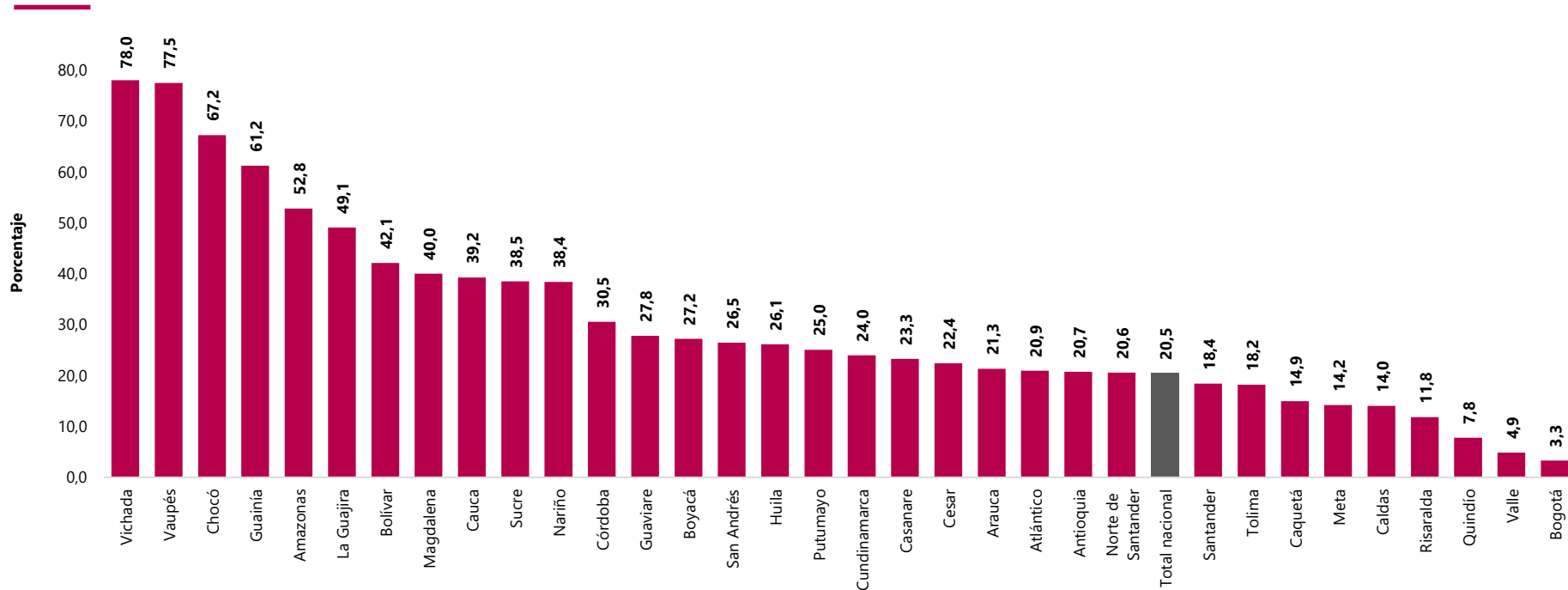


## Vías de acceso

Hogares con sendero o camino en tierra como vía de acceso a la edificación (%)

Total departamentos

2020

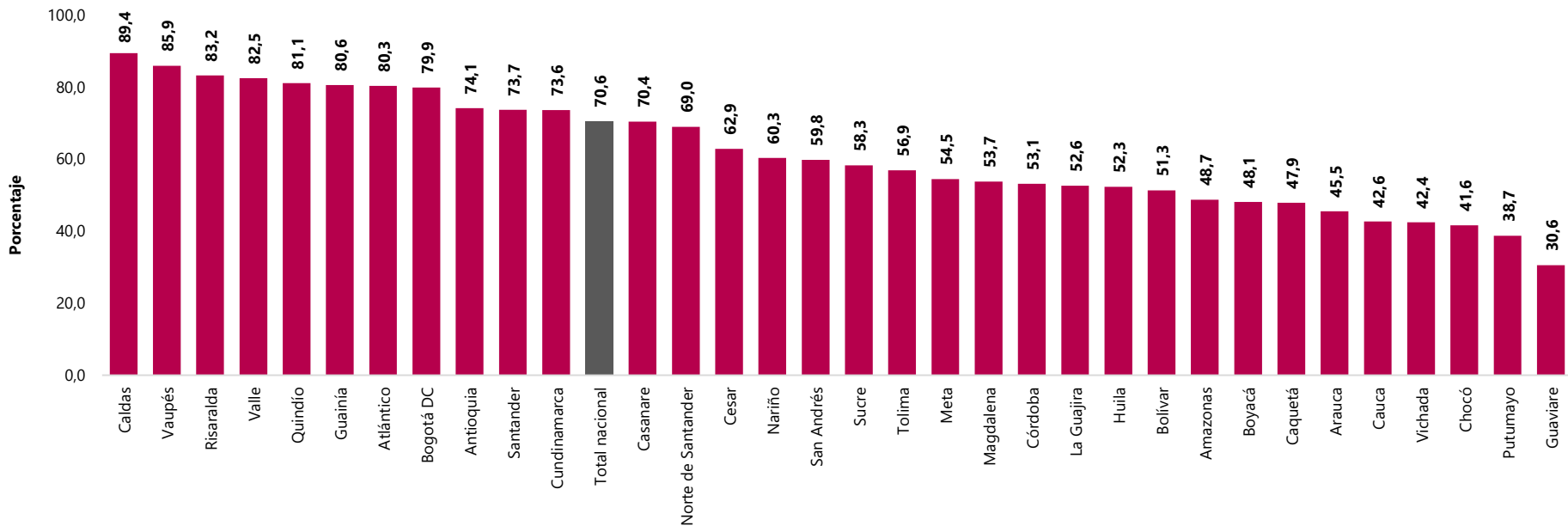


## Vías de acceso

### Hogares que califican *bueno* el estado de la vía de acceso a la edificación\* (%)

#### Total departamentos

2020



\* Sólo aplica para vía peatonal construida, vehicular destapada y vehicular pavimentada

# Presencia de andenes

---



El futuro  
es de todos

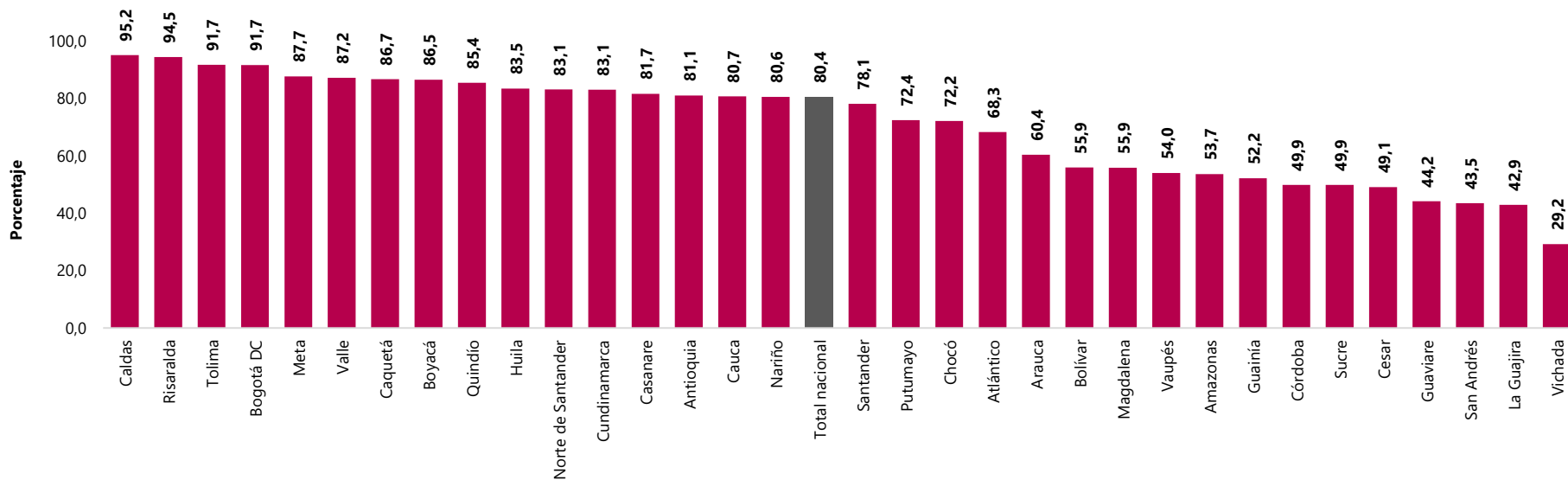
Gobierno  
de Colombia

## Presencia de andenes

Hogares según disponibilidad de andén en la edificación donde se ubica la vivienda (%)

Total departamentos

2020



**Notas:** indicador aplicable solo para cabeceras

**Fuente:** DANE, ECV.

# Ventilación natural

---



El futuro  
es de todos

Gobierno  
de Colombia

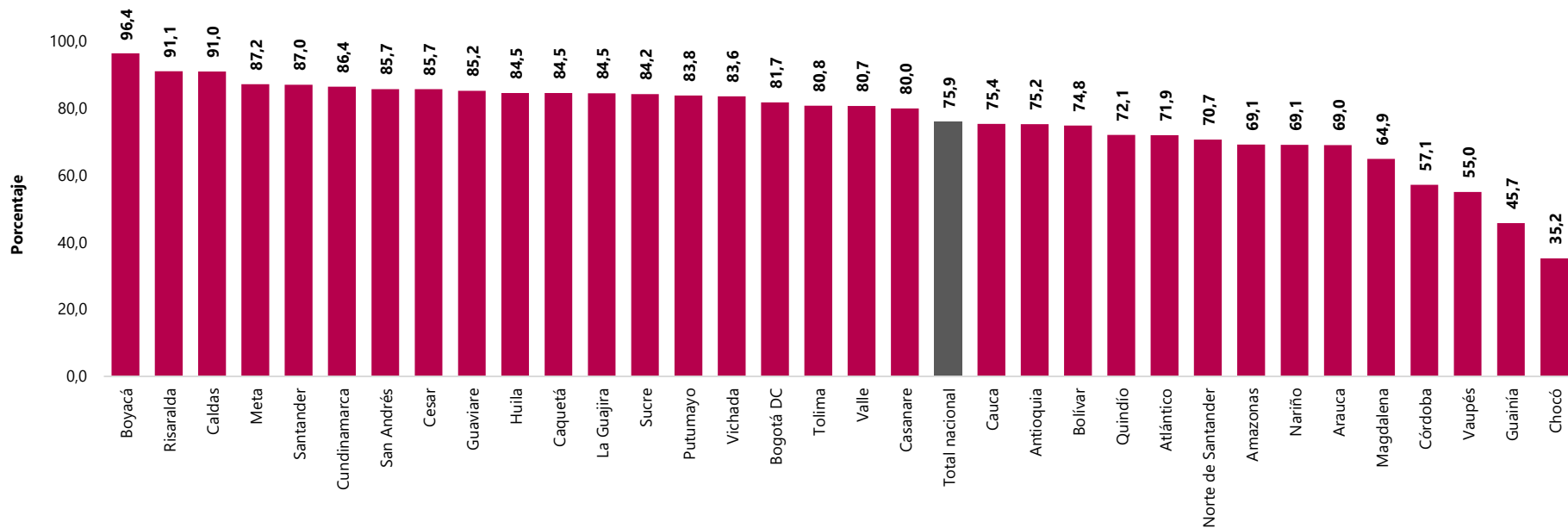


## Ventilación natural

Hogares con ventilación natural en los cuartos usados para dormir (%)

Total departamentos

2020



# Déficit Habitacional 2020

---

## Resultados

Septiembre 2 de 2021



El futuro  
es de todos

Gobierno  
de Colombia



@DANEColombia



@DANE\_Colombia



/DANEColombia



/DANEColombia

[www.dane.gov.co](http://www.dane.gov.co)