



# ***ENCUESTA DE CALIDAD DE VIDA 2010***

**PRESENTACIÓN DE RESULTADOS  
ORINOQUIA - AMAZONÍA**

## Objetivo General

**Obtener información que permita analizar y realizar comparaciones de las condiciones socioeconómicas de los hogares colombianos, las cuales posibiliten hacer seguimiento a las variables necesarias para el diseño e implementación de políticas públicas y para el seguimiento de los Objetivos de Desarrollo del Milenio (ODM).**

# Antecedentes

- **Encuesta de pobreza y calidad de vida en Santa Fé de Bogotá 1991.** Total ciudad y por localidades. (DANE)
- **Encuesta Nacional de calidad de Vida 1993.** Nacional, cabecera – resto y para c/u de cuatro principales ciudades.
- **Encuesta de Calidad de Vida 1997.** Nacional por regiones. Dane, DNP y 10 instituciones
- **Encuesta de Calidad de Vida 2003.** Nacional por regiones y Bogotá por Localidades. (DANE, Alcaldía Mayor de Bogotá, DNP y 5 Instituciones).
- **Encuesta de Calidad de Vida 2007 Bogotá por localidades.** DANE en convenio con el Distrito
- **Encuesta de Calidad de Vida 2008.** Nacional por regiones

**Nota:** en 1993, el DNP realizó la Encuesta Caracterización socioeconómica: CASEN. DNP 1993. En 1994 la Contraloría General de la Nación realizó la Encuesta sobre Gasto Social.

# Cobertura Nacional

Muestra total nacional: 14.801 Hogares  
Muestra Orinoquia-Amazonía: 677 Hogares

## Representatividad (9 Regiones):

Bogotá

Antioquia

Valle del Cauca

Atlántica: Guajira, Cesar, Magdalena, Atlántico, Bolívar, Sucre y Córdoba

Oriental: Norte de Santander, Santander, Boyacá, Cundinamarca y Meta

Central: Caldas, Quindío, Risaralda, Tolima, Huila y Caquetá

Pacífica: Chocó, Cauca y Nariño

Orinoquía – Amazonía: Arauca, Casanare, Vichada, Guainía, Guaviare, Vaupés, Amazonas y Putumayo

Orinoquia - Amazonía

**Precisión de las estimaciones: para tasas o razones con ocurrencia de más del 10% tiene un error muestral así:**

- 5% en cabeceras
- 7% en zonas rurales

Con un nivel de confianza del 95%



# Metodología

- Encuesta multipropósito
- Búsqueda de informante directo
- Proceso de sensibilización antes de iniciar la recolección en campo
- Recolección en dispositivos móviles de captura
- Promedio de entrevista en el hogar 3 horas

## PERÍODO DE RECOLECCIÓN

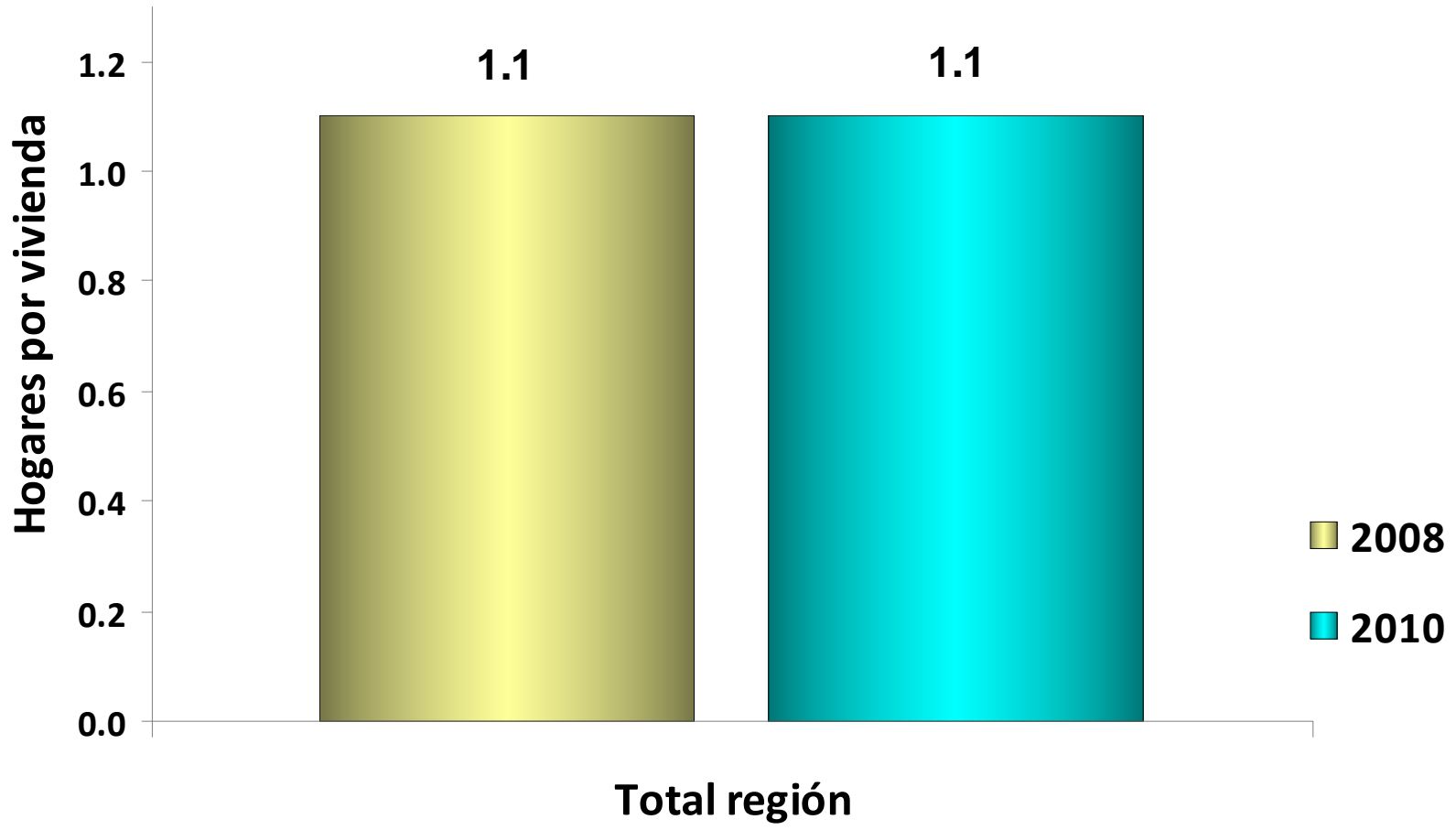
Entre el 1 de septiembre y el 31 de octubre de 2010



# Resultados Generales Orinoquia - Amazonía



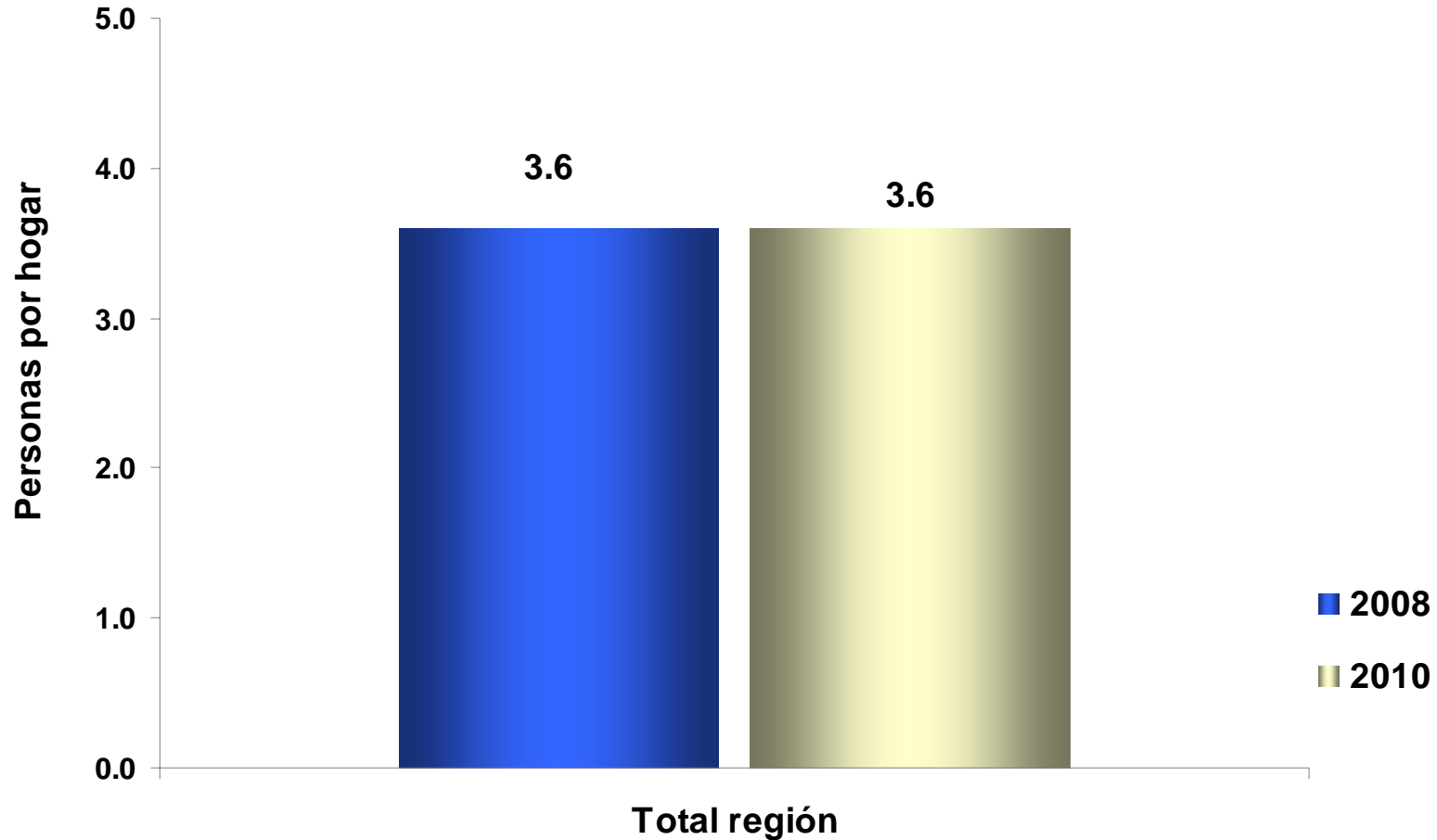
# Promedio de hogares por vivienda ECV 2008 - ECV 2010 Orinoquia - Amazonía



Fuente: DANE ECV 2008 - ECV 2010 Datos expandidos con proyecciones de población, con base en los resultados del Censo 2005



# Promedio de personas por hogar ECV 2008 - ECV 2010 Orinoquia - Amazonía

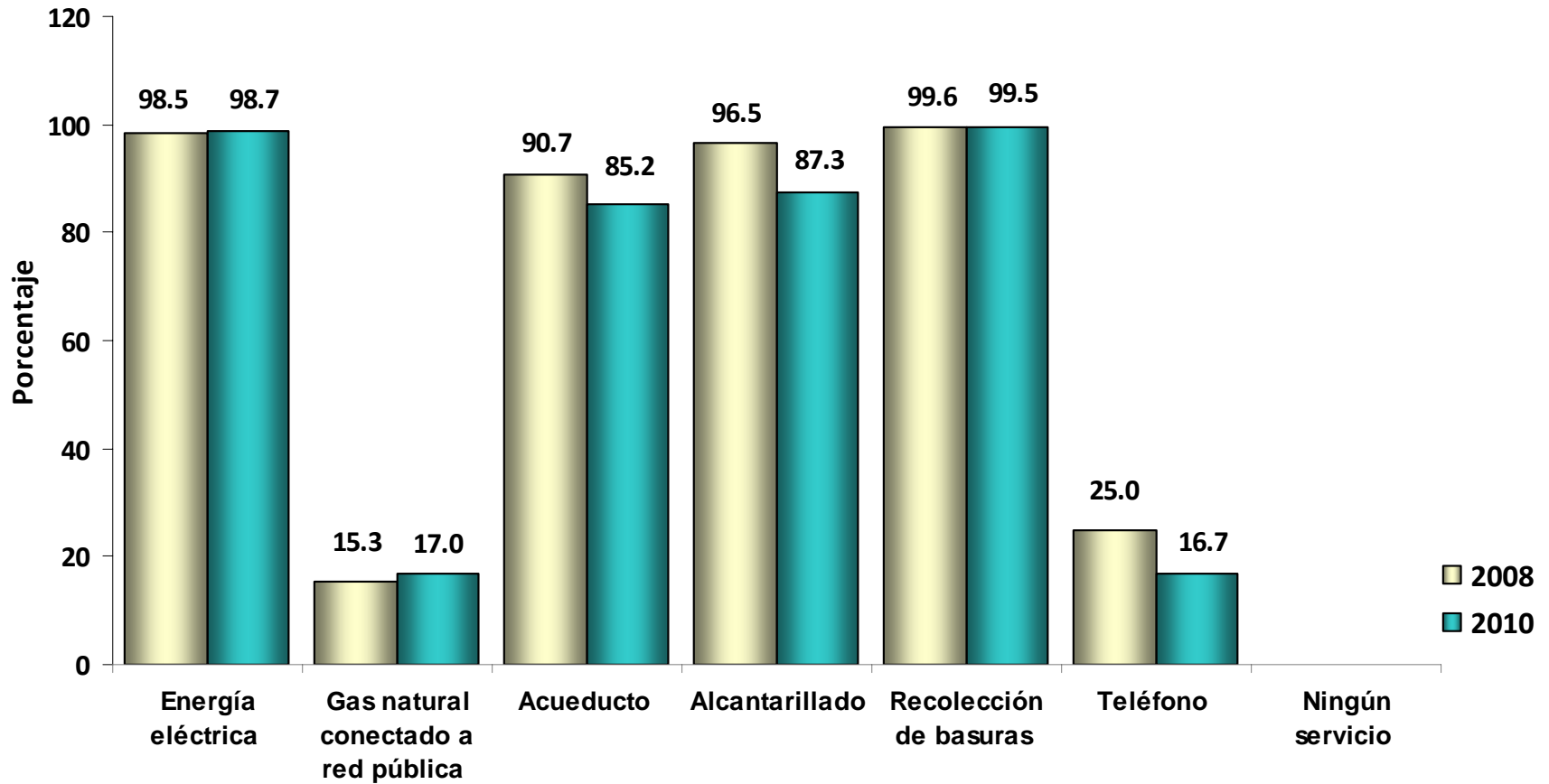


Fuente: DANE ECV 2008 - ECV 2010 Datos expandidos con proyecciones de población, con base en los resultados del Censo 2005





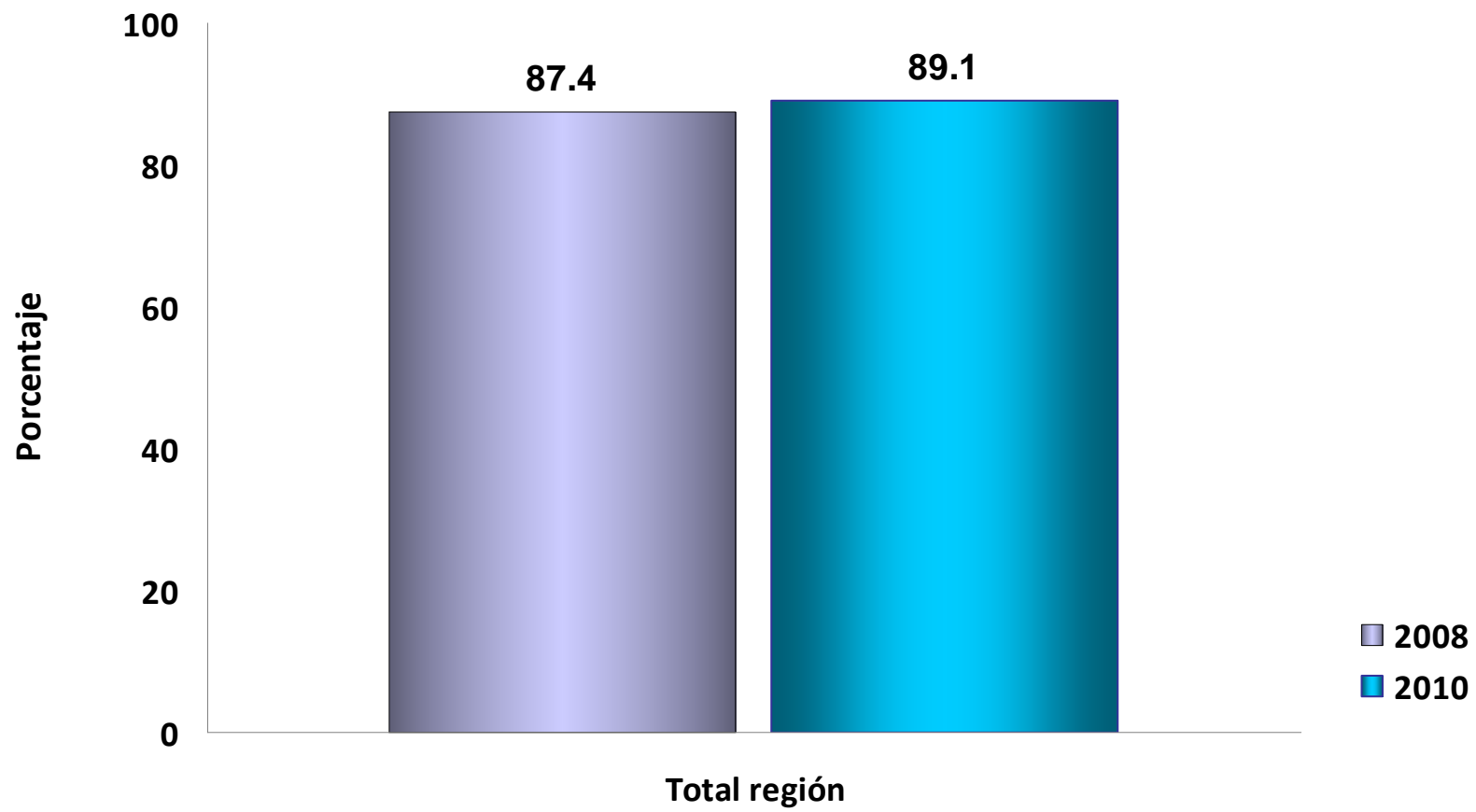
# Acceso a servicios públicos, privados o comunales ECV 2008 - ECV 2010 Orinoquia - Amazonía



Fuente: DANE ECV 2008 - ECV 2010 Datos expandidos con proyecciones de población, con base en los resultados del Censo 2005



# Porcentaje de hogares con teléfono celular ECV 2008 - ECV 2010 Orinoquia - Amazonía

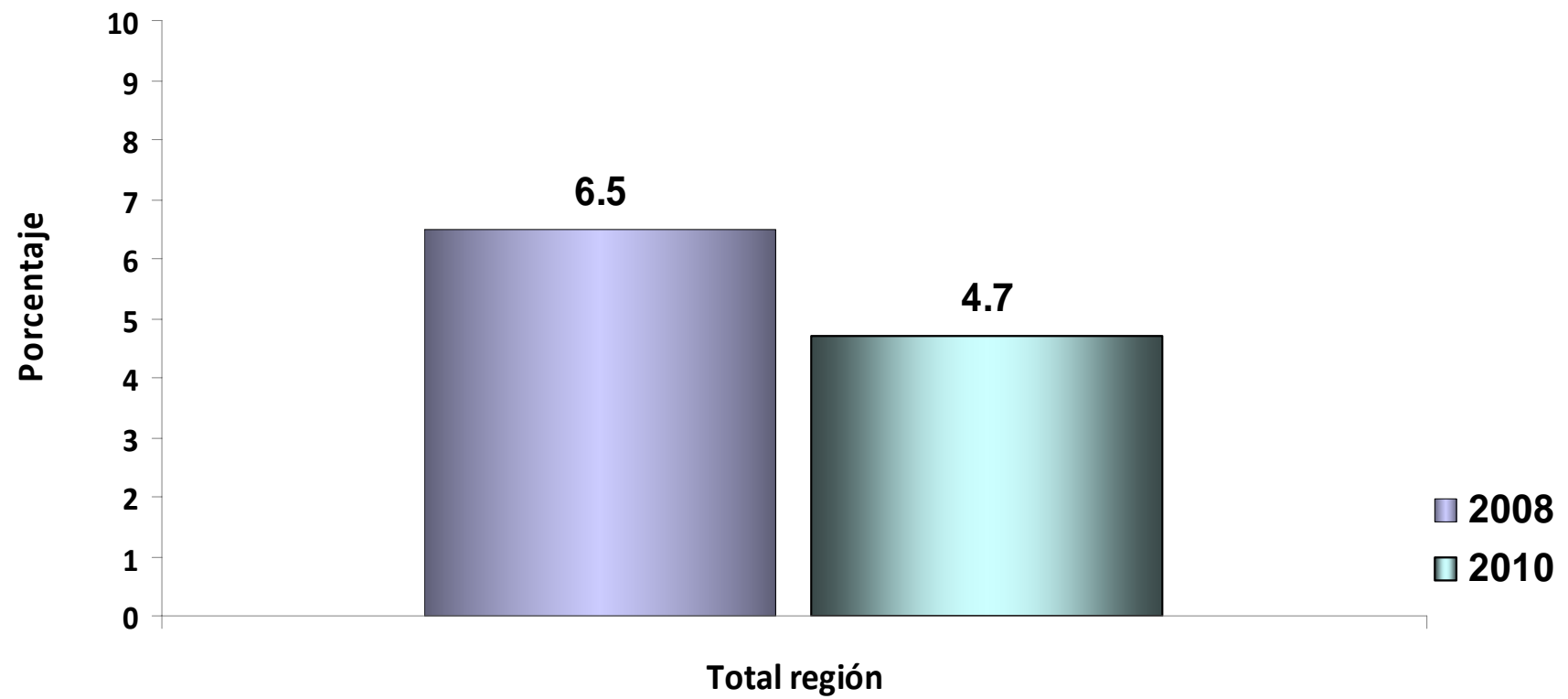


Fuente: DANE ECV 2008 - ECV 2010 Datos expandidos con proyecciones de población, con base en los resultados del Censo 2005



# Analfabetismo de las personas de 15 años y más

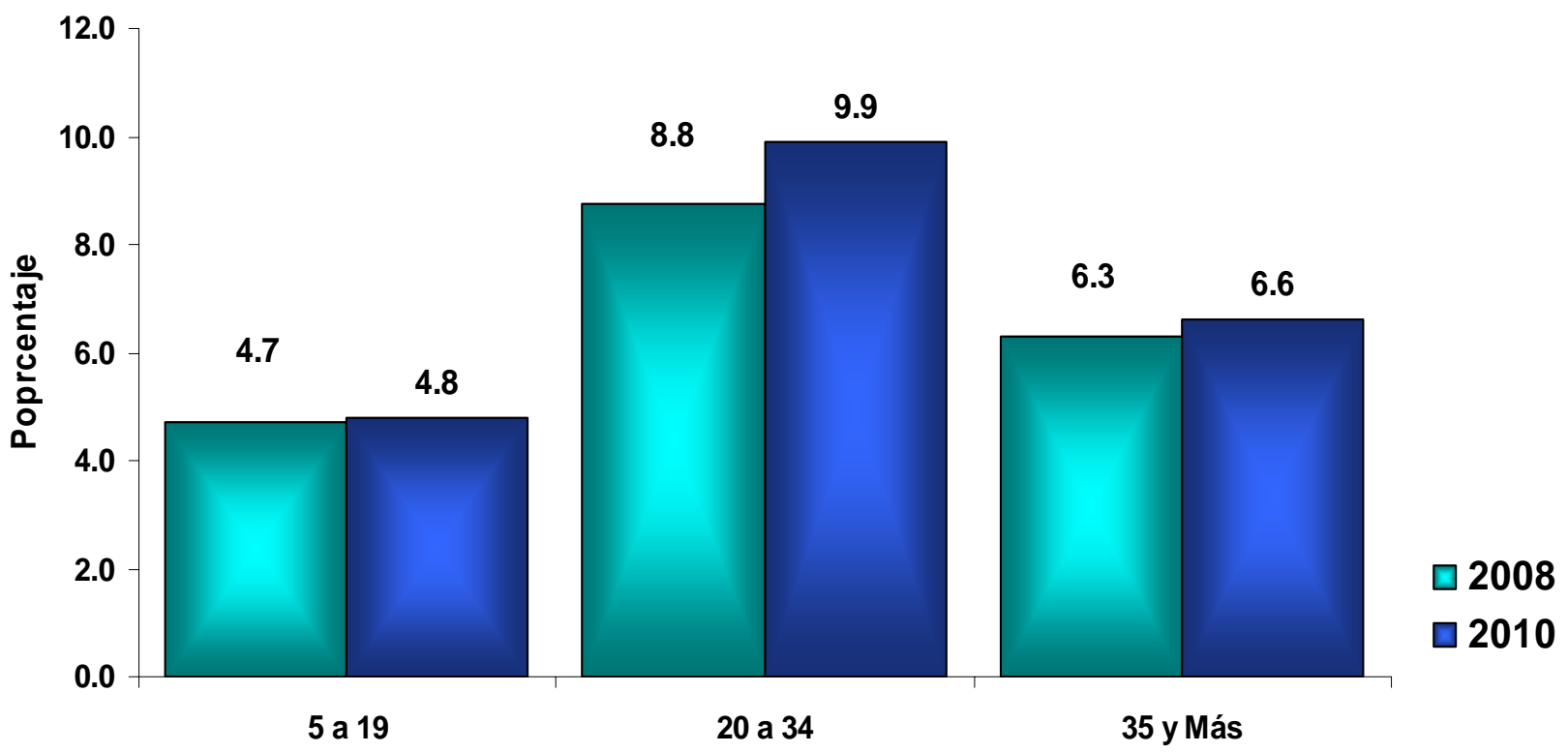
ECV 2008 - ECV 2010  
Orinoquia - Amazonía



Fuente: DANE ECV 2008 - ECV 2010 Datos expandidos con proyecciones de población, con base en los resultados del Censo 2005



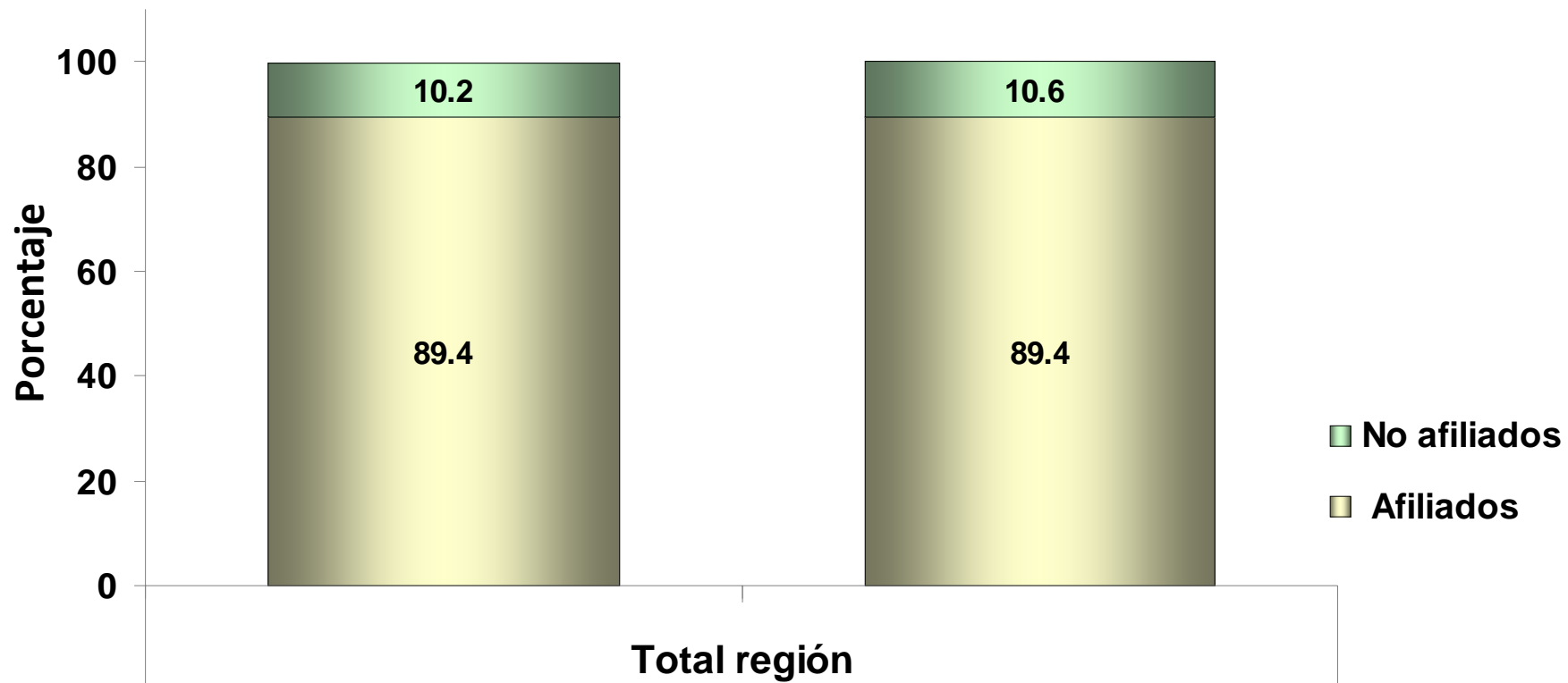
# Promedio de años de educación de las personas de 5 años y más ECV 2008 - ECV 2010 Orinoquia - Amazonía



Fuente: DANE ECV 2008 - ECV 2010 Datos expandidos con proyecciones de población, con base en los resultados del censo 2005



# Población afiliada al Sistema General de Seguridad Social en Salud ECV 2008 - ECV 2010 Orinoquia - Amazonía



Fuente: DANE ECV 2008 - ECV 2010 Datos expandidos con proyecciones de población, con base en los resultados del Censo 2005



# Población afiliada al Sistema General de Seguridad Social en Salud por regímenes ECV 2008 - ECV 2010

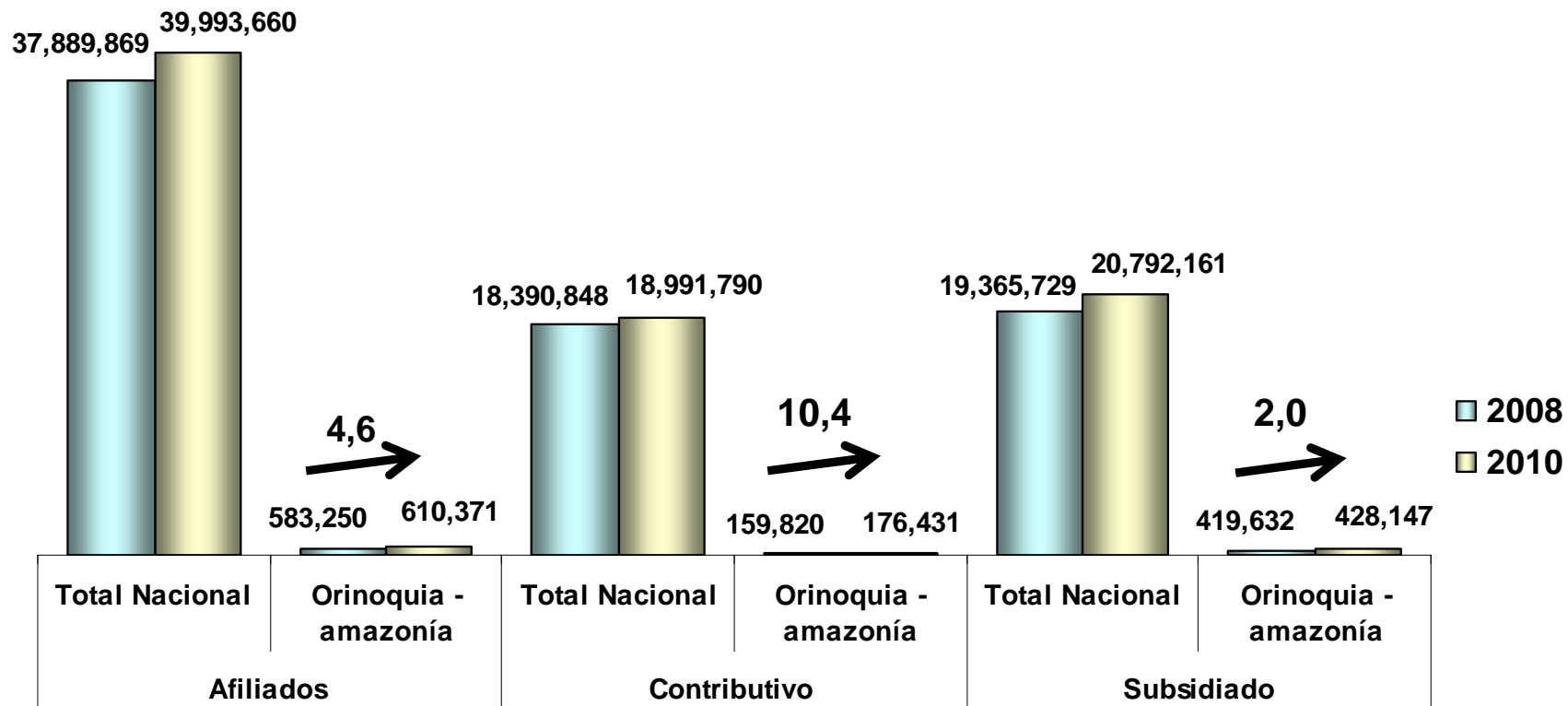
## Orinoquia - Amazonía

Afiliados por regímenes		2008		2010	
		Total	%	Total	%
Afiliados	Total Nacional	37 889 869	86.0	39 993 660	88.7
	Orinoquía - Amazonía	583 250	89.4	610 371	89.4
Contributivo	Total Nacional	18 390 848	48.5	18 991 790	47.5
	Orinoquía - Amazonía	159 820	27.4	176 431	28.9
Subsidiado	Total Nacional	19 365 729	51.1	20 792 161	52.0
	Orinoquía - Amazonía	419 632	71.9	428 147	70.1

Fuente: DANE ECV 2008 - ECV 2010 Datos expandidos con proyecciones de población, con base en los resultados del Censo 2005  
El porcentaje faltante para completar el 100%, corresponde a la opción "No sabe"



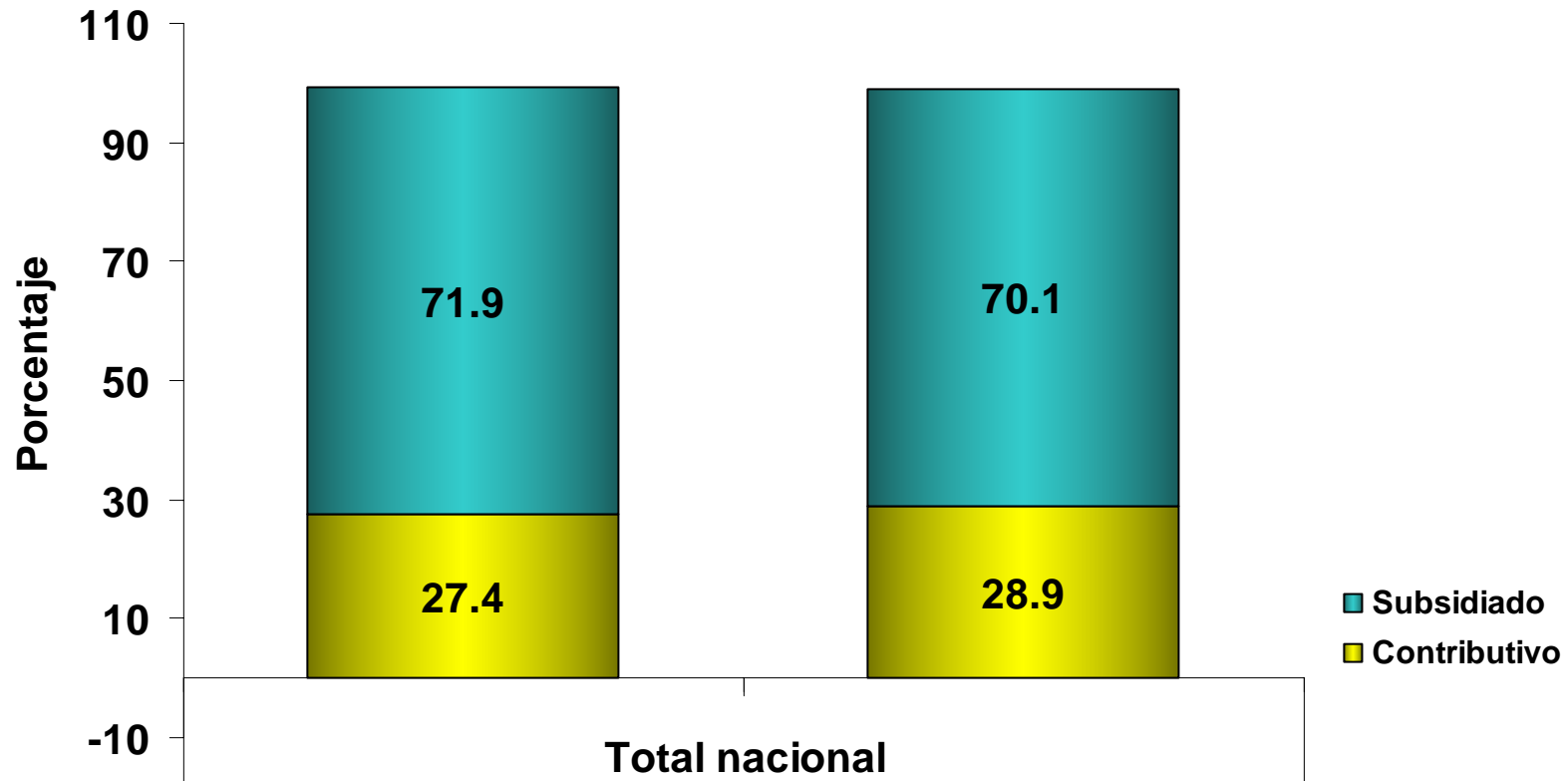
# Población afiliada al Sistema General de Seguridad Social en Salud por regímenes ECV 2008 - ECV 2010



Fuente: DANE ECV 2008 - ECV 2010 Datos expandidos con proyecciones de población, con base en los resultados del Censo 2005



# Población afiliada al Sistema General de Seguridad Social en Salud por regímenes ECV 2008 - ECV 2010 Orinoquia - Amazonía



Fuente: DANE ECV 2008 - ECV 2010 Datos expandidos con proyecciones de población, con base en los resultados del Censo 2005  
El porcentaje faltante para completar el 100%, corresponde a la opción "No sabe"





# Personas enfermas por tratamiento aplicado ECV 2008 - ECV 2010 Orinoquia - Amazonía

Personas enfermas por tratamiento aplicado	Año	Acudió a un médico general, especialista	Acudió a boticario, farmacéuta, droguista	Usó remedios caseros	Se autorrecetó	Otros*	Nada	Total
Orinoquía - Amazonía	2008	77.9	7.2	3.1	4.7	2.1	4.9	100.0
Amazonía	2010	85.3	0.9	4.4	7.0	0.3	2.1	100.0

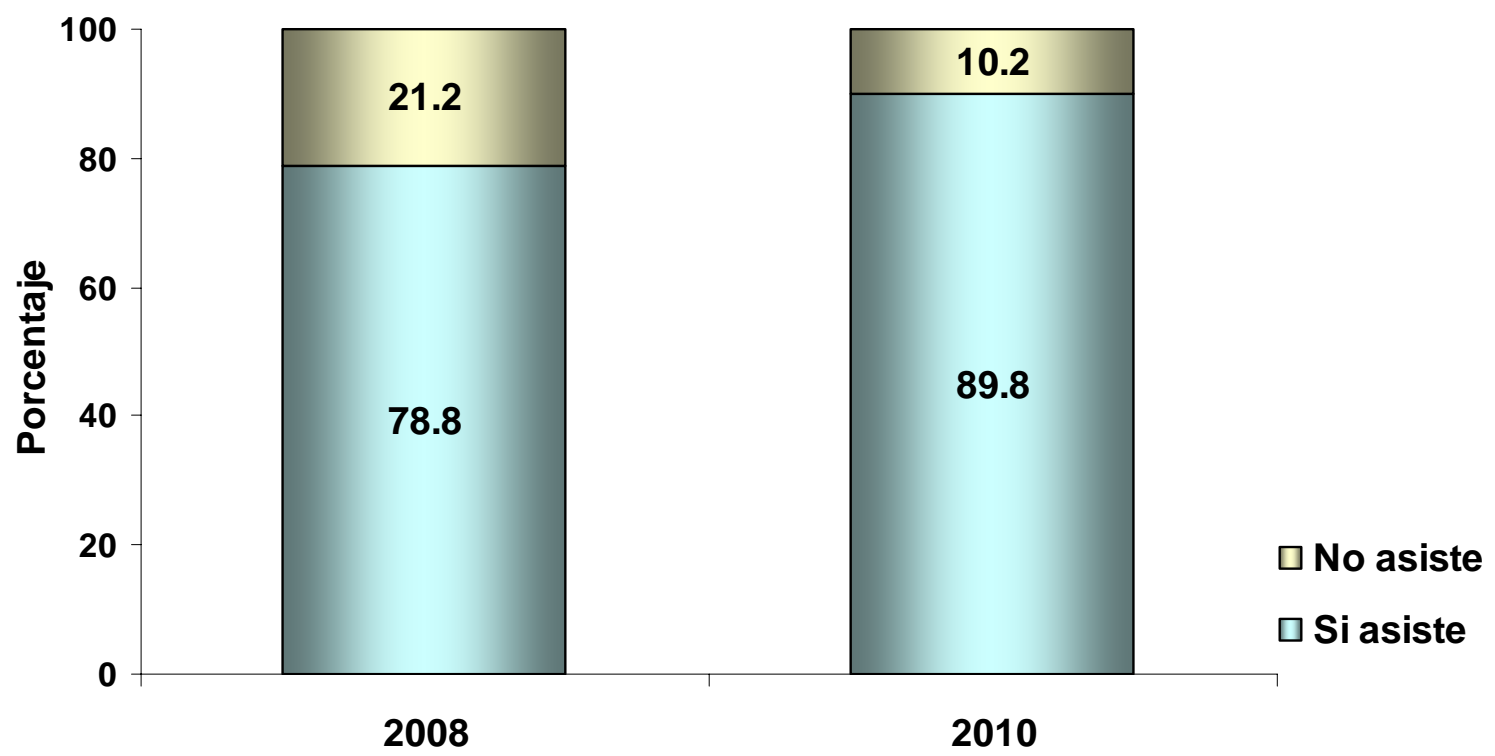
Otros: Acudió a un promotor de salud o enfermero(a); Consultó a un tegua, empírico, curandero, yerbatero, comadrona, asistió a terapias alternativas (acupuntura, esencias florales, musicoterapia, etc.)

Fuente: DANE ECV 2008 - ECV 2010 Datos expandidos con proyecciones de población, con base en los resultados del Censo 2005



# Distribución porcentual de la población menor de 5 años por asistencia a controles de crecimiento y desarrollo

ECV 2008 - ECV 2010  
Orinoquia - Amazonía



Fuente: DANE ECV 2008 Datos expandidos con proyecciones de población, con base en los resultados del Censo 2005



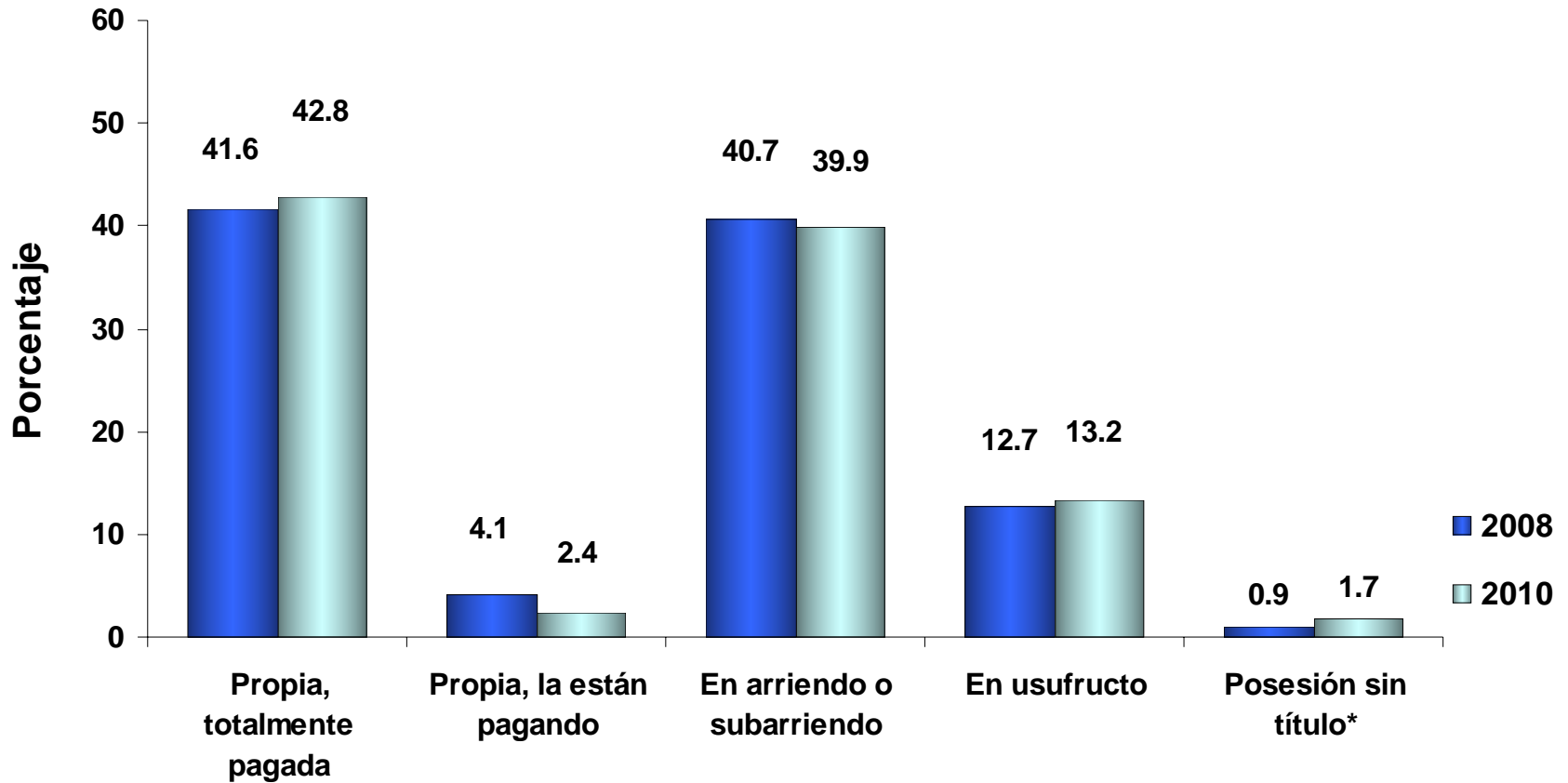
Personas menores de cinco años por sitio o persona con quien permanecen la mayor parte del tiempo entre semana

Sitio o persona con quien permanecen los menores de cinco años	Orinoquía - Amazonía	
	2008	2010
Hogar comunitario, guardería o jardín	25.6	21.8
Con su padre o madre en la casa	57.9	60.0
Al cuidado de otra persona en otro sitio	14.8	17.1
Con su padre o madre en el trabajo	1.71	1.0

Fuente: DANE ECV 2008 - ECV 2010 Datos expandidos con proyecciones de población, con base en los resultados del Censo 2005



# Hogares por tenencia de la vivienda ECV 2008 - ECV 2010 Orinoquia - Amazonía

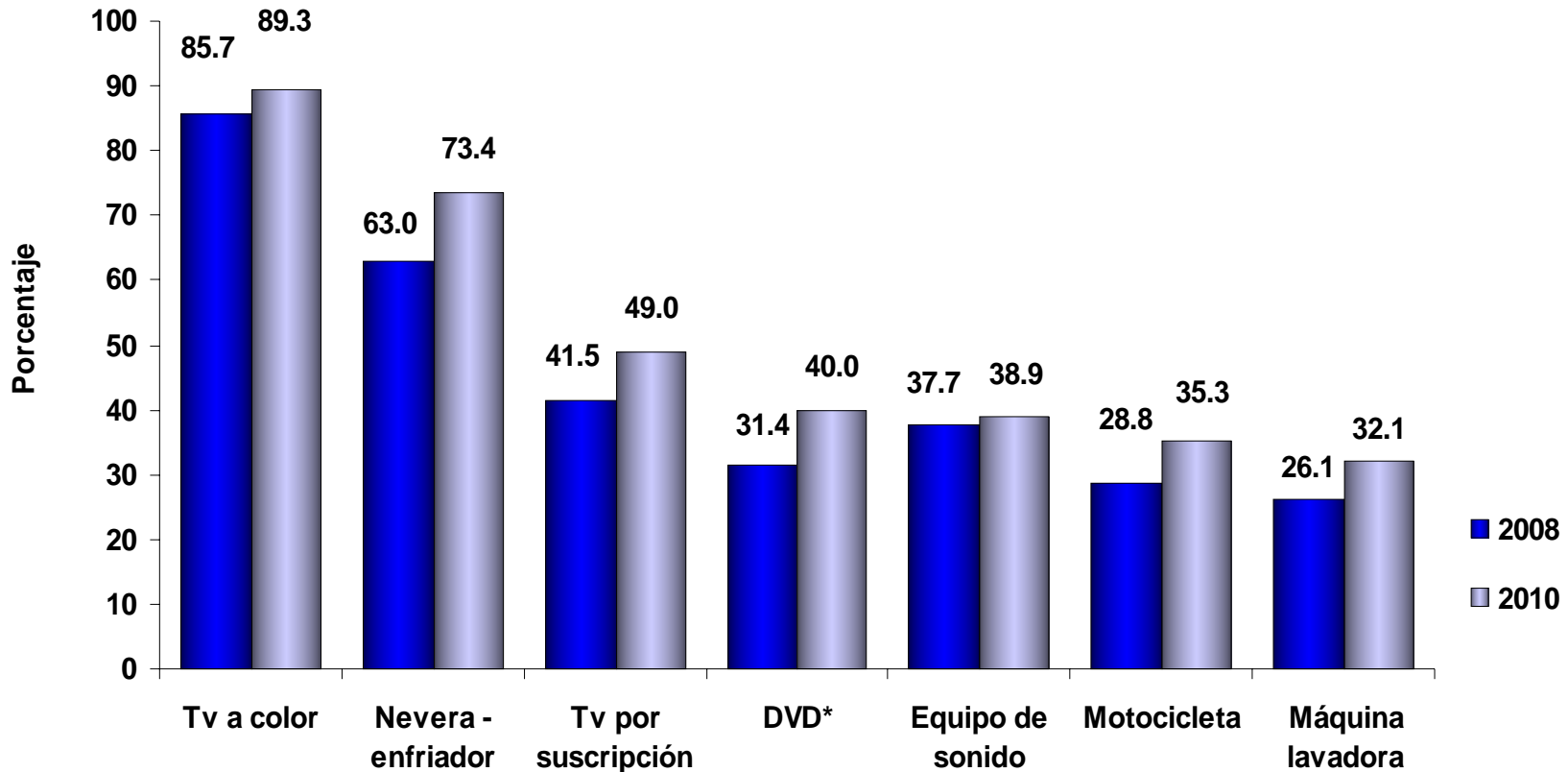


Fuente: DANE ECV 2008 – ECV 2010 Datos expandidos con proyecciones de población, con base en los resultados del Censo 2005

\*Ocupante de hecho o propiedad colectiva



# Bienes que posee el hogar ECV 2008 - ECV 2010 Orinoquia - Amazonía

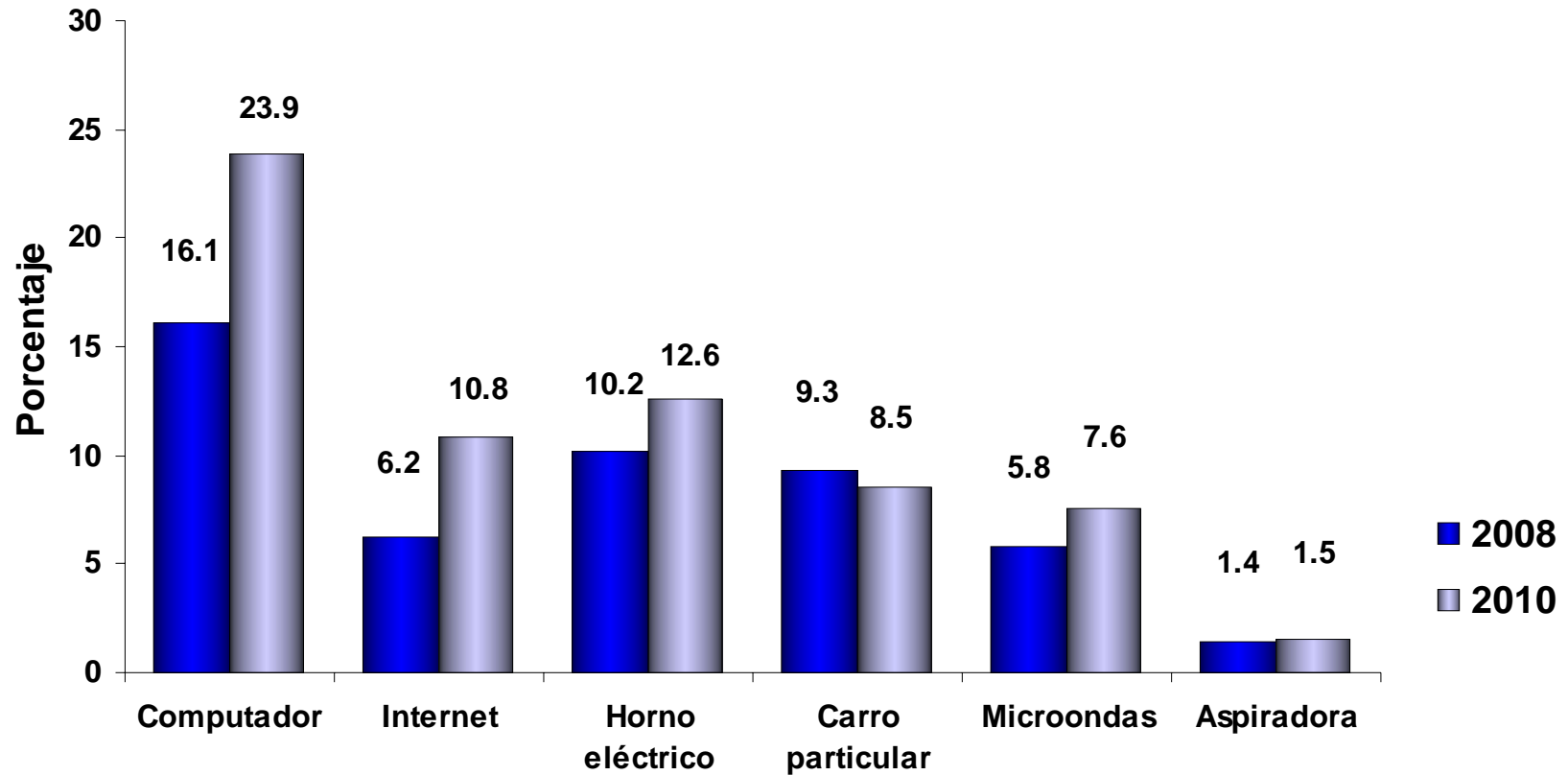


Fuente: DANE ECV 2008 – ECV 2010 Datos expandidos con proyecciones de población, con base en los resultados del censo 2005

\*Para ECV 2010 DVD - Blue Ray



# Bienes que posee el hogar ECV 2008 - ECV 2010 Orinoquia - Amazonía (cont.)

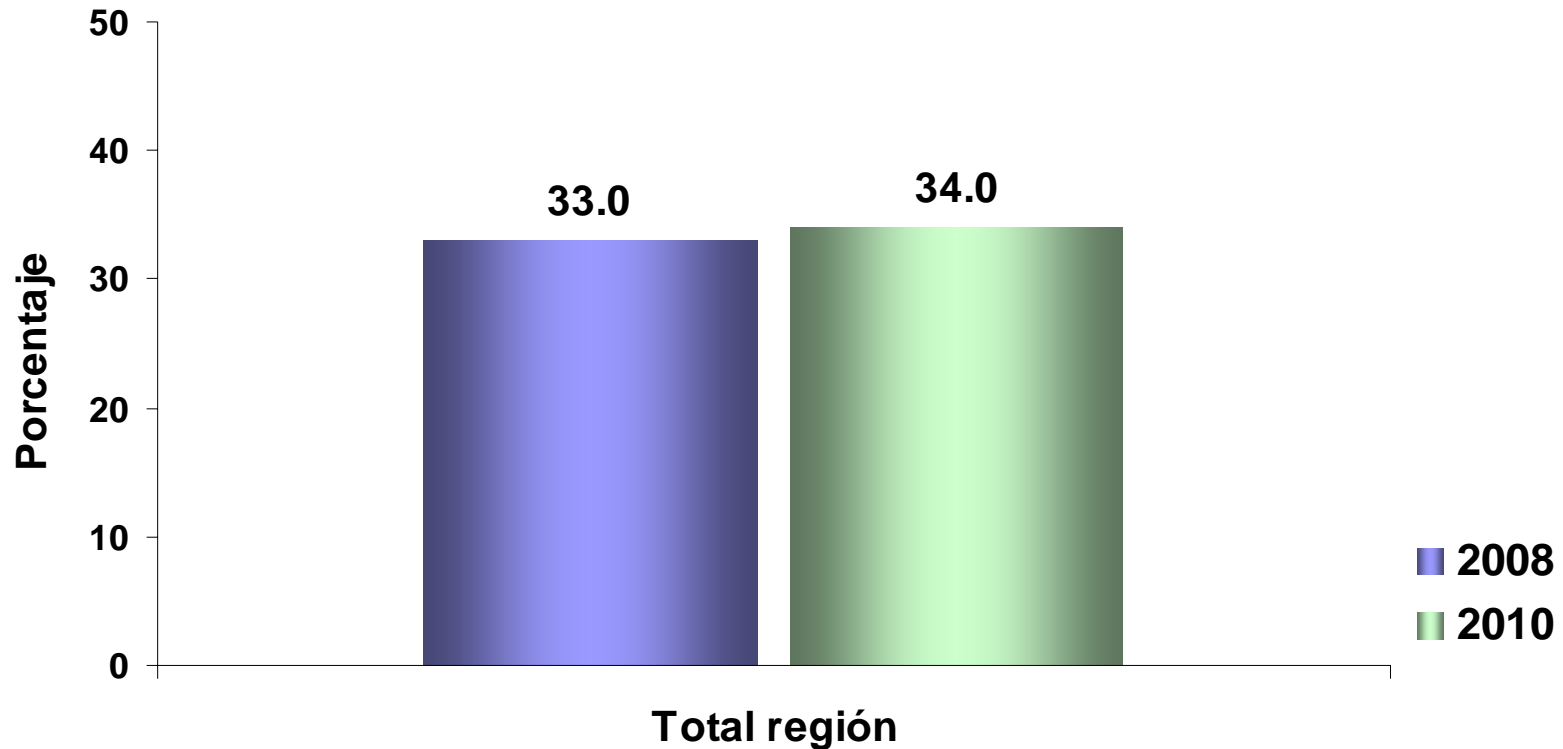


Fuente: DANE ECV 2008 - ECV 2010

Datos expandidos con proyecciones de población, con base en los resultados del censo 2005



# Hogares con jefatura femenina ECV 2008 - ECV 2010 Orinoquia - Amazonía



Fuente: DANE ECV 2008 - ECV 2010

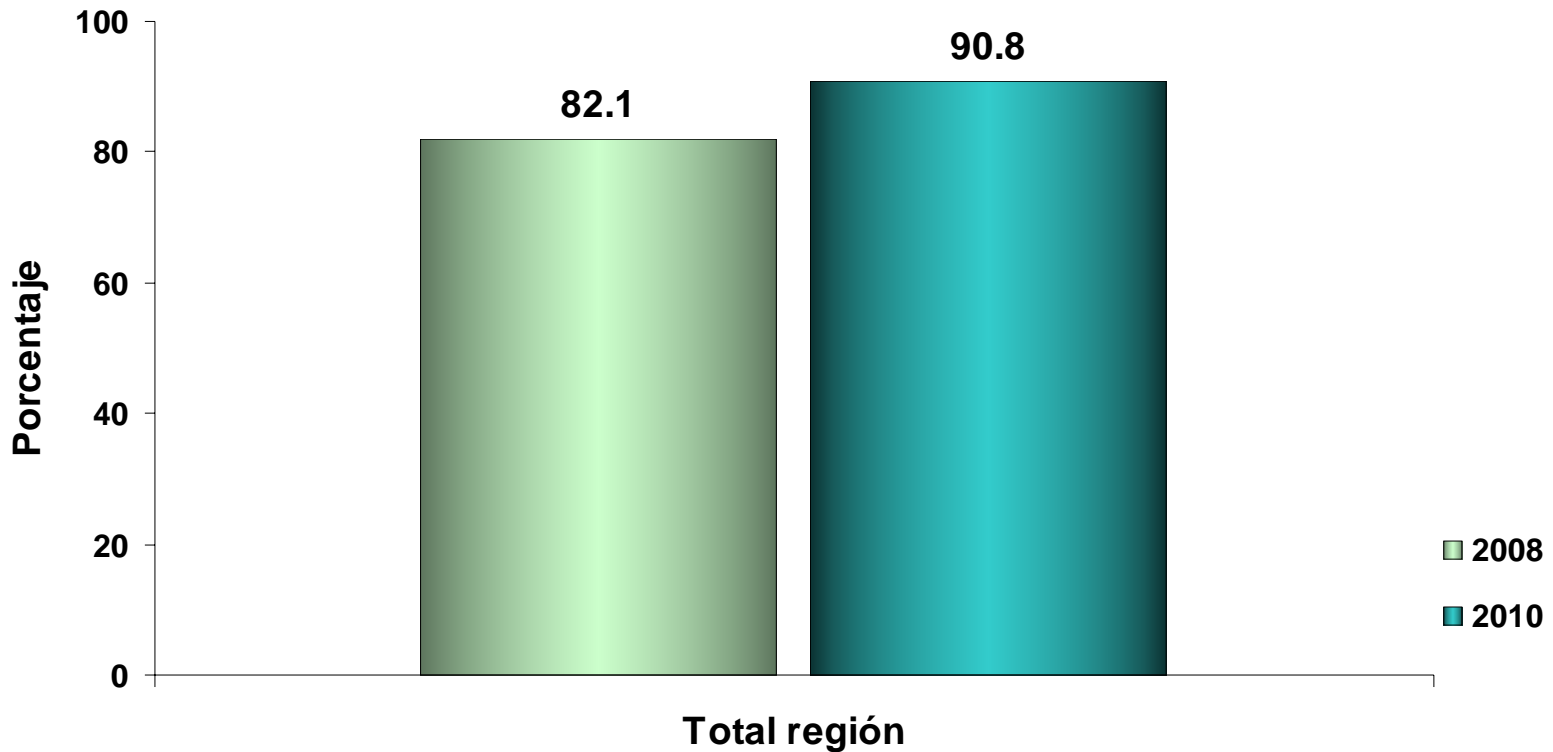
Datos expandidos con proyecciones de población, con base en los resultados del Censo 2005



# Hogares con jefe mujer sin cónyuge

## ECV 2008 - ECV 2010

### Orinoquia - Amazonía



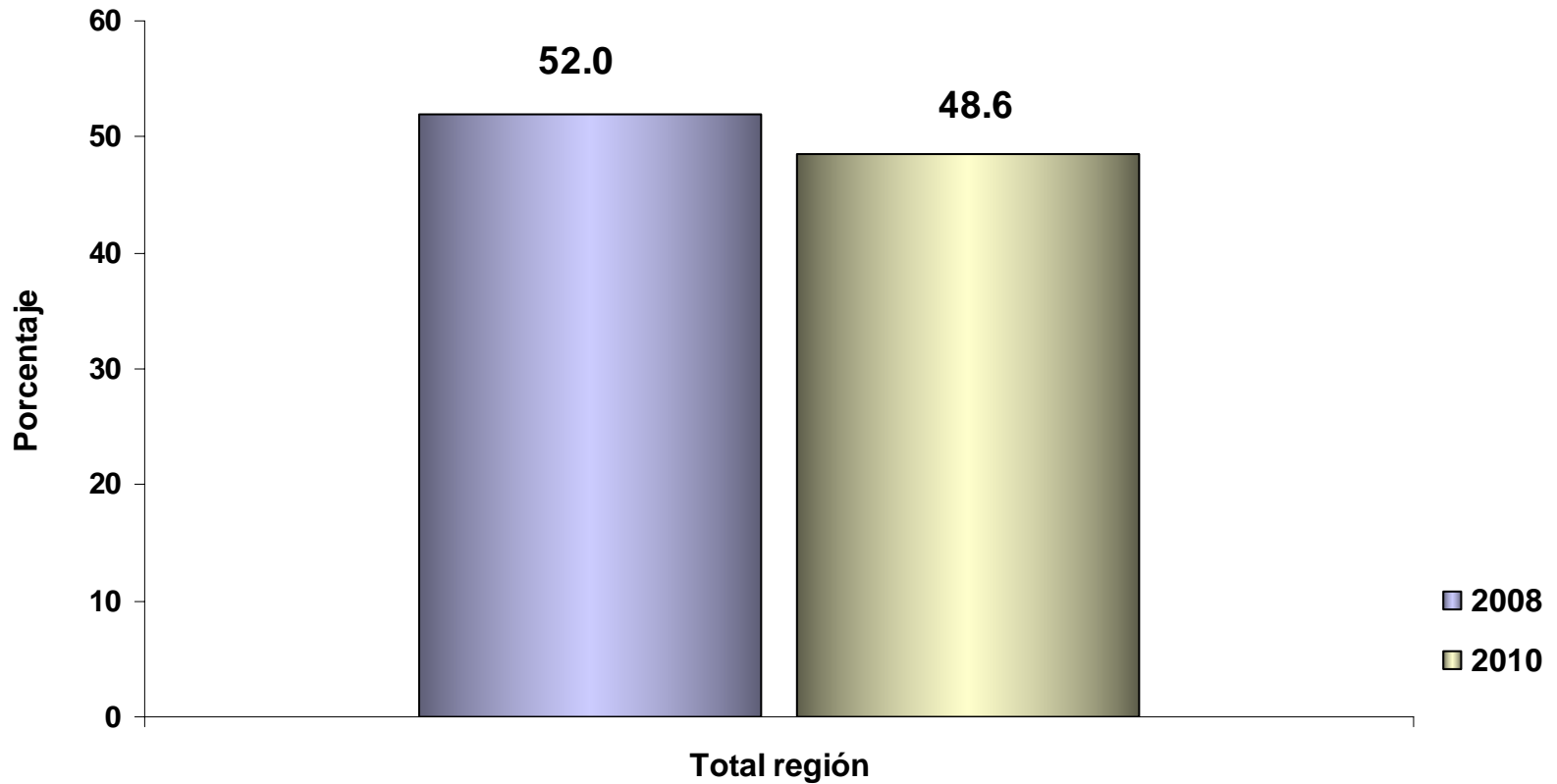
Fuente: DANE ECV 2008 - ECV 2010

Datos expandidos con proyecciones de población, con base en los resultados del censo 2005





# Hogares con jefe mujer sin cónyuge, con hijos menores de 18 años ECV 2008 - ECV 2010 Orinoquia - Amazonía

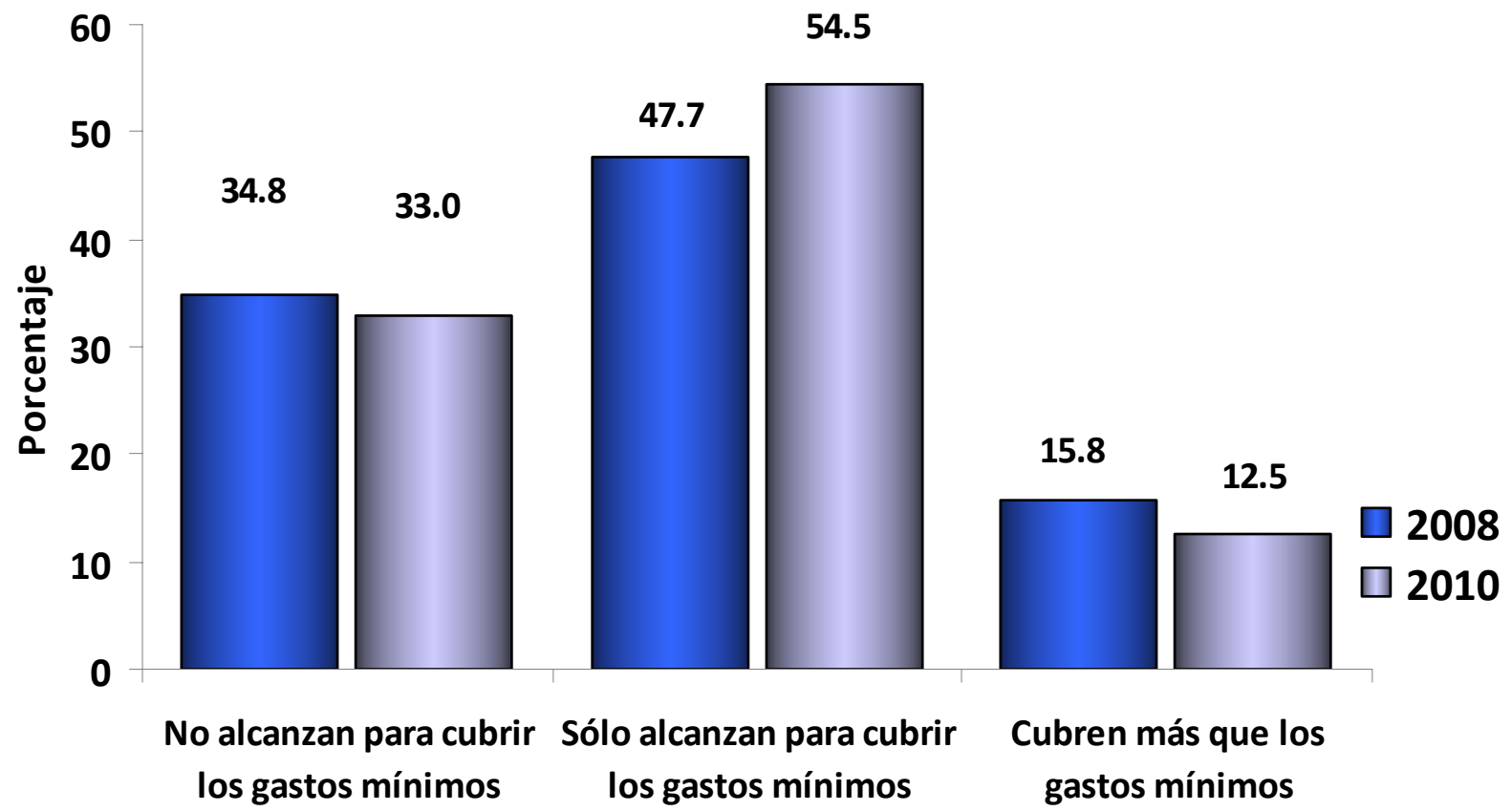


Fuente: DANE ECV 2008 - ECV 2010

Datos expandidos con proyecciones de población, con base en los resultados del censo 2005



# Opinión del jefe o del cónyuge sobre los ingresos de su hogar ECV 2008 - ECV 2010 Orinoquia - Amazonía



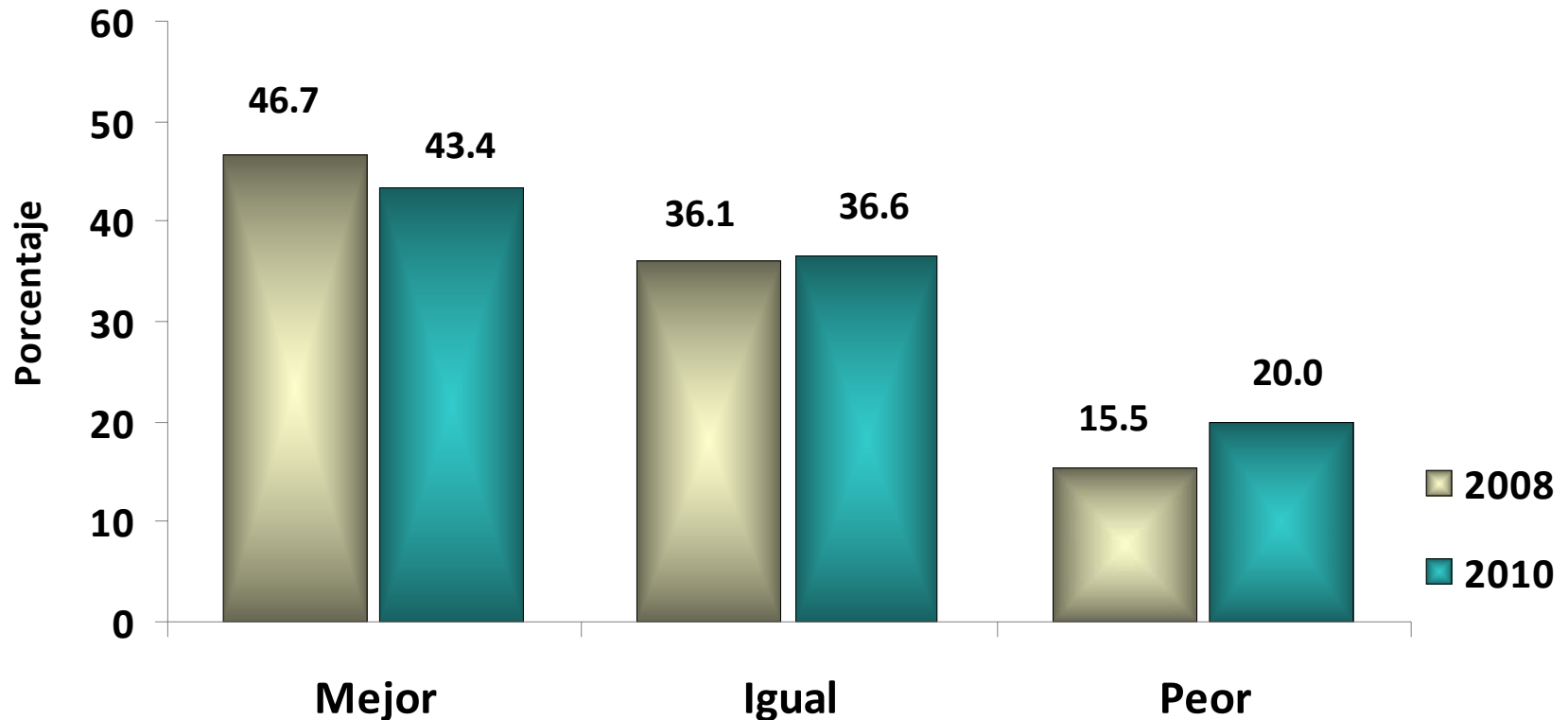
Fuente: DANE ECV 2008 - ECV 2010  
Datos expandidos con proyecciones de población, con base en los resultados del censo 2005  
El porcentaje faltante para completar el 100%, corresponde a la opción "No informa"



# Opinión del jefe o del cónyuge sobre el nivel de vida actual de su hogar, respecto al que tenía 5 años atrás

## ECV 2008 - ECV 2010

### Orinoquia - Amazonía



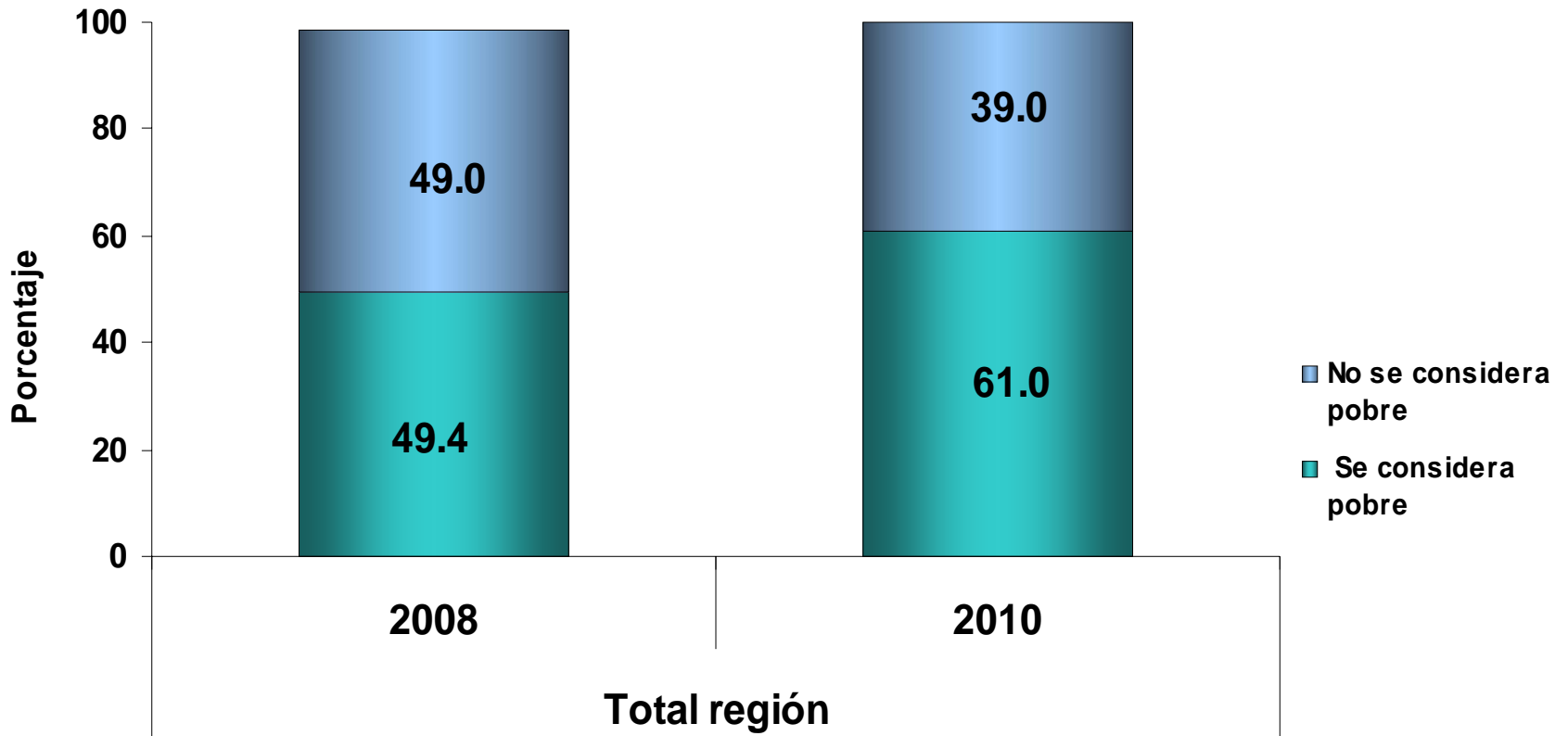
Fuente: DANE ECV 2008 - ECV 2010

Datos expandidos con proyecciones de población, con base en los resultados del censo 2005

El porcentaje faltante para completar el 100%, corresponde a la opción "No informa"



# Opinión del jefe o del cónyuge respecto a si se considera pobre ECV 2008 - ECV 2010 Orinoquia - Amazonía



Fuente: DANE ECV 2008 - ECV 2010

Datos expandidos con proyecciones de población, con base en los resultados del censo 2005

El porcentaje faltante para completar el 100%, corresponde a la opción "No informa"