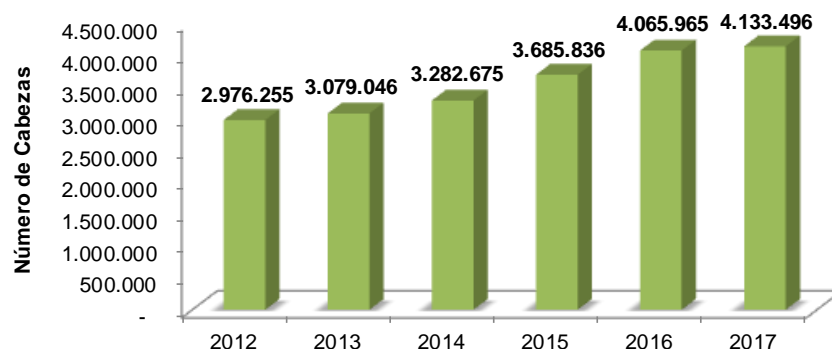


En el año 2017 se sacrificaron 4.133.496 cabezas de ganado porcino y en el año 2016 fueron 4.065.965 cabezas

Sacrificio de ganado porcino
Número de cabezas
2012-2017^P

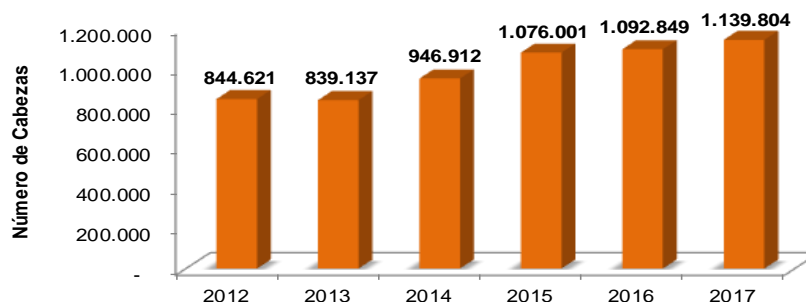


Fuente: DANE, ESAG.

- En 2017 el sacrificio de ganado porcino registró una variación de 1,7% y en 2016 la variación fue 10,3%.
- En relación con las especies mayores en 2017, el sacrificio de vacunos presentó una variación de -6,6% y el de bufalinos de 12,6%. En 2016 estas variaciones fueron -8,9% y 18,6%, respectivamente.
- En 2017 el sacrificio de las otras especies menores, como caprinos, presentó una variación de -1,7% y para ovinos de -2,2%. En 2016 estas variaciones fueron 82,3% y 36,0%, respectivamente.
- En el trimestre octubre-diciembre de 2017 el sacrificio de ganado registró las siguientes variaciones anuales: porcinos 4,3%, bufalinos 15,7%, vacunos -2,4%, caprinos 2,1% y ovinos -34,6%. En el mismo trimestre de 2016 estas variaciones fueron 1,6%, 12,3%, -13,4%, 73,4% y 59,4%, respectivamente.

En el trimestre octubre-diciembre de 2017 se sacrificaron 1.139.804 cabezas de ganado porcino con una variación anual de 4,3%. Por departamentos, la mayor participación en el sacrificio de esta especie se registró en Antioquia con 44,5%.

Sacrificio de ganado porcino
Número de cabezas
Trimestre octubre-diciembre 2012-2017^P



Fuente: DANE, ESAG.

Resultados anuales (octubre-diciembre 2017 / octubre-diciembre 2016)

Especies menores

En el trimestre octubre-diciembre de 2017 se sacrificaron 1.139.804 cabezas de ganado porcino, lo que representó una variación anual de 4,3% respecto del mismo trimestre de 2016, cuando varió 1,6% y se sacrificaron 1.092 849 cabezas para esta especie.

En el trimestre octubre-diciembre de 2017, del total de las cabezas sacrificadas de ganado porcino el 66,1% eran machos y el 33,9% eran hembras. El sacrificio de machos varió 13,3% y el de hembras -9,6% respecto al mismo trimestre de 2016. Entre octubre-diciembre de 2016 del total de las cabezas sacrificadas el 60,8% eran machos y el 39,2% eran hembras.

El departamento con la mayor participación en el sacrificio de porcinos fue Antioquia (44,5%), donde se sacrificaron 507.684 cabezas durante el trimestre octubre-diciembre de 2017, seguido de Cundinamarca, que incluye Bogotá, (19,1%) con 217.399 cabezas y Valle del Cauca (15,8%) con 179.924 cabezas.

En el trimestre octubre-diciembre de 2017 el sacrificio de ganado caprino presentó una variación anual de 2,1% y para ovinos de -34,6%. En el mismo trimestre de 2016 las variaciones fueron 73,4% y 59,4%, respectivamente.

En los caprinos el sacrificio de hembras varió -3,1% y el de machos 4,3%. Del número total de cabezas sacrificadas de ovinos, el sacrificio de machos varió -11,3% y el de hembras 18,9%. Durante el trimestre octubre-diciembre de 2017 no se presentó sacrificio de ovinos destinado a la exportación.

Especies mayores

Durante el trimestre octubre-diciembre de 2017 se sacrificaron 873.868 cabezas de ganado vacuno, lo que representó una variación de -2,4% frente al mismo trimestre de 2016, en el que la variación fue -13,4% con un sacrificio de 895.131 cabezas. Este comportamiento se explica principalmente, según las fuentes, por una menor demanda.

De las cabezas sacrificadas de vacunos en el trimestre octubre-diciembre de 2017, el 58,1% eran machos y el 37,1% eran hembras. En el mismo trimestre de 2016 estas proporciones de cabezas sacrificadas fueron: 56,9% machos y 36,8% hembras.

Por departamento, las mayores participaciones en el sacrificio de vacunos en el trimestre octubre-diciembre de 2017 se registraron en Bogotá, D. C. (16,2%) con 141.989 cabezas, Antioquia (16,1%) con 140.321 cabezas y Santander (8,2%) con 71.710 cabezas.

Para la especie vacuna, el sacrificio con destino a exportación varió -38,2%, (25.497 cabezas); en el mismo trimestre de 2016 fueron 41.244 cabezas.

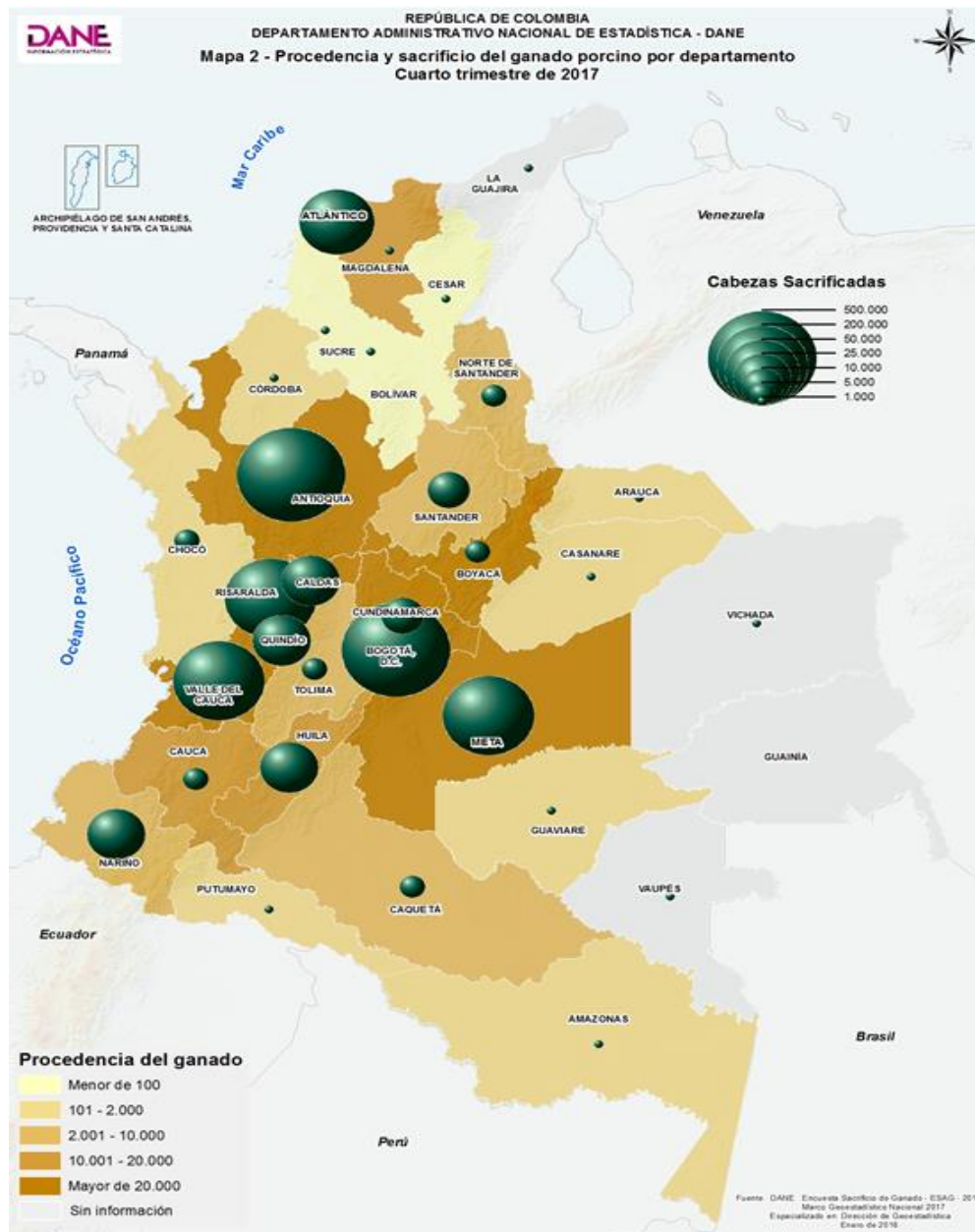
El sacrificio de ganado bufalino presentó una variación de 15,7%, con 6.971 cabezas en el trimestre octubre-diciembre de 2017 frente al mismo trimestre de 2016, cuando fue 12,3% y se habían sacrificado 6.026 cabezas. Para el trimestre de análisis el sacrificio de hembras varió 91,4% y el de machos -1,9%.

Comunicado de prensa

Bogotá

Encuesta de sacrificio de ganado (ESAG)
Trimestre octubre-diciembre 2017

9 de febrero de 2018



Fuente: DANE, ESAG.

Resultados año corrido (enero-diciembre 2017 / enero-diciembre 2016)

Especies menores

El sacrificio de ganado porcino en el año 2017 tuvo una variación de 1,7% con 4.133.496 cabezas sacrificadas comparado con el año inmediatamente anterior, en el que se presentó una variación de 10,3% con 4.065.965 cabezas. De las cabezas sacrificadas en 2017 el 65,5% eran machos y el 34,5% eran hembras.

El sacrificio de ganado caprino varió -1,7% en el acumulado de 2017. Por sexo el sacrificio de machos varió 1,3% y el de hembras -8,1%. En 2016 la variación del sacrificio caprino fue 82,3%.

El sacrificio de ovinos presentó una variación de -2,2% frente al año 2016, cuando la variación fue 36,0%. El sacrificio de machos correspondió al 62,0% y el de hembras al 24,7% del número total de cabezas sacrificadas en el año 2017.

Especies mayores

En el año 2017 se sacrificaron 3.393.127 cabezas de ganado vacuno, lo que representó una variación de -6,6% frente al año 2016, cuando la variación fue -8,9% y se sacrificaron 3.632.742 cabezas. Por su parte, el sacrificio de machos presentó una variación de -4,5%, el de hembras -8,6% y el de terneros 0,5%.

El sacrificio de vacunos con destino a la exportación presentó una variación de -20,1% con 106.858 cabezas en 2017. En el año 2016 fueron 133.738 cabezas.

El sacrificio de bufalinos registró una variación de 12,6% frente a 2016, cuando fue de 18,6%. Por sexo, el sacrificio de hembras presentó una variación de 59,4 % y el de machos de -0,9%.

Glosario

Ganado vacuno o bovino: Conjunto de animales criados para su explotación.

Pertenecen a esta especie el toro, el buey y la vaca los cuales se crían para ser aprovechados, ya sea para carne o leche; estos productos pueden ser para consumo interno o para exportación. Este conjunto de animales hace parte de las especies de raza mayor.

Ganado porcino: Conjunto de cerdos criados para su explotación. El cerdo es un animal mamífero que puede encontrarse en estado salvaje o doméstico. El nombre científico de la especie en estado natural es *Sus scrofa* y los ejemplares que han sido domesticados reciben el nombre de *Sus scrofa* doméstica. Se trata de un cuadrúpedo con patas cortas y pezuñas, un cuerpo pesado, hocico flexible y cola corta. Se crían para ser explotados principalmente para aprovechar su carne y sus productos pueden ser para consumo interno o para exportación y hacen parte de la raza menor.

Ganado caprino: Conjunto de cabras o cabros criados para su explotación. Corresponde a un mamífero rumiante doméstico de pelo corto y cuernos huecos. Vive por lo general en regiones montañosas. Las cabras son criadas por su leche, usada frecuentemente en la producción de quesos, también se explota su carne, piel y pelo. Hacen parte de la raza menor.

Ganado ovino: Conjunto de ovejas criadas para su explotación. Una oveja es un animal rumiante ungulado cuadrúpedo; al macho de esta especie se le denomina carnero. Su carne y leche se aprovechan como alimento. Con la leche puede elaborarse derivados lácteos, entre los que destaca el queso. Con su lana se elaboran distintos productos, especialmente ropa. El cuero es otro subproducto ampliamente utilizado. Hacen parte de la raza menor.

Ganado bufalino: Conjunto de búfalos para su explotación. El búfalo es un mamífero rumiante bóvido, de cuerpo grande, robusto y más elevado hacia la cabeza, con cuernos pequeños y separados, con barba y con la frente y el cuello cubiertos por una larga melena. Hacen parte de la raza mayor.

Sacrificio de ganado: Muerte de un animal mediante procedimientos higiénicos, oficialmente autorizados, para fines de consumo humano.

Acerca de: Encuesta de sacrificio de ganado (ESAG)

El DANE realiza la Encuesta de sacrificio de ganado (ESAG) para suministrar información básica sobre las tendencias del sector ganadero y la producción de carne para la planificación de la actividad pecuaria en el país.

Durante el año 2016 se actualizó el marco de la encuesta con la meta de alcanzar el censo de los establecimientos que realizan o reportan sacrificio. El objetivo es hacer seguimiento a la dinámica esperada (cierres y aperturas de establecimientos) con la entrada en vigencia del Decreto 1500 de 2007 y lograr mayor precisión en los resultados.

El marco censal de la ESAG tiene registro, con corte al mes de diciembre de 2017, de 529 fuentes ubicadas en 503 municipios de todo el país. En adelante, el DANE pondrá a disposición de los usuarios los resultados del censo del sacrificio para las cinco especies que incluye la encuesta con base en la información de las plantas de beneficio (mataderos y frigoríficos), alcaldías, tesorerías municipales o donde se reporta el sacrificio de ganado registrado en el país.

Comunicado de prensa

Encuesta de sacrificio de ganado (ESAG)
Trimestre octubre-diciembre 2017

Bogotá

9 de febrero de 2018



@DANE_Colombia



/DANEColombia



/DANEColombia



DANEColombia

Si requiere información adicional, contáctenos a través del correo
contacto@dane.gov.co

Departamento Administrativo Nacional de Estadística –DANE
Bogotá D. C. / Colombia

www.dane.gov.co