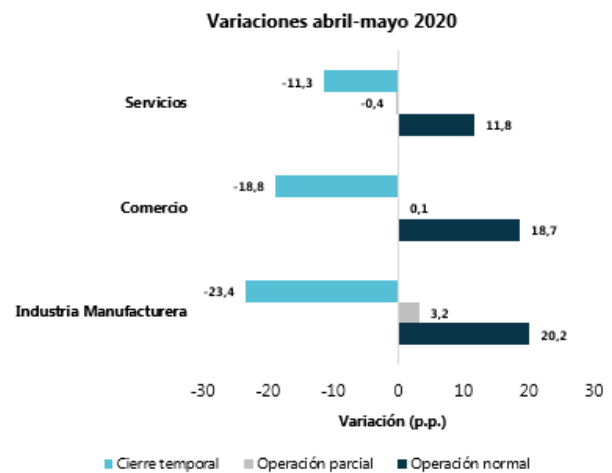
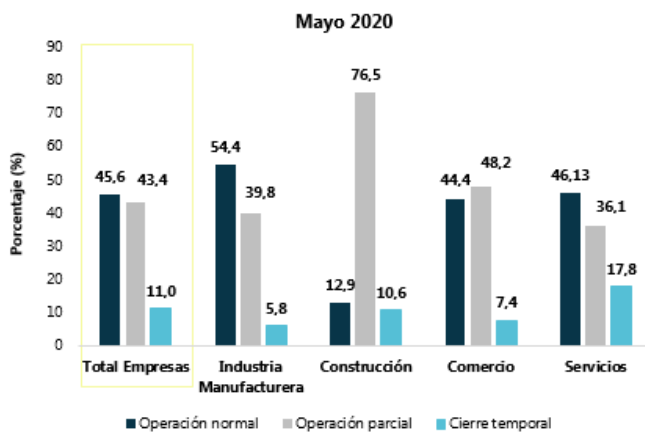


En mayo de 2020, el 45,6% de las empresas de los sectores de Comercio, Industria manufacturera, Servicios y Construcción operó normalmente, el 43,4% lo hizo de manera parcial, y el 11,0% presentó cierre temporal

Estado de las operaciones de las empresas, según sectores
Mayo 2020
Variaciones abril 2020 – mayo 2020 (en puntos porcentuales)



Fuente: DANE – EPE.

- En mayo de 2020, el 54,4% de las empresas de la Industria manufacturera operaron normalmente; en el sector Construcción, el 12,9% de las unidades económicas operaron de manera normal, y el 76,5% lo hizo parcialmente. El mayor porcentaje de empresas que cerraron temporalmente está en el sector Servicios (17,8%).
- El 74,9% de las empresas en los cuatro sectores presentó en mayo de 2020 una disminución en el flujo de efectivo; el 36,9% tuvo dificultades en el acceso a servicios financieros; el 36,7% registró aprovisionamiento de insumos; y en el 34,5% se disminuyó el número de trabajadores u horas laboradas.
- En mayo de 2020, el 72,5% de las empresas de los cuatro sectores experimentó una disminución en la demanda de sus productos o servicios, el 8,1% sostuvo que aumentó dicha demanda, y para el 19,3% no se presentó un cambio en la misma.
- En ese mismo mes, el 80,0% de las empresas utilizaron Internet como mecanismo de ajuste para el trabajo en casa. Por sectores, este porcentaje fue: Servicios, 87,6%; Construcción, 81,3%; Industria Manufacturera, 76,3%; y Comercio, 72,2%.
- Entre abril y mayo de 2020, la proporción de empresas que registró un aumento en el porcentaje de empleados que trabajaban en casa se redujo 39,6 puntos porcentuales (p.p.) en la Industria manufacturera; 32,4 p.p. en Comercio; y 22,6 p.p. en el sector Servicios.
- El 41,1% de los empresarios en los cuatro sectores aseguró que existe la posibilidad de que en julio de 2020 se retrase con el pago de sus obligaciones financieras. En el sector Construcción este porcentaje se incrementa al 46,1%, mientras que en Servicios se reduce al 38,7%.

Bogotá D.C.
23 de julio de 2020

Pulso Empresarial
Segunda ronda - mayo 2020

Estado de las operaciones

En mayo de 2020, el 45,6% de las empresas que se dedican al Comercio, a la Industria manufacturera, a los Servicios, y a la Construcción reportó una operación normal, el 43,4% operó de manera parcial, y el 11,0% cerró temporalmente.

En el sector de la Industria manufacturera, el 54,4% de las empresas operó normalmente en mayo de 2020; en el sector Construcción, el 12,9% de las unidades económicas presentó una operación normal, y el 76,5% sostuvo que operó parcialmente. Por otra parte, el mayor porcentaje de empresas que cerraron temporalmente se encuentra en el sector Servicios (17,8%).

Con respecto a abril de 2020, se presentó una variación de 20,2 puntos porcentuales (p.p.) en el porcentaje de empresas de la Industria Manufacturera que operaron normalmente, y una variación de -23,4 p.p. en aquellas que cerraron de manera temporal. En el sector Comercio, dichas variaciones fueron 18,7 p.p. y -18,8 p.p., respectivamente; y en Servicios estas variaciones fueron 11,8 p.p. y -11,3 p.p.

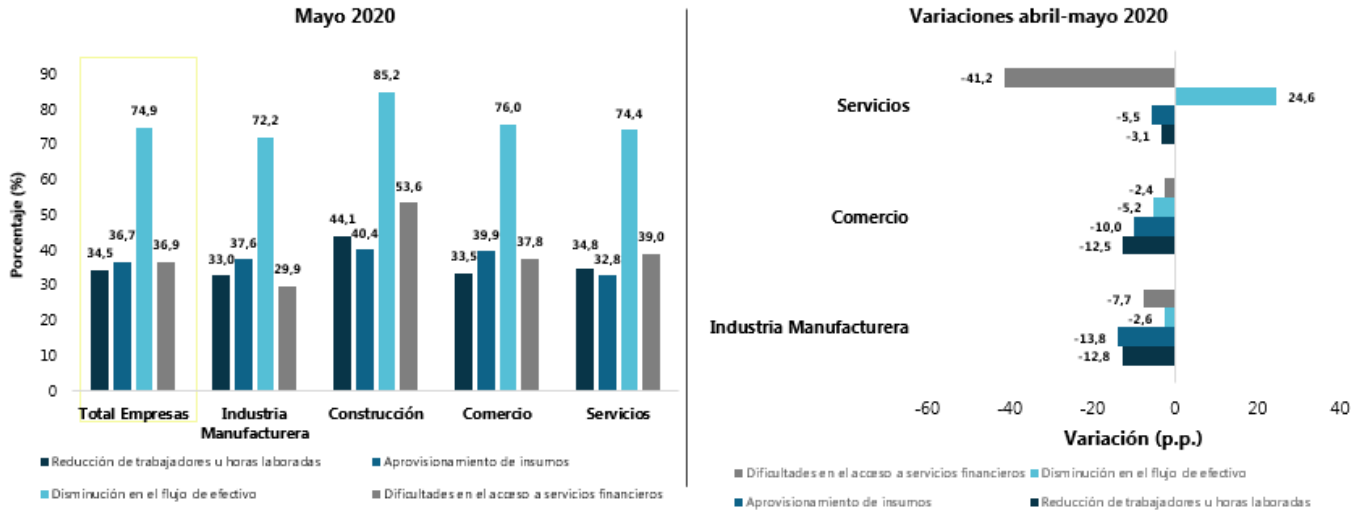
Canales de afectación

El 74,9% de las empresas en los cuatro sectores manifestó haber presentado en mayo de 2020 una disminución en el flujo de efectivo. Esta afectación fue registrada por el 85,2% de las unidades económicas de la Construcción y por el 72,2% de las empresas en el sector de la Industria manufacturera.

De igual manera, el 36,9% de las empresas en los cuatro sectores tuvo dificultades en el acceso a servicios financieros; el 36,7% registró aprovisionamiento de insumos; y en el 34,5% se disminuyó el número de trabajadores u horas laboradas.

Entre abril y mayo de 2020, la proporción de empresas del sector Servicios que presentaron dificultades en el acceso a servicios financieros se redujo en 41,2 puntos porcentuales (p.p.), y aumentó en 24,6 p.p. el porcentaje que registró una disminución en el flujo de efectivo. En Comercio, disminuyó en 12,5 p.p. la proporción de unidades económicas que registró una reducción en el número de trabajadores u horas laboradas. Y en la Industria manufacturera, se redujo en 13,8 p.p. el porcentaje de empresas que presentaron un aprovisionamiento de insumos.

**Canales de afectación de las empresas, según sectores
Mayo 2020
Variaciones abril 2020 – mayo 2020 (en puntos porcentuales)**



Fuente: DANE - EPE

Así mismo, el 72,5% de las empresas de los cuatro sectores experimentó en mayo de 2020 una disminución en la demanda de sus productos o servicios, el 8,1% sostuvo que dicha demanda aumentó, y para el 19,3% no se presentó un cambio en la misma.

El mayor porcentaje de empresas que vieron reducida su demanda en ese mismo mes se encuentra en la Construcción, con el 84,4%. Por otro lado, la más alta proporción de unidades económicas que presentó un aumento de la demanda está en el Comercio, con el 15,5%.

Mecanismos de ajuste

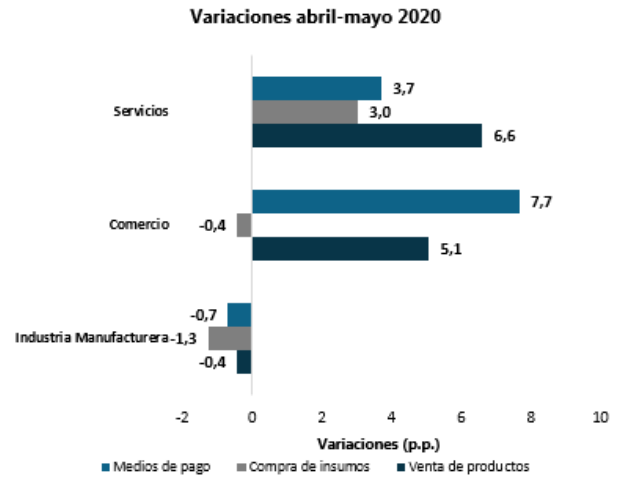
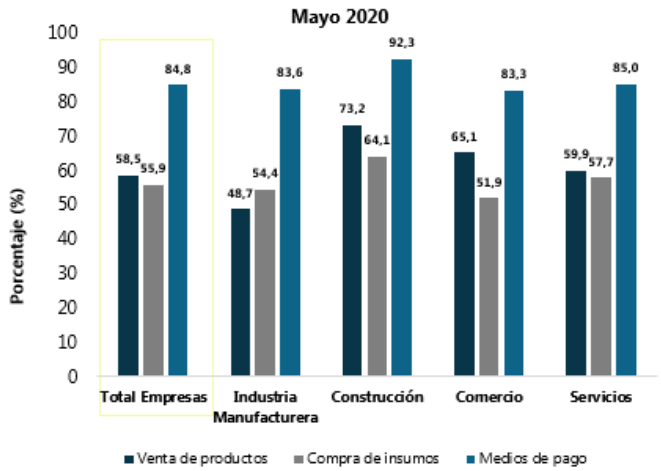
En mayo de 2020, el 80,0% de las empresas de los cuatro sectores utilizaron Internet como mecanismo de ajuste para el trabajo en casa. Por sectores, este porcentaje fue: Servicios, 87,6%; Construcción, 81,3%; Industria Manufacturera, 76,3%; y Comercio, 72,2%.

Entre abril y mayo de 2020, la proporción de empresas en la Industria manufacturera que usó internet para trabajo en casa se redujo en 6,4 puntos porcentuales (p.p.), y en el sector Comercio disminuyó 3,9 p.p. En contraste, se observó un incremento de 1,9 p.p. en el porcentaje de empresas de Servicios que implementó este mecanismo de ajuste.

Por otra parte, en mayo de 2020 el 84,8% de las unidades económicas en todos los sectores utilizó internet como medio de pago, el 58,5% lo usó para la venta de sus productos, y el 55,9% para la compra de insumos.

Uso de internet como mecanismo de ajuste, según sectores Mayo 2020

Variaciones abril 2020 – mayo 2020 (en puntos porcentuales)



Fuente: DANE – EPE

En mayo de 2020, el 58,1% de las empresas de los cuatro sectores manifestó que no presentó un cambio en el porcentaje de empleados trabajando en casa, con respecto al mismo mes del 2019. El 24,3% sostuvo que el porcentaje de empleados en esta modalidad de trabajo disminuyó, y el 17,5% afirmó que aumentó.

Entre abril y mayo de 2020, la proporción de empresas que registró un aumento en su porcentaje de empleados que trabajaban en casa se redujo 39,6 puntos porcentuales (p.p.) en Industria manufacturera; 32,4 p.p. en Comercio; y 22,6 p.p. en Servicios.

Expectativas e incertidumbre

Al comparar los resultados de la Encuesta Pulso Empresarial de abril y de mayo de 2020, se observa una reducción de 2,8 puntos porcentuales (p.p.) en el porcentaje de empresarios de la Industria manufacturera que consideró que la economía del país estaba mucho peor que la registrada hace un año; en contraste, aumentó en 2,4 p.p. la proporción de empresarios de ese mismo sector que sostuvo que estaba peor. Así mismo, se evidencia un incremento de 1,9 p.p. en la proporción de empresarios (tanto del sector Comercio como de Servicios) que percibió que la economía del país estaba mucho peor que hace un año.

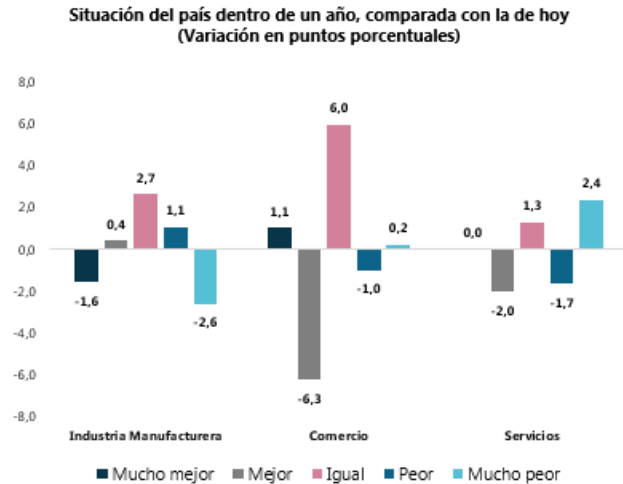
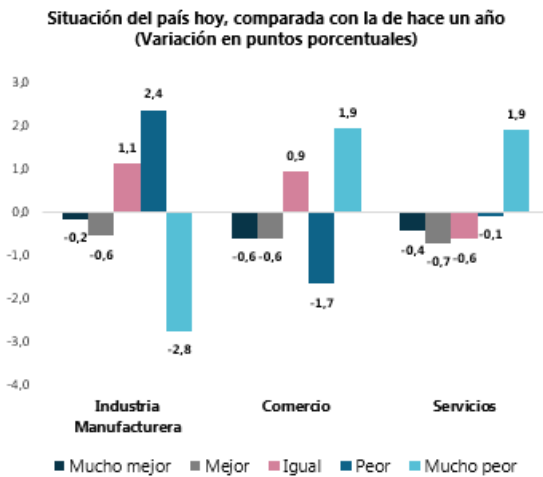
De igual manera, al comparar los resultados de abril y de mayo de 2020, se registra una reducción de 6,3 p.p. en la proporción de empresarios del Comercio que consideró que la situación del país dentro

Bogotá D.C.
23 de julio de 2020

Pulso Empresarial
Segunda ronda - mayo 2020

de un año será mejor que la actual. En cambio, se incrementó en 6,0 p.p. el porcentaje de empresarios de ese mismo sector que afirmaron que la situación económica del país en un año será igual que la de hoy.

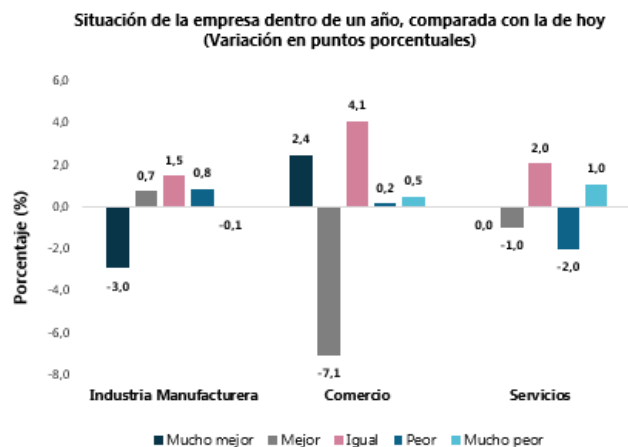
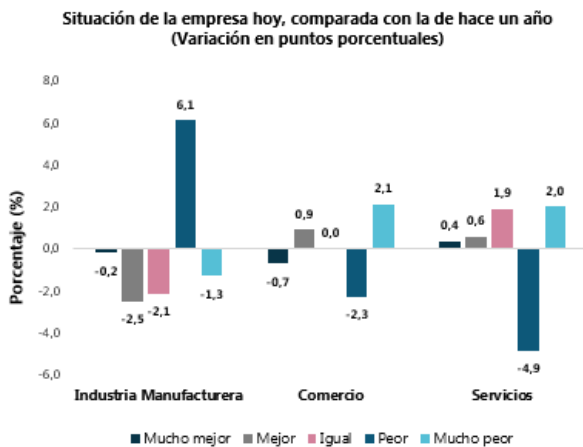
Situación económica del país hoy, hace un año y dentro de un año, según sectores Variaciones abril 2020 – mayo 2020 (en puntos porcentuales)



Fuente: DANE – EPE

De acuerdo con los resultados de la Encuesta Pulso Empresarial de abril y de mayo de 2020, se refleja un incremento de 6,1 p.p. en la proporción de empresarios de la Industria Manufacturera, y una disminución de 4,9 p.p. y de 2,3 p.p. en el porcentaje de empresarios de Servicios y Comercio respectivamente, que consideraron que la situación económica de su empresa era peor que la de hace un año.

Situación económica de la empresa hoy, hace un año y dentro de un año, según sectores Variaciones abril 2020 – mayo 2020 (en puntos porcentuales)



Fuente: DANE – EPE

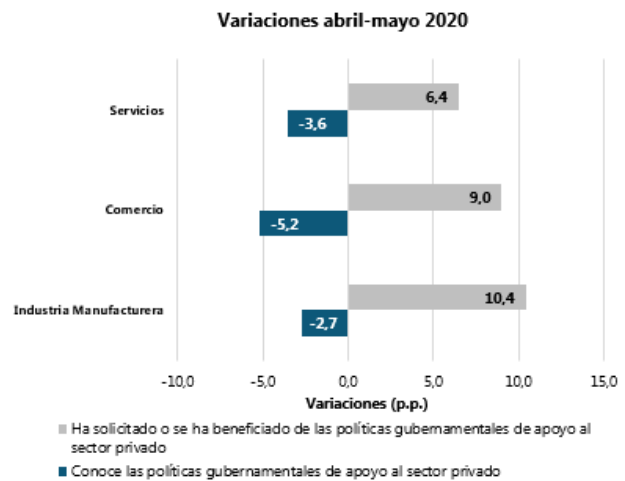
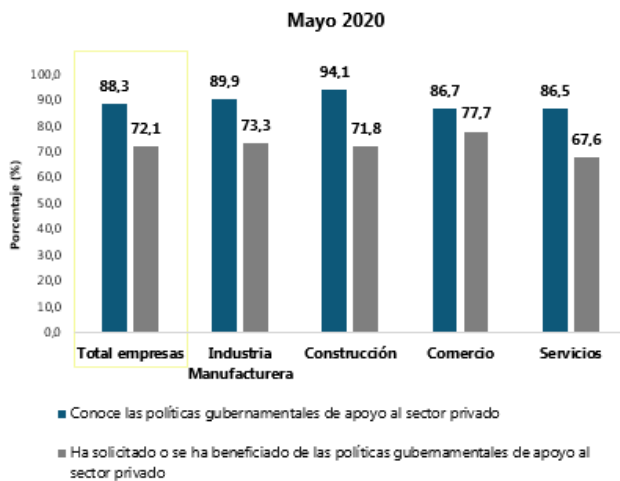
Finalmente, el 41,1% de los empresarios en los cuatro sectores aseguró que existe la posibilidad de que en julio se retrase con el pago de sus obligaciones financieras. En el sector Construcción este porcentaje se incrementa al 46,1%, mientras que en Servicios se reduce al 38,7%.

Políticas gubernamentales de apoyo y beneficios recibidos por las empresas

En mayo de 2020, el 88,3% de las empresas en los cuatro sectores afirmaron que conocían las políticas gubernamentales de apoyo al sector privado, y el 72,1% ha solicitado o se ha beneficiado de estas políticas.

Conocimiento y beneficio de políticas gubernamentales de apoyo al sector privado, según sectores Mayo 2020

Variaciones abril 2020 – mayo 2020 (en puntos porcentuales)



Fuente: DANE – EPE

Acerca de Encuesta Pulso Empresarial

La Encuesta Pulso Empresarial fue creada por el DANE con el apoyo del Banco Mundial, el Banco Interamericano de Desarrollo -BID- y el Banco de Desarrollo de América Latina -CAF-, con el objetivo de medir el impacto de la emergencia económica, social y ambiental causada por el COVID-19 en las actividades económicas de las empresas, y para hacer seguimiento a sus mecanismos de ajuste y gestión.

Esta encuesta permite contar con indicadores actualizados sobre:

- a. Estado de las operaciones.
- b. Canales de afectación de las operaciones y el personal ocupado.
- c. Mecanismos de ajuste implementados.
- d. Expectativas sobre el comportamiento de la economía.
- e. Percepción sobre las políticas de apoyo y beneficios acogidos por la empresa.

La encuesta Pulso Empresarial utiliza el directorio de las encuestas económicas mensuales de manufactura, comercio y servicios, y recolecta información de aproximadamente 8.400 empresas en estos tres sectores.



@DANE_Colombia



/DANEColombia



/DANEColombia



DANEColombia

Si requiere información adicional, contáctenos a través del correo

contacto@dane.gov.co

Departamento Administrativo Nacional de Estadística –DANE Bogotá, Colombia

www.dane.gov.co