



Indicador de Seguimiento
a la Economía

CUENTAS NACIONALES

Principales resultados

Octubre de 2022^{pr}



Revisiones a la tasa de crecimiento anual (%) del Indicador de Seguimiento a la Economía (ISE)

Enero – septiembre 2022^{pr}



Indicador de Seguimiento a la Economía (ISE)

Revisiones a la tasa de crecimiento anual (%) en volumen¹

Enero – septiembre

2022^{pr}

Mes de referencia	Publicado el 15 de noviembre de 2022	Revisado el 19 de diciembre de 2022
Enero	8,3	8,3
Febrero	8,8	8,8
Marzo	8,1	8,2
Abril	11,9	11,9
Mayo	17,2	17,2
Junio	9,2	9,2
Julio	6,7	6,6
Agosto	9,0	8,9
Septiembre	4,2	4,4

^{pr}preliminar

¹Las variaciones anuales se calculan a partir de la serie original.

Fuente: DANE, Cuentas nacionales

Principales resultados del Indicador de Seguimiento a la Economía (ISE)

Octubre 2022^{pr}



Indicador de Seguimiento a la Economía (ISE)

Proyecciones de la tasa de crecimiento económico

Variaciones anuales (%)

Octubre 2022^{pr}

<i>Indicador de actividad económica para Colombia (IAECO)</i>	Banco de Bogotá	5,2%
<i>Índice NowCast</i>	Bancolombia	4,8%
<i>Estimación del crecimiento de la economía colombiana</i>	Davivienda	4,0%

Fuente

Investigaciones Económicas, Banco de Bogotá. Informe macroeconómico, IAECO octubre 2022. Actualizado el 15 de diciembre de 2022.

Dirección de Investigaciones Económicas, Sectoriales y de Mercado, Grupo Bancolombia. Índice NowCast octubre de 2022. Actualizado al 02 de diciembre de 2022.

Dirección Ejecutiva de Estudios Económicos, Davivienda. Estimación del crecimiento de la economía colombiana, octubre de 2022. Actualizado el 15 de diciembre de 2022.

Indicador de Seguimiento a la Economía (ISE)

Contribución positiva de las principales actividades a la variación anual (%) del ISE¹

Octubre 2022^{P^r}



Actividades artísticas, de entretenimiento y recreación y otras actividades de servicios

+2,0 p.p.



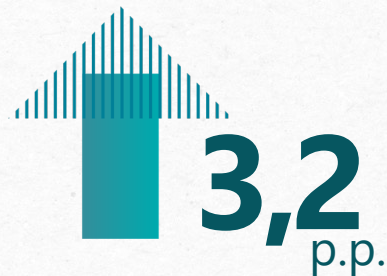
Industrias manufactureras

+0,6 p.p.



Administración pública y defensa, educación y salud humana

+0,6 p.p.



¹El ISE es un indicador de alta frecuencia de la actividad económica con periodicidad mensual. Es armonizado de tal forma que al cierre de cada trimestre, su variación coincide con el valor agregado bruto.

^{P^r}preliminar

p.p.: puntos porcentuales

Fuente: DANE, Cuentas nacionales

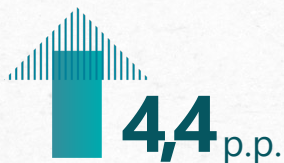
Indicador de Seguimiento a la Economía (ISE)

Actividades terciarias

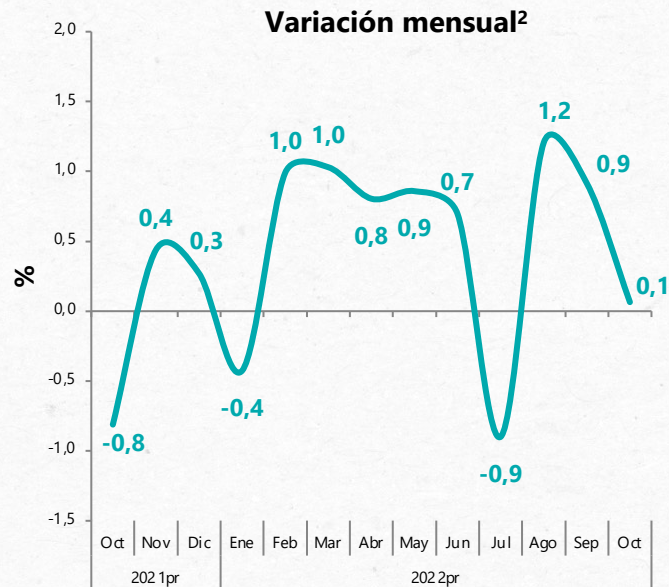
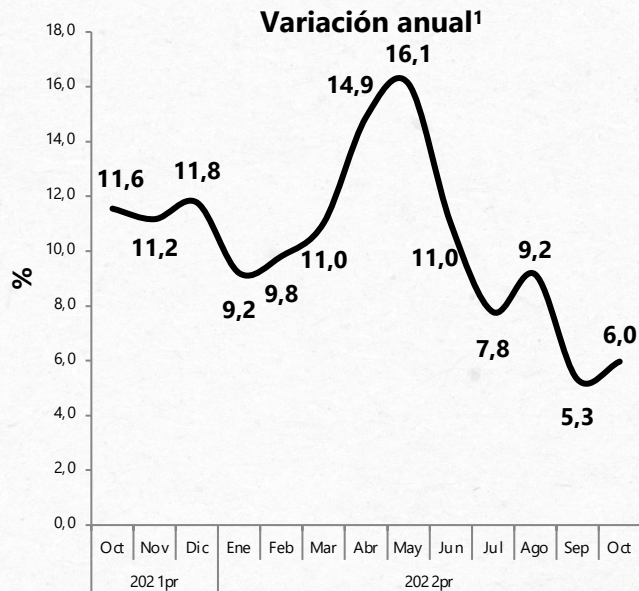
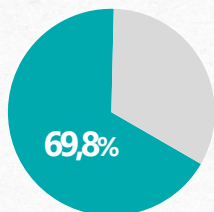
Variación anual¹, variación mensual², contribución a la variación anual y participación³

Octubre 2021^{pr} – octubre 2022^{pr}

Contribución



Participación³



^{pr}preliminar

p.p.: puntos porcentuales

¹Las variaciones anuales se calculan a partir de la serie original.

²Las variaciones mensuales se calculan a partir de la serie ajustada por efecto estacional y calendario.

³ La participación es calculada a partir del valor agregado bruto a precios corrientes del 2020 provisional.

Fuente: DANE, Cuentas nacionales



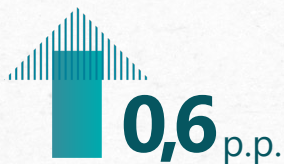
Indicador de Seguimiento a la Economía (ISE)

Actividades secundarias

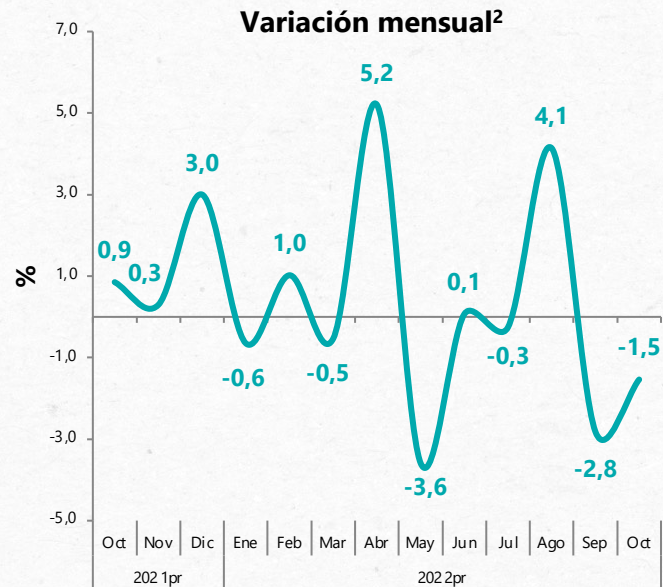
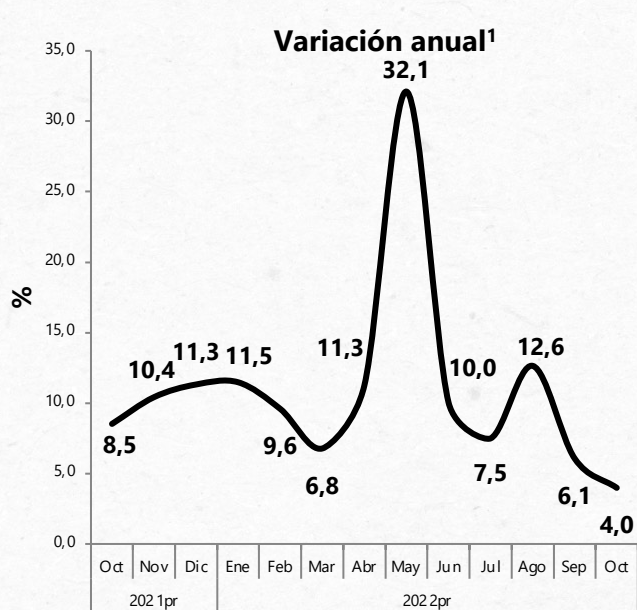
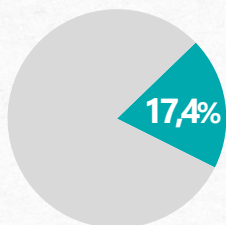
Variación anual¹, variación mensual², contribución a la variación anual y participación³

Octubre 2021^{pr} – octubre 2022^{pr}

Contribución



Participación³



^{pr}preliminar

p.p.: puntos porcentuales

¹Las variaciones anuales se calculan a partir de la serie original.

²Las variaciones mensuales se calculan a partir de la serie ajustada por efecto estacional y calendario.

³ La participación es calculada a partir del valor agregado bruto a precios corrientes del 2020 provisional.

Fuente: DANE, Cuentas nacionales

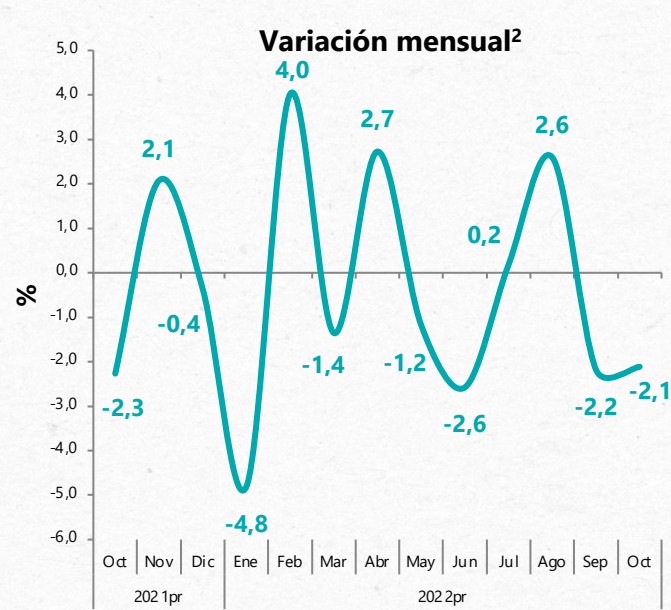
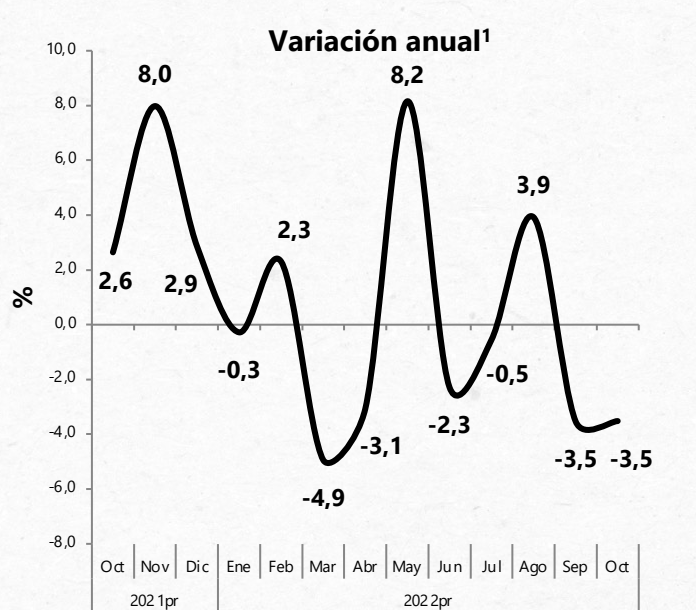


Indicador de Seguimiento a la Economía (ISE)

Actividades primarias

Variación anual¹, variación mensual², contribución a la variación anual y participación³

Octubre 2021^{pr} – octubre 2022^{pr}



^{pr}preliminar

p.p.: puntos porcentuales

¹Las variaciones anuales se calculan a partir de la serie original.

²Las variaciones mensuales se calculan a partir de la serie ajustada por efecto estacional y calendario.

³ La participación es calculada a partir del valor agregado bruto a precios corrientes del 2020 provisional.

Fuente: DANE, Cuentas nacionales



Indicador de Seguimiento a la Economía (ISE)

Agrupaciones de actividades económicas

Series originales; variaciones anuales (%) en volumen

Enero – octubre 2022^{pr}

Agrupación	Actividades económicas	2022 ^{pr}									
		Ene	Feb	Mar	Abr	May	Jun	Jul	Ago	Sep	Oct
Primarias	Actividades agropecuarias y Explotación de minas y canteras	-0,3	2,3	-4,9	-3,1	8,2	-2,3	-0,5	3,9	-3,5	-3,5
Secundarias	Industrias manufactureras y Construcción	11,5	9,6	6,8	11,3	32,1	10,0	7,5	12,6	6,1	4,0
Terciarias	Suministro de electricidad, gas, vapor y aire acondicionado; Distribución de agua	5,3	4,3	5,1	6,3	9,9	5,7	3,3	3,7	1,1	0,7
	Comercio al por mayor y al por menor; Transporte y almacenamiento; Alojamiento y servicios de comida	23,2	11,6	11,8	27,6	28,9	14,8	9,2	8,3	6,9	2,6
	Información y comunicaciones	22,0	21,1	20,8	18,5	18,6	16,8	15,2	14,6	12,2	5,1
	Actividades financieras y de seguros	-28,5	8,6	11,5	8,9	13,6	11,6	6,9	15,6	5,7	8,9
	Actividades inmobiliarias	2,2	2,2	1,9	1,6	1,7	2,4	2,1	1,9	2,2	1,9
	Actividades profesionales, científicas y técnicas; Actividades de servicios administrativos y de apoyo	9,1	6,7	13,7	9,8	14,1	13,0	9,0	10,1	4,7	6,1
Administración pública y defensa, Educación y Salud; Actividades artísticas, de entretenimiento y recreación y otras actividades de servicios	11,1	12,1	12,5	15,4	14,7	10,3	8,3	11,3	5,1	10,4	

^{pr}preliminar

Fuente: DANE, Cuentas nacionales



Indicador de Seguimiento a la Economía (ISE)

Agrupaciones de actividades económicas

Series ajustadas por efecto estacional y calendario; variaciones mensuales (%) en volumen

Enero – octubre 2022^{pr}

Agrupación	Actividades económicas	2022 ^{pr}									
		Ene	Feb	Mar	Abr	May	Jun	Jul	Ago	Sep	Oct
Primarias	Actividades agropecuarias y Explotación de minas y canteras	-4,8	4,0	-1,4	2,7	-1,2	-2,6	0,2	2,6	-2,2	-2,1
Secundarias	Industrias manufactureras y Construcción	-0,6	1,0	-0,5	5,2	-3,6	0,1	-0,3	4,1	-2,8	-1,5
Terciarias	Suministro de electricidad, gas, vapor y aire acondicionado; Distribución de agua	-0,1	-0,3	1,1	1,1	0,1	-0,1	-0,5	0,2	-0,9	0,2
	Comercio al por mayor y al por menor; Transporte y almacenamiento; Alojamiento y servicios de comida	1,5	-0,7	1,5	1,9	-1,4	1,1	-0,005	-0,5	0,8	-0,8
	Información y comunicaciones	0,6	1,1	1,9	-0,9	1,1	0,4	0,2	0,2	0,8	-4,5
	Actividades financieras y de seguros	-29,6	49,6	1,6	0,04	0,1	2,1	-3,9	2,9	2,1	-0,9
	Actividades inmobiliarias	0,2	0,5	-0,2	0,003	-0,2	0,5	0,3	-0,2	0,5	0,1
	Actividades profesionales, científicas y técnicas; Actividades de servicios administrativos y de apoyo	2,3	-1,9	6,7	-2,8	3,9	0,3	-2,9	1,1	1,0	0,2
Administración pública y defensa, Educación y Salud; Actividades artísticas, de entretenimiento y recreación y otras actividades de servicios	-0,1	1,0	0,5	4,1	-0,1	-0,8	-2,6	3,1	1,3	-0,1	

^{pr}preliminar

Fuente: DANE, Cuentas nacionales



Indicador de Seguimiento a la Economía (ISE)

Series original y ajustada por efecto estacional y calendario

Variaciones anuales y variación mensual¹ (%) en volumen

Enero – octubre 2022^{pr}

Indicador de Seguimiento a la Economía	2022 ^{pr}									
	Ene	Feb	Mar	Abr	May	Jun	Jul	Ago	Sep	Oct
Tasa de crecimiento anual (%)										
Serie original	8,3	8,8	8,2	11,9	17,2	9,2	6,6	8,9	4,4	4,6
Serie ajustada por efecto estacional y calendario	8,1	8,6	8,0	11,7	17,1	9,2	6,6	9,0	4,3	4,6
Tasa de crecimiento mensual (%)										
Serie ajustada por efecto estacional y calendario	-1,2	1,7	0,6	1,8	-1,1	0,4	-0,5	1,3	-0,03	-0,6

^{pr}preliminar

¹Las variaciones mensuales, se calculan a partir de la serie ajustada por efecto estacional y calendario.

Fuente: DANE, Cuentas nacionales



Indicador de Seguimiento a la Economía (ISE)

Serie original y serie ajustada por efecto estacional y calendario

Variaciones anuales, año corrido y mensual (%) en volumen

2022^{pr} (octubre)

Agregado macroeconómico	Serie Original		Serie ajustada por efecto estacional y calendario	
	Anual	Año corrido	Anual	Mensual
	Oct 2022 ^{pr} / Oct 2021 ^{pr}	2022 ^{pr} / 2021 ^{pr}	Oct 2022 ^{pr} / Oct 2021 ^{pr}	Oct 2022 ^{pr} / Sep 2022 ^{pr}
Indicador de Seguimiento a la Economía	4,6	8,7	4,6	-0,6

^{pr}preliminar

Fuente: DANE, Cuentas nacionales

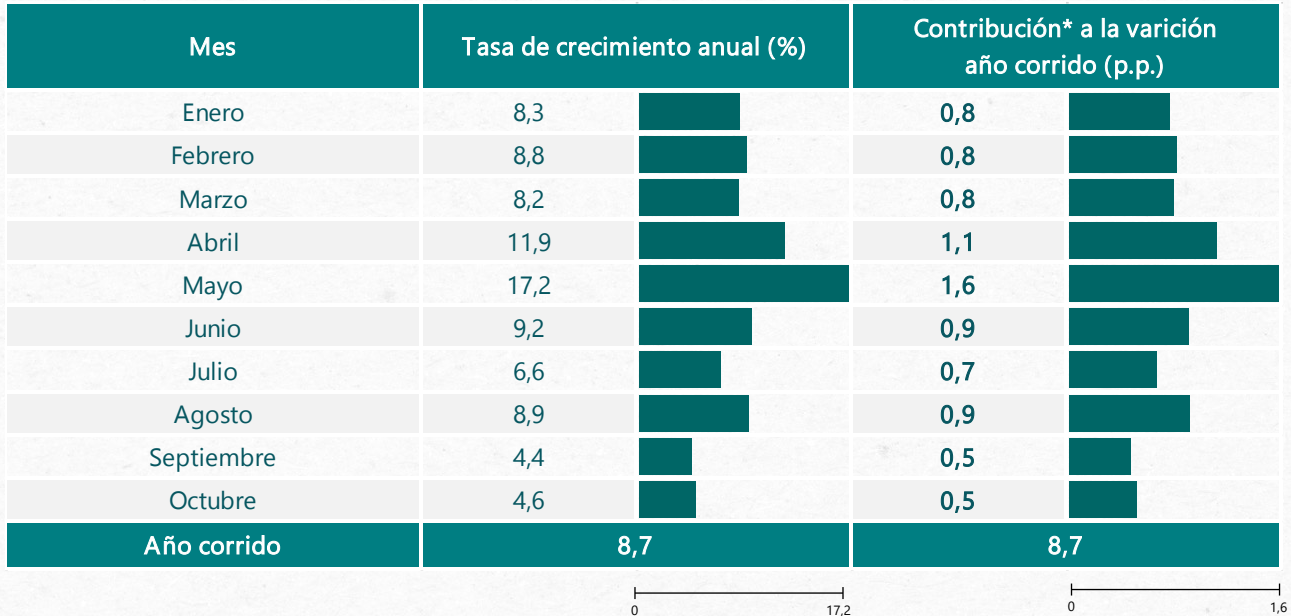


Indicador de Seguimiento a la Economía (ISE)

Contribución mensual a la variación del año corrido (%) del ISE en volumen

Serie original

Enero – octubre 2022^{pr}



NOTA: El ISE es un indicador de alta frecuencia de la actividad económica con periodicidad mensual. Es armonizado de tal forma que al cierre de cada trimestre, su variación coincide con el valor agregado bruto.

*Por efecto del redondeo, la suma de las contribuciones puede no coincidir con el total del ISE.

^{pr}preliminar

p.p.: puntos porcentuales

Fuente: DANE, Cuentas nacionales



**Desempeño relativo de las actividades
económicas del Indicador de
Seguimiento a la Economía (ISE)**
Octubre 2022^{pr}

Desempeño de las actividades económicas del ISE

El DANE dispone esta infografía para presentar la tendencia en el desempeño mensual de cada una de las **12 actividades económicas que hacen parte del Indicador de Seguimiento a la Economía (ISE)**.

Para describir esta tendencia, el desempeño de cada actividad en el mes de referencia se compara con el promedio histórico del crecimiento del ISE en su serie original, registrado entre enero de 2015 hasta el mes inmediatamente anterior **(2,95%)**.

De acuerdo con el resultado, la actividad se encasilla en una categoría de desempeño, así:

VERDE

Representa un desempeño **igual o superior al promedio histórico del ISE**.

AMARILLO

Representa un desempeño **entre cero y el promedio histórico del ISE**.

ROJO

Representa un desempeño **inferior a cero**.



Indicador de Seguimiento a la Economía (ISE)

Medida de desempeño relativo¹

Enero 2021^{Pr} – octubre 2022^{Pr}

Actividad económica	2021 ^{Pr}												2022 ^{Pr}									
	Ene	Feb	Mar	Abr	May	Jun	Jul	Ago	Sep	Oct	Nov	Dic	Ene	Feb	Mar	Abr	May	Jun	Jul	Ago	Sep	Oct
Agricultura, ganadería, caza, silvicultura y pesca	Red	Red	Green	Green	Red	Green	Yellow	Green	Green	Green	Green	Red	Red	Yellow	Red	Red	Green	Red	Red	Green	Red	Red
Explotación de minas y canteras	Red	Red	Red	Green	Green	Yellow	Yellow	Red	Green	Yellow	Green	Green	Green	Yellow	Red	Red	Green	Red	Green	Green	Red	Green
Industrias manufactureras	Red	Yellow	Green	Green	Green	Green	Green	Green	Green	Green	Green	Green	Green	Green	Green	Green	Green	Green	Green	Green	Green	Green
Suministro de electricidad, gas, vapor y aire acondicionado; Distribución de agua	Red	Red	Green	Green	Green	Green	Green	Green	Green	Green	Green	Green	Green	Green	Green	Green	Green	Green	Green	Green	Yellow	Yellow
Construcción	Red	Red	Green	Green	Green	Red	Red	Red	Green	Green	Green	Green	Green	Green	Red	Green	Green	Green	Green	Green	Green	Red
Comercio y reparación; Transporte y almacenamiento; Alojamiento y servicios de comida	Red	Red	Green	Green	Green	Green	Green	Green	Green	Green	Green	Green	Green	Green	Green	Green	Green	Green	Green	Green	Green	Yellow
Información y comunicaciones	Yellow	Green	Green	Green	Green	Green	Green	Green	Green	Green	Green	Green	Green	Green	Green	Green	Green	Green	Green	Green	Green	Green
Actividades financieras y de seguros	Green	Green	Green	Green	Red	Green	Yellow	Red	Green	Green	Green	Green	Yellow	Red	Green	Green	Green	Green	Green	Green	Green	Green
Actividades inmobiliarias	Green	Green	Green	Green	Green	Green	Green	Green	Green	Green	Green	Green	Green	Yellow	Yellow	Yellow	Yellow	Yellow	Yellow	Yellow	Yellow	Yellow
Actividades profesionales, científicas y técnicas; Actividades de servicios administrativos y de apoyo	Red	Red	Green	Green	Green	Green	Green	Green	Green	Green	Green	Green	Green	Green	Green	Green	Green	Green	Green	Green	Green	Green
Administración pública y defensa; Educación; Actividades de la salud humana	Green	Green	Green	Green	Green	Green	Green	Green	Green	Green	Green	Green	Green	Green	Green	Green	Green	Green	Green	Green	Red	Yellow
Actividades artísticas, de entretenimiento; Actividades de los hogares	Green	Red	Green	Green	Green	Green	Green	Green	Green	Green	Green	Green	Green	Green	Green	Green	Green	Green	Green	Green	Green	Green

^{Pr}preliminar

¹Calculado a partir de la serie original.

Fuente: DANE, Cuentas nacionales

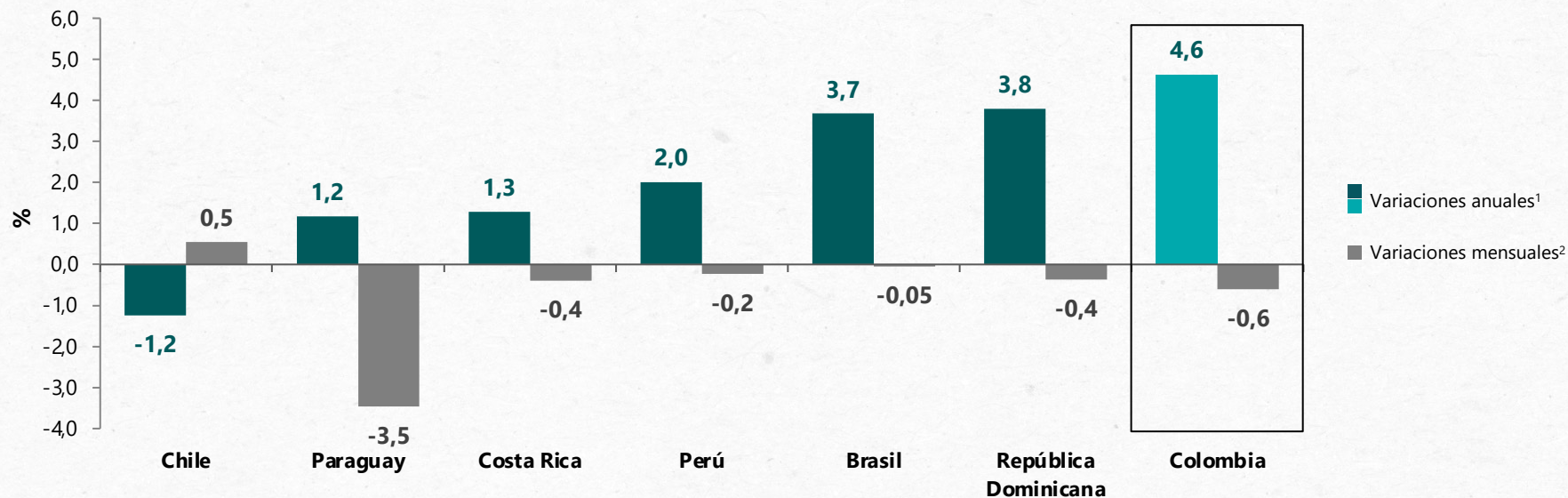


Indicadores de actividad económica

Publicaciones internacionales disponibles a la fecha

Variaciones anuales¹ y mensuales² (%)

Octubre 2022



¹Las variaciones anuales se calculan a partir de la serie original.

²Las variaciones mes anterior se calculan a partir de la serie ajustada por efecto estacional y calendario.

País	Indicador	Fuente
Chile	Índice Mensual de Actividad Económica (Imacec)	https://www.bcentral.cl/web/banco-central/areas/estadisticas/imacec
Paraguay	Indicador Mensual de Actividad Económica del Paraguay (IMAEP)	https://www.bcp.gov.py/indicador-mensual-de-actividad-economica-del-paraguay-imaep-i471
Costa Rica	Índice Mensual de Actividad Económica	https://www.bccr.fi.cr/indicadores-economicos/produccion/C3%B3n-y-empleo
Perú	Índice Mensual de la Producción Nacional	https://www.inei.gob.pe/biblioteca-virtual/boletines/produccion-nacional/1/
Brasil	Índice de Atividade Econômica do Banco Central (IBC-Br)	https://www.bcb.gov.br/estatisticas/indicadoresselecionados
República Dominicana	Indicador Mensual de Actividad Económica (IMAE)	https://www.bancentral.gov.do/a/d/2533-sector-real

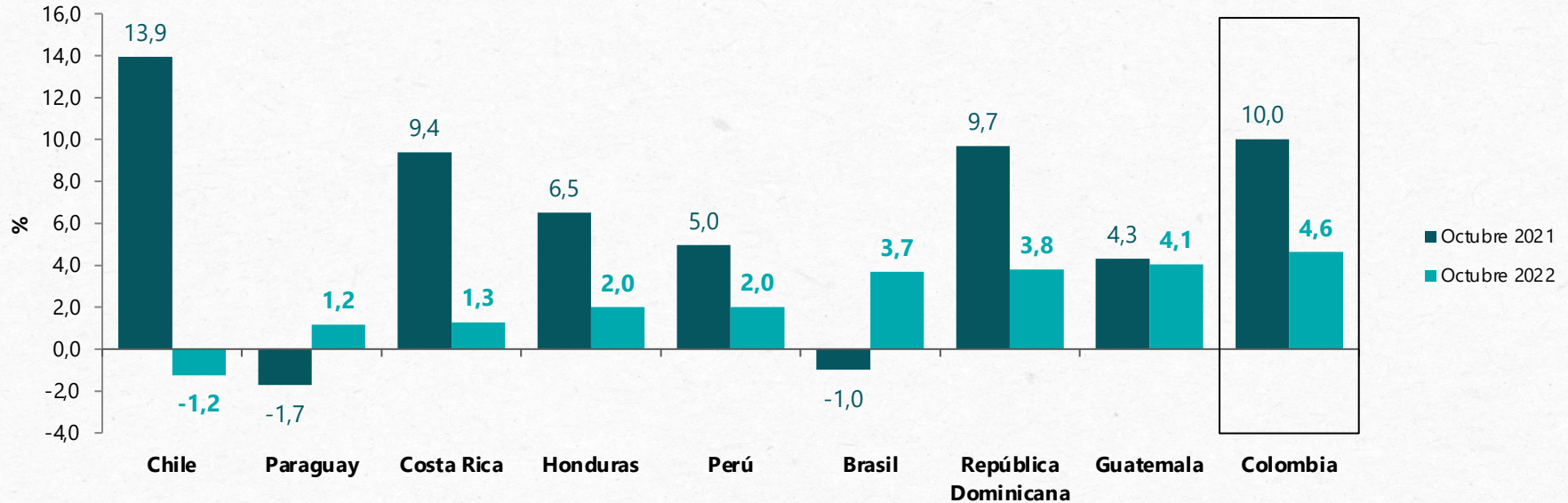


Indicadores de actividad económica

Publicaciones internacionales disponibles a la fecha

Variaciones anuales¹ y mensuales² (%)

2021 – 2022 (octubre)



País

Chile
Paraguay
Costa Rica
Honduras
Perú
Brasil
República Dominicana
Guatemala

Indicador

Índice Mensual de Actividad Económica (Imacec)
Indicador Mensual de Actividad Económica del Paraguay -IMAEP
Índice Mensual de Actividad Económica
Índice Mensual de Actividad Económica (IMAE)
Índice Mensual de la Producción Nacional
Índice de Atividade Econômica do Banco Central (IBC-Br)
Indicador Mensual de Actividad Económica (IMAE)
Índice Mensual de la Actividad Económica (IMAE)

Fuente

<https://www.bcentral.cl/web/banco-central/areas/estadisticas/imacec>
<https://www.bcp.gov.py/indicador-mensual-de-actividad-economica-del-paraguay-imaep-i471>
<https://www.bccr.fi.cr/seccion-indicadores-economicos/produccion%3C%3Bn-y-empleo>
<https://www.bch.hr/estadisticas-y-publicaciones-economicas/sector-real/indice-mensual-de-actividad-economica>
<https://www.inei.gov.pe/biblioteca-virtual/boletines/produccion-nacional/1/>
<https://www.bcb.gov.br/estatisticas/indicadoreseleccionados>
<https://www.bancentral.gov.do/a/d/2533-sector-real>
<https://www.banguat.gov.gt/es/page/indice-mensual-de-la-actividad-economica-ima-e-ano-de-referencia-2013>



Indicador de Seguimiento
a la Economía

CUENTAS NACIONALES Principales resultados Octubre de 2022^{pr}



GOBIERNO DE COLOMBIA



@DANEColombia



@DANE_Colombia



/DANEColombia



/DANEColombia