



Indicador de Seguimiento a la Economía

CUENTAS NACIONALES
Principales resultados
Mayo de 2020

17 de julio de 2020



El futuro
es de todos

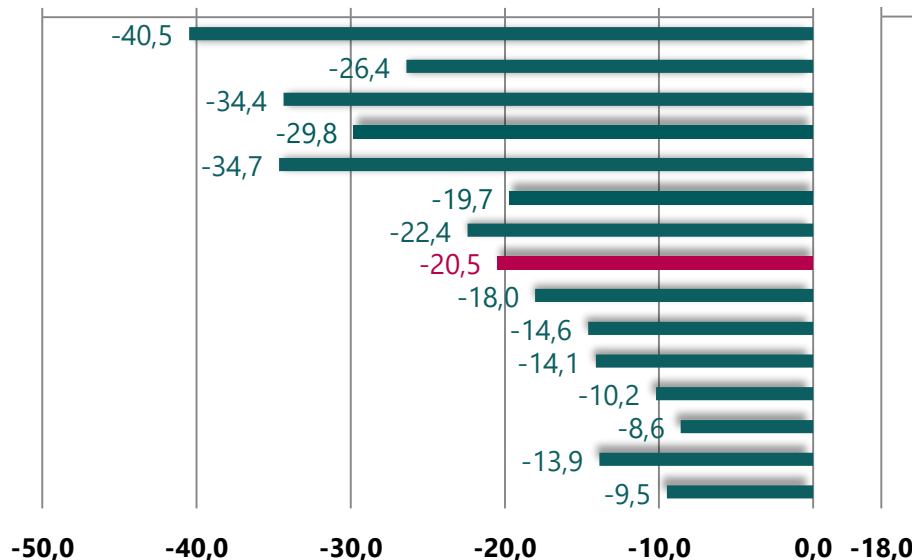
Gobierno
de Colombia

Indicadores de actividad económica

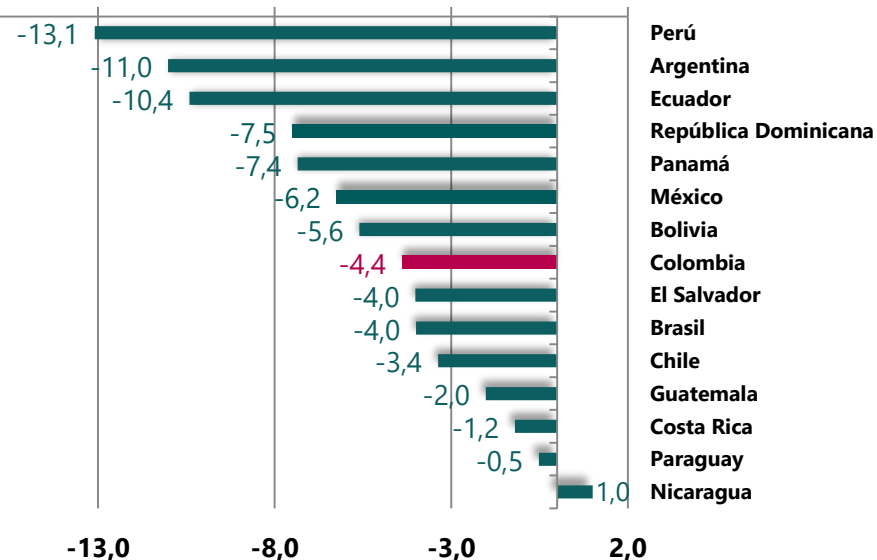
Tasa de crecimiento anual (%)

2019 – 2020

Variación anual- Abril 2020



Variación año corrido - Enero-abril 2020



País
Perú
República Dominicana
Reino Unido
Chile
Paraguay
Costa Rica
México
Argentina
El Salvador
Panamá
Nicaragua
Guatemala
Bolivia
Brasil

Indicador
Índice Mensual de la Producción Nacional
Indicador Mensual de Actividad Económica (IMAE)
GDP monthly estimate
Índice Mensual de Actividad Económica (Imacec)
Indicador Mensual de Actividad Económica del Paraguay - IMAEP
Índice Mensual de Actividad Económica
Indicador Global de la Actividad Económica
Estimador mensual de actividad económica
Índice de Volumen de la Actividad Económica (IVAE)
Indicador Mensual de la Actividad Económica (IMAE)
Índice mensual de actividad económica (IMAE)
Índice Mensual de la Actividad Económica (IMAE)
Índice Global de Actividad Económica (IGAE)
Índice de Atividade Econômica do Banco Central (IBC-Br)

Fuente
https://www.inel.gob.pe/media/principales_indicadores/07_informe-tecnico-n07_produccion-nacional-may_2020.pdf
<https://www.bancentral.gov.do/s/d/2533-sector-real>
<https://www.ons.gov.uk/economy/grossdomesticproductgdp/bulletins/gdpmonthlyestimateuk/april2020#table-6f49db57>
<https://www.bcentral.cl/web/banco-central/areas/estadisticas/imacec>
<https://www.bcp.gov.py/indicador-mensual-de-actividad-economica-del-paraguay-imaep-1471>
<https://gee.bcr.cl/or/indicadores-economicos/Cuadros/fmVerCatCuadro.aspx?Idioma=1&CoCuadro=9203476>
<https://www.inegi.org.mx/temas/igae/>
<https://www.indec.gov.ar/index/web/Nivel4-Tema-3-9-48>
<https://www.bcr.gov.sv/bcrsite/cdr=1748&ang-es>
https://www.inec.gob.pa/avance/Default2.aspx?ID_CIFRAS=1&ID_CATEGORIA=1&ID_IDIOMA=1
<https://www.bcn.gov.ni/publicaciones/periodicidad/mensual/imaep/informe.pdf>
<https://www.bangsat.gov.gt/inc/main.asp?Id=147110&aud=1&lang=1>
<https://www.ine.gob.bo/index.php/estadisticas-economicas/indice-global-de-actividad-economica-igae/>
https://www.ibge.gov.br/estatisticas/economicas/industria/9294_pesquisa-industrial-mensal-producao-fisica-brasil.html#edicao=2812761-destaques

Proyecciones nacionales de la tasa de crecimiento económico (%)

Mayo 2020

Indicador	Entidad	Proyección de crecimiento mayo
Indicador de actividad económica para Colombia - IAECO	Banco de Bogotá	-17,0
Índice NowCast	Bancolombia	-13,1

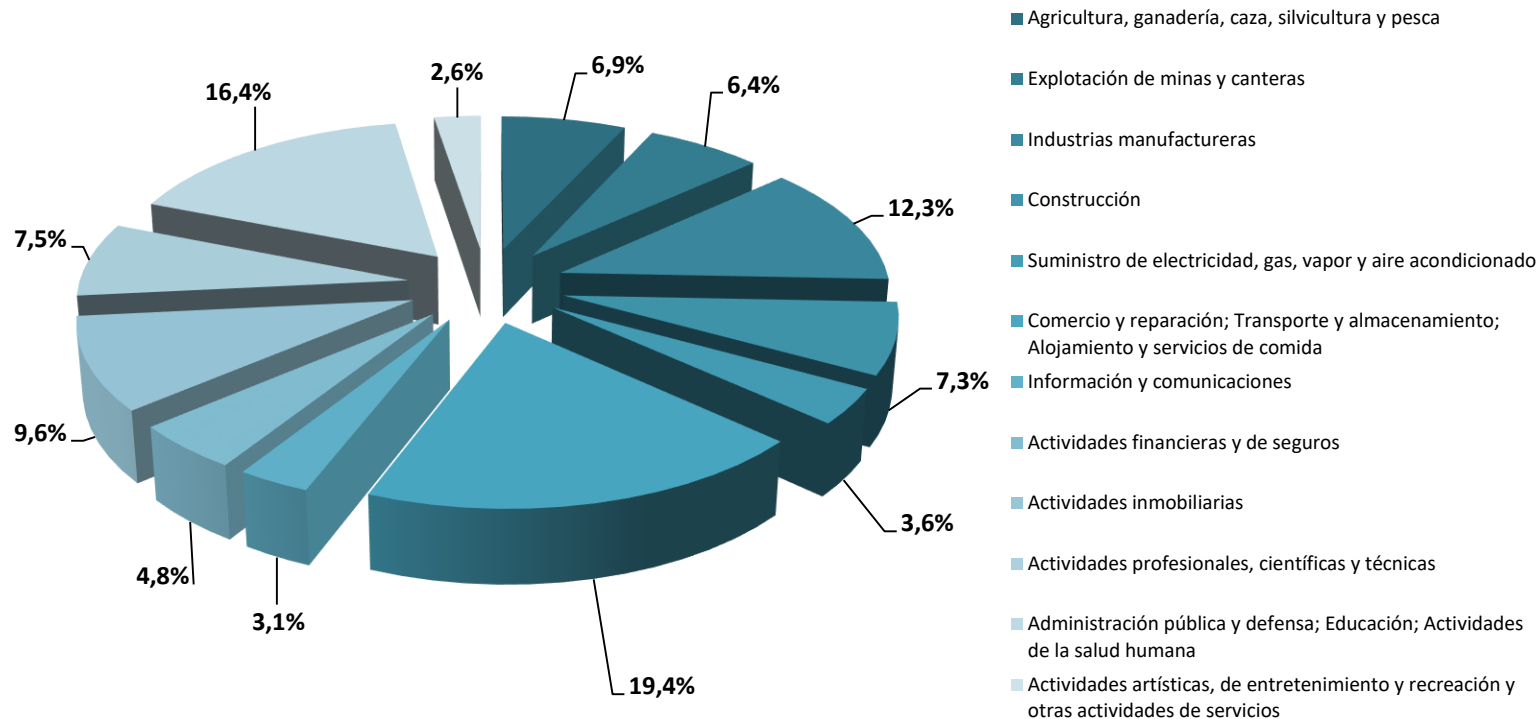
Fuente:

Investigaciones Económicas, informe macroeconómico - Banco de Bogotá, mayo 14 de 2020

Dirección de Investigaciones Económicas, Sectoriales y de Mercado, índice NowCast marzo-mayo 2020- Grupo Bancolombia, junio 2 de 2020

Indicador seguimiento a la economía – (ISE)

Participación por actividades en el total del valor agregado a precios corrientes del 2018^P




Por efecto del redondeo, las participaciones pueden no sumar 100%

Fuente: DANE - Dirección de Síntesis y Cuentas Nacionales

Indicador de Seguimiento a la Economía (ISE)

Contribución de las principales actividades económicas a la variación del ISE

2019^{pr} - 2020^{pr}



Actividades terciarias¹



-9,1

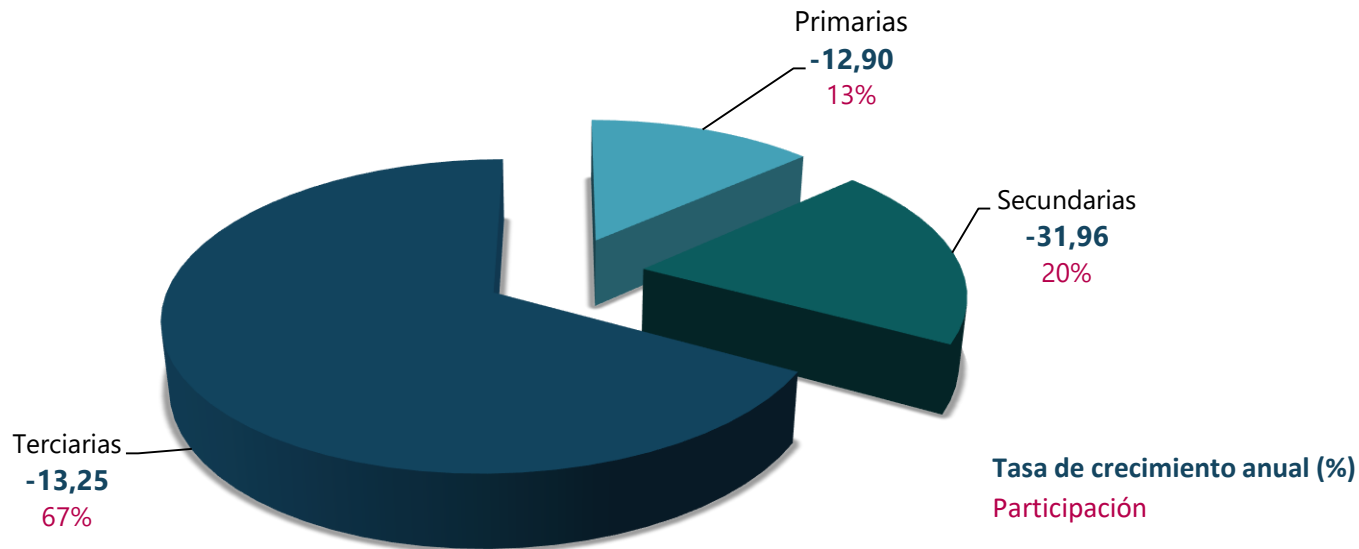
¹Las **actividades terciarias** comprenden las actividades económicas de: Generación de energía, gas y agua; Comercio, transporte, almacenamiento, alojamiento y servicios de comida; Información y comunicaciones; Actividades financieras y de seguros; Actividades inmobiliarias; Actividades profesionales, científicas y técnicas; Administración pública, educación y salud; Actividades artísticas y de entretenimiento

^{pr}preliminar

Fuente: DANE, Cuentas nacionales

Indicador seguimiento a la economía – (ISE)

Tasa de crecimiento anual (%) y participación¹ por actividades² en el total del ISE



¹ Participaciones calculadas sobre el valor agregado del 2018^p, a precios corrientes

² Las agrupaciones son generadas de la siguiente manera:

Primarias: Agricultura, ganadería, caza, silvicultura y pesca; Extracción de minas y canteras

Secundarias: Industrias manufactureras; Construcción

Terciarias: Generación de energía, gas y agua; Comercio, transporte, almacenamiento, alojamiento y servicios de comida; Información y comunicaciones; Actividades financieras y de seguros; Actividades inmobiliarias; Actividades profesionales, científicas y técnicas; Administración pública, educación y salud; Actividades artísticas y de entretenimiento

Fuente: DANE - Dirección de Síntesis y Cuentas Nacionales

Indicador seguimiento a la economía – (ISE)

Actividades primarias, secundarias y terciarias

Series originales – Variaciones anuales en volumen

2019^{pr} – 2020^{pr}

Enero - mayo

Agrupación de actividades	Serie original - Tasa de crecimiento anual (%)										Contribución a la variación porcentual del ISE*
	ene 2019 ^{pr} / ene 2018 ^p	feb 2019 ^{pr} / feb 2018 ^p	mar 2019 ^{pr} / mar 2018 ^p	abr 2019 ^{pr} / abr 2018 ^p	may 2019 ^{pr} / may 2018 ^p	ene 2020 ^{pr} / ene 2019 ^{pr}	feb 2020 ^{pr} / feb 2019 ^{pr}	mar 2020 ^{pr} / mar 2019 ^{pr}	abr 2020 ^{pr} / abr 2019 ^{pr}	may 2020 ^{pr} / may 2019 ^{pr}	
Primarias	3,05	2,37	2,29	-0,16	2,09	2,67	6,97	-1,32	-12,36	-12,90	-1,65
Secundarias	0,15	-0,51	-0,24	-1,13	2,70	-0,41	-0,07	-9,69	-50,04	-31,96	-5,87
Terciarias	3,67	3,96	3,25	3,78	4,70	5,03	5,22	-4,32	-14,21	-13,25	-9,12

^{pr}preliminar; ^pprovisional;

* Por efecto de redondeo, la suma de las contribuciones puede no coincidir con el total del ISE

Primarias: Agricultura, ganadería, caza, silvicultura y pesca; Extracción de minas y canteras

Secundarias: Industrias manufactureras; Construcción

Terciarias: Generación de energía, gas y agua; Comercio, transporte, almacenamiento, alojamiento y servicios de comida; Información y comunicaciones; Actividades financieras y de seguros; Actividades inmobiliarias; Actividades profesionales, científicas y técnicas; Administración pública, educación y salud; Actividades artísticas y de entretenimiento

Fuente: DANE, Cuentas nacionales

Indicador seguimiento a la economía – (ISE)

Series original y ajustada por efecto estacional y calendario

Variaciones anuales en volumen

2019^{pr} – 2020^{pr}

Enero - mayo

Agrupación de actividades	Tasa de crecimiento anual (%)									
	ene 2019 ^{pr} / ene 2018 ^p	feb 2019 ^{pr} / feb 2018 ^p	mar 2019 ^{pr} / mar 2018 ^p	abr 2019 ^{pr} / abr 2018 ^p	may 2019 ^{pr} / may 2018 ^p	ene 2020 ^{pr} / ene 2019 ^{pr}	feb 2020 ^{pr} / feb 2019 ^{pr}	mar 2020 ^{pr} / mar 2019 ^{pr}	abr 2020 ^{pr} / abr 2019 ^{pr}	may 2020 ^{pr} / may 2019 ^{pr}
Serie original	2,98	2,94	2,50	2,33	3,96	3,69	4,49	-4,84	-20,49	-16,65
Serie corregida de efecto estacional y calendario	3,03	3,10	0,74	4,23	3,91	3,68	2,92	-4,80	-20,50	-16,67

^Ppreliminar;; ^Pprovisional

Fuente: DANE, Cuentas nacionales



Indicador seguimiento a la economía – (ISE)

Series original y ajustada por efecto estacional y calendario

Variaciones anuales, año corrido y mensuales en volumen

2019^{pr} – 2020^{pr}

Agregado macroeconómico	Serie Original		Serie corregida de efecto estacional y calendario	
	Año corrido	Anual	Anual	Mensual
	2020 ^{pr} / 2019 ^{pr}	2020 ^{pr} -may / 2019 ^{pr} - may	2020 ^{pr} -may / 2019 ^{pr} - may	2020 ^{pr} - may / 2020 ^{pr} - abr
Indicador de Seguimiento a la Economía	-7,0	-16,6	-16,7	5,1

^Ppreliminar

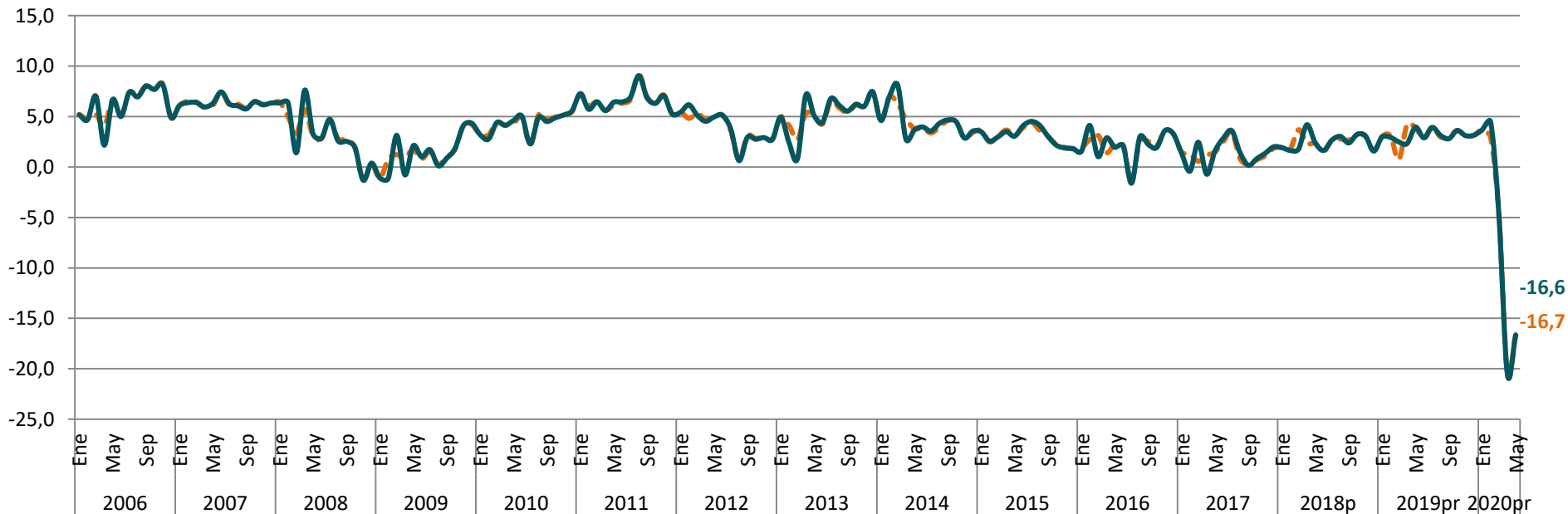
Fuente: DANE, Cuentas nacionales

Indicador seguimiento a la economía – (ISE)

Series original y ajustada por efecto estacional y calendario

Variaciones anuales en volumen

2006 – 2020^{pr}



^{pr}preliminar;;

Fuente: DANE, Cuentas nacionales

--- Corregida de efecto estacional y calendario

— Original

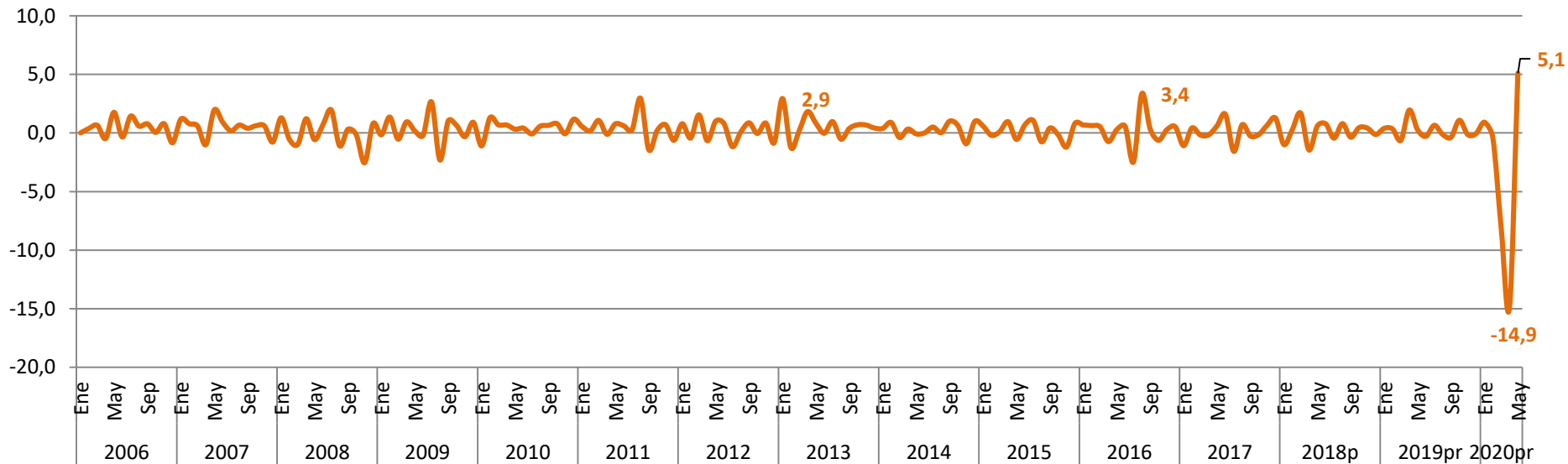


Indicador seguimiento a la economía – (ISE)

Serie ajustada por efecto estacional y calendario

Variaciones mensuales en volumen

2005 – 2020^{pr}



^{pr}preliminar;;

Fuente: DANE, Cuentas nacionales



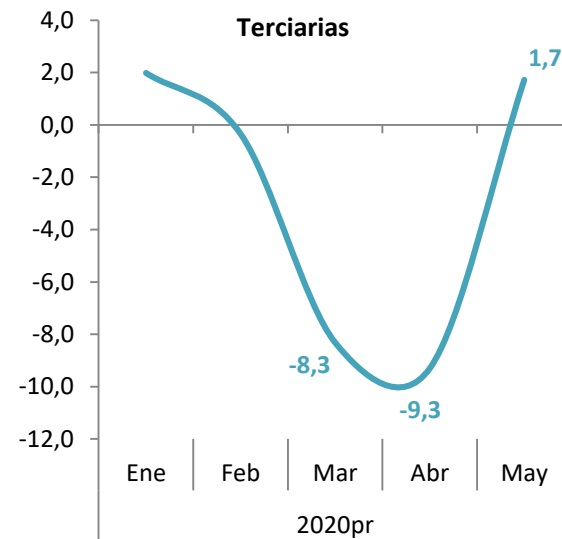
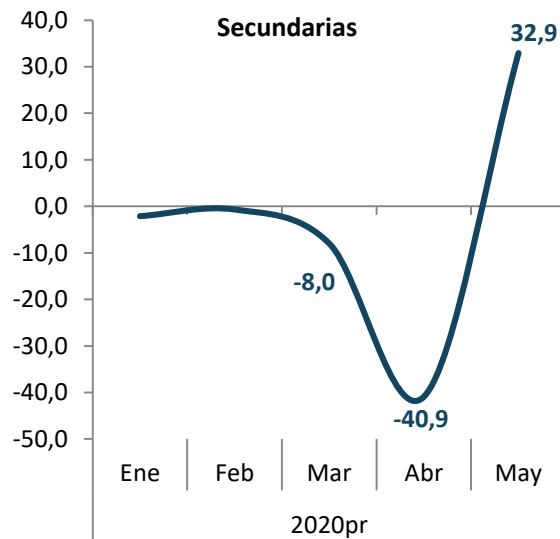
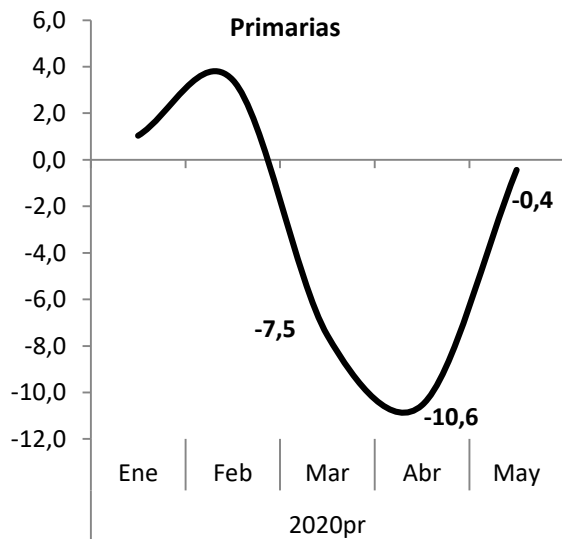
Indicador seguimiento a la economía – (ISE)

Series ajustadas por efecto estacional y calendario

Actividades primarias, secundarias y terciarias

Variación mes anterior

2020^{pr}



^{pr}preliminar;

Fuente: DANE, Cuentas nacionales

Desempeño de las actividades económicas del ISE

El DANE dispone esta infografía para presentar la tendencia en el desempeño mensual de cada una de las **12 actividades económicas que hacen parte del Índice de Seguimiento a la Economía –ISE–**.

Para describir esta tendencia, el desempeño de cada actividad en el mes de referencia se compara con el promedio histórico del crecimiento del ISE registrado entre enero de 2015 hasta el mes inmediatamente anterior (**2,03%**).

De acuerdo con el resultado, la actividad se encasilla en una categoría de desempeño, así:

VERDE

Representa un desempeño **igual o superior al promedio histórico del ISE.**

AMARILLO

Representa un desempeño **entre cero y el promedio histórico del ISE.**

ROJO

Representa un desempeño **inferior a cero.**

Indicador seguimiento a la economía – (ISE)

Medida de desempeño relativo

2018^p – 2020^{pr}

Actividad económica	2018 ^p												2019 ^{pr}												2020 ^{pr}				
	Ene	Feb	Mar	Abr	May	Jun	Jul	Ago	Sep	Oct	Nov	Dic	Ene	Feb	Mar	Abr	May	Jun	Jul	Ago	Sep	Oct	Nov	Dic	Ene	Feb	Mar	Abr	May
Agricultura, ganadería, caza, silvicultura y pesca	Verde	Amarillo	Rojo	Verde	Verde	Rojo	Verde	Amarillo	Amarillo	Verde	Amarillo	Rojo	Amarillo	Amarillo	Amarillo	Rojo	Verde	Amarillo	Verde	Amarillo	Verde	Verde	Verde	Verde	Verde	Verde	Amarillo	Rojo	
Explotación de minas y canteras	Rojo	Rojo	Verde	Rojo	Verde	Rojo	Amarillo	Verde	Verde	Verde	Verde	Verde	Verde	Verde	Verde	Verde	Verde	Verde	Verde	Verde	Verde	Amarillo	Rojo	Rojo	Verde	Rojo	Rojo	Rojo	
Industrias manufactureras	Rojo	Rojo	Rojo	Verde	Verde	Amarillo	Verde	Verde	Verde	Verde	Verde	Rojo	Verde	Verde	Verde	Verde	Verde	Amarillo	Amarillo	Amarillo	Verde	Rojo	Verde	Verde	Verde	Verde	Rojo	Rojo	
Suministro de electricidad, gas, vapor y aire acondicionado	Verde	Amarillo	Amarillo	Verde	Amarillo	Verde	Verde	Verde	Verde	Amarillo	Verde	Amarillo	Verde	Verde	Verde	Verde	Verde	Verde	Verde	Verde	Verde	Verde	Amarillo	Verde	Verde	Verde	Amarillo	Rojo	
Construcción	Rojo	Rojo	Rojo	Rojo	Rojo	Rojo	Verde	Amarillo	Verde	Verde	Verde	Amarillo	Verde	Verde	Verde	Amarillo	Amarillo	Rojo	Rojo	Rojo	Amarillo	Amarillo	Rojo	Rojo	Rojo	Rojo	Rojo	Rojo	
Comercio y reparación; Transporte y almacenamiento; Alojamiento y servicios de comida	Verde	Verde	Verde	Verde	Verde	Verde	Amarillo	Verde	Amarillo	Verde	Verde	Amarillo	Verde	Verde	Verde	Verde	Verde	Verde	Verde	Verde	Verde	Verde	Verde	Verde	Verde	Verde	Rojo	Rojo	
Información y Comunicaciones	Rojo	Amarillo	Amarillo	Verde	Rojo	Verde	Verde	Verde	Verde	Verde	Amarillo	Amarillo	Verde	Verde	Verde	Verde	Verde	Amarillo	Rojo	Rojo	Amarillo	Verde	Rojo	Amarillo	Verde	Amarillo	Rojo	Rojo	
Actividades financieras y de seguros	Amarillo	Verde	Verde	Verde	Verde	Amarillo	Verde	Verde	Amarillo	Amarillo	Verde	Amarillo	Verde	Verde	Verde	Verde	Verde	Verde	Verde	Verde	Verde	Verde	Verde	Verde	Verde	Verde	Rojo	Rojo	
Actividades inmobiliarias	Verde	Verde	Verde	Verde	Verde	Verde	Verde	Verde	Verde	Verde	Verde	Verde	Verde	Verde	Verde	Verde	Verde	Verde	Verde	Verde	Verde	Verde	Verde	Verde	Verde	Verde	Amarillo	Amarillo	
Actividades profesionales, científicas y técnicas; Actividades de servicios administrativos y de apoyo	Verde	Verde	Verde	Verde	Verde	Verde	Verde	Verde	Verde	Verde	Verde	Amarillo	Verde	Verde	Amarillo	Verde	Verde	Verde	Verde	Verde	Verde	Verde	Verde	Verde	Verde	Verde	Rojo	Rojo	
Administración pública y defensa; Educación; Actividades de la salud humana	Verde	Verde	Verde	Verde	Verde	Verde	Verde	Verde	Verde	Verde	Verde	Verde	Verde	Verde	Verde	Verde	Verde	Verde	Verde	Verde	Verde	Verde	Verde	Verde	Verde	Verde	Amarillo	Rojo	
Actividades artísticas, de entretenimiento; Actividades de los hogares	Verde	Rojo	Verde	Verde	Verde	Verde	Amarillo	Verde	Amarillo	Verde	Amarillo	Verde	Verde	Verde	Verde	Verde	Amarillo	Verde	Verde	Verde	Verde	Verde	Verde	Verde	Verde	Amarillo	Amarillo	Rojo	

^ppreliminar; ^{pr}provisional;

Fuente: DANE, Cuentas nacionales

Indicadores de actividad económica

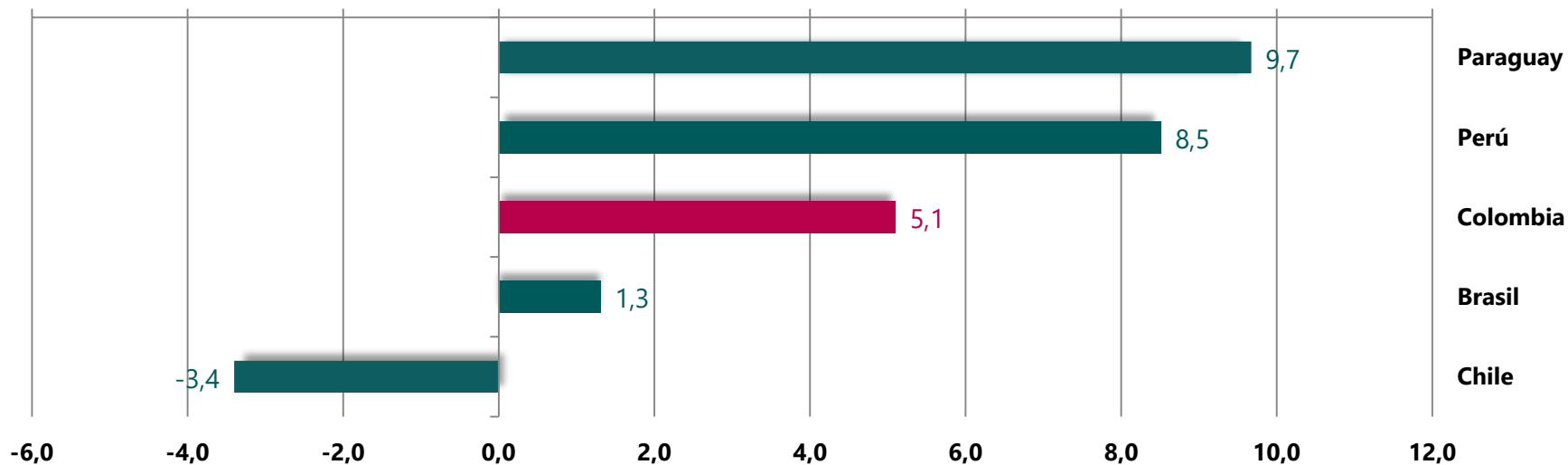
Serie ajustada por efecto estacional y calendario

Publicaciones disponibles a la fecha

Variación mes anterior

Mayo 2020

En resumen



País
Perú
Chile
Paraguay
Brasil

Indicador
Índice Mensual de la Producción Nacional
Índice Mensual de Actividad Económica (Imacec)
Indicador Mensual de Actividad Económica del Paraguay – IMAEP
Índice de Atividade Econômica do Banco Central (IBC-Br)

Fuente
https://www.inei.gov.pe/media/principales_indicadores/07-informe-tecnico-n07_produccion-nacional-may_2020.pdf
<https://www.bcentral.cl/web/banco-central/areas/estadisticas/imacec>
<https://www.bcp.gov.py/indicador-mensual-de-actividad-economica-del-paraguay-imaep-i471>
<https://www.ibge.gov.br/estatisticas/economicas/industria/9294-pesquisa-industrial-mensal-producao-fisica-brasil.html?edicao=28127&t=destaques>

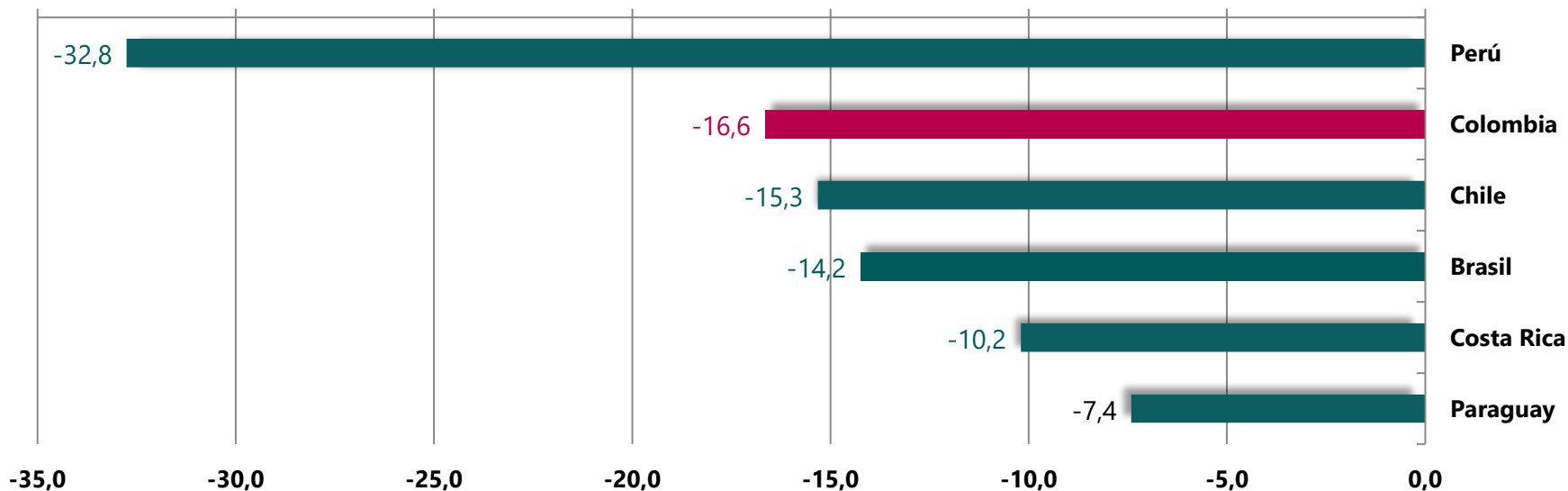
Indicadores de actividad económica

Tasa de crecimiento anual (%)

Publicaciones disponibles a la fecha

Mayo 2020

En resumen



País

Perú
Chile
Costa Rica
Paraguay
Brasil

Indicador

Índice Mensual de la Producción Nacional
Índice Mensual de Actividad Económica (Imacec)
Índice Mensual de Actividad Económica
Indicador Mensual de Actividad Económica del Paraguay – IMAEP
Índice de Atividade Econômica do Banco Central (IBC-Br)

Fuente

https://www.inei.gov.pe/media/principales_indicadores/07-informe-tecnico-n07_produccion-nacional-may_2020.pdf
<https://www.bcentral.cl/web/banco-central/areas/estadisticas/imacec>
<https://gee.bccr.fi.cr/indicadoreseconomicos/Cuadros/fmVerCatCuadro.aspx?idioma=1&CodCuadro=%203476>
<https://www.bcp.gov.py/indicador-mensual-de-actividad-economica-del-paraguay-imaep-i471>
<https://www.ibge.gov.br/estatisticas/economicas/industria/9294-pesquisa-industrial-mensal-producao-fisica-brasil.html?edicao=28127&t=destaques>

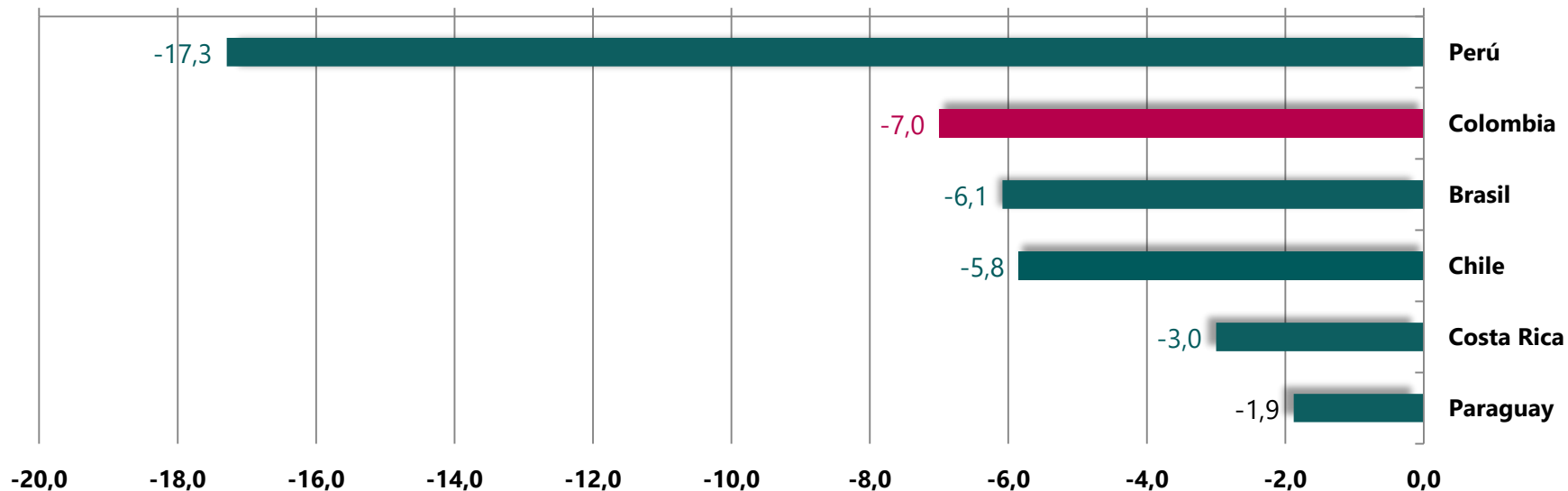
Indicadores de actividad económica

Tasa de crecimiento año corrido (%)

Publicaciones disponibles a la fecha

Mayo 2020

En resumen



País

Perú
Chile
Costa Rica
Paraguay
Brasil

Indicador

Índice Mensual de la Producción Nacional
Índice Mensual de Actividad Económica (Imacec)
Índice Mensual de Actividad Económica
Indicador Mensual de Actividad Económica del Paraguay – IMAEP
Índice de Atividade Econômica do Banco Central (IBC-Br)

Fuente

https://www.inei.gov.pe/media/principales_indicadores/07-informe-tecnico-n07_produccion-nacional-may_2020.pdf
<https://www.bcentral.cl/web/banco-central/areas/estadisticas/imacec>
<https://gee.bccr.fi.cr/indicadoreseconomicos/Cuadros/fmVerCatCuadro.aspx?idioma=1&CodCuadro=%203476>
<https://www.bcp.gov.py/indicador-mensual-de-actividad-economica-del-paraguay-imaep-i471>
<https://www.ibge.gov.br/estatisticas/economicas/industria/9294-pesquisa-industrial-mensal-producao-fisica-brasil.html?edicao=28127&t=destaques>

Perfiles de la senda de reactivación económica hasta mayo de 2020





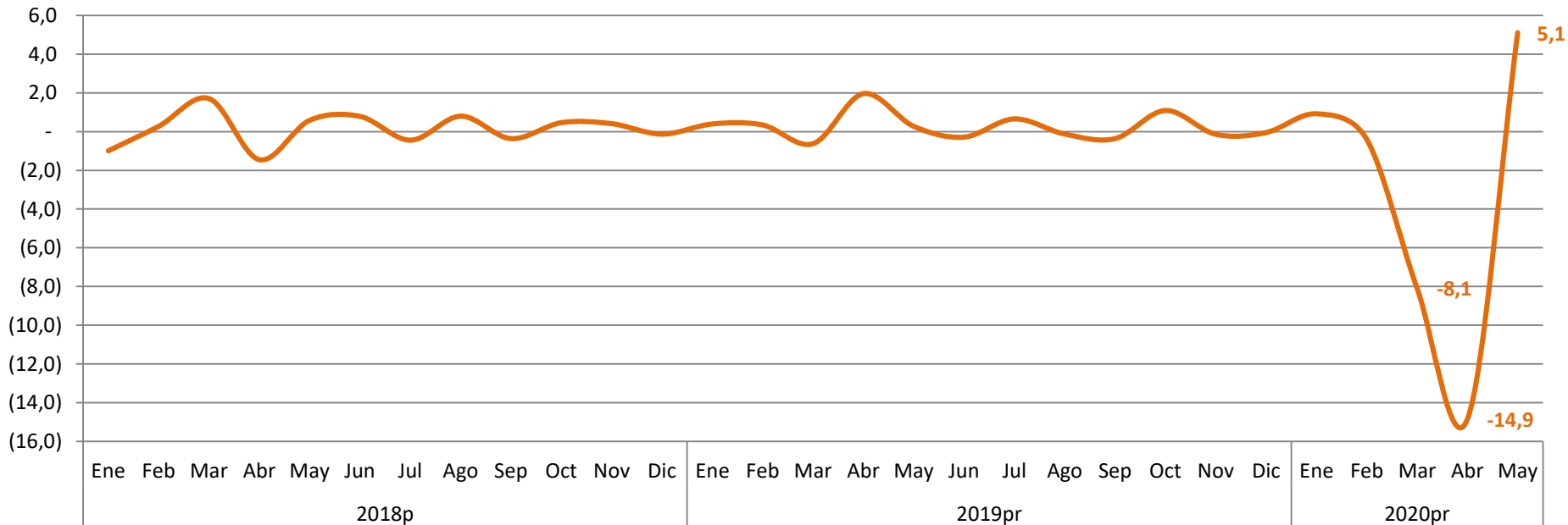
INFORMACIÓN PARA TODOS

Indicador seguimiento a la economía – (ISE)

Serie ajustada por efecto estacional y calendario

Variaciones mensuales en volumen

2018 – 2020^{pr}

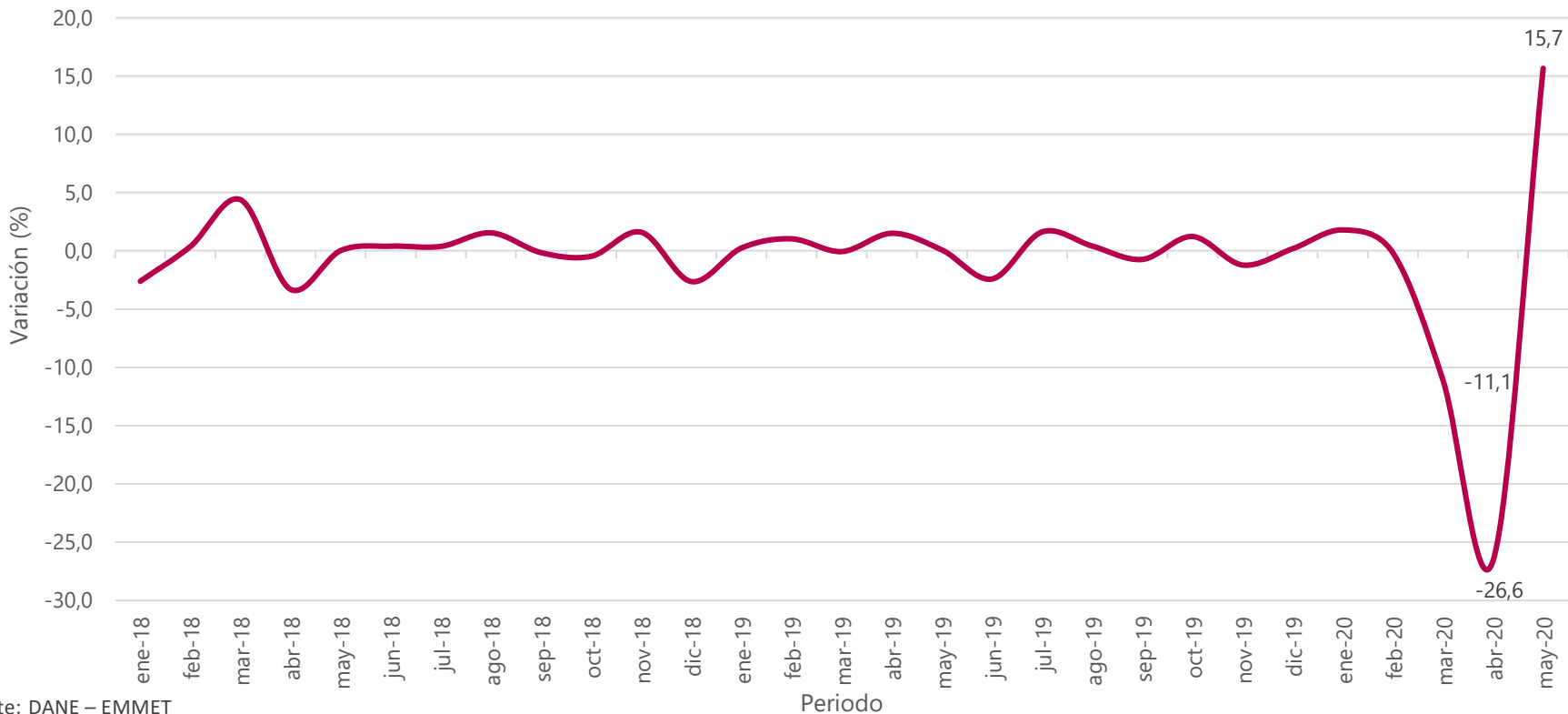


^Ppreliminar;

Fuente: DANE, Cuentas nacionales



Variaciones intermensuales de la producción real de la industria manufacturera Total nacional – serie desestacionalizada Enero 2018 – mayo 2020^P

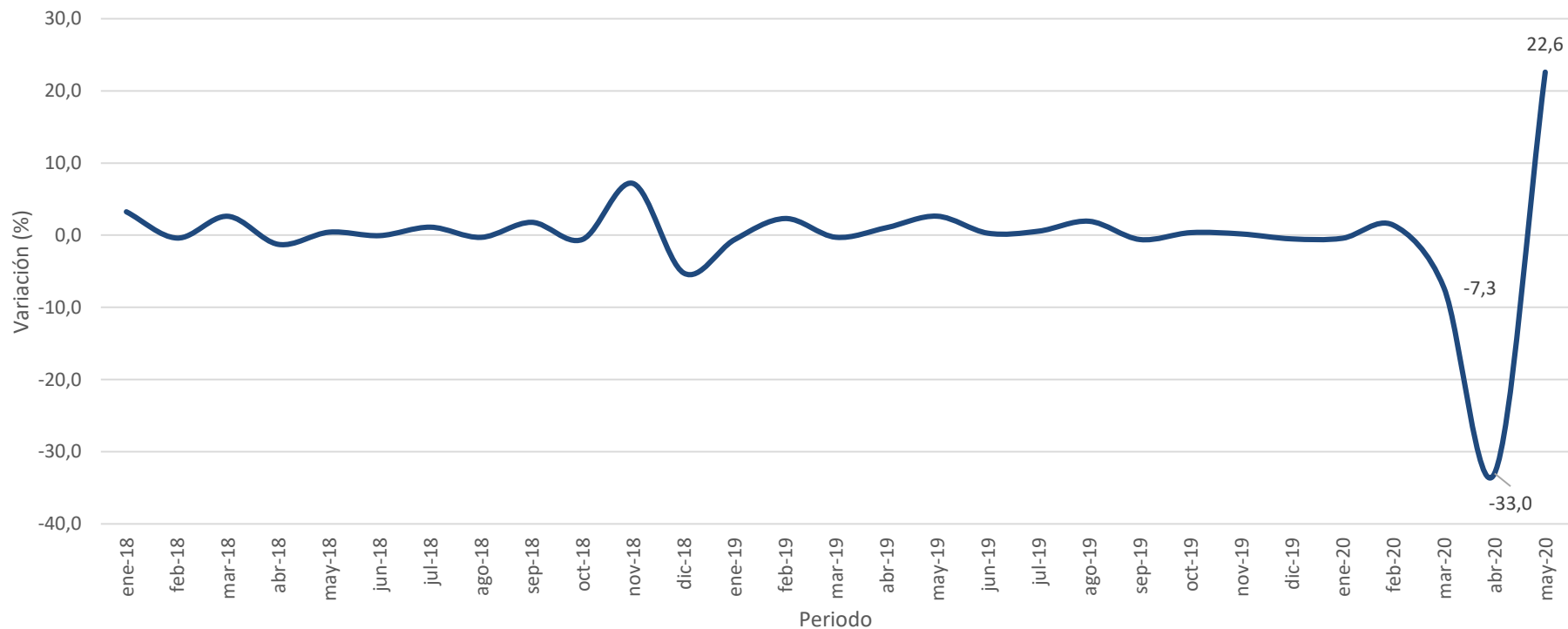




Variaciones intermensuales del total del comercio minorista sin otros vehículos y sin combustibles

Total nacional – serie desestacionalizada

Enero 2018 - mayo 2020^P



* Corresponde a la sumatoria de 17 líneas de mercancía, excepto la de Otros vehículos automotores y motocicletas y Combustibles para vehículos automotores.
Fuente: DANE - EMC



Indicador de Seguimiento a la Economía

CUENTAS NACIONALES
Principales resultados
Mayo de 2020

17 de julio de 2020



El futuro
es de todos

Gobierno
de Colombia



www.dane.gov.co