



Indicador de Seguimiento a la Economía

---

**CUENTAS NACIONALES**  
Principales resultados  
Enero de 2021

18 de marzo de 2021

---

- **Año 2020<sup>Pr</sup>**
- **Actividad económica ISE Enero 2021**





## Resultados 2020<sup>pr</sup>



## Indicador seguimiento a la economía – (ISE)

Series original y ajustada por efecto estacional y calendario

### Variaciones anuales<sup>1</sup> y mes anterior<sup>2</sup> en volumen

Enero – diciembre 2020<sup>pr</sup>

Indicador de Seguimiento a la Economía	Tasa de crecimiento anual (%)											
	Enero	Febrero	Marzo	Abril	Mayo	Junio	Julio	Agosto	Septiembre	Octubre	Noviembre	Diciembre
Serie original	3,50	4,53	-6,02	-21,74	-16,02	-10,25	-9,47	-10,08	-6,15	-4,91	-3,81	-2,47
Serie corregida de efecto estacional y calendario	3,56	3,03	-5,85	-21,63	-15,93	-10,16	-9,29	-9,93	-5,93	-4,80	-3,70	-2,25

Indicador de Seguimiento a la Economía	Tasa de crecimiento mensual (%)											
	Enero	Febrero	Marzo	Abril	Mayo	Junio	Julio	Agosto	Septiembre	Octubre	Noviembre	Diciembre
Serie corregida de efecto estacional y calendario	0,87	0,00	-9,00	-15,72	7,77	5,84	2,78	-1,41	3,48	2,58	1,46	1,49

<sup>pr</sup>preliminar;

<sup>1</sup>Las variaciones anuales se calculan a partir de la serie original.

<sup>2</sup>Las variaciones mes anterior, se calculan a partir de la serie corregida de efecto estacional y calendario.

**Fuente:** DANE, Cuentas nacionales

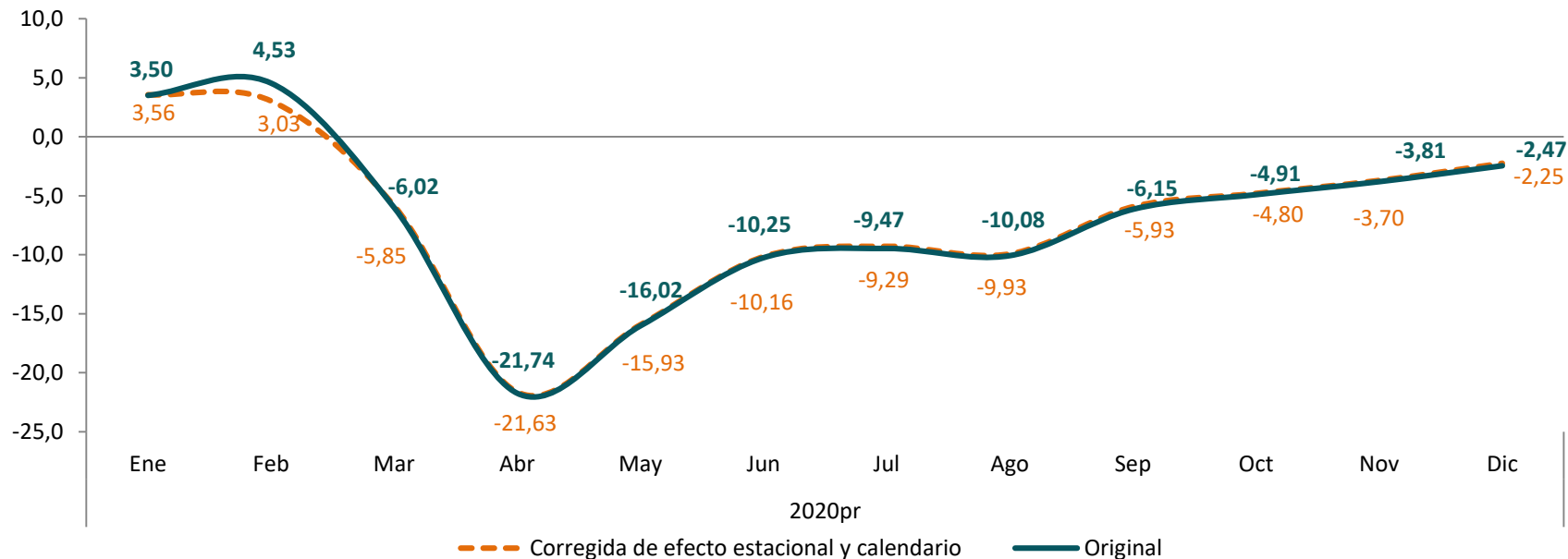
## Indicador seguimiento a la economía – (ISE)

Series original y ajustada por efecto estacional y calendario

### Variaciones anuales en volumen

Enero – diciembre 2020<sup>Pr</sup>

Para recordar



<sup>Pr</sup>preliminar

Fuente: DANE, Cuentas nacionales

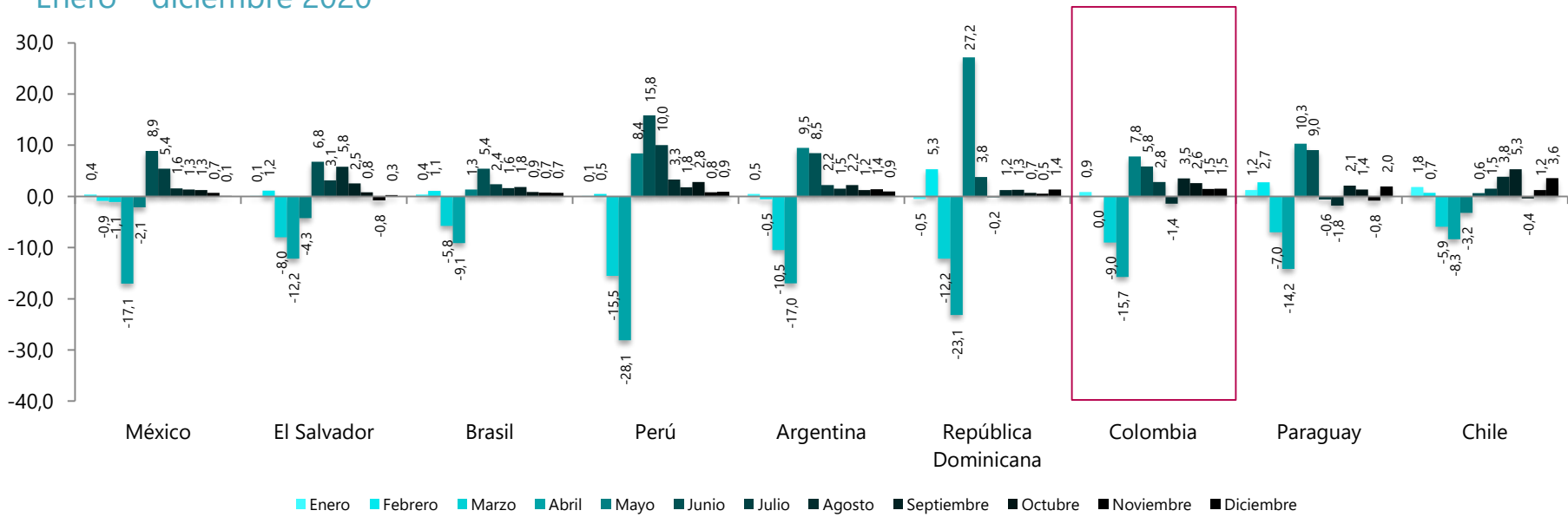


# Indicadores de actividad económica

Publicaciones Internacionales

## Variaciones mes anterior (%) Series ajustadas por efecto estacional y calendario

Enero – diciembre 2020



País
México
El Salvador
Brasil
Perú
Argentina
República Dominicana
Paraguay
Chile

Indicador
Indicador Global de la Actividad Económica (IGAE)
Índice de Volumen de la Actividad Económica (IVAE)
Índice de Actividad Económica do Banco Central (IBC-Br)
Índice Mensual de la Producción Nacional
Estimador mensual de actividad económica
Indicador Mensual de Actividad Económica (IMAE)
Indicador Mensual de Actividad Económica del Paraguay -IMAEP
Índice Mensual de Actividad Económica (Imacec)

Fuente
<a href="https://www.inegi.org.mx/temas/igae/">https://www.inegi.org.mx/temas/igae/</a>
<a href="https://www.bcr.gob.sv/bcrsite/?cdr=174&amp;lang=es">https://www.bcr.gob.sv/bcrsite/?cdr=174&amp;lang=es</a>
<a href="https://www.bcb.gov.br/estatisticas/indicadoreseleccionados">https://www.bcb.gov.br/estatisticas/indicadoreseleccionados</a>
<a href="https://www.inei.gob.pe/biblioteca-virtual/boletines/produccion-nacional/1/">https://www.inei.gob.pe/biblioteca-virtual/boletines/produccion-nacional/1/</a>
<a href="https://www.indec.gob.ar/indec/web/Nivel4-Tema-3-9-48">https://www.indec.gob.ar/indec/web/Nivel4-Tema-3-9-48</a>
<a href="https://www.bancentral.gov.do/a/d/2533-sector-real">https://www.bancentral.gov.do/a/d/2533-sector-real</a>
<a href="https://www.bcp.gov.py/indicador-mensual-de-actividad-economica-del-paraguay-imaep-i471">https://www.bcp.gov.py/indicador-mensual-de-actividad-economica-del-paraguay-imaep-i471</a>
<a href="https://www.bcentral.cl/web/banco-central/areas/estadisticas/imacec">https://www.bcentral.cl/web/banco-central/areas/estadisticas/imacec</a>

## Indicador seguimiento a la economía – (ISE)

Series original y ajustada por efecto estacional y calendario

### Variaciones anuales, año corrido y mensuales en volumen

2019<sup>Pr</sup> – 2020<sup>Pr</sup>

**Diciembre**

Agregado macroeconómico	Serie Original		Serie corregida de efecto estacional y calendario	
	Año corrido	Anual	Anual	Mensual
	2020 <sup>Pr</sup> / 2019 <sup>P</sup>	2020 <sup>Pr</sup> - dic / 2019 <sup>P</sup> - dic	2020 <sup>Pr</sup> - dic / 2019 <sup>P</sup> - dic	2020 <sup>Pr</sup> - dic / 2020 <sup>Pr</sup> - nov
Indicador de Seguimiento a la Economía	-6,9	-2,5	-2,2	1,5

<sup>P</sup>preliminar

Fuente: DANE, Cuentas nacionales



---

## Resultados Enero 2021<sup>pr</sup>



## Contexto enero 2021

### Principales medidas tomadas en el marco de la emergencia sanitaria

#### Toques de queda y cuarentenas



- En Bogotá, se presentaron cuarentenas sectorizadas y limitaciones a la movilidad en 2 fines de semana del mes
- Apertura únicamente de establecimientos esenciales

#### Limitaciones al turismo



- En departamentos como Santander, se permitió únicamente la circulación de turistas que contaban con reserva
- Algunos festivales culturales no fueron realizados por temor a la propagación de la pandemia

#### Restricciones al transporte de carga y pasajeros



- Restricción para vehículos de carga con peso mayor a 3,4 toneladas que no podían circular para el puente de reyes
- Restricciones en el alto de la línea para paso de particulares

#### Medidas restrictivas en municipios



- Consumo de alcohol en lugares públicos
- Cierre de fronteras terrestres y fluviales
- Promover trabajo en casa
- Pico y cédula

#### Limitaciones a la movilidad

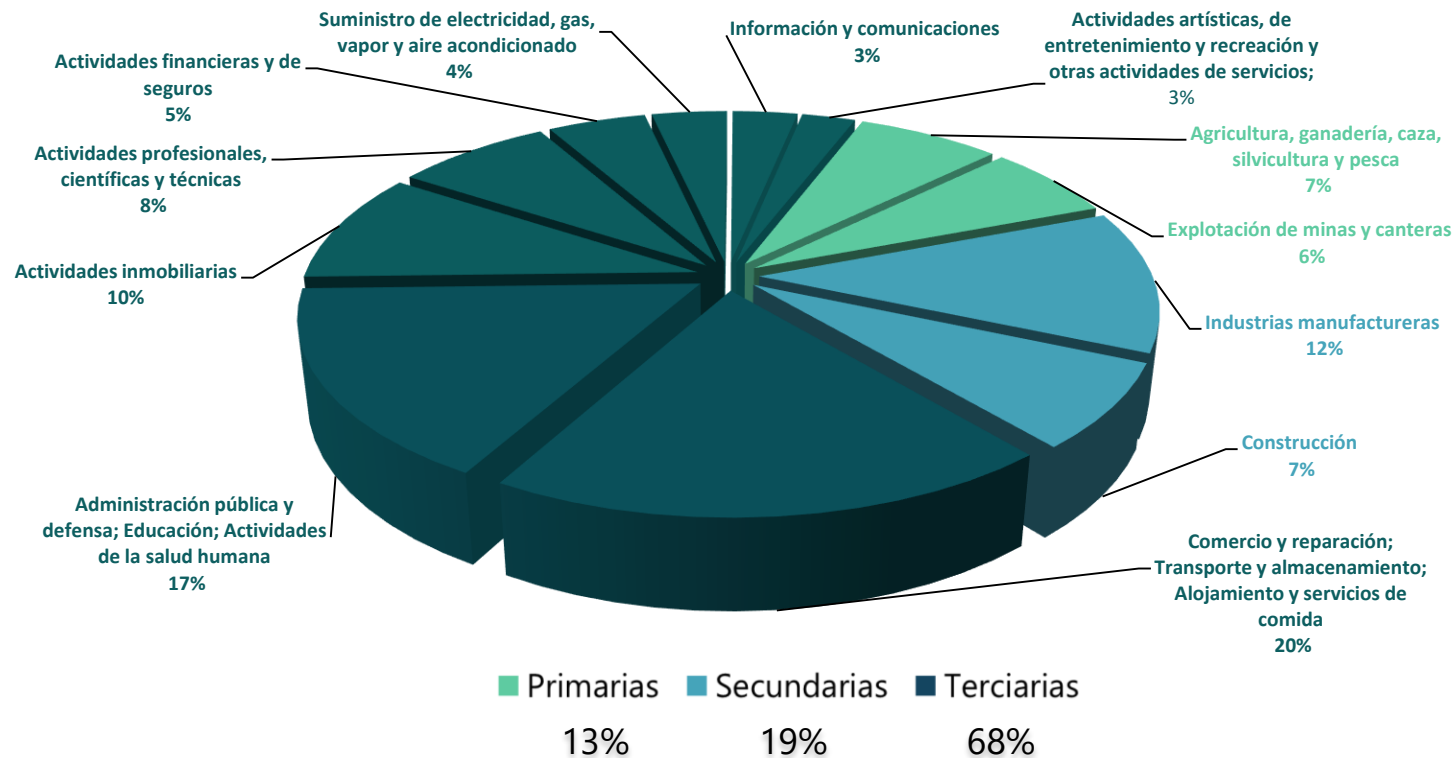


- Pico y cédula
- Ingreso de una persona por familia para las compras esenciales



## Indicador seguimiento a la economía – (ISE)

Participación<sup>1</sup> por actividad y agregaciones a partir del valor agregado a precios corrientes del 2019<sup>P</sup>



<sup>1</sup> Las participaciones corresponden al último año disponible de las cuentas anuales de bienes y servicios

\*Por efecto del redondeo, las participaciones pueden no sumar 100%

P: Provisional

## Proyecciones nacionales de la tasa de crecimiento económico (%)

Variaciones anuales

Enero 2021

Indicador	Entidad	Proyección de crecimiento
Índice NowCast	Bancolombia	-3,5
Indicador de actividad económica para Colombia - IAECO	Banco de Bogotá	-4,3

Fuente:


Dirección de Investigaciones Económicas, Sectoriales y de Mercado, índice NowCast diciembre 2020 - febrero 2021. Grupo Bancolombia, marzo 2 de 2021  
Investigaciones Económicas, informe macroeconómico, IAECO enero 2020. Banco de Bogotá, marzo 15 de 2021

## Indicador de Seguimiento a la Economía (ISE)

Contribución por agregación de actividades económicas a la variación anual del ISE

2021<sup>Pr</sup>

Enero



*Actividades terciarias<sup>1</sup>*



-2,0 pp

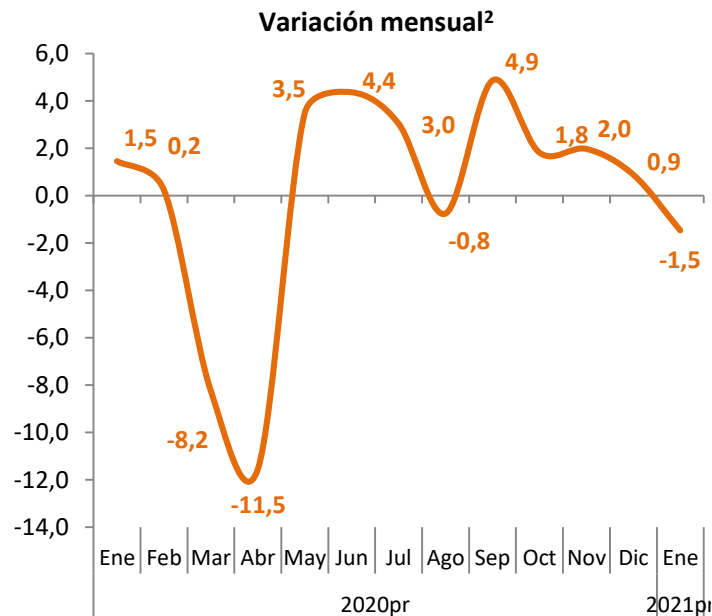
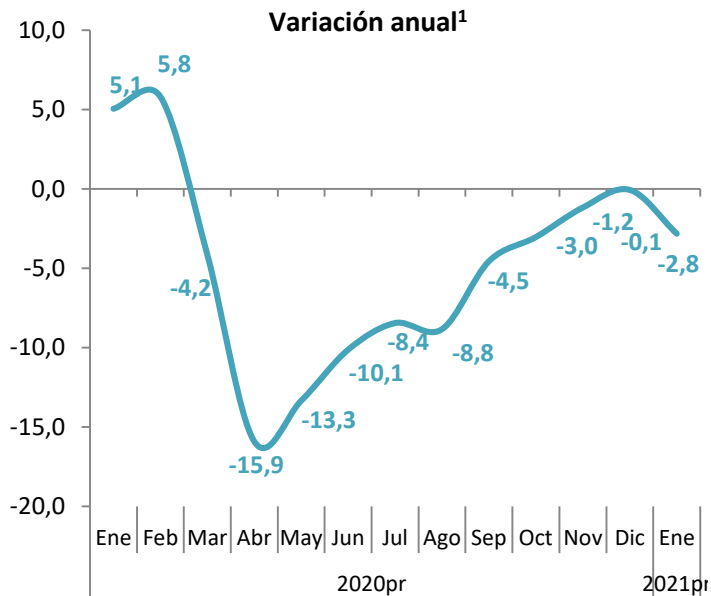
<sup>1</sup>Las **actividades terciarias** comprenden las actividades económicas de: Generación de energía, gas y agua; Comercio, transporte, almacenamiento, alojamiento y servicios de comida; Información y comunicaciones; Actividades financieras y de seguros; Actividades inmobiliarias; Actividades profesionales, científicas y técnicas; Administración pública, educación y salud; Actividades artísticas y de entretenimiento

## Indicador seguimiento a la economía – (ISE)

Actividades terciarias

### Variación anual<sup>1</sup>, variación mensual<sup>2</sup>, contribución a la variación anual y participación

Enero 2021<sup>pr</sup>



<sup>pr</sup>preliminar

<sup>1</sup>Las variaciones anuales se calculan a partir de la serie original.

<sup>2</sup>Las variaciones mes anterior, se calculan a partir de la serie corregida de efecto estacional y calendario.

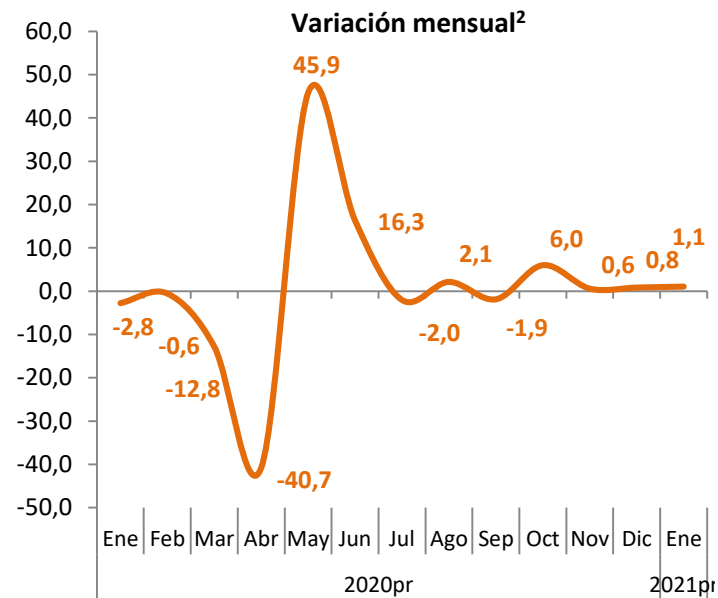
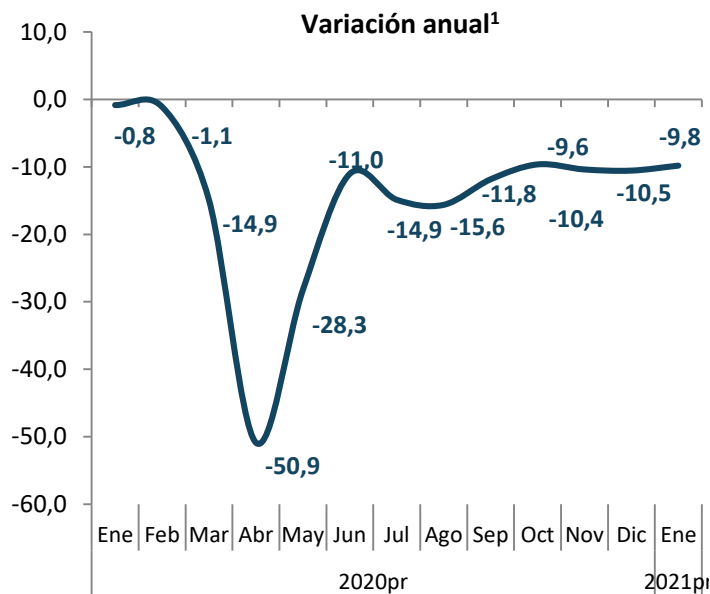
Fuente: DANE, Cuentas nacionales

## Indicador seguimiento a la economía – (ISE)

Actividades secundarias

### Variación anual<sup>1</sup>, variación mensual<sup>2</sup>, contribución a la variación anual y participación

Enero 2021<sup>pr</sup>



<sup>pr</sup>preliminar

<sup>1</sup>Las variaciones anuales se calculan a partir de la serie original.

<sup>2</sup>Las variaciones mes anterior, se calculan a partir de la serie corregida de efecto estacional y calendario.

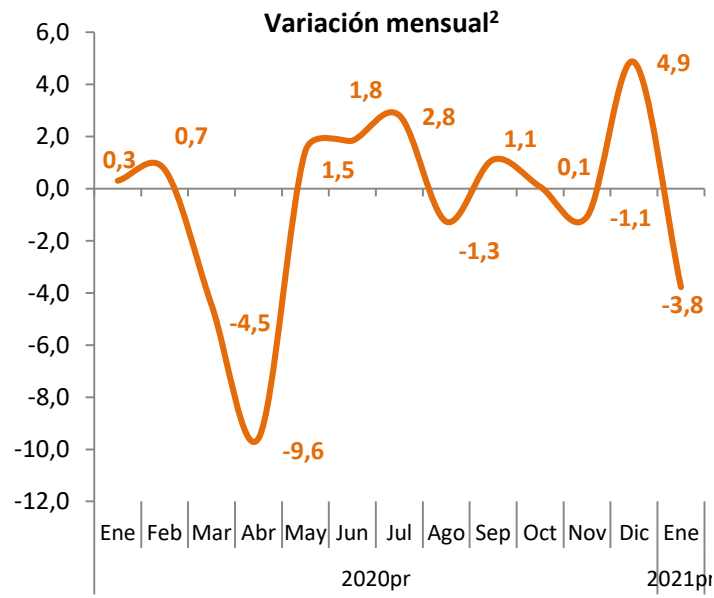
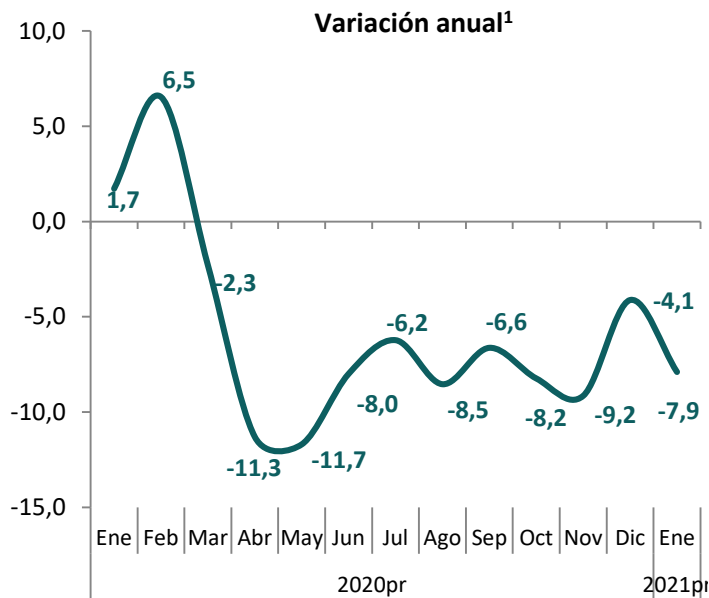
Fuente: DANE, Cuentas nacionales

## Indicador seguimiento a la economía – (ISE)

Actividades primarias

### Variación anual<sup>1</sup>, variación mensual<sup>2</sup>, contribución a la variación anual y participación

Enero 2021<sup>pr</sup>



<sup>pr</sup>preliminar

<sup>1</sup>Las variaciones anuales se calculan a partir de la serie original.

<sup>2</sup>Las variaciones mes anterior, se calculan a partir de la serie corregida de efecto estacional y calendario.

Fuente: DANE, Cuentas nacionales

## Indicador seguimiento a la economía – (ISE)

### Actividades económicas

### Series originales – Variaciones anuales en volumen

Enero 2020<sup>Pr</sup> - Enero 2021<sup>Pr</sup>

Agrupación	Actividades económicas	Tasa de crecimiento anual (%)												
		2020 <sup>Pr</sup>												2021 <sup>Pr</sup>
		Ene	Feb	Mar	Abr	May	Jun	Jul	Ago	Sep	Oct	Nov	Dic	Ene
<b>PRIMARIAS</b>	Actividades agropecuarias y explotación de minas y canteras	1,73	6,54	-2,30	-11,31	-11,70	-7,99	-6,23	-8,54	-6,63	-8,24	-9,15	-4,12	<b>-7,90</b>
<b>SECUNDARIAS</b>	Industrias manufactureras y construcción	-0,83	-1,08	-14,90	-50,88	-28,26	-11,02	-14,87	-15,62	-11,84	-9,63	-10,38	-10,55	<b>-9,81</b>
<b>TERCIARIAS</b>	Suministro de electricidad, gas, vapor y aire acondicionado; Distribución de agua	3,76	6,69	-0,25	-9,81	-9,32	-6,24	-4,74	-4,49	-3,24	-1,15	-0,94	-0,69	<b>-1,72</b>
	Comercio al por mayor y al por menor; Transporte y almacenamiento; Alojamiento y servicios de comida	6,00	10,37	-11,61	-42,30	-33,56	-26,67	-23,77	-26,26	-13,24	-7,74	-5,00	-7,12	<b>-13,13</b>
	Información y comunicaciones	0,92	3,31	-0,66	-3,25	-6,44	-6,83	-0,19	-2,64	-4,24	-6,93	-4,29	-0,80	<b>0,24</b>
	Actividades financieras y de seguros	10,28	4,85	-7,20	0,54	0,56	2,34	2,36	2,81	1,22	2,34	-1,26	7,58	<b>3,95</b>
	Actividades inmobiliarias	2,47	2,49	2,36	1,59	1,76	1,80	1,67	1,89	1,86	1,68	1,86	1,97	<b>1,89</b>
	Actividades profesionales, científicas y técnicas; Actividades de servicios administrativos y de apoyo	5,01	4,26	-1,58	-12,14	-11,97	-7,50	-5,86	-7,24	-4,09	-4,09	-3,22	-0,50	<b>-2,45</b>
	Administración pública y defensa, educación y salud; Actividades artísticas, de entretenimiento y recreación y otras actividades de servicios	4,84	4,03	-0,97	-8,03	-6,72	-4,59	-2,99	-1,58	-1,15	-1,49	2,02	5,57	<b>2,60</b>

<sup>Pr</sup>preliminar;

Fuente: DANE, Cuentas nacionales

## Indicador seguimiento a la economía – (ISE)

### Actividades económicas

## Series ajustadas de efecto estacional y calendario – Variaciones mes anterior en volumen

Enero 2020<sup>Pr</sup> - Enero 2021<sup>Pr</sup>

Agrupación	Actividades económicas	Tasa de crecimiento anual (%)												
		2020 <sup>Pr</sup>												2021 <sup>Pr</sup>
		Ene	Feb	Mar	Abr	May	Jun	Jul	Ago	Sep	Oct	Nov	Dic	Ene
PRIMARIAS	Actividades agropecuarias y explotación de minas y canteras	0,30	0,73	-4,47	-9,58	1,46	1,84	2,81	-1,27	1,11	0,07	-1,07	4,86	<b>-3,78</b>
SECUNDARIAS	Industrias manufactureras y construcción	-2,76	-0,55	-12,85	-40,75	45,86	16,28	-2,04	2,14	-1,88	6,01	0,58	0,83	<b>1,05</b>
TERCIARIAS	Suministro de electricidad, gas, vapor y aire acondicionado; Distribución de agua	0,54	0,77	-5,00	-8,59	1,18	3,26	2,11	0,64	1,32	1,88	0,58	1,27	<b>-0,39</b>
	Comercio al por mayor y al por menor; Transporte y almacenamiento; Alojamiento y servicios de comida	2,35	4,19	-18,50	-34,55	14,67	11,50	4,04	-1,90	16,32	6,09	3,78	-1,96	<b>-4,64</b>
	Información y comunicaciones	-2,72	0,89	-1,86	-1,86	-2,09	-0,12	5,11	-3,26	-1,34	-2,33	4,35	4,64	<b>-1,43</b>
	Actividades financieras y de seguros	4,46	0,91	-11,29	9,78	0,88	0,12	4,53	-2,09	-0,40	0,29	-2,85	5,96	<b>-0,16</b>
	Actividades inmobiliarias	0,12	0,28	0,06	-0,57	0,28	0,71	-0,14	0,36	0,19	0,04	0,21	0,42	<b>0,06</b>
	Actividades profesionales, científicas y técnicas; Actividades de servicios administrativos y de apoyo	1,74	-0,64	-6,22	-8,95	0,57	5,40	2,52	-1,86	2,26	1,93	1,08	2,65	<b>-0,35</b>
	Administración pública y defensa, educación y salud; Actividades artísticas, de entretenimiento y recreación y otras actividades de servicios	0,23	0,22	-5,73	-5,32	2,40	3,32	0,79	1,40	0,74	-0,01	4,35	3,69	<b>-2,59</b>

<sup>Pr</sup>preliminar;

Fuente: DANE, Cuentas nacionales



## Indicador seguimiento a la economía – (ISE)

### Actividades económicas

### Series originales – Variaciones anuales en volumen

Enero 2020<sup>pr</sup> - Enero 2021<sup>pr</sup>

Agrupación	Actividades económicas	Tasa de crecimiento anual (%)		Contribución* a la variación porcentual del ISE
		2020 <sup>pr</sup> Enero	2021 <sup>pr</sup> Enero	
<b>PRIMARIAS</b>	Actividades agropecuarias y explotación de minas y canteras	1,7	-7,9	-1,0
<b>SECUNDARIAS</b>	Industrias manufactureras y construcción	-0,8	-9,8	-1,6
<b>TERCIARIAS</b>	Suministro de electricidad, gas, vapor y aire acondicionado; Distribución de agua	3,8	-1,7	-0,1
	Comercio al por mayor y al por menor; Transporte y almacenamiento; Alojamiento y servicios de comida	6,0	-13,1	-2,7
	Información y comunicaciones	0,9	0,2	0,0
	Actividades financieras y de seguros	10,3	3,9	0,2
	Actividades inmobiliarias	2,5	1,9	0,2
	Actividades profesionales, científicas y técnicas; Actividades de servicios administrativos y de apoyo	5,0	-2,5	-0,2
	Administración pública y defensa, educación y salud; Actividades artísticas, de entretenimiento y recreación y otras actividades de servicios	4,8	2,6	0,5

\* Por efecto del redondeo, la suma de las contribuciones puede no coincidir con el total del ISE

<sup>pr</sup>preliminar;

Fuente: DANE, Cuentas nacionales

## Indicador seguimiento a la economía – (ISE)

Series original y ajustada por efecto estacional y calendario

### Variaciones anuales<sup>1</sup> y mes anterior<sup>2</sup> en volumen

Enero 2020<sup>pr</sup> - Enero 2021<sup>pr</sup>

Indicador de Seguimiento a la Economía	Tasa de crecimiento anual (%)												
	2020 <sup>pr</sup>												2021 <sup>pr</sup>
	Enero	Febrero	Marzo	Abril	Mayo	Junio	Julio	Agosto	Septiembre	Octubre	Noviembre	Diciembre	Enero
Serie original	3,48	4,54	-6,00	-21,75	-16,02	-10,25	-9,47	-10,08	-6,15	-4,90	-3,80	-2,49	<b>-4,63</b>
Serie corregida de efecto estacional y calendario	3,55	3,04	-5,84	-21,64	-15,96	-10,15	-9,29	-9,92	-5,92	-4,79	-3,68	-2,27	<b>-4,55</b>

Indicador de Seguimiento a la Economía	Tasa de crecimiento mensual (%)												
	2020 <sup>pr</sup>												2021 <sup>pr</sup>
	Enero	Febrero	Marzo	Abril	Mayo	Junio	Julio	Agosto	Septiembre	Octubre	Noviembre	Diciembre	Enero
Serie corregida de efecto estacional y calendario	0,83	0,01	-9,02	-15,72	7,70	5,91	2,81	-1,42	3,49	2,59	1,47	1,48	<b>-1,53</b>

<sup>pr</sup>preliminar;

<sup>1</sup>Las variaciones anuales se calculan a partir de la serie original.

<sup>2</sup>Las variaciones mes anterior, se calculan a partir de la serie corregida de efecto estacional y calendario.

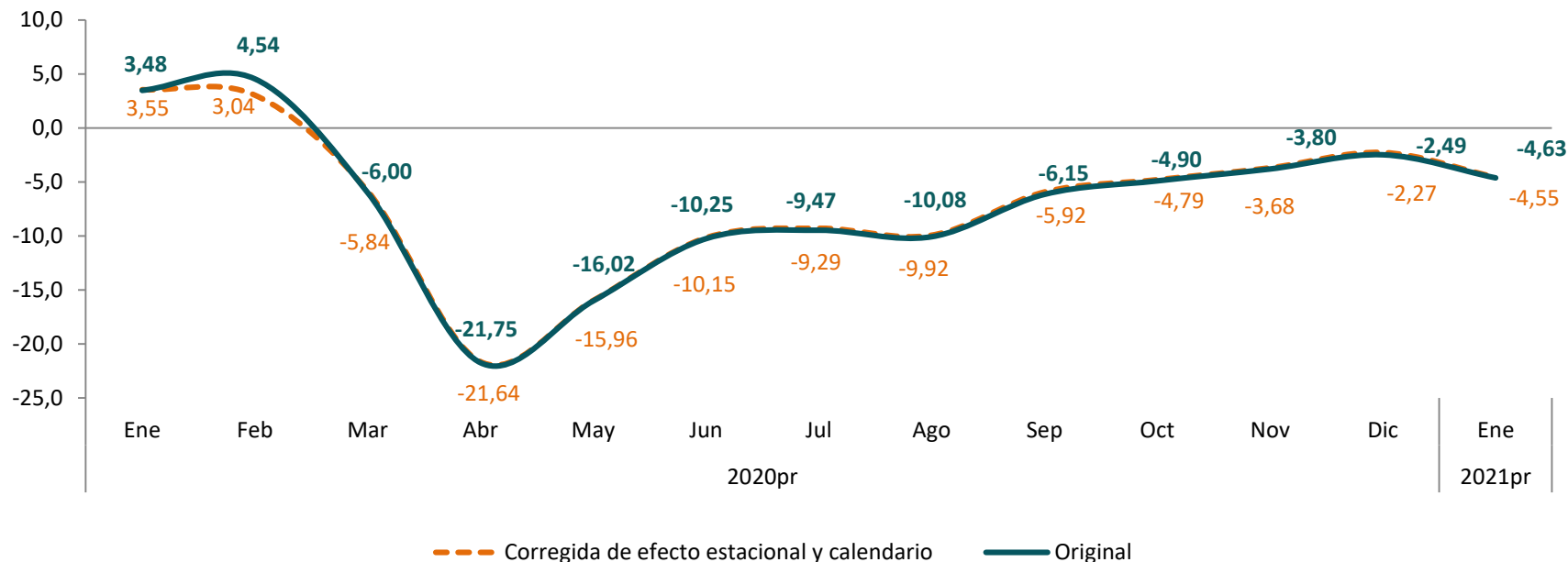
**Fuente:** DANE, Cuentas nacionales

## Indicador seguimiento a la economía – (ISE)

Series original y ajustada por efecto estacional y calendario

### Variaciones anuales en volumen

Enero 2020<sup>pr</sup> - Enero 2021<sup>pr</sup>



<sup>pr</sup>preliminar;

Fuente: DANE, Cuentas nacionales

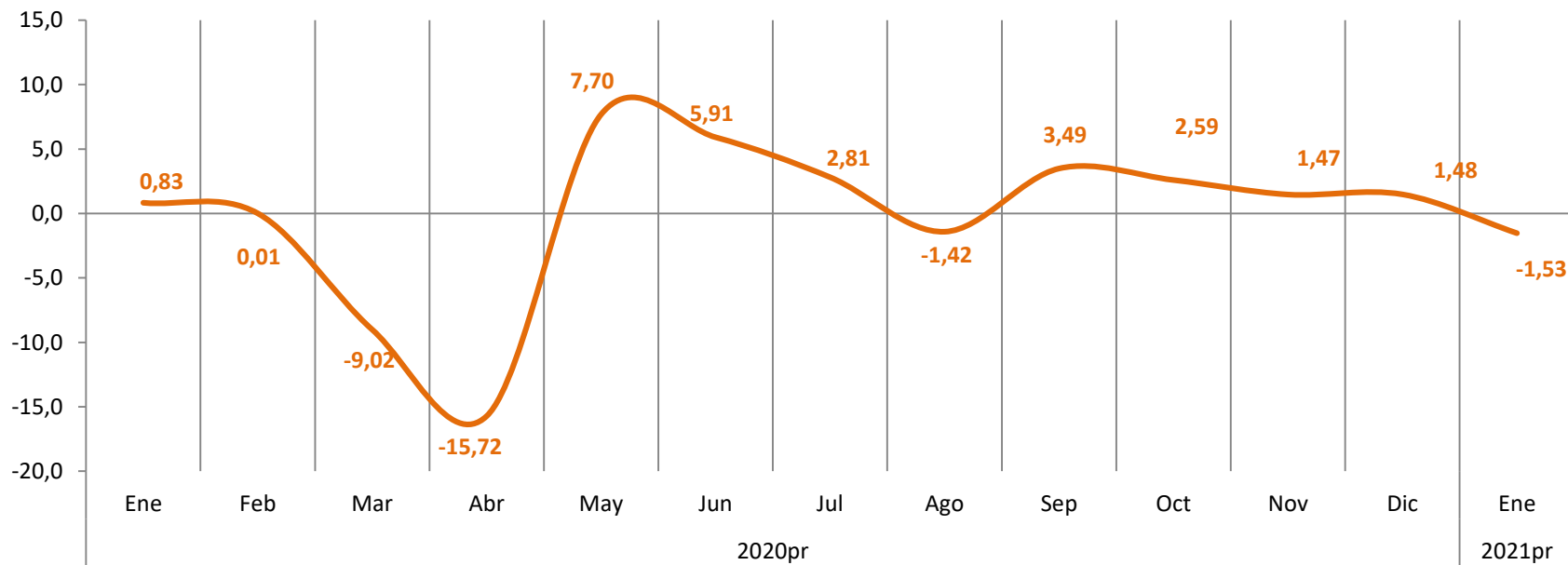


## Indicador seguimiento a la economía – (ISE)

Serie ajustada por efecto estacional y calendario

### Variaciones mensuales en volumen

Enero 2020<sup>pr</sup> - Enero 2021<sup>pr</sup>



<sup>pr</sup>preliminar;

Fuente: DANE, Cuentas nacionales

## Indicador seguimiento a la economía – (ISE)

Series original y ajustada por efecto estacional y calendario

### Variaciones anuales, año corrido y mensuales en volumen

Enero 2020<sup>pr</sup> - Enero 2021<sup>pr</sup>

Agrupación	Agregado macroeconómico	Serie Original	Serie corregida de efecto estacional y calendario	
		Anual	Anual	Mensual
		2021 <sup>pr</sup> -ene / 2020 <sup>pr</sup> - ene	2021 <sup>pr</sup> -ene / 2020 <sup>pr</sup> - ene	2021 <sup>pr</sup> -ene / 2020 <sup>pr</sup> - dic
<b>PRIMARIAS</b>	Actividades agropecuarias y explotación de minas y canteras	-7,90	-7,83	-3,78
<b>SECUNDARIAS</b>	Industrias manufactureras y construcción	-9,81	-7,09	1,05
<b>TERCIARIAS</b>	Suministro de electricidad, gas, vapor y aire acondicionado; Distribución de agua	-1,72	-1,62	-0,39
	Comercio al por mayor y al por menor; Transporte y almacenamiento; Alojamiento y servicios de comida	-13,13	-13,17	-4,64
	Información y comunicaciones	0,24	0,21	-1,43
	Actividades financieras y de seguros	3,95	4,31	-0,16
	Actividades inmobiliarias	1,89	1,91	0,06
	Actividades profesionales, científicas y técnicas; Actividades de servicios administrativos y de apoyo	-2,45	-2,49	-0,35
	Administración pública y defensa, educación y salud; Actividades artísticas, de entretenimiento y recreación y otras actividades de servicios	2,60	2,68	-2,59

<sup>Pr</sup>preliminar

Fuente: DANE, Cuentas nacionales



## Indicador seguimiento a la economía – (ISE)

Series original y ajustada por efecto estacional y calendario

### Variaciones anuales, año corrido y mensuales en volumen

2020<sup>pr</sup> – 2021<sup>pr</sup>

Enero

Agregado macroeconómico	Serie Original	Serie corregida de efecto estacional y calendario	
	Anual	Anual	Mensual
	2021 <sup>pr</sup> -ene / 2020 <sup>pr</sup> - ene	2021 <sup>pr</sup> -ene / 2020 <sup>pr</sup> - ene	2021 <sup>pr</sup> -ene / 2020 <sup>pr</sup> - dic
Indicador de Seguimiento a la Economía	-4,6	-4,6	-1,5

<sup>P</sup>preliminar

Fuente: DANE, Cuentas nacionales

## Desempeño de las actividades económicas del ISE

El DANE dispone esta infografía para presentar la tendencia en el desempeño mensual de cada una de las **12 actividades económicas que hacen parte del Indicador de Seguimiento a la Economía –ISE-**.

Para describir esta tendencia, el desempeño de cada actividad en el mes de referencia se compara con el promedio histórico del crecimiento del ISE, registrado entre enero de 2015 hasta el mes inmediatamente anterior (**0,91%**).

De acuerdo con el resultado, la actividad se encasilla en una categoría de desempeño, así:

### VERDE

Representa un desempeño **igual o superior al promedio histórico del ISE.**

### AMARILLO

Representa un desempeño **entre cero y el promedio histórico del ISE.**

### ROJO

Representa un desempeño **inferior a cero.**

## Indicador seguimiento a la economía – (ISE)

Medida de desempeño relativo

2019<sup>P</sup> – 2021<sup>Pr</sup>

Actividad económica	2019 <sup>P</sup>												2020 <sup>Pr</sup>												2021 <sup>Pr</sup>
	Ene	Feb	Mar	Abr	May	Jun	Jul	Ago	Sep	Oct	Nov	Dic	Ene	Feb	Mar	Abr	May	Jun	Jul	Ago	Sep	Oct	Nov	Dic	Ene
Agricultura, ganadería, caza, silvicultura y pesca	Red	Amo	Amo	Red	Ver	Red	Amo	Ver	Amo	Ver	Ver	Ver	Ver	Ver	Ver	Ver	Amo	Red	Amo	Ver	Red	Amo	Ver	Ver	Red
Explotación de minas y canteras	Ver	Ver	Ver	Ver	Red	Red	Amo	Red	Red	Ver	Amo	Red	Red	Ver	Ver	Ver	Ver	Ver	Ver	Ver	Ver	Ver	Ver	Ver	Red
Industrias manufactureras	Amo	Ver	Ver	Red	Ver	Red	Ver	Amo	Amo	Amo	Red	Ver	Ver	Ver	Ver	Ver	Ver	Ver	Ver	Ver	Ver	Ver	Ver	Ver	Red
Suministro de electricidad, gas, vapor y aire acondicionado	Ver	Ver	Ver	Amo	Ver	Amo	Ver	Amo	Ver	Amo	Ver	Ver	Ver	Ver	Ver	Ver	Ver	Ver	Ver	Ver	Ver	Ver	Ver	Ver	Red
Construcción	Red	Ver	Ver	Red	Ver	Red	Red	Red	Red	Red	Ver	Red	Red	Ver	Ver	Ver	Ver	Ver	Ver	Ver	Ver	Ver	Ver	Ver	Red
Comercio y reparación; Transporte y almacenamiento; Alojamiento y servicios de comida	Ver	Ver	Ver	Ver	Ver	Ver	Ver	Ver	Ver	Ver	Ver	Ver	Ver	Ver	Ver	Ver	Ver	Ver	Ver	Ver	Ver	Ver	Ver	Ver	Red
Información y Comunicaciones	Ver	Amo	Ver	Amo	Ver	Ver	Amo	Red	Red	Red	Amo	Red	Amo	Ver	Ver	Ver	Ver	Ver	Ver	Ver	Ver	Ver	Ver	Ver	Amo
Actividades financieras y de seguros	Ver	Ver	Ver	Ver	Ver	Ver	Ver	Ver	Ver	Ver	Ver	Amo	Ver	Ver	Red	Amo	Amo	Ver	Ver	Ver	Ver	Ver	Ver	Red	Ver
Actividades inmobiliarias	Ver	Ver	Ver	Ver	Ver	Ver	Ver	Ver	Ver	Ver	Amo	Ver	Amo	Ver	Amo	Amo	Ver	Ver	Ver	Ver	Ver	Ver	Ver	Ver	Red
Actividades profesionales, científicas y técnicas; Actividades de servicios administrativos y de apoyo	Ver	Ver	Amo	Ver	Ver	Ver	Ver	Ver	Ver	Ver	Ver	Ver	Ver	Ver	Ver	Ver	Ver	Ver	Ver	Ver	Ver	Ver	Ver	Ver	Red
Administración pública y defensa; Educación; Actividades de la salud humana	Ver	Ver	Ver	Ver	Ver	Ver	Ver	Ver	Ver	Ver	Ver	Ver	Ver	Amo	Amo	Red	Red	Red	Red	Amo	Red	Amo	Ver	Ver	Ver
Actividades artísticas, de entretenimiento; Actividades de los hogares	Ver	Ver	Ver	Ver	Ver	Ver	Ver	Ver	Ver	Ver	Ver	Ver	Ver	Ver	Ver	Red	Red	Red	Red	Red	Red	Red	Red	Red	Red

<sup>P</sup>preliminar; <sup>Pr</sup>provisional;

Fuente: DANE, Cuentas nacionales



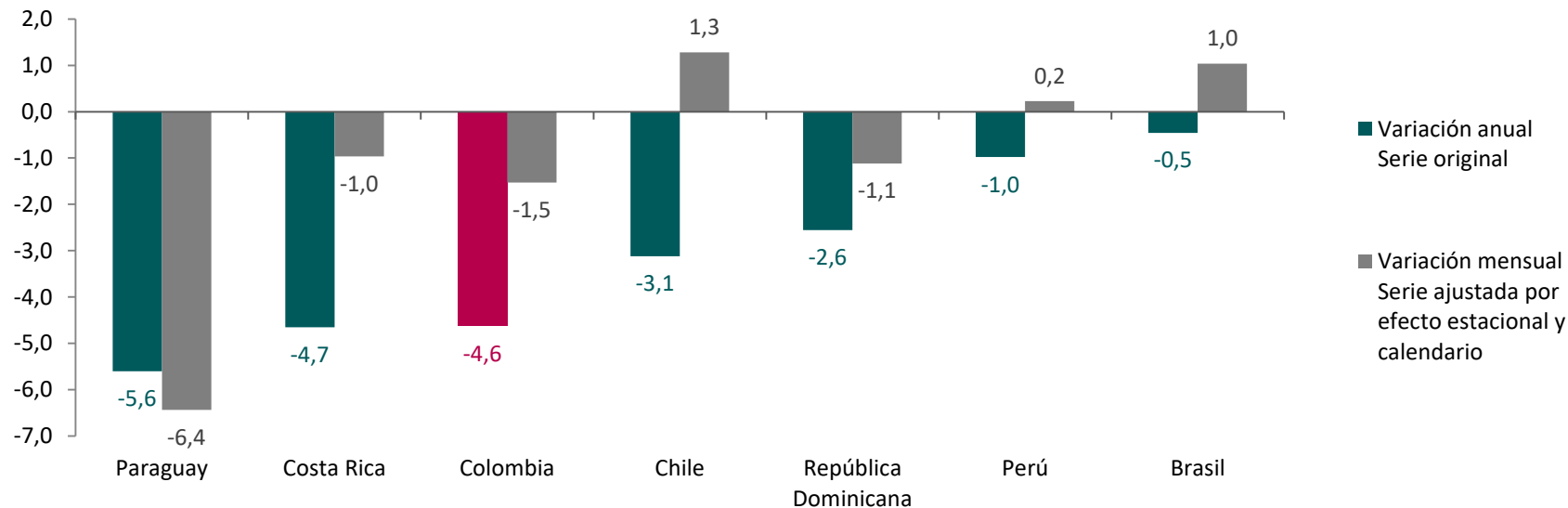
## Indicadores de actividad económica

Publicaciones disponibles a la fecha

### Variación anual y mensual (%)

Enero 2021

En resumen



**País**  
Paraguay  
Costa Rica  
Chile  
República Dominicana  
Perú  
Brasil

**Indicador**  
Indicador Mensual de Actividad Económica del Paraguay – IMAEP  
Índice Mensual de Actividad Económica  
Índice Mensual de Actividad Económica (Imacec)  
Indicador Mensual de Actividad Económica (IMAE)  
Índice Mensual de la Producción Nacional  
Índice de Atividade Econômica do Banco Central (IBC-Br)

**Fuente**  
<https://www.bcp.gov.py/indicador-mensual-de-actividad-economica-del-paraguay-imaep-i471>  
<https://www.bccr.fi.cr/seccion-indicadores-economicos/produccion%20y-empleo>  
<https://www.bcentral.cl/web/banco-central/areas/estadisticas/imacec>  
<https://www.bancentral.gov.do/a/d/2533-sector-real>  
<https://www.inei.gob.pe/biblioteca-virtual/boletines/produccion-nacional/1/>  
<https://www.bcb.gov.br/estatisticas/indicadoreselecionados>



Indicador de Seguimiento a la Economía

---

**CUENTAS NACIONALES**  
Principales resultados  
Enero de 2021

18 de marzo de 2021

---



El futuro  
es de todos

Gobierno  
de Colombia



@DANEColombia



@DANE\_Colombia



/DANEColombia



/DANEColombia

[www.dane.gov.co](http://www.dane.gov.co)