



Indicador de Seguimiento a la Economía

CUENTAS NACIONALES
Principales resultados
Abril de 2020

18 de junio de 2020



El futuro
es de todos

Gobierno
de Colombia

Proyecciones nacionales de la tasa de crecimiento económico (%)

Abril 2020

| Indicador | Entidad | Proyección de crecimiento abril |
|--|-----------------|---------------------------------|
| Indicador de actividad económica para Colombia - IAECO | Banco de Bogotá | -14; -22 |
| Índice NowCast | Bancolombia | -25,9 |

Fuente:

Investigaciones Económicas, informe macroeconómico - Banco de Bogotá, mayo 14 de 2020

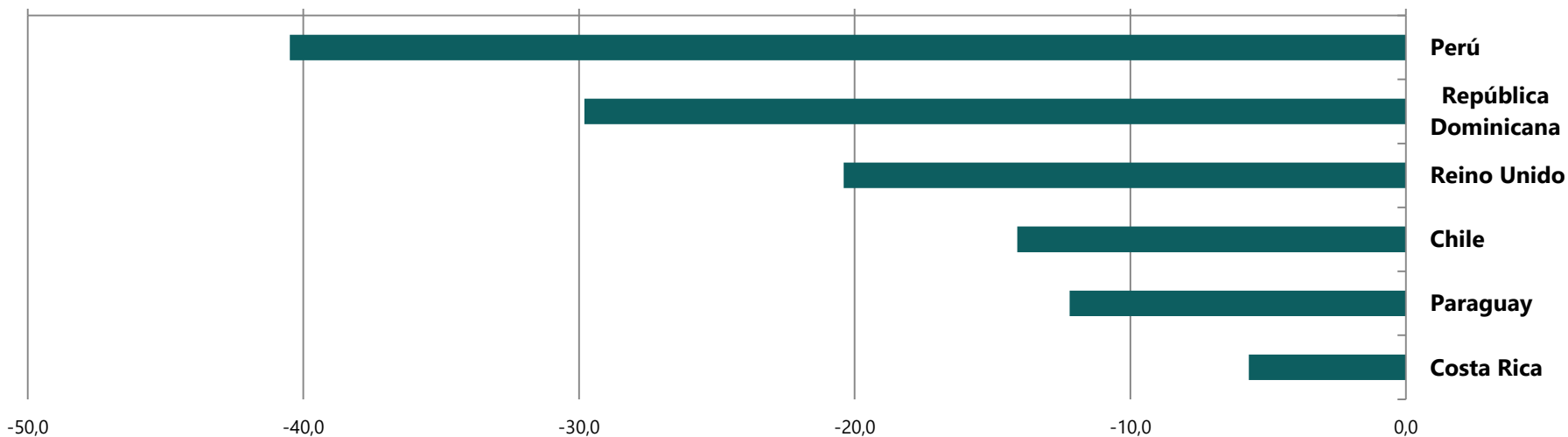
Dirección de Investigaciones Económicas, Sectoriales y de Mercado, índice NowCast marzo-mayo 2020- Grupo Bancolombia, junio 2 de 2020

Indicador seguimiento a la economía – ISE

Indicadores de actividad económica

Publicaciones disponibles a la fecha

Abril 2019 - 2020



País

Perú
República Dominicana
Reino Unido
Chile
Paraguay
Costa Rica

Indicador

Índice Mensual de la Producción Nacional
Indicador Mensual de Actividad Económica (IMAE)
GDP monthly estimate
Índice Mensual de Actividad Económica (Imacec)
Indicador Mensual de Actividad Económica del Paraguay IMAEP
Índice Mensual de Actividad Económica

Fuente

https://www.inei.gov.pe/media/principales_indicadores/informe-tecnico-produccion_abril-2020.pdf
<https://www.bancentral.gov.do/a/d/2533-sector-real>
<https://www.ons.gov.uk/economy/grossdomesticproductgdp/bulletins/gdpmonthlyestimateuk/april2020#table-6f49db57>
<https://www.bcentral.cl/web/banco-central/areas/estadisticas/imacec>
<https://www.bcp.gov.py/indicador-mensual-de-actividad-economica-del-paraguay-imaep-i471>
https://gee.bccr.fi.cr/indicadoreseconomicos/Documentos/Sector%20Indicadores%20de%20Precios%20y%20Cantidad/IMAE_ABRIL_2020.pdf

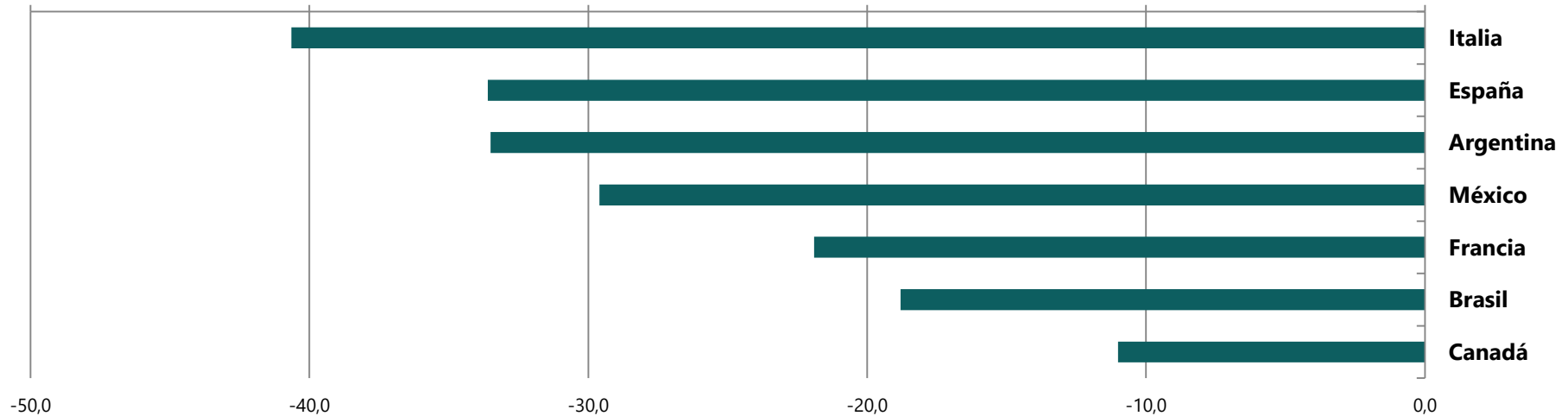


Indicador seguimiento a la economía – ISE

Indicador de actividad industrial

Publicaciones disponibles a la fecha

Abril 2019 - 2020



País

Italia
España
Argentina
México
Francia
Brasil
Canadá

Indicador

Indice della produzione industriale
Índice de producción industrial
Índice de producción industrial manufacturero
Indicador Mensual de la Actividad Industrial
Indice de la production industrielle (IPI)

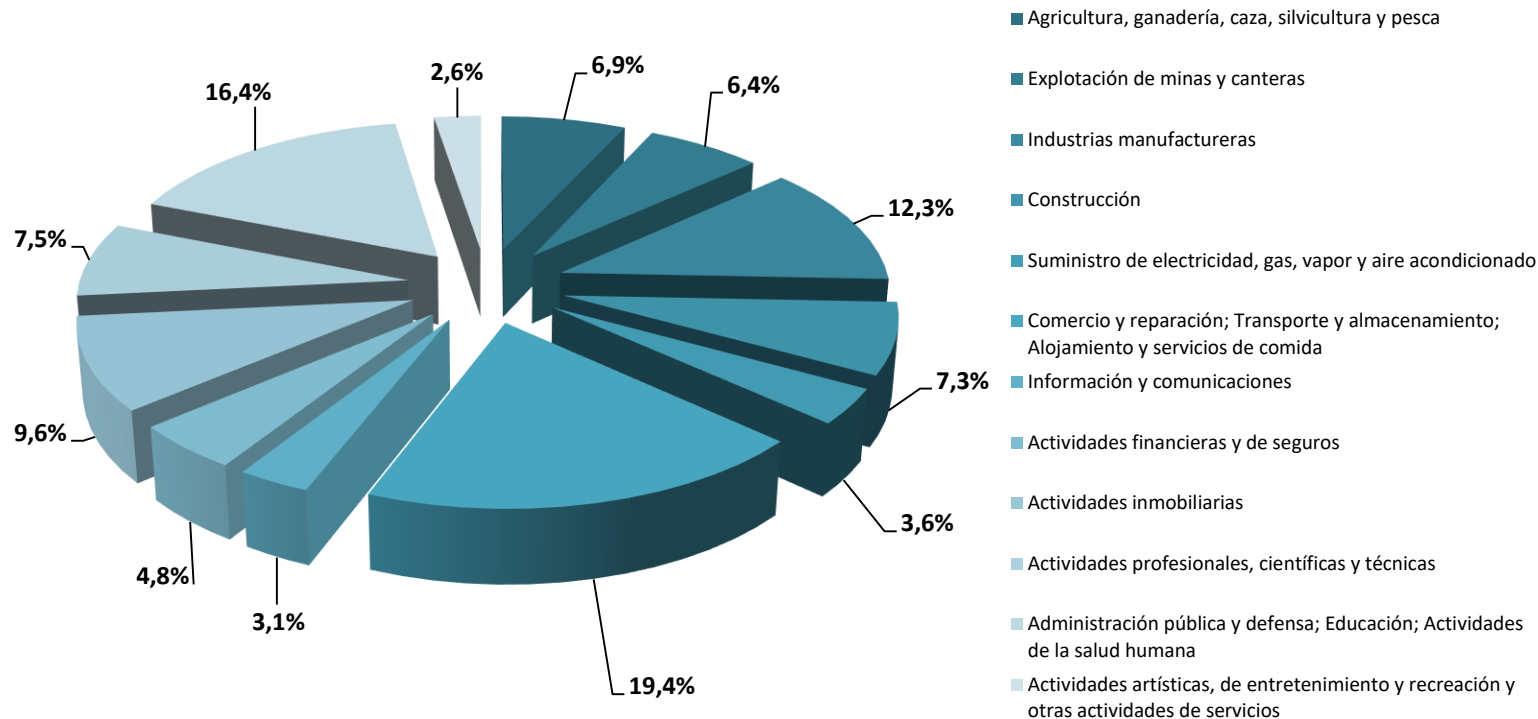
Encuesta industrial mensual - Producción física - PIM-PF
Estimación Producto interno bruto por industria

Fuente

<http://dati.istat.it/Index.aspx?lang=en&SubSessionId=0f98bb7a-4b1d-4226-b1a7-7ace222acbca>
https://www.ine.es/dyngs/INEbase/es/operacion.htm?c=Estadistica_C&cid=1254736145519&menu=ultiDatos&idp=1254735576715
<https://www.indec.gov.ar/indec/web/Nivel4-Tema-3-6-14>
<https://www.inegi.org.mx/temas/imai/>
<https://insee.fr/fr/statistiques/4507611>
<https://ibge.gov.br/estatisticas/economicas/industria/9294-pesquisa-industrial-mensal-producao-fisica-brasil.html?edicao=27785&t=destaques>
<https://www150.statcan.gc.ca/n1/daily-quotidien/200529/dq200529b-eng.htm?indid=3569-1&indgeo=0>

Indicador seguimiento a la economía – (ISE)

Participación por actividades en el total del valor agregado a precios corrientes del 2018^P




Por efecto del redondeo, las participaciones pueden no sumar 100

Fuente: DANE - Dirección de Síntesis y Cuentas Nacionales

Indicador de Seguimiento a la Economía - ISE

Contribución de las principales actividades económicas a la variación del ISE

2019^{pr} - 2020^{pr}



Actividades terciarias¹

 -9,2

¹Las **actividades terciarias** comprenden las actividades económicas de: Generación de energía, gas y agua; Comercio, transporte, almacenamiento, alojamiento y servicios de comida; Información y comunicaciones; Actividades financieras y de seguros; Actividades inmobiliarias; Actividades profesionales, científicas y técnicas; Administración pública, educación y salud; Actividades artísticas y de entretenimiento.

^{pr}preliminar

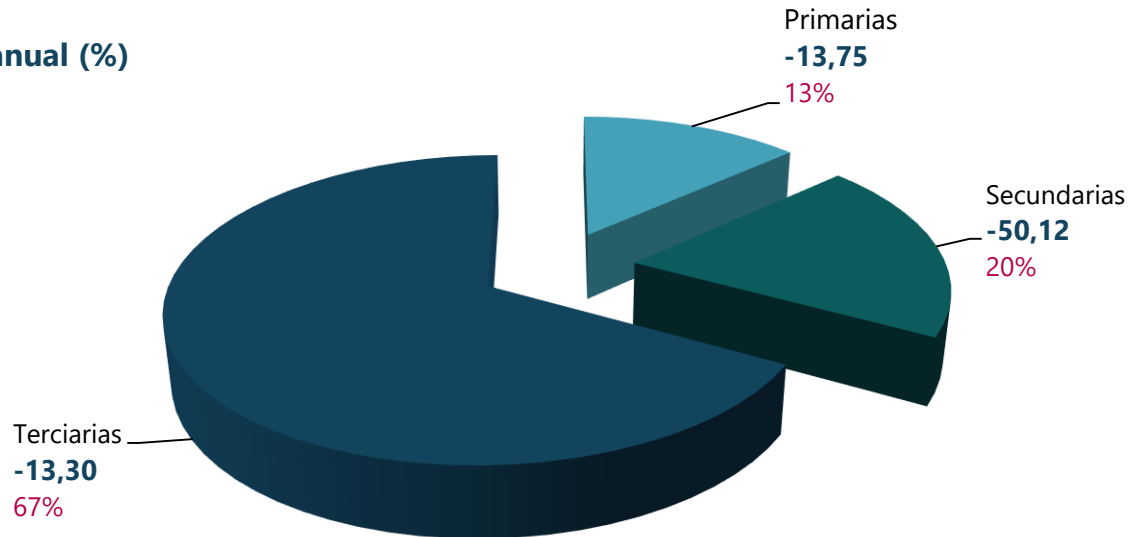
Fuente: DANE, Cuentas nacionales

Indicador seguimiento a la economía – ISE

Tasa de crecimiento anual (%) y participación¹ por actividades² en el total del ISE

Tasa de crecimiento anual (%)

Participación



¹ Participaciones calculadas sobre el valor agregado del 2018^o, a precios corrientes.

² Las agrupaciones son generadas de la siguiente manera:

Primarias: Agricultura, ganadería, caza, silvicultura y pesca; Extracción de minas y canteras.

Secundarias: Industrias manufactureras; Construcción.

Terciarias: Generación de energía, gas y agua; Comercio, transporte, almacenamiento, alojamiento y servicios de comida; Información y comunicaciones; Actividades financieras y de seguros; Actividades inmobiliarias; Actividades profesionales, científicas y técnicas; Administración pública, educación y salud; Actividades artísticas y de entretenimiento.

Fuente: DANE - Dirección de Síntesis y Cuentas Nacionales

Indicador seguimiento a la economía – ISE

Actividades primarias, secundarias y terciarias

Series originales – Variaciones anuales en volumen

2019^{pr} – 2020^{pr}

| Agrupación de actividades | Serie original - Tasa de crecimiento anual | | | | | | | | Contribución a la variación porcentual del ISE |
|---------------------------|--|--|--|--|---|---|---|---|--|
| | ene 2018 ^p / ene 2019 ^{pr} | feb 2018 ^p / feb 2019 ^{pr} | mar 2018 ^p / mar 2019 ^{pr} | abr 2018 ^p / abr 2019 ^{pr} | ene 2019 ^{pr} / ene 2020 ^{pr} | feb 2019 ^{pr} / feb 2020 ^{pr} | mar 2019 ^{pr} / mar 2020 ^{pr} | abr 2019 ^{pr} / abr 2020 ^{pr} | |
| Primarias | 3,27 | 2,25 | 2,19 | -0,42 | 2,25 | 7,35 | -1,26 | -13,75 | -1,74 |
| Secundarias | 0,15 | -0,51 | -0,24 | -1,13 | -0,42 | -0,10 | -9,65 | -50,12 | -9,12 |
| Terciarias | 3,67 | 3,96 | 3,25 | 3,78 | 5,03 | 5,22 | -4,32 | -13,30 | -9,20 |

^{pr}preliminar;; ^pprovisional

Primarias: Agricultura, ganadería, caza, silvicultura y pesca; Extracción de minas y canteras

Secundarias: Industrias manufactureras; Construcción

Terciarias: Generación de energía, gas y agua; Comercio, transporte, almacenamiento, alojamiento y servicios de comida; Información y comunicaciones; Actividades financieras y de seguros; Actividades inmobiliarias; Actividades profesionales, científicas y técnicas; Administración pública, educación y salud; Actividades artísticas y de entretenimiento

Indicador seguimiento a la economía – ISE

Serie original y ajustada por efecto estacional y calendario

Variaciones anuales en volumen

2019^{Pr} – 2020^{Pr}

Enero - abril

| Agrupación de actividades | Tasa de crecimiento anual (%) | | | | | | | |
|---|--|--|--|--|---|---|---|---|
| | ene 2018 ^P / ene 2019 ^{Pr} | feb 2018 ^P / feb 2019 ^{Pr} | mar 2018 ^P / mar 2019 ^{Pr} | abr 2018 ^P / abr 2019 ^{Pr} | ene 2019 ^{Pr} / ene 2020 ^{Pr} | feb 2019 ^{Pr} / feb 2020 ^{Pr} | mar 2019 ^{Pr} / mar 2020 ^{Pr} | abr 2019 ^{Pr} / abr 2020 ^{Pr} |
| Serie original | 3,01 | 2,93 | 2,48 | 2,30 | 3,64 | 4,54 | -4,84 | -20,06 |
| Serie corregida de efecto estacional y calendario | 3,06 | 3,08 | 0,72 | 4,21 | 3,63 | 3,01 | -4,79 | -20,06 |

^{Pr}preliminar; ^Pprovisional;

Fuente: DANE, Cuentas nacionales

Indicador seguimiento a la economía – ISE

Series original y ajustada por efecto estacional y calendario

Variaciones anuales, año corrido y mensuales en volumen

2019^{pr} – 2020^{pr}

| Agregado macroeconómico | Serie Original | | Serie corregida de efecto estacional y calendario | |
|---|---|---|---|---|
| | Año corrido | Anual | Anual | Mensual |
| | 2020 ^{pr} / 2019 ^{pr} | 2020 ^{pr} - abr / 2019 ^{pr} - abr | 2020 ^{pr} - abr / 2019 ^{pr} - abr | 2020 ^{pr} - abr / 2020 ^{pr} - mar |
| Indicador de Seguimiento a la Economía | -4,3 | -20,1 | -20,1 | -14,4 |

^{Pr}preliminar

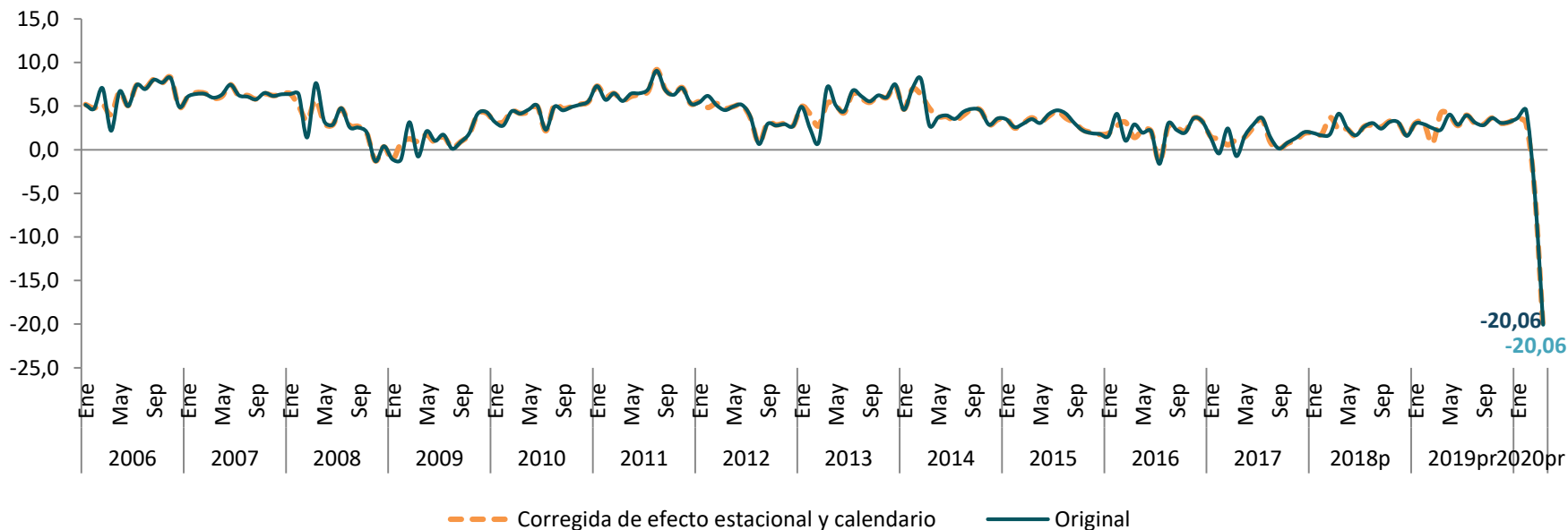
Fuente: DANE, Cuentas nacionales

Indicador seguimiento a la economía – ISE

Series original y ajustada por efecto estacional y calendario

Variaciones anuales en volumen

2006 – 2020^{pr}



^{pr}preliminar;

Fuente: DANE, Cuentas nacionales

Desempeño de las actividades económicas del ISE

El DANE dispone esta infografía para presentar la tendencia en el desempeño mensual de cada una de las **12 actividades económicas que hacen parte del Índice de Seguimiento a la Economía –ISE–**.

Para describir esta tendencia, el desempeño de cada actividad en el mes de referencia se compara con el promedio histórico del crecimiento del ISE registrado entre enero de 2015 hasta el mes inmediatamente anterior.

De acuerdo con el resultado, la actividad se encasilla en una categoría de desempeño, así:

VERDE

Representa un desempeño **igual o superior al promedio histórico del ISE.**

AMARILLO

Representa un desempeño **entre cero y el promedio histórico del ISE.**

ROJO

Representa un desempeño **inferior a cero.**

Indicador seguimiento a la economía – ISE

Medida de desempeño relativo

2018^P – 2020^{Pr}

| Actividad económica | 2018 ^P | | | | | | | | | | | | 2019 ^{Pr} | | | | | | | | | | | | 2020 ^{Pr} | | | | | | |
|--|-------------------|----------|----------|-------|----------|----------|----------|----------|----------|----------|----------|----------|--------------------|----------|----------|----------|-------|----------|----------|----------|----------|----------|----------|-------|--------------------|-------|-------|-------|-------|-------|-------|
| | Ene | Feb | Mar | Abr | May | Jun | Jul | Ago | Sep | Oct | Nov | Dic | Ene | Feb | Mar | Abr | May | Jun | Jul | Ago | Sep | Oct | Nov | Dic | Ene | Feb | Mar | Abr | | | |
| Agricultura, ganadería, caza, silvicultura y pesca | Verde | Amarillo | Rojo | Verde | Verde | Rojo | Verde | Amarillo | Amarillo | Verde | Amarillo | Rojo | Amarillo | Amarillo | Amarillo | Rojo | Verde | Rojo | Amarillo | Verde | Amarillo | Verde | Verde | Verde | Verde | Verde | Verde | Verde | Verde | Verde | Verde |
| Explotación de minas y canteras | Rojo | Rojo | Rojo | Rojo | Rojo | Rojo | Rojo | Amarillo | Amarillo | Rojo | Verde | Verde | Verde | Verde | Verde | Verde | Rojo | Amarillo | Amarillo | Amarillo | Amarillo | Verde | Amarillo | Rojo | Rojo | Verde | Verde | Verde | Verde | Verde | Verde |
| Industrias manufactureras | Rojo | Rojo | Rojo | Verde | Verde | Amarillo | Verde | Verde | Amarillo | Verde | Verde | Rojo | Verde | Verde | Verde | Verde | Verde | Rojo | Verde | Rojo | Verde | Amarillo | Amarillo | Verde | Verde | Verde | Verde | Verde | Verde | Verde | Verde |
| Suministro de electricidad, gas, vapor y aire acondicionado | Verde | Amarillo | Amarillo | Verde | Amarillo | Verde | Verde | Amarillo | Amarillo | Verde | Verde | Amarillo | Verde | Verde | Verde | Amarillo | Verde | Verde | Verde | Verde | Verde | Verde | Amarillo | Verde | Verde | Verde | Verde | Verde | Verde | Verde | Verde |
| Construcción | Rojo | Rojo | Rojo | Rojo | Rojo | Rojo | Verde | Amarillo | Amarillo | Verde | Verde | Amarillo | Verde | Rojo | Rojo | Rojo | Rojo | Amarillo | Amarillo | Rojo | Rojo | Amarillo | Amarillo | Rojo | Rojo | Rojo | Rojo | Rojo | Rojo | Rojo | Rojo |
| Comercio y reparación; Transporte y almacenamiento; Alojamiento y servicios de comida | Verde | Verde | Verde | Verde | Verde | Verde | Amarillo | Amarillo | Verde | Verde | Verde | Amarillo | Verde | Verde | Verde | Verde | Verde | Verde | Verde | Verde | Verde | Verde | Verde | Verde | Verde | Verde | Verde | Verde | Verde | Verde | Verde |
| Información y Comunicaciones | Rojo | Amarillo | Amarillo | Verde | Rojo | Verde | Verde | Verde | Verde | Verde | Amarillo | Amarillo | Verde | Amarillo | Verde | Verde | Verde | Verde | Amarillo | Rojo | Rojo | Amarillo | Verde | Rojo | Amarillo | Verde | Verde | Verde | Verde | Verde | Verde |
| Actividades financieras y de seguros | Amarillo | Verde | Verde | Verde | Verde | Amarillo | Verde | Verde | Amarillo | Amarillo | Verde | Amarillo | Verde | Verde | Verde | Verde | Verde | Verde | Verde | Verde | Verde | Verde | Verde | Verde | Verde | Verde | Verde | Verde | Verde | Verde | Verde |
| Actividades inmobiliarias | Verde | Verde | Verde | Verde | Verde | Verde | Verde | Verde | Verde | Verde | Verde | Verde | Verde | Verde | Verde | Verde | Verde | Verde | Verde | Verde | Verde | Verde | Verde | Verde | Verde | Verde | Verde | Verde | Verde | Verde | Verde |
| Actividades profesionales, científicas y técnicas; Actividades de servicios administrativos y de apoyo | Verde | Verde | Verde | Verde | Verde | Verde | Verde | Verde | Verde | Verde | Verde | Amarillo | Verde | Verde | Amarillo | Verde | Verde | Verde | Verde | Verde | Verde | Verde | Verde | Verde | Verde | Verde | Verde | Verde | Verde | Verde | Verde |
| Administración pública y defensa; Educación; Actividades de la salud humana | Verde | Verde | Verde | Verde | Verde | Verde | Verde | Verde | Verde | Verde | Verde | Verde | Verde | Verde | Verde | Amarillo | Verde | Verde | Verde | Verde | Verde | Verde | Verde | Verde | Verde | Verde | Verde | Verde | Verde | Verde | Verde |
| Actividades artísticas, de entretenimiento; Actividades de los hogares | Verde | Rojo | Verde | Verde | Verde | Verde | Amarillo | Verde | Amarillo | Verde | Amarillo | Verde | Verde | Verde | Amarillo | Verde | Verde | Verde | Amarillo | Verde | Verde | Verde | Verde | Verde | Verde | Verde | Verde | Verde | Verde | Verde | Verde |

^Ppreliminar; ^{Pr}provisional;

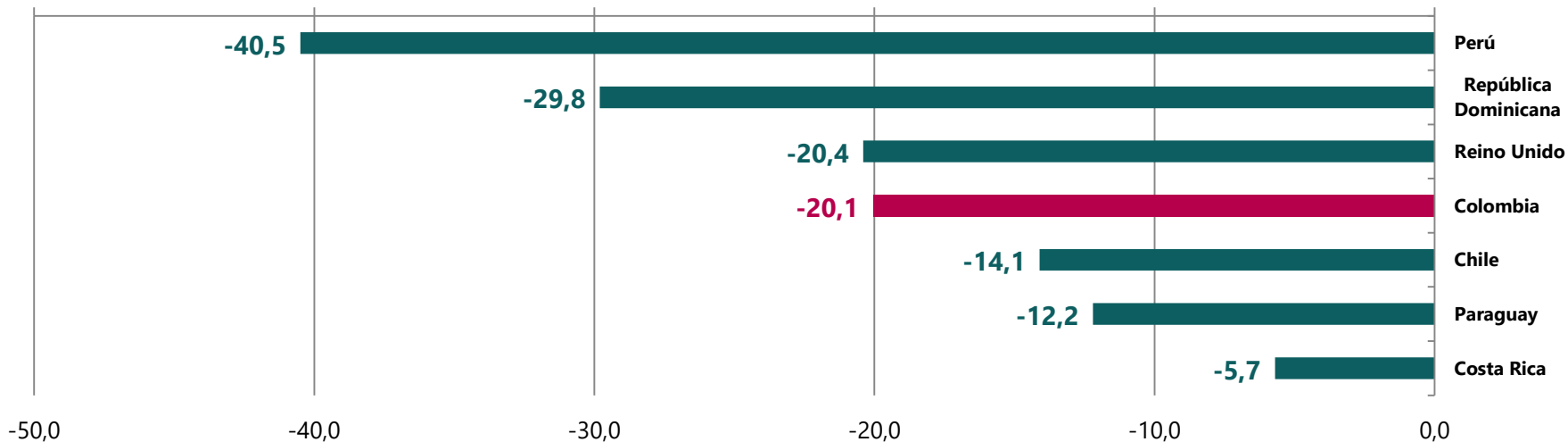
Fuente: DANE, Cuentas nacionales

Indicador seguimiento a la economía – ISE

Indicadores de actividad económica

Publicaciones disponibles a la fecha

Abril 2019 - 2020



País

Perú
República Dominicana
Reino Unido
Chile
Paraguay
Costa Rica

Indicador

Índice Mensual de la Producción Nacional
Indicador Mensual de Actividad Económica (IMAE)
GDP monthly estimate
Índice Mensual de Actividad Económica (Imacec)
Indicador Mensual de Actividad Económica del Paraguay IMAEP
Indice Mensual de Actividad Económica

Fuente

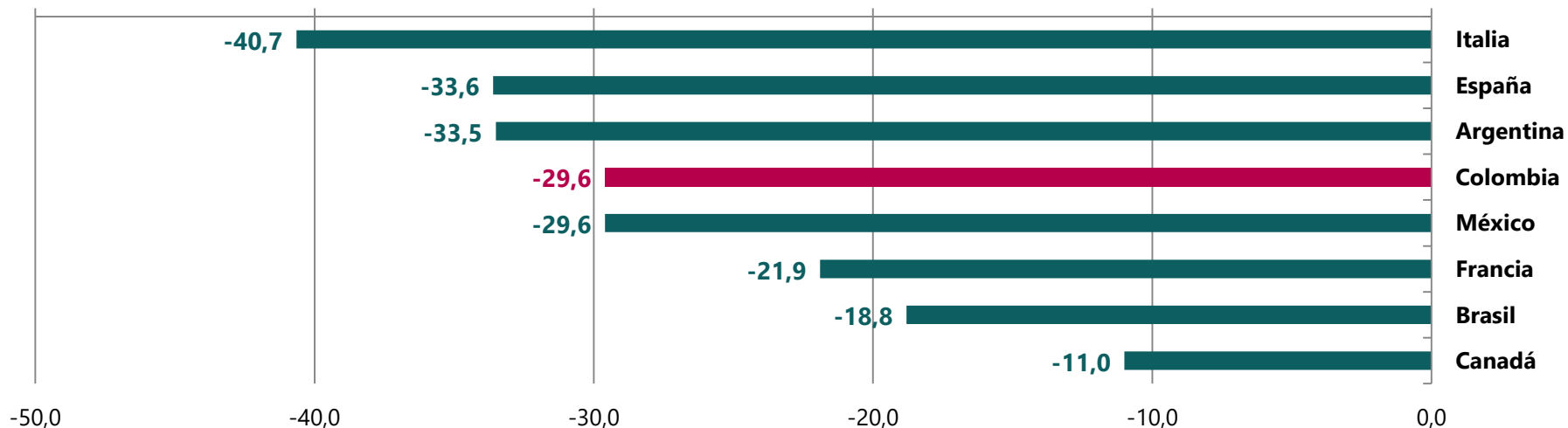
https://www.inei.gob.pe/media/principales_indicadores/informe-tecnico-produccion_abril-2020.pdf
<https://www.bancentral.gov.do/a/d/2533-sector-real>
<https://www.ons.gov.uk/economy/grossdomesticproductgdp/bulletins/gdpmonthlyestimateuk/april2020#table-6f49db57>
<https://www.bcentral.cl/web/banco-central/areas/estadisticas/imacec>
<https://www.bcp.gov.py/Indicador-mensual-de-actividad-economica-del-paraguay-imaep-i471>
https://gee.bccr.fi.cr/indicadoreseconomicos/Documentos/Sector%20Indicadores%20de%20Precios%20de%20Cantidad/IMAE_ABRIL_2020.pdf

Indicador seguimiento a la economía – ISE

Indicador de actividad industrial

Publicaciones disponibles a la fecha

Abril 2019 - 2020



País

Italia
España
Argentina
México
Francia
Brasil
Canadá

Indicador

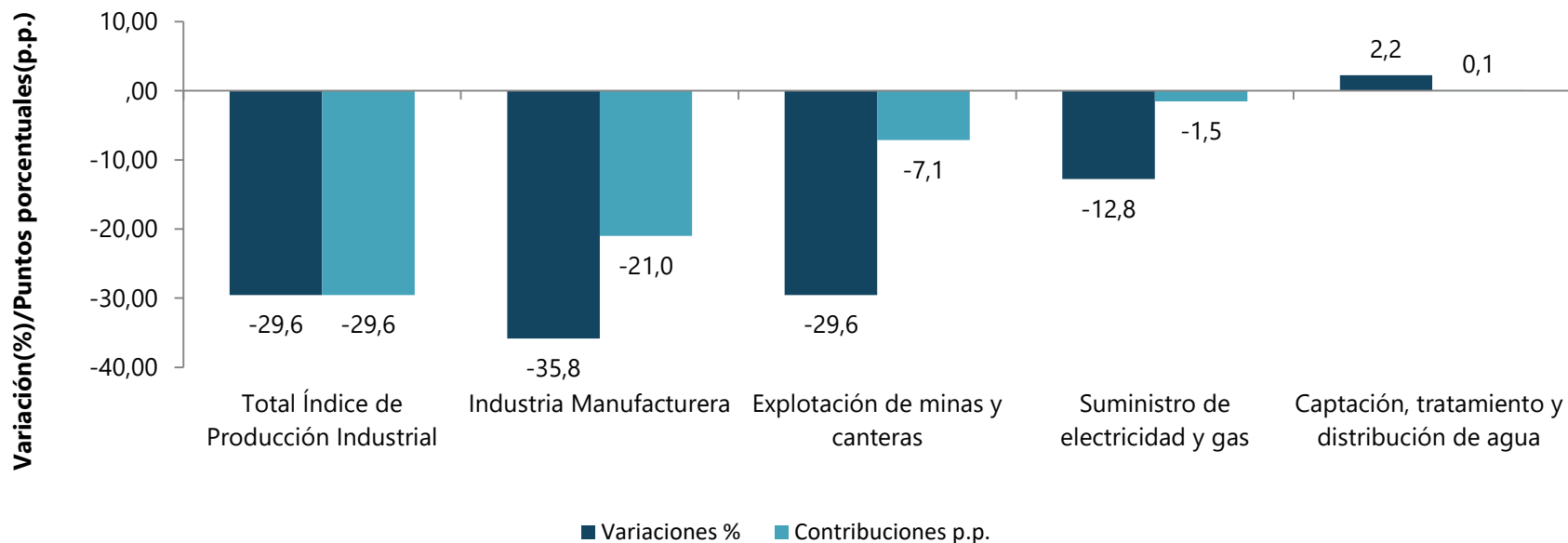
Indice della produzione industriale
Índice de producción industrial
Índice de producción industrial manufacturero
Indicador Mensual de la Actividad Industrial
Indice de la production industrielle (IPI)
Encuesta industrial mensual - Producción física - PIM-PF
Estimación Producto interno bruto por industria

Fuente

<http://dati.istat.it/Index.aspx?lang=en&SubSessionId=0f98bb7a-4b1d-4226-b1a7-7ace222acbca>
https://www.ine.es/dyngs/INEbase/es/operacion.htm?c=Estadistica_C&cid=1254736145519&menu=ultiDatos&idp=1254735576715
<https://www.indec.gov.ar/indec/web/Nivel4-Tema-3-6-14>
<https://www.inegi.org.mx/temas/imai/>
<https://insee.fr/fr/statistiques/4507611>
<https://fbge.gov.br/estatisticas/economicas/industria/9294-pesquisa-industrial-mensal-producao-fisica-brasil.html?edicao=27785&t=destaques>
<https://www150.statcan.gc.ca/n1/daily-quotidien/200529/dq200529b-eng.htm?indid=3569-1&indgeo=0>



Variación y contribución anual del Índice de Producción Industrial por sectores industriales Abril 2020 vs abril 2019



Fuente: DANE con información de EMMET, Agencia Nacional de Hidrocarburos (ANH), Gestor del Mercado del Gas en Colombia (BEC), XM, EAAB, EPM, EMCALI.

Nota: La diferencia en las sumas se da por aproximaciones decimales



Indicador de Seguimiento a la Economía

CUENTAS NACIONALES
Principales resultados
Abril de 2020

18 de junio de 2020



El futuro
es de todos

Gobierno
de Colombia



@DANEColombia



@DANE_Colombia



/DANEColombia



/DANEColombia

www.dane.gov.co