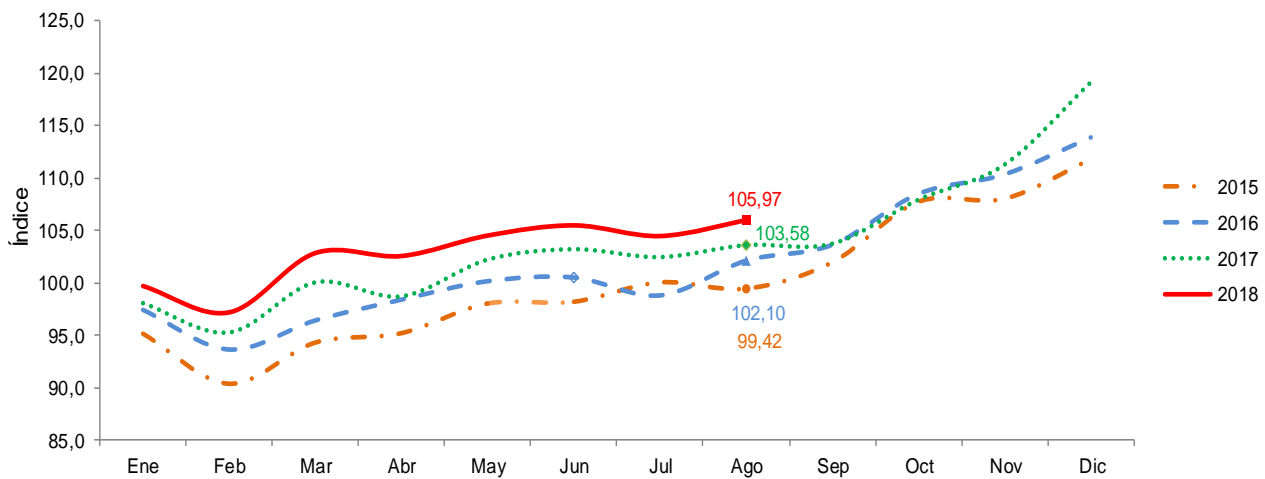


## Indicador de seguimiento a la economía (ISE)

Agosto de 2018<sup>Pr</sup>

**Gráfico 1. Índice del indicador de seguimiento a la economía (ISE)**  
Serie original  
2015 - 2018 (agosto<sup>Pr</sup>)



Fuente: DANE, DSCN  
Pr: cifras preliminares

- Introducción
- Resultados del indicador de seguimiento a la economía
- Comportamiento anual
- Comportamiento mensual
- Comportamiento año corrido

## INTRODUCCIÓN

El indicador de seguimiento a la economía (ISE) es un índice sintético, cuyo fin es proporcionar una medida de la evolución de la actividad económica en el corto plazo; está compuesto por un conjunto heterogéneo de indicadores mensuales representativos de cada actividad económica.

El ISE permite identificar la estacionalidad, la tendencia y el ciclo de la dinámica productiva a lo largo del tiempo, a través de un análisis coherente y comparativo a partir de las siguientes series de información:

- Serie original: serie generada a partir de la información básica y el proceso de síntesis, a la cual no se le ha eliminado el efecto estacional.
- Serie corregida de efecto estacional y calendario: aquella a la cual se le han eliminado los componentes estacionales y efecto día calendario; permitiendo comparar evoluciones entre períodos sucesivos, libre de los efectos que se repiten con alguna periodicidad en el año.
- Tendencia-Ciclo: esta serie permite comparar evoluciones entre períodos de mediano plazo o superiores a un año.

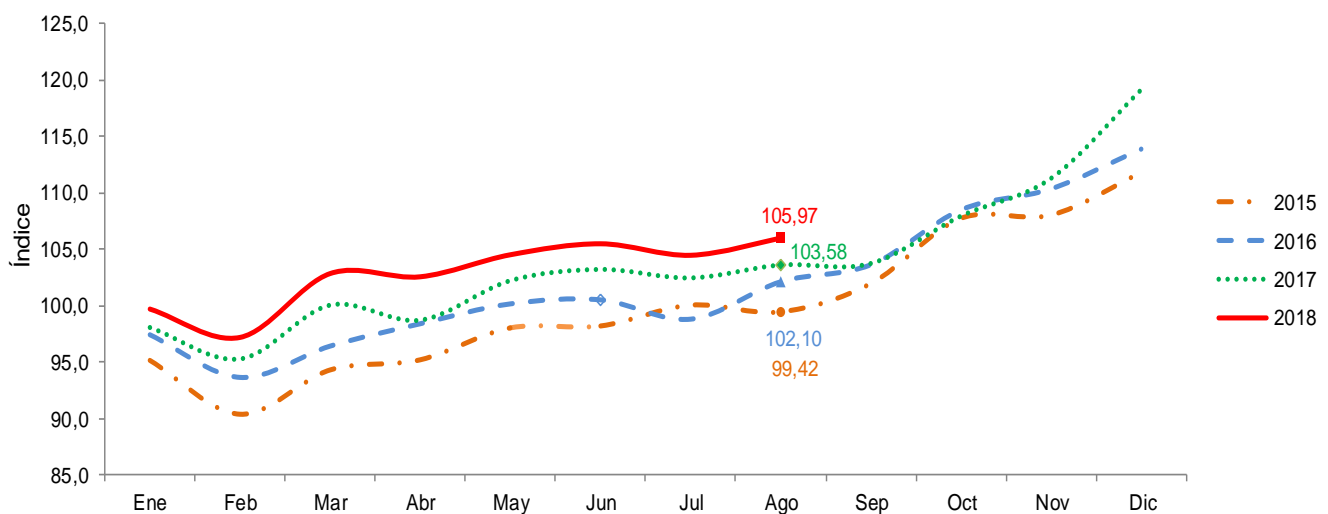
Indicador de seguimiento a la economía (ISE)  
Agosto 2018

## 1. RESULTADOS DEL INDICADOR DE SEGUIMIENTO A LA ECONOMÍA

### 1.1 Comportamiento anual

Para el mes de agosto de 2018 el ISE, en su serie original, se ubicó en 105,97 lo que representó un crecimiento de 2,31% respecto al mes de agosto de 2017 (103,58).

**Gráfico 2. Índice del indicador de seguimiento a la economía (ISE)**  
Serie original  
2015 - 2018 (agosto<sup>Pr</sup>)



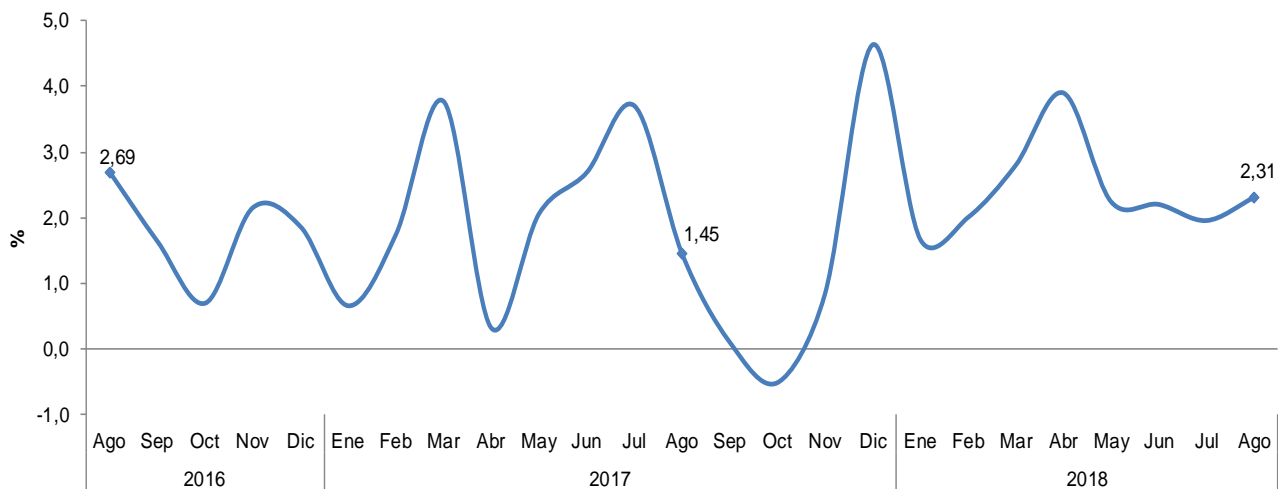
Fuente: DANE, DSCN  
Pr: cifras preliminares

## Indicador de seguimiento a la economía (ISE) Agosto 2018

**Gráfico 3. Tasa de crecimiento anual del índice del indicador de seguimiento a la economía (ISE)**

**Serie original**

**Agosto 2016 - agosto 2018<sup>Pr</sup>**



**Fuente:** DANE, DSCN

Pr: cifras preliminares

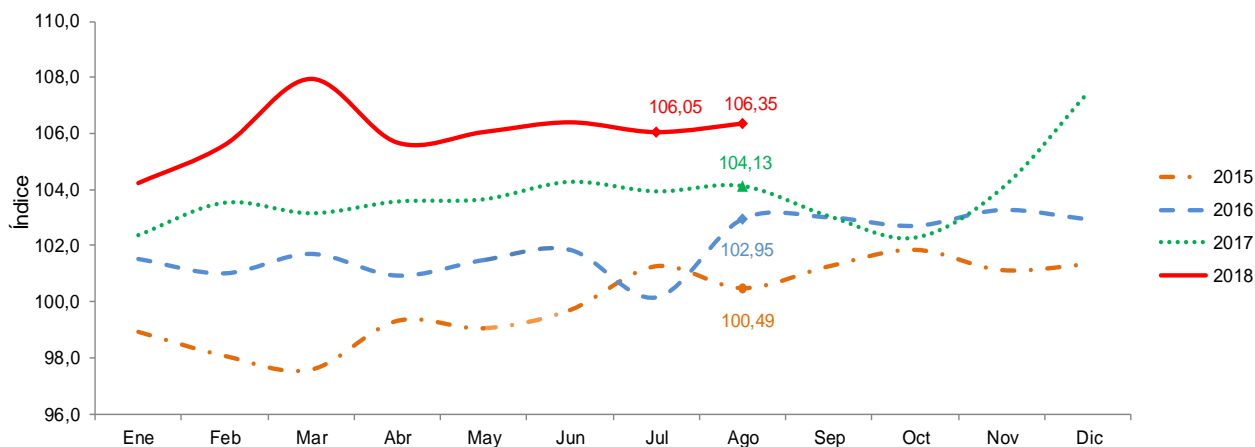
## 1.2 Comportamiento mensual

Para el mes de agosto de 2018, el ISE en su serie corregida de efecto estacional y calendario se ubicó en 106,35 lo que representó un crecimiento de 0,29% respecto al mes de julio de 2018 (106,05).

**Gráfico 4. Índice del indicador de seguimiento a la economía (ISE)**

**Serie corregida de efecto estacional y calendario**

**2015 - 2018 (agosto<sup>Pr</sup>)**

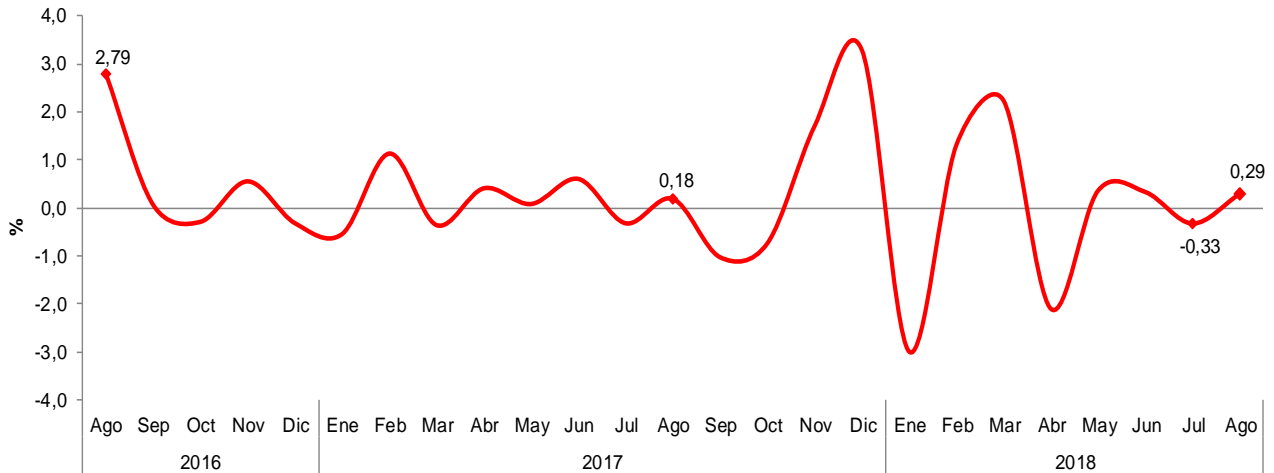


**Fuente:** DANE – DSCN

Pr: cifras preliminares

Indicador de seguimiento a la economía (ISE)  
Agosto 2018

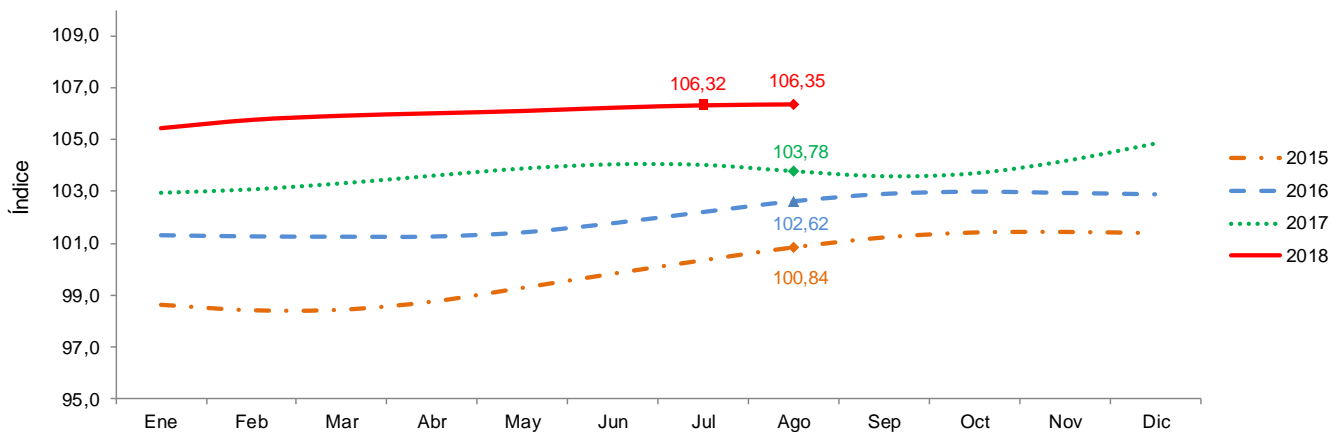
**Gráfico 5. Tasa de crecimiento mensual del índice del indicador de seguimiento a la economía (ISE)**  
Serie corregida de efecto estacional y calendario  
Agosto 2016 - agosto 2018<sup>Pr</sup>



Fuente: DANE, DSCN  
Pr: cifras preliminares

Para el mes de agosto de 2018, la serie tendencia-ciclo del ISE se ubicó en 106,35 y en agosto de 2017 el índice fue de 103,78.

**Gráfico 6. Índice del indicador de seguimiento a la economía (ISE)**  
Serie tendencia-ciclo  
2015 - 2018 (agosto<sup>Pr</sup>)

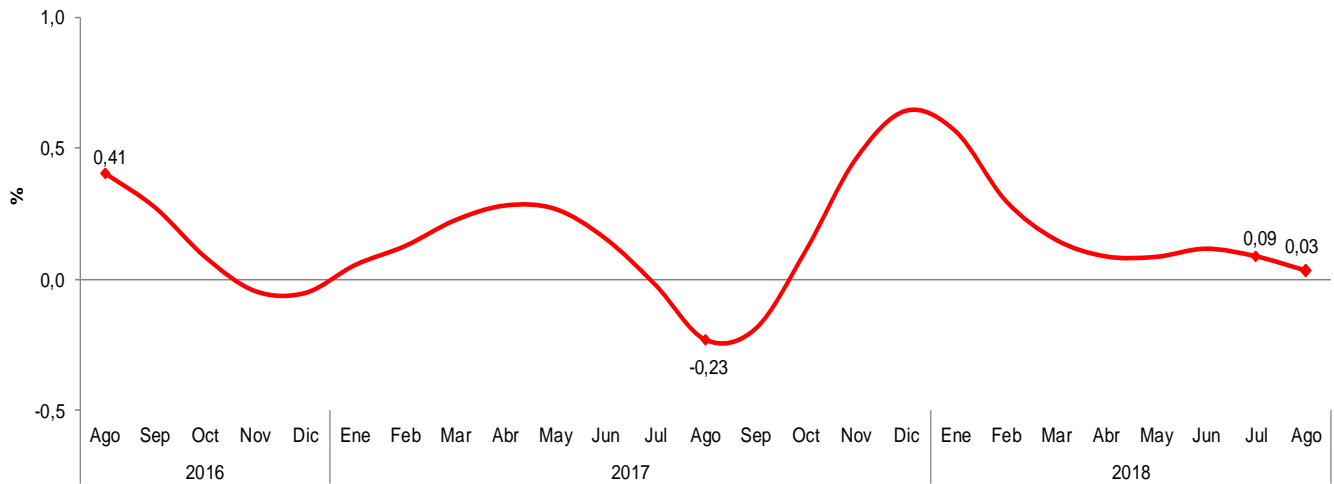


Fuente: DANE, DSCN  
Pr: cifras preliminares

## Indicador de seguimiento a la economía (ISE) Agosto 2018

La serie tendencia-ciclo del ISE para el mes de agosto de 2018, registró una variación de 0,03% comparada con el mes de julio de 2018 (106,32)

**Gráfico 7. Tasa de crecimiento mensual del índice del indicador de seguimiento a la economía (ISE)**  
**Serie tendencia-ciclo**  
**Agosto 2016 - agosto 2018<sup>Pr</sup>**



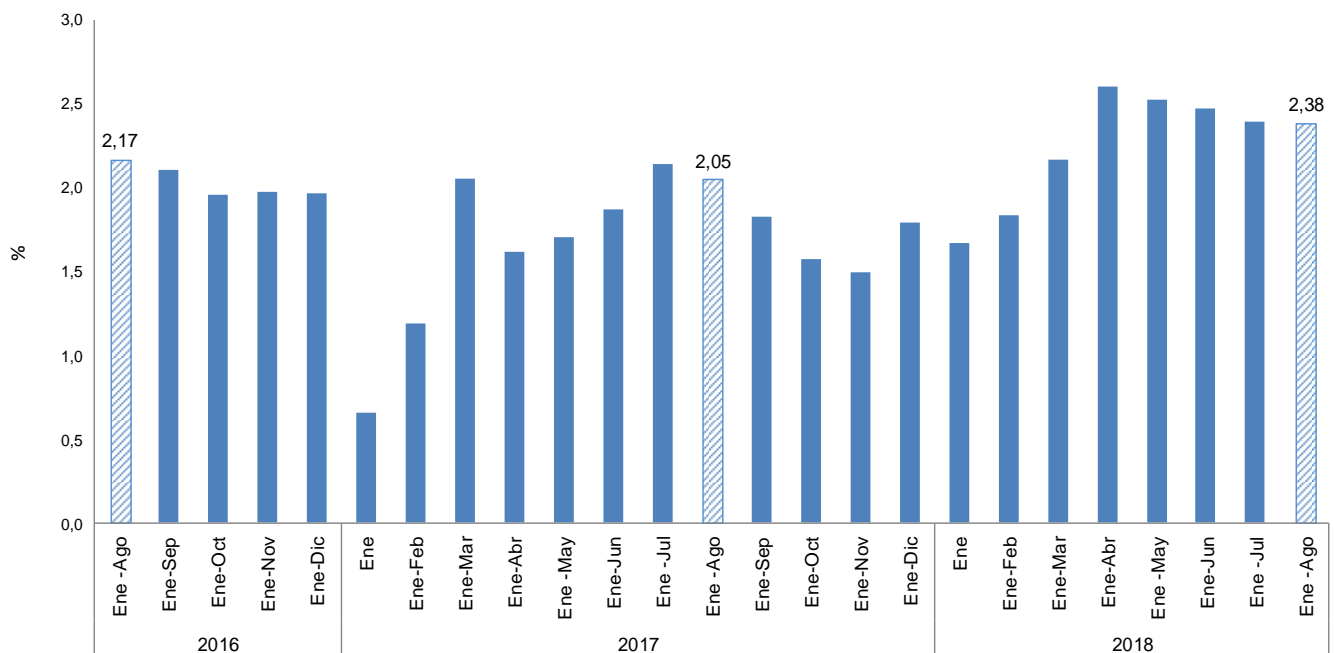
Fuente: DANE, DSCN  
Pr: cifras preliminares

## Indicador de seguimiento a la economía (ISE) Agosto 2018

### 1.3 Comportamiento año corrido

Para el periodo enero - agosto, el ISE en su serie original, registró un crecimiento de 2,38% en 2018, y de 2,05% para el mismo periodo del año 2017.

**Gráfico 8. Tasa de crecimiento año corrido del índice del indicador de seguimiento a la economía (ISE) Serie original Enero-agosto 2016 - enero-agosto 2018<sup>Pr</sup>**



Fuente: DANE, DSCN  
Pr: cifras preliminares

Indicador de seguimiento a la economía (ISE)  
Agosto 2018

**Tabla 1. Indicador de seguimiento a la economía (ISE)**  
Series original, corregida de efecto estacional y calendario, y tendencia - ciclo  
Agosto 2016 - agosto 2018<sup>Pr</sup>

Índice base 2015 = 100

Periodo	Original			Corregida de efecto estacional y calendario		Tendencia - ciclo	
	Índice	Variación (%)		Índice	Variación (%) Mensual	Índice	Variación (%) Mensual
		Anual	Año corrido				
<b>2016 - Agosto</b>	102,10	2,69	2,17	102,95	2,79	102,62	0,41
<b>Septiembre</b>	103,61	1,64	2,11	103,01	0,06	102,90	0,27
<b>Octubre</b>	108,47	0,70	1,95	102,71	-0,29	102,99	0,08
<b>Noviembre</b>	110,34	2,15	1,97	103,27	0,55	102,94	-0,05
<b>Diciembre</b>	113,86	1,86	1,96	102,94	-0,32	102,89	-0,05
<b>2017 - Enero</b>	98,04	0,66	0,66	102,38	-0,55	102,94	0,06
<b>Febrero</b>	95,25	1,75	1,19	103,53	1,13	103,08	0,13
<b>Marzo</b>	100,02	3,77	2,06	103,16	-0,36	103,31	0,23
<b>Abril</b>	98,69	0,32	1,61	103,57	0,40	103,60	0,28
<b>Mayo</b>	102,20	2,06	1,71	103,65	0,08	103,88	0,27
<b>Junio</b>	103,19	2,69	1,87	104,27	0,60	104,04	0,16
<b>Julio</b>	102,44	3,70	2,14	103,94	-0,32	104,02	-0,02
<b>Agosto</b>	103,58	1,45	2,05	104,13	0,18	103,78	-0,23
<b>Septiembre</b>	103,72	0,11	1,82	103,05	-1,03	103,58	-0,19
<b>Octubre</b>	107,92	-0,51	1,57	102,29	-0,74	103,70	0,11
<b>Noviembre</b>	111,27	0,84	1,50	104,03	1,70	104,17	0,46
<b>Diciembre</b>	119,13	4,63	1,79	107,45	3,29	104,84	0,64
<b>2018 - Enero</b>	99,68	1,67	1,67	104,23	-2,99	105,44	0,57
<b>Febrero</b>	97,16	2,00	1,83	105,59	1,30	105,75	0,30
<b>Marzo</b>	102,82	2,80	2,16	107,95	2,23	105,91	0,15
<b>Abril</b>	102,53	3,90	2,60	105,67	-2,10	106,01	0,09
<b>Mayo</b>	104,49	2,24	2,53	106,05	0,35	106,10	0,09
<b>Junio</b>	105,46	2,20	2,47	106,40	0,33	106,22	0,12
<b>Julio</b>	104,44	1,96	2,39	106,05	-0,33	106,32	0,09
<b>Agosto</b>	105,97	2,31	2,38	106,35	0,29	106,35	0,03

Fuente: DANE, DSCN



Indicador de seguimiento a la economía (ISE)  
Agosto 2018

---



@DANE\_Colombia



/DANEColombia



/DANEColombia



DANEColombia

Si requiere información adicional, contáctenos a través del correo  
[contacto@dane.gov.co](mailto:contacto@dane.gov.co)

Departamento Administrativo Nacional de Estadística (DANE)  
Bogotá, D.C. / Colombia

[www.dane.gov.co](http://www.dane.gov.co)