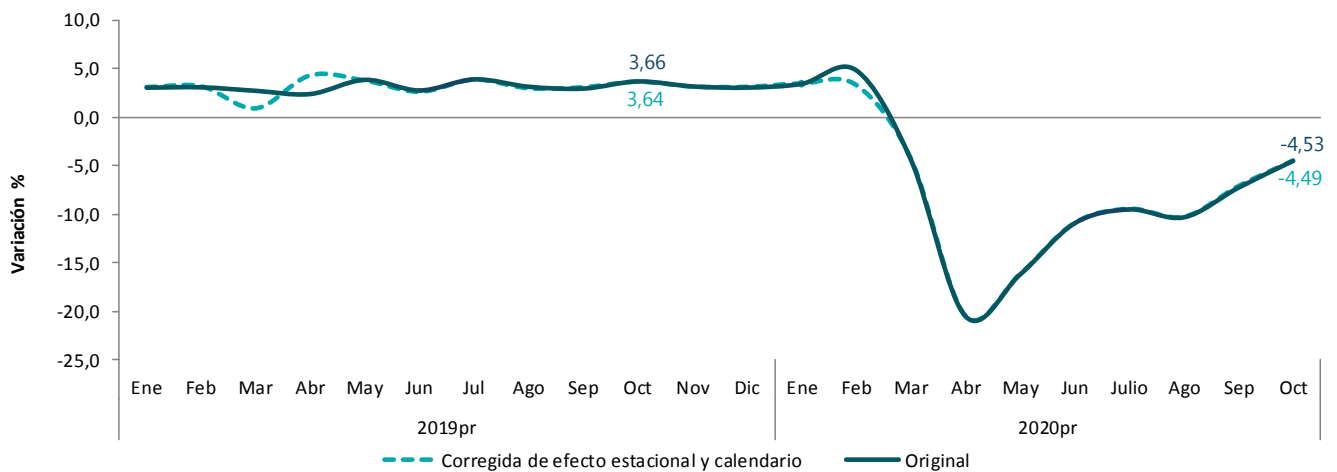


Indicador de seguimiento a la economía (ISE) Octubre de 2020

Tasa de crecimiento anual del índice del Indicador de Seguimiento a la Economía (ISE)
Series original y corregida de efecto estacional y calendario
2019^{Pr} - 2020^{Pr} (octubre)



Fuente: DANE, Cuentas nacionales.
^{Pr}preliminar

- Para el mes de octubre de 2020 el ISE, en su serie original, decreció 4,53% respecto al mes de octubre de 2019, cuando presentó un crecimiento anual de 3,66%.
- Las actividades económicas que más contribuyeron al decrecimiento del mes de octubre fueron las terciarias¹, que aportaron -1,84 puntos porcentuales a la variación anual de la serie original.

¹ Consultar página 2

1. RESULTADOS DEL INDICADOR DE SEGUIMIENTO A LA ECONOMÍA - ISE

1.1 Comportamiento anual

Para el mes de octubre de 2020, el ISE en su serie original presenta un decrecimiento de 4,53% respecto al mes de octubre de 2019, cuando registró un crecimiento de 3,66%.

Tabla 1. Tasa de crecimiento anual (%)

Serie original

**Total ISE, actividades primarias², secundarias³ y terciarias⁴
2019^{Pr} - 2020^{Pr} (enero - octubre)**

Agrupación de actividades	Serie original - Tasa de crecimiento anual																				Contribución a la variación porcentual del ISE
	2019 ^{Pr} / 2018 ^P										2020 ^{Pr} / 2019 ^{Pr}										
	Ene	Feb	Mar	Abr	May	Jun	Jul	Ago	Sep	Oct	Ene	Feb	Mar	Abr	May	Jun	Jul	Ago	Sep	Oct	
Primarias	2,90	2,44	3,18	0,26	1,33	-0,72	1,17	1,96	1,04	4,87	2,36	7,40	-1,80	-11,43	-10,72	-7,26	-5,32	-8,37	-8,85	-9,54	-1,13
Secundarias	0,13	-0,54	-0,29	-1,17	2,69	0,16	0,39	-1,07	-0,50	1,51	-0,13	-0,05	-10,10	-43,63	-28,05	-13,43	-14,54	-14,80	-12,90	-8,11	-1,56
Terciarias	3,77	4,13	3,40	3,77	4,66	4,10	5,44	4,59	4,36	4,24	4,58	5,58	-3,42	-16,11	-14,00	-10,85	-8,82	-9,46	-5,48	-2,67	-1,84
TOTAL ISE	3,02	3,06	2,69	2,36	3,83	2,73	3,87	3,12	2,92	3,66	3,41	4,80	-4,41	-20,55	-16,23	-10,95	-9,52	-10,34	-7,29	-4,53	-4,53

Fuente: DANE, Cuentas nacionales

^{Pr}preliminar

^Pprovisional

² Las actividades primarias comprenden las actividades económicas de agricultura, ganadería, caza, silvicultura y pesca; extracción de minas y canteras.

³ Las actividades secundarias comprenden las actividades económicas de industrias manufactureras; construcción.

⁴ Las actividades terciarias comprenden las actividades económicas de suministro de electricidad, gas, vapor y aire acondicionado; distribución de agua; evacuación y tratamiento de aguas residuales, gestión de desechos y actividades de saneamiento ambiental; comercio, transporte, almacenamiento, alojamiento y servicios de comida; información y comunicaciones; actividades financieras y de seguros; actividades inmobiliarias; actividades profesionales, científicas y técnicas; administración pública y defensa; planes de seguridad social de afiliación obligatoria; educación; actividades de atención de la salud humana y de servicios sociales; actividades artísticas, de entretenimiento y recreación y otras actividades de servicios; actividades de los hogares individuales en calidad de empleadores; actividades no diferenciadas de los hogares individuales como productores de bienes y servicios para uso propio.

Para el mes de octubre de 2020, en su serie original, las actividades primarias decrecieron 9,54% y contribuyeron con -1,13 puntos porcentuales (p.p.) a la variación anual del ISE; las actividades secundarias decrecieron 8,11% aportando -1,56 p.p. a la variación anual; y las actividades terciarias decrecieron 2,67% y contribuyeron con -1,84 p.p. a la variación anual del ISE (ver tabla 1).

En octubre de 2019, las actividades primarias, secundarias y terciarias crecieron 4,87%, 1,51% y 4,24%, respectivamente, comparadas con el mes de octubre de 2018 (ver tabla 1).

1.2 Comportamiento mensual

Para el mes de octubre de 2020 el ISE, en su serie corregida de efecto estacional y calendario, presenta un crecimiento de 3,89% respecto al mes de septiembre de 2020, que registró una variación positiva de 3,32% con relación a agosto de 2020.

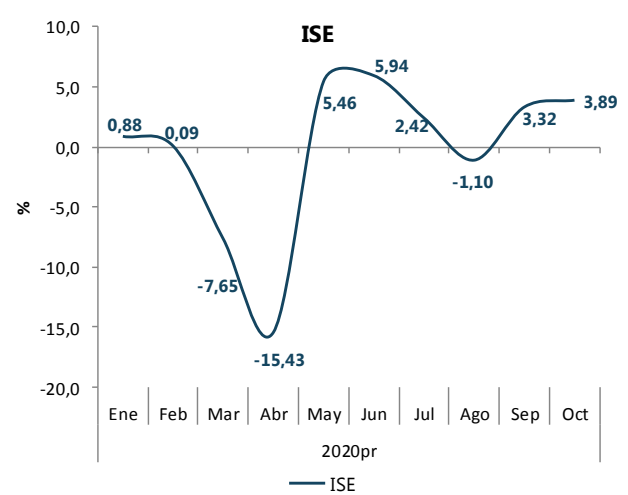
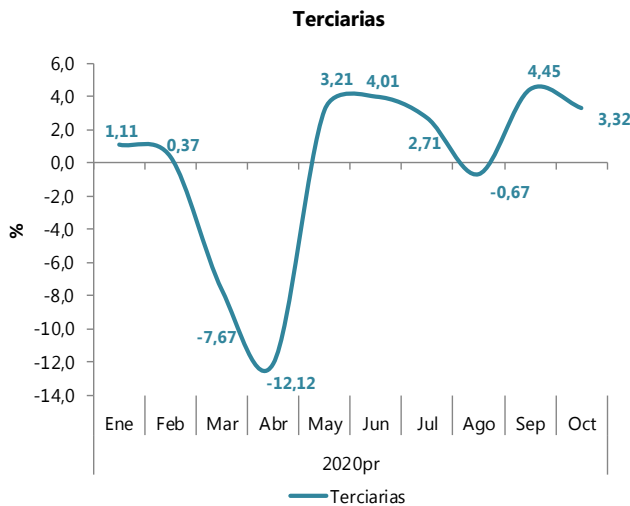
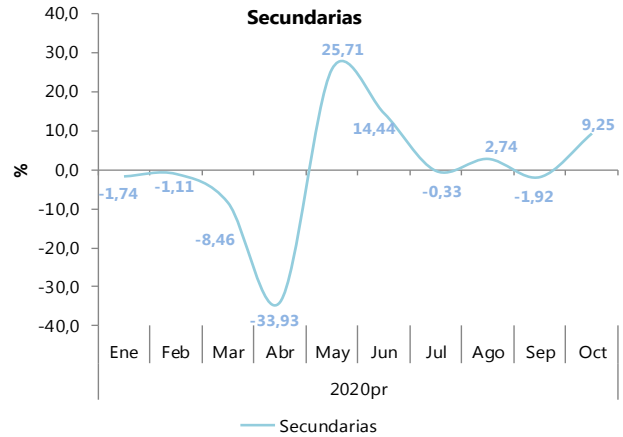
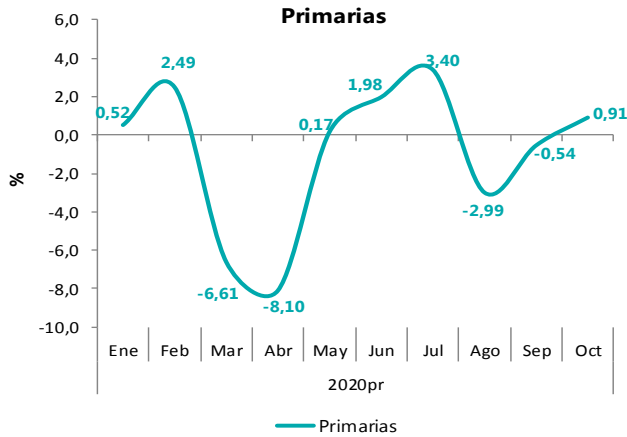
Tabla 2. Tasa de crecimiento mensual (%)
Serie corregida de efecto estacional y calendario
Indicador de Seguimiento a la Economía
2019^{Pr} - 2020^{Pr} (enero - agosto)

Indicador de Seguimiento a la Economía	Serie corregida de efecto estacional y calendario - Tasa de crecimiento mensual (%)																			
	2019 ^{Pr}										2020 ^{Pr}									
	Ene	Feb	Mar	Abr	May	Jun	Jul	Ago	Sep	Oct	Ene	Feb	Mar	Abr	May	Jun	Jul	Ago	Sep	Oct
Serie corregida de efecto estacional y calendario	0,55	0,25	-0,34	1,77	0,06	-0,33	0,77	-0,19	-0,20	1,03	0,88	0,09	-7,65	-15,43	5,46	5,94	2,42	-1,10	3,32	3,89

Fuente: DANE, Cuentas nacionales
^{Pr}preliminar

Para el mes de octubre de 2019 el ISE, en su serie corregida de efecto estacional y calendario, presentó un crecimiento de 1,03% respecto a septiembre de 2019, que registró una variación negativa de 0,20% con relación a agosto de 2019.

Gráfico 1. Tasa de crecimiento mensual (%)
Serie corregida de efecto estacional y calendario
Total ISE, actividades primarias, secundarias y terciarias
2020^{Pr} (enero - octubre)



Fuente: DANE, Cuentas nacionales
^{Pr}preliminar

En octubre de 2020, en su serie corregida de efecto estacional y calendario, las actividades primarias, secundarias y terciarias crecieron 0,91%; 9,25% y 3,32%, respectivamente, comparadas con el mes de septiembre de 2020.

Acerca de Indicador de Seguimiento a la Economía (ISE)

El indicador de seguimiento a la economía es un índice sintético cuyo fin es proporcionar una medida de la evolución de la actividad real de la economía en el corto plazo, el cual se ajusta a la metodología utilizada en las cuentas nacionales trimestrales; compuesto por un conjunto heterogéneo de indicadores mensuales representativos de las actividades económicas.

Conceptos clave

Serie original: serie generada a partir de la información básica y el proceso de síntesis, a la cual no se le ha eliminado el efecto estacional.

Serie corregida de efecto estacional y calendario: aquella a la que se le han eliminado los componentes estacionales y efecto día calendario, permitiendo comparar evoluciones entre períodos sucesivos, libre de los efectos que se repiten con alguna periodicidad en el año.

Actividad económica: es la suma de las empresas y/o establecimientos que tienen como producción característica un grupo homogéneo de productos.

Producción: Es una actividad realizada bajo la responsabilidad, el control y la gestión de una unidad institucional, en la que se utilizan mano de obra y activos para transformar insumos de bienes y servicios en productos de otros bienes y servicios.

Valor agregado: es el mayor valor creado en el proceso de producción por efecto de la combinación de factores. Se obtiene como diferencia entre el valor de la producción bruta y los consumos intermedios empleados.



@DANE_Colombia



/DANEColombia



/DANEColombia



DANEColombia

Si requiere información adicional, contáctenos a través del correo
contacto@dane.gov.co

Departamento Administrativo Nacional de Estadística -DANE-
Bogotá D.C., Colombia

www.dane.gov.co