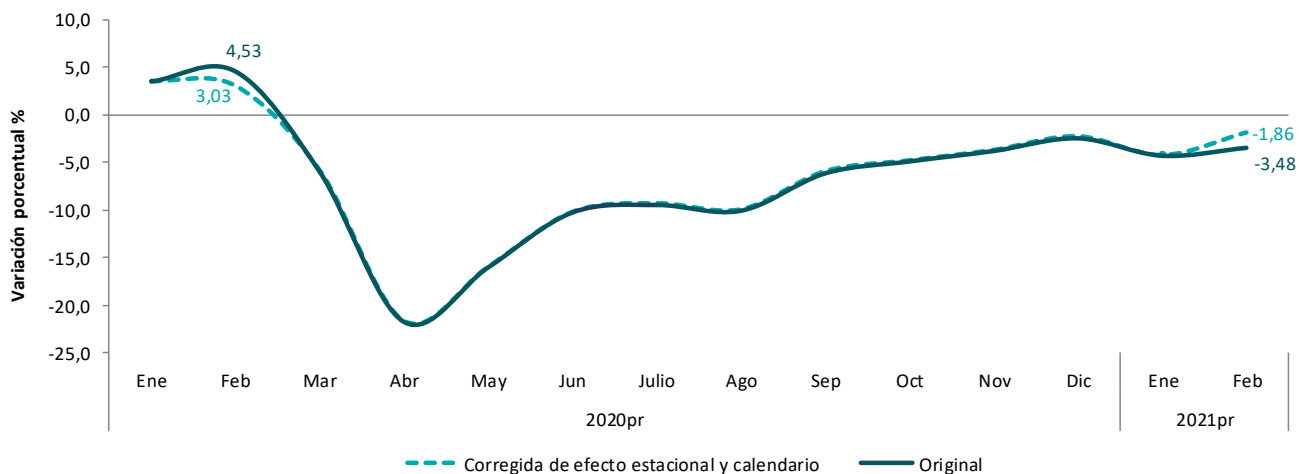


Indicador de seguimiento a la economía (ISE) Febrero de 2021

**Tasa de crecimiento anual del índice del Indicador de Seguimiento a la Economía (ISE)
Series original y corregida de efecto estacional y calendario
2020^{Pr} - 2021^{Pr} (febrero)**



Fuente: DANE, Cuentas nacionales.
^{Pr}preliminar

- Para el mes de febrero de 2021 el ISE, en su serie original, decrece 3,48% respecto al mes de febrero de 2020, cuando presentó un crecimiento anual de 4,53%.

- Las actividades económicas que más contribuyeron al decrecimiento del mes de febrero fueron las secundarias¹, que aportaron -1,3 puntos porcentuales a la variación anual de la serie original.

¹ Consultar página 2

1. RESULTADOS DEL INDICADOR DE SEGUIMIENTO A LA ECONOMÍA (ISE)

1.1 Comportamiento anual

Para el mes de febrero de 2021 el ISE en su serie original, presenta un decrecimiento de 3,48%, respecto al mes de febrero de 2020, cuando registró un crecimiento de 4,53%.

Tabla 1. Tasa de crecimiento anual (%)

Serie original

**Total ISE, actividades primarias², secundarias³ y terciarias⁴
2020^{Pr} - 2021^{Pr} (febrero)**

Agrupación de actividades	Serie original - Tasa de crecimiento anual														Contribución a la variación porcentual del ISE
	2020 ^{Pr}												2021 ^{Pr}		
	Ene	Feb	Mar	Abr	May	Jun	Jul	Ago	Sep	Oct	Nov	Dic	Ene	Feb	
Primarias	1,73	6,52	-2,28	-11,30	-11,70	-8,00	-6,23	-8,54	-6,63	-8,25	-9,21	-4,05	-7,81	-8,49	-1,10
Secundarias	-0,83	-1,10	-14,89	-50,87	-28,24	-11,05	-14,86	-15,63	-11,84	-9,62	-10,37	-10,56	-9,82	-7,32	-1,27
Terciarias	5,05	5,81	-4,16	-15,91	-13,33	-10,12	-8,44	-8,83	-4,55	-3,03	-1,17	-0,06	-2,37	-1,60	-1,11
TOTAL ISE	3,48	4,53	-6,00	-21,74	-16,02	-10,26	-9,47	-10,08	-6,15	-4,90	-3,81	-2,48	-4,31	-3,48	

Fuente: DANE, Cuentas nacionales

^{Pr}preliminar

² Las actividades primarias comprenden las actividades económicas de agricultura, ganadería, caza, silvicultura y pesca; explotación de minas y canteras.

³ Las actividades secundarias comprenden las actividades económicas de industrias manufactureras y construcción.

⁴ Las actividades terciarias comprenden las actividades económicas de suministro de electricidad, gas, vapor y aire acondicionado; distribución de agua; evacuación y tratamiento de aguas residuales, gestión de desechos y actividades de saneamiento ambiental, comercio al por mayor y al por menor; reparación de vehículos automotores y motocicletas; transporte y almacenamiento; alojamiento y servicios de comida; información y comunicaciones; actividades financieras y de seguros; actividades inmobiliarias; actividades profesionales, científicas y técnicas; actividades de servicios administrativos y de apoyo; administración pública y defensa; planes de seguridad social de afiliación obligatoria; educación; actividades de atención de la salud humana y de servicios sociales; actividades artísticas, de entretenimiento y recreación y otras actividades de servicios; actividades de los hogares individuales en calidad de empleadores; actividades no diferenciadas de los hogares individuales como productores de bienes y servicios para uso propio.

Para el mes de febrero de 2021, en su serie original, las actividades primarias decrecen 8,49% y contribuyen con -1,10 puntos porcentuales a la variación anual del ISE; las actividades secundarias decrecen 7,32% y contribuyen con -1,27 puntos porcentuales a la variación anual del ISE; y las actividades terciarias decrecen 1,60% y contribuyen con -1,11 puntos porcentuales, a la variación anual del ISE (ver tabla 1).

En febrero de 2020, las actividades primarias y terciarias crecieron 6,52% y 5,81%, respectivamente, mientras que las actividades secundarias presentaron una variación negativa de 1,10%, comparadas con el mes de febrero de 2019 (ver tabla 1).

1.2 Comportamiento mensual

Para el mes de febrero de 2021 el ISE, en su serie corregida de efecto estacional y calendario, presenta un crecimiento de 2,52% respecto al mes de enero de 2021, que registró una variación negativa de 1,15% con relación a diciembre de 2020.

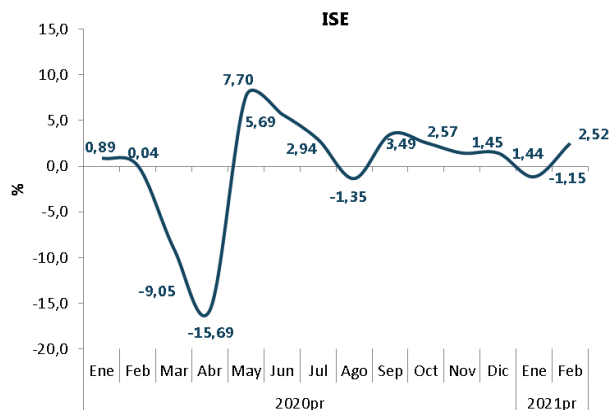
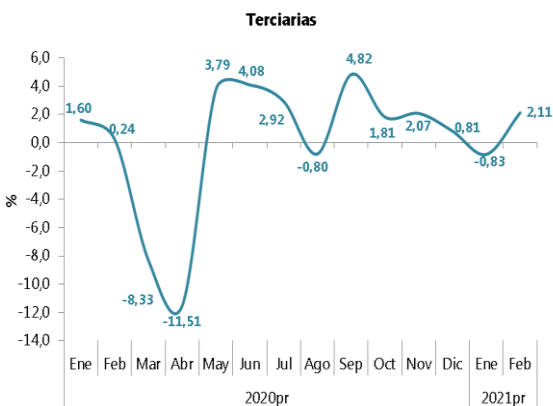
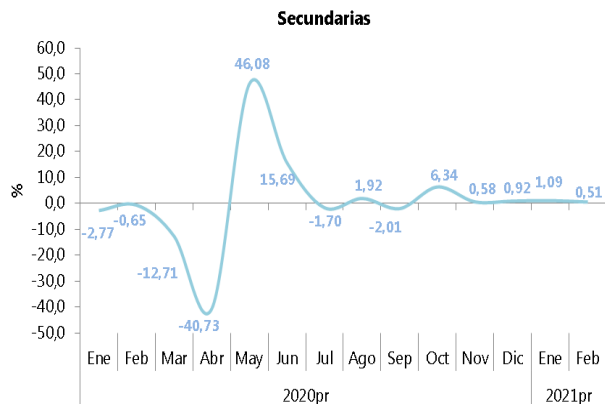
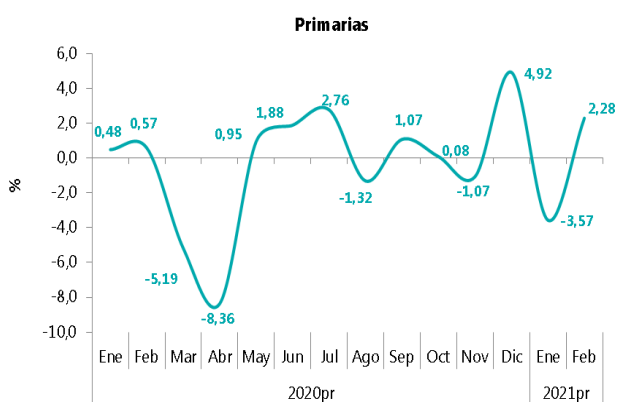
Tabla 2. Tasa de crecimiento mensual (%)
Serie corregida de efecto estacional y calendario
Total ISE
2020^{Pr} - 2021^{Pr} (febrero)

Indicador de Seguimiento a la Economía	Serie corregida de efecto estacional y calendario - Tasa de crecimiento mensual (%)													
	2020 ^{Pr}												2021 ^{Pr}	
	Ene	Feb	Mar	Abr	May	Jun	Jul	Ago	Sep	Oct	Nov	Dic	Ene	Feb
Serie corregida de efecto estacional y calendario	0,89	0,04	-9,05	-15,69	7,70	5,69	2,94	-1,35	3,49	2,57	1,45	1,44	-1,15	2,52

Fuente: DANE, Cuentas nacionales
^{Pr}preliminar

Para el mes de febrero de 2020 el ISE, en su serie corregida de efecto estacional y calendario, presentó un crecimiento de 0,04%, respecto a enero de 2020.

Gráfico 1. Tasa de crecimiento mensual (%)
Serie corregida de efecto estacional y calendario
Total ISE, actividades primarias, secundarias y terciarias
2020^{Pr} - 2021^{Pr} (febrero)



Fuente: DANE, Cuentas nacionales
^{Pr}preliminar

En febrero de 2021, en su serie corregida de efecto estacional y calendario, las actividades primarias, secundarias y terciarias crecen 2,28%, 0,51% y 2,11% respectivamente, comparadas con el mes de enero de 2021.

Acerca de Indicador de Seguimiento a la Economía (ISE)

El indicador de seguimiento a la economía es un índice sintético cuyo fin es proporcionar una medida de la evolución de la actividad real de la economía en el corto plazo, el cual se ajusta a la metodología utilizada en las cuentas nacionales trimestrales; compuesto por un conjunto heterogéneo de indicadores mensuales representativos de las actividades económicas.

Conceptos clave

Serie original: serie generada a partir de la información básica y el proceso de síntesis, a la cual no se le ha eliminado el efecto estacional.

Serie corregida de efecto estacional y calendario: aquella a la que se le han eliminado los componentes estacionales y efecto día calendario, permitiendo comparar evoluciones entre períodos sucesivos, libre de los efectos que se repiten con alguna periodicidad en el año.

Actividad económica: es la suma de las empresas y/o establecimientos que tienen como producción característica un grupo homogéneo de productos.

Producción: es una actividad realizada bajo la responsabilidad, el control y la gestión de una unidad institucional, en la que se utilizan mano de obra y activos para transformar insumos de bienes y servicios en productos de otros bienes y servicios.

Valor agregado: es el mayor valor creado en el proceso de producción por efecto de la combinación de factores. Se obtiene como diferencia entre el valor de la producción bruta y los consumos intermedios empleados.



@DANE_Colombia



/DANEColombia



/DANEColombia



DANEColombia

Si requiere información adicional, contáctenos a través del correo

contacto@dane.gov.co

Departamento Administrativo Nacional de Estadística -DANE-
Bogotá D.C., Colombia

www.dane.gov.co