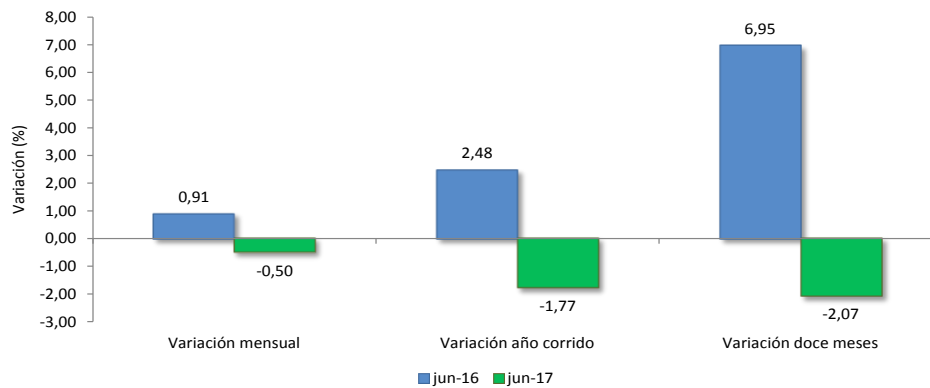


## En junio de 2017 la variación mensual del Índice de Precios del Productor (IPP) de Producción Nacional fue -0,50%, la del año corrido fue -1,77% y la de doce meses fue -2,07%

Variación mensual, año corrido y doce meses del IPP de producción nacional 2016 -2017 (junio)



Fuente: DANE - IPP

- El Índice de Precios del Productor (IPP) de Producción Nacional de junio de 2017 es inferior en 1,41 puntos porcentuales al registrado en junio de 2016 (0,91%).
- En junio de 2017 las variaciones mensuales por sectores fueron: Industria (-0,06%), Minería (-2,82%) y Agricultura, ganadería y pesca (-0,29%). En junio de 2016 las variaciones fueron 0,46%, 2,61%, y 1,25% respectivamente.
- En el período enero - junio de 2017 la variación del IPP de Producción Nacional fue -1,77%, en el mismo período en 2016 la variación fue 2,48%.
- En los últimos doce meses hasta junio de 2017 el IPP de la Producción Nacional presentó una variación de -2,07%. En el mismo periodo del año 2016 la variación fue 6,95%.

# COMUNICADO DE PRENSA

Índice de Precios del Productor (IPP) Junio 2017

Bogotá D.C

4 de julio de 2017

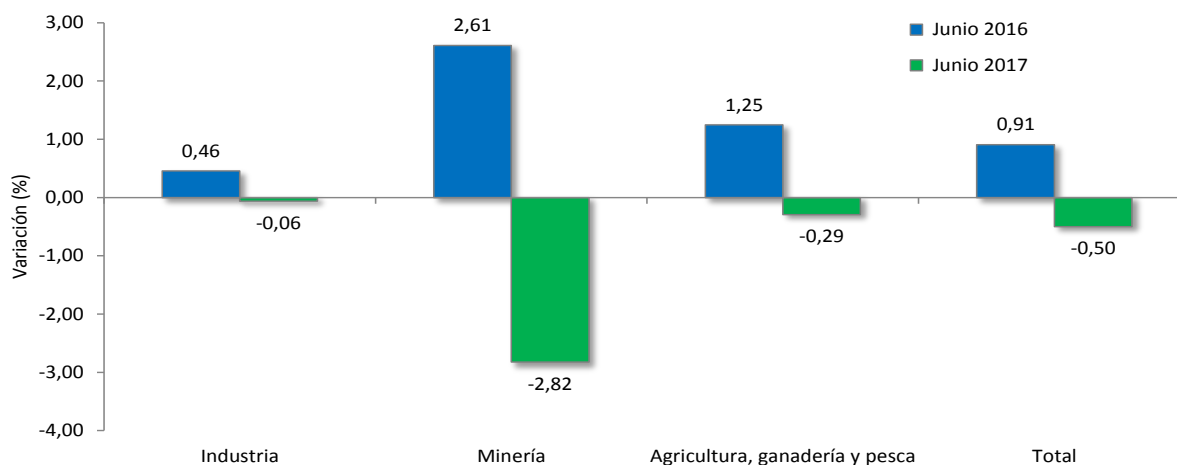
En junio de 2017 la totalidad de los sectores presentaron variaciones mensuales en el IPP de Producción Nacional (-0,50%) inferiores a las del mismo mes de 2016 (0,91%).

## Variación mensual

En junio de 2017 la variación mensual del Índice de Precios del Productor (IPP) de Producción Nacional fue -0,50% y en junio de 2016 la variación fue 0,91%.

Por sectores, en junio de 2017, Industria registró una variación de -0,06%, Minería de -2,82%, y Agricultura ganadería y pesca de -0,29%. En junio de 2016 las variaciones de precios fueron: Industria 0,46%, Minería 2,61%, y Agricultura, ganadería y pesca 1,25%.

Variación mensual del Índice de Precios del Productor (IPP) de Producción Nacional, por sectores  
2016 -2017 (Junio)



Fuente: DANE-IPP



COM-030-PD-001-r002



# COMUNICADO DE PRENSA

Índice de Precios del Productor (IPP) Junio 2017

Bogotá D.C

4 de julio de 2017

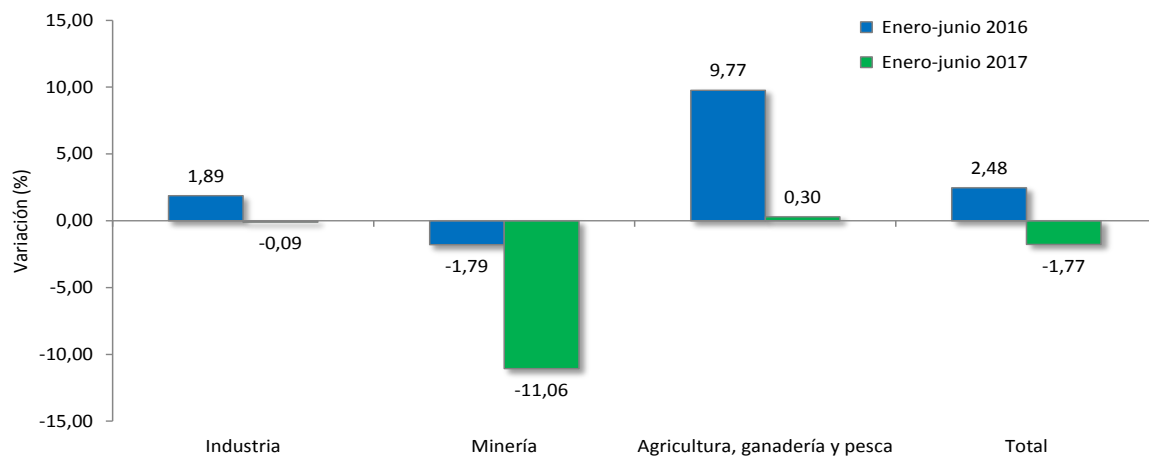
Las variaciones de las subclases que presentaron las principales contribuciones negativas al IPP de Producción Nacional en junio de 2017 fueron: aceites de petróleo con -6,76%, cítricos con -18,17% y frutas tropicales y subtropicales con -33,19%. Las variaciones que presentaron las principales contribuciones positivas fueron: hulla sin aglomerar con 4,79%, zanahorias y nabos con 66,71% y caña de azúcar con 8,63%.

## Año Corrido (enero - junio 2017)

En el año corrido a junio de 2017 la variación del Índice de Precios del Productor (IPP) de Producción Nacional fue -1,77%. En el año corrido a junio de 2016 la variación fue 2,48%.

Por sectores, en el periodo enero - junio de 2017, Industria registró una variación de -0,09%, Minería de -11,06% y Agricultura, ganadería y pesca de 0,30%. En el periodo enero - junio de 2016, las variaciones en estos sectores fueron: Industria 1,89%, Minería -1,79% y Agricultura, ganadería y pesca 9,77%.

Variación año corrido Índice de Precios del Productor (IPP) de Producción Nacional, por sectores 2016-2017 (Enero-junio)



Fuente: DANE-IPP



COM-030-PD-001-r002



# COMUNICADO DE PRENSA

Índice de Precios del Productor (IPP) Junio 2017

Bogotá D.C

4 de julio de 2017

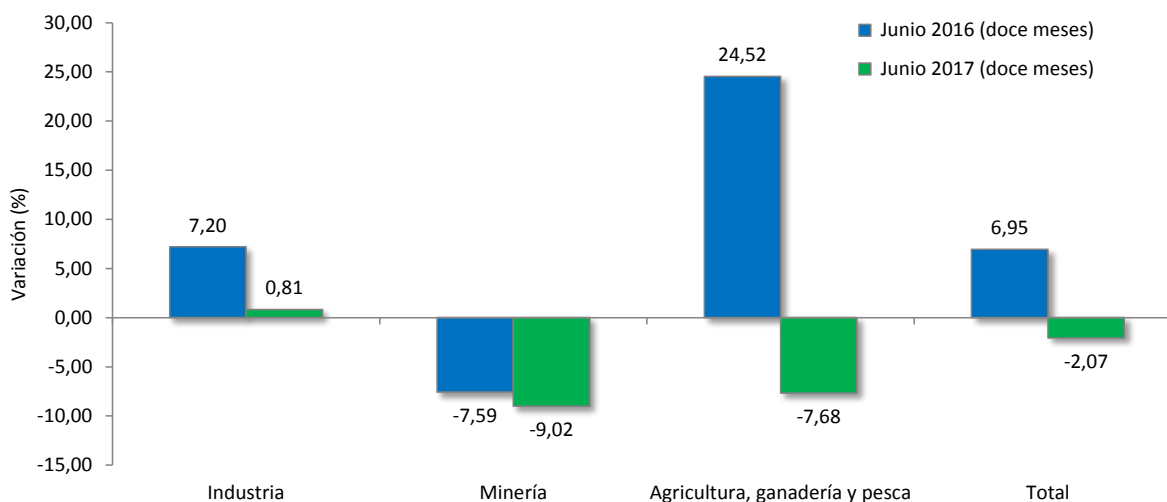
Las variaciones de las subclases que presentaron las principales contribuciones negativas al IPP de Producción Nacional en los primeros seis meses de 2017 fueron: aceites de petróleo con -12,49%, hulla sin aglomerar con -12,30%, y huevos de gallina con cáscara con -20,37%. Las variaciones que presentaron las principales contribuciones positivas fueron: hortalizas de raíz, bulbosas y tuberosas con 153,09%, zanahorias y nabos con 326,17% y cerveza de malta con 6,92%.

## Variación doce meses (julio 2016 a junio 2017)

El Índice de Precios del Productor (IPP) de Producción Nacional entre julio de 2016 y junio de 2017 registró una variación de -2,07%. Entre julio de 2015 y junio de 2016 la variación fue 6,95%.

Por sectores, en los últimos doce meses, Industria presentó una variación de 0,81%, Minería de -9,02%, y Agricultura, ganadería y pesca de -7,68%. En los últimos doce meses a junio de 2016 las variaciones de precios fueron: 7,20%, -7,59% y 24,52% respectivamente.

Variación doce meses del Índice de Precios del Productor (IPP) de Producción Nacional, por sectores  
Julio 2016 - Junio 2017 (doce meses)



Fuente: DANE-IPP

Las variaciones de las subclases que presentaron las principales contribuciones negativas al IPP de Producción Nacional en los últimos doce meses a junio de 2017 fueron: aceites de petróleo con -16,17%, papas con -59,24% y yeso, cal y cemento con -26,64%.



COM-030-PD-001-r002



# COMUNICADO DE PRENSA

Índice de Precios del Productor (IPP) Junio 2017

Bogotá D.C

4 de julio de 2017

Por su parte, las variaciones de las subclases que presentaron las principales contribuciones positivas se encontraron en gasolina para automotores con 6,12%, zanahorias y nabos con 153,55% y minerales de oro y platino con 12,08%.



COM-030-PD-001-r002



**DANE**  
Para tomar decisiones



# COMUNICADO DE PRENSA

Índice de Precios del Productor (IPP) Junio 2017

Bogotá D.C

4 de julio de 2017

## ACERCA DE:

### El índice de Precios Al Productor (IPP)

Es el indicador coyuntural sobre los precios de los bienes en el primer canal de distribución, es decir, precios del productor. Reporta la variación promedio de los precios de una canasta de bienes representativa de la producción nacional e incluye aquellos que se producen en el país sin importar que el destino sea consumo interno o exportación, abarcando el sector agropecuario, silvícola y pesca, el sector secundario o industrial y el sector minero, sin contener el sector servicios. Este indicador inicialmente estuvo a cargo del Banco de la República y desde el año 2007 es elaborado por el DANE.



@DANEColombia



@DANE\_Colombia



/DANEColombia



/DANEColombia

Si requiere información adicional, contáctenos a través del correo  
[contacto@dane.gov.co](mailto:contacto@dane.gov.co)

Departamento Administrativo Nacional de Estadística (DANE)

Bogotá, D.C. / Colombia

[www.dane.gov.co](http://www.dane.gov.co)



COM-030-PD-001-r002



**DANE**  
Para tomar decisiones

