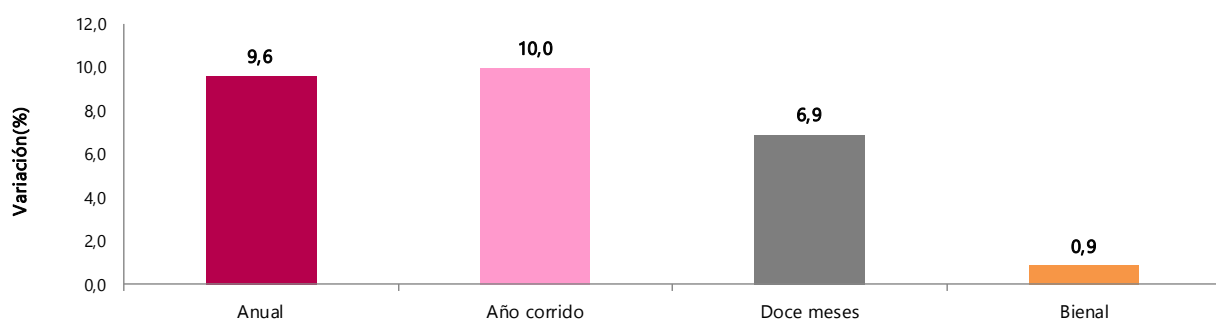


Bogotá D. C.  
15 de diciembre de 2021

Índice de Producción Industrial –IPI  
Octubre de 2021

**En octubre de 2021, el Índice de Producción Industrial registró una variación de 9,6% frente al mismo mes del año anterior; en comparación con octubre de 2019, dicha variación fue de 0,9%**

### Variaciones anual, año corrido, doce meses y bienal del Índice de Producción Industrial -IPI- Octubre 2021



Fuente: DANE con información de EMMET, Agencia Nacional de Hidrocarburos (ANH), Gestor del Mercado del Gas en Colombia (BEC), XM, EAAB, EPM, EMCALI.

Nota: La diferencia en las sumas se da por aproximaciones decimales.

- El Índice de Producción Industrial –IPI presentó una variación de 9,6% en octubre de 2021 frente al mismo mes del año inmediatamente anterior. En comparación con octubre de 2019, dicha variación fue de 0,9%.
- Industria manufacturera registró en octubre de 2021 una variación anual del 10,1%, aportando 6,5 p.p. a la variación total del IPI en ese mes. Explotación de minas y canteras registró una variación de 11,3% y contribuyó con 1,9 p.p. Suministro de gas presentó una variación del 7,0% y contribuyó con 0,9 p.p. Captación tratamiento y distribución de agua presentó una variación de 4,5% y contribuyó con 0,2 p.p.
- En el periodo de enero a octubre de 2021, comparado con los mismos meses en 2020, la variación del IPI fue del 10,0%. Industria manufacturera presentó una variación del 16,4%, aportando así 9,8 p.p. a la variación total.
- En el periodo comprendido entre noviembre de 2020 y octubre de 2021, el IPI presentó una variación de 6,9% en comparación con el periodo noviembre de 2019-octubre de 2020.

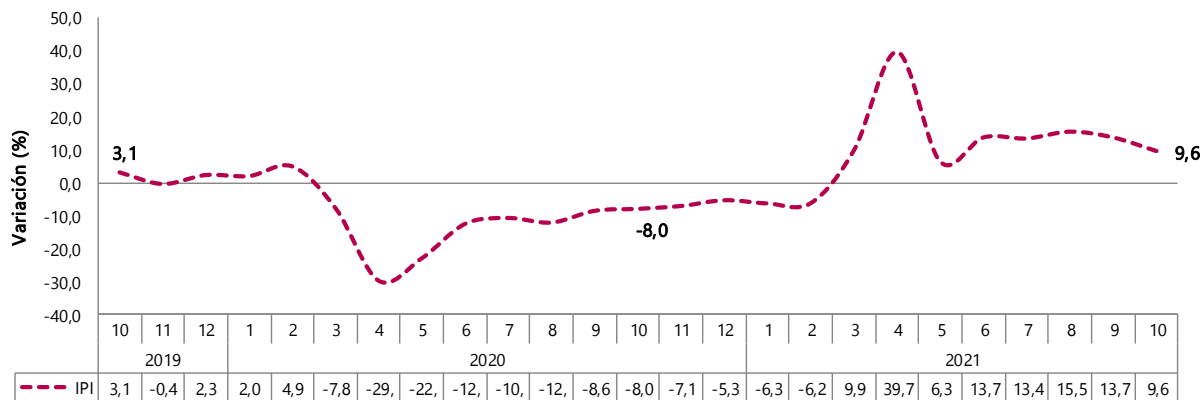
Bogotá D. C.  
15 de diciembre de 2021

Índice de Producción Industrial –IPI  
Octubre de 2021

## Resultados generales

El Índice de Producción Industrial –IPI presentó una variación de 9,6% en octubre de 2021 frente al mismo mes del año inmediatamente anterior. En comparación con octubre de 2019, dicha variación fue de 0,9%. Para el periodo comprendido entre enero y octubre de 2021, la variación del IPI fue 10,0% con respecto al periodo de enero a octubre de 2020.

### Variación anual del Índice de Producción Industrial. Desde octubre 2019 a octubre 2021



Fuente: Cálculos DANE con información de EMMET, Agencia Nacional de Hidrocarburos (ANH), Gestor del Mercado del Gas en Colombia (BEC), XM, EAAB, EPM, EMCALI.

Nota: La diferencia en las sumas se da por aproximaciones decimales.

Por sectores industriales, *Industria manufacturera* registró en octubre de 2021 una variación anual del 10,1%, por lo que aportó 6,5 puntos porcentuales (p.p.) a la variación total del Índice de Producción Industrial en ese mes. A su vez, *Explotación de minas y canteras* registró una variación de 11,3% y aportó 1,9 p.p. *Suministro de gas* presentó una variación del 7,0% y contribuyó con 0,9 p.p. y *Captación, tratamiento y distribución de agua* presentó una variación de 4,5% y aportó 0,2 p.p.

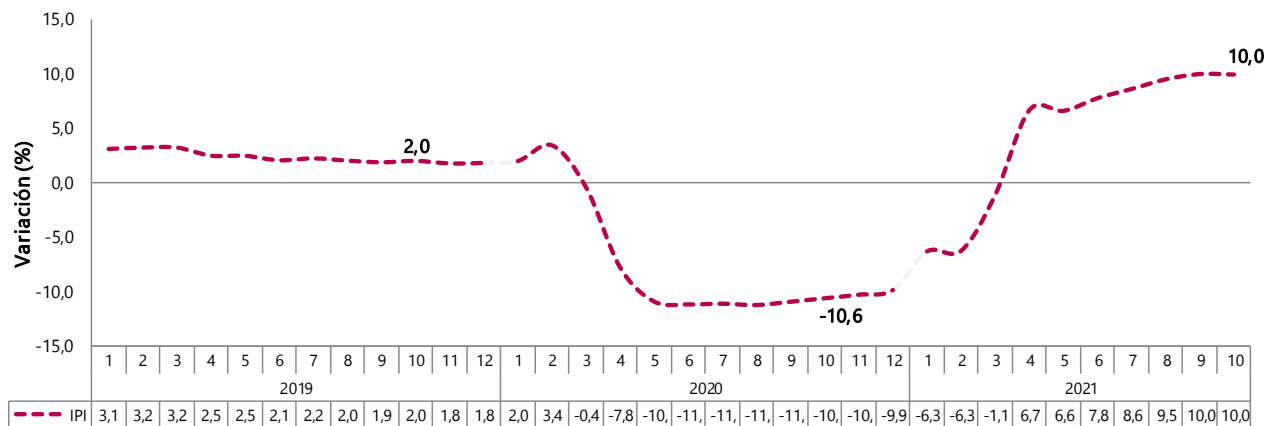
Bogotá D. C.  
15 de diciembre de 2021

Índice de Producción Industrial –IPI  
Octubre de 2021

## Resultados año corrido

En el periodo enero-octubre de 2021 frente al periodo enero-octubre de 2020, el Índice de Producción Industrial presentó una variación de 10,0%.

### Variación año corrido del Índice de Producción Industrial Desde enero 2019 a octubre 2020



Fuente: Cálculos DANE con información de EMM, Agencia Nacional de Hidrocarburos (ANH), Gestor del Mercado del Gas en Colombia (BEC), XM, EAAB, EPM, EMCALI.

Nota: La diferencia en las sumas se da por aproximaciones decimales.

Desde la perspectiva de los sectores industriales, *Industria manufacturera* presentó una variación del 16,4% en el periodo de enero a octubre de 2021 frente al mismo periodo del año anterior, aportando así 9,8 p.p. a la variación del IPI. *Suministro de electricidad y gas* contribuyó con 0,7 p.p. (5,8%) y *Captación, tratamiento y distribución de agua* lo hizo con 0,1 p.p. (1,1%). Por su parte, *Explotación de minas y canteras* registró una variación de -3,1%, por lo que resto 0,7 p.p.

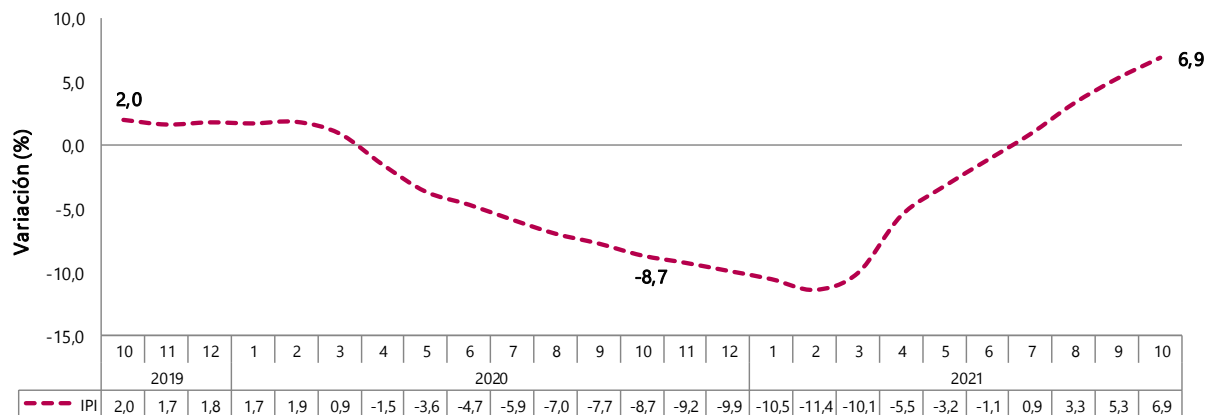
Bogotá D. C.  
15 de diciembre de 2021

Índice de Producción Industrial –IPI  
Octubre de 2021

## Resultados doce meses

En el periodo noviembre 2020-octubre 2021 frente al periodo noviembre 2019-octubre 2020 el Índice de Producción Industrial presentó una variación de 6,9%.

### Variación doce meses del Índice de Producción Industrial. Desde octubre 2019 a octubre 2021



Fuente: Cálculos DANE con información de EMMET, Agencia Nacional de Hidrocarburos (ANH), Gestor del Mercado del Gas en Colombia (BEC), XM, EAAB, EPM, EMCALI.

Nota: La diferencia en las sumas se da por aproximaciones decimales.

Por sectores industriales, *Industria manufacturera* evidenció una variación de 13,4% y su contribución a la variación del IPI para este periodo fue de 8,0 p.p. *Suministro de electricidad y gas* contribuyó con 0,6 p.p. (4,7%) y *Captación, tratamiento y distribución de agua* contribuyó con 0,1 p.p. (0,9%). Por su parte, *Explotación de minas y canteras* registró una variación de -8,1% y una contribución de -1,8 p.p.

## Acerca del Índice de Producción Industrial –IPI

El Índice de Producción Industrial IPI es una operación estadística a través de la cual el Departamento Administrativo Nacional de Estadística –DANE obtiene y compila la información de evolución de la variable producción real del sector industrial colombiano en el corto plazo.

El Índice de Producción Industrial se calcula con base en la información de la producción real, que suministran mensualmente los agentes industriales a la Encuesta Mensual Manufacturera con enfoque territorial –EMMET y registros administrativos provenientes de entidades externas al DANE.

Es una investigación basada en el aprovechamiento estadístico de los registros administrativos, debido a que reducen la carga al encuestado y los costos de la obtención de datos, a su vez, tienen una mejor tasa de respuesta frente a los censos y las encuestas por muestreo.

El Índice de Producción Industrial tiene como finalidad estimar la evolución mensual de los sectores minero energético, manufacturero, suministro de electricidad y gas, y captación, tratamiento y distribución de agua en el corto plazo, a través de la variable de producción real. Se toma a nivel nacional y para 26 dominios industriales establecidos con base en la Clasificación Industrial Internacional Uniforme de todas las actividades económicas CIU Rev. 4 adaptada para Colombia. De esta forma, es posible obtener la información necesaria para construir indicadores confiables del total de la industria, los cuales son herramientas valiosas para la toma de decisiones económicas en el país.



@DANE\_Colombia



/DANEColombia



/DANEColombia



DANEColombia

Si requiere información adicional, contáctenos a través del correo  
[contacto@dane.gov.co](mailto:contacto@dane.gov.co)

Departamento Administrativo Nacional de Estadística –DANE, Bogotá D. C., Colombia.  
[www.dane.gov.co](http://www.dane.gov.co)