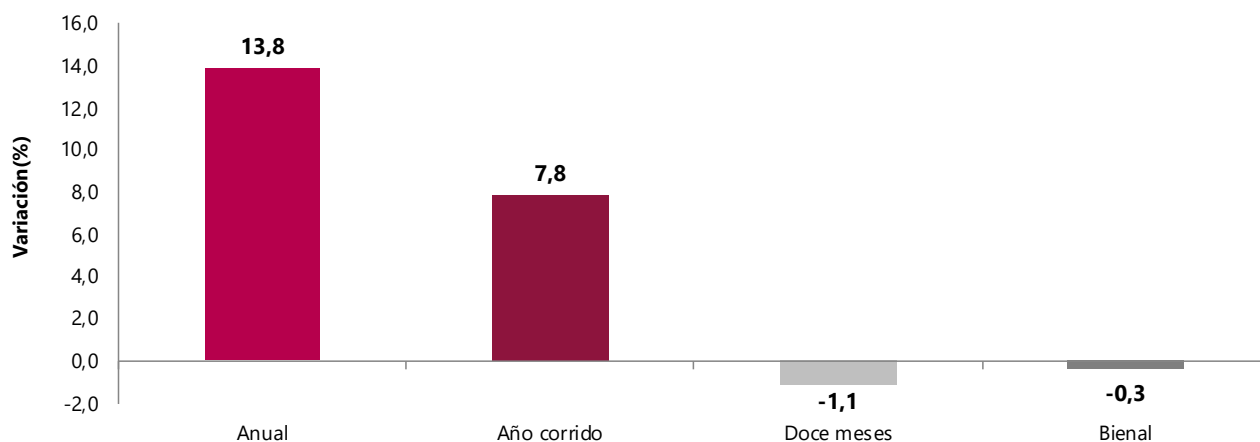


Bogotá D.C.  
12 de agosto de 2021

Índice de Producción Industrial -IPI  
Junio de 2021

## En junio de 2021, el Índice de Producción Industrial registró una variación de 13,8% frente al mismo mes del año anterior; en comparación con junio de 2019, dicha variación fue de -0,3%

Índice de Producción Industrial -IPI  
Variaciones anual, año corrido, doce meses y bienal  
Junio de 2021



Fuente: DANE con información de EMMET, Agencia Nacional de Hidrocarburos (ANH), Gestor del Mercado del Gas en Colombia (BEC), XM, EAAB, EPM, EMCALI.

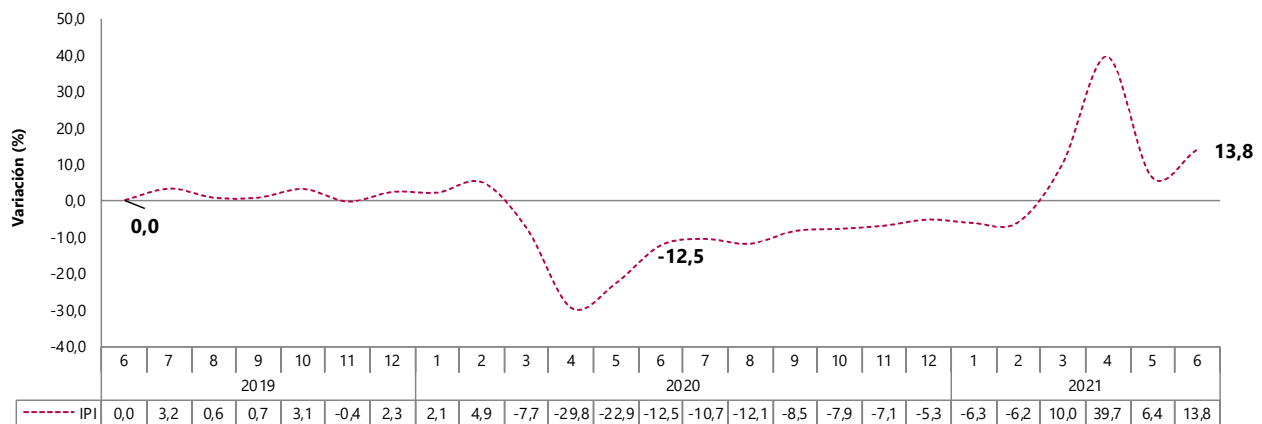
Nota: la diferencia en las sumas se da por aproximaciones decimales

- El Índice de Producción Industrial -IPI presentó en junio de 2021 una variación de 13,8% frente al mismo mes del año inmediatamente anterior. En comparación con junio de 2019, dicha variación del IPI fue -0,3%.
- Industria manufacturera registró en junio de 2021 una variación anual del 20,8%, aportando 12,5 p.p. a la variación total del Índice de Producción Industrial en ese mes. Suministro de electricidad y gas presentó una variación del 9,3% y contribuyó con 1,2 p.p.
- Para los primeros seis meses de 2021, la variación del IPI fue del 7,8% comparado con el mismo periodo de 2020. Industria manufacturera presentó una variación del 16,1%, aportando así 9,3 p.p. a la variación del IPI en el primer semestre de 2021 frente al periodo enero – junio del año anterior.
- En el periodo comprendido entre julio de 2020 y junio de 2021, el IPI presentó una variación del -1,1% en comparación con el periodo julio de 2019 y junio de 2020.

## Resultados generales

El Índice de Producción Industrial -IPI presentó en junio de 2021 una variación de 13,8% frente al mismo mes del año inmediatamente anterior. En comparación con junio de 2019, dicha variación del IPI fue -0,3%. Y para el periodo comprendido entre enero y junio de 2021, la variación del IPI fue 7,8% con respecto a los primeros seis meses de 2020.

**Variación anual del Índice de Producción Industrial -IPI  
Junio de 2019 a junio de 2021**



Fuente: Cálculos DANE con información de EMMET, Agencia Nacional de Hidrocarburos (ANH), Gestor del Mercado del Gas en Colombia (BEC), XM, EAAB, EPM, EMCALI.

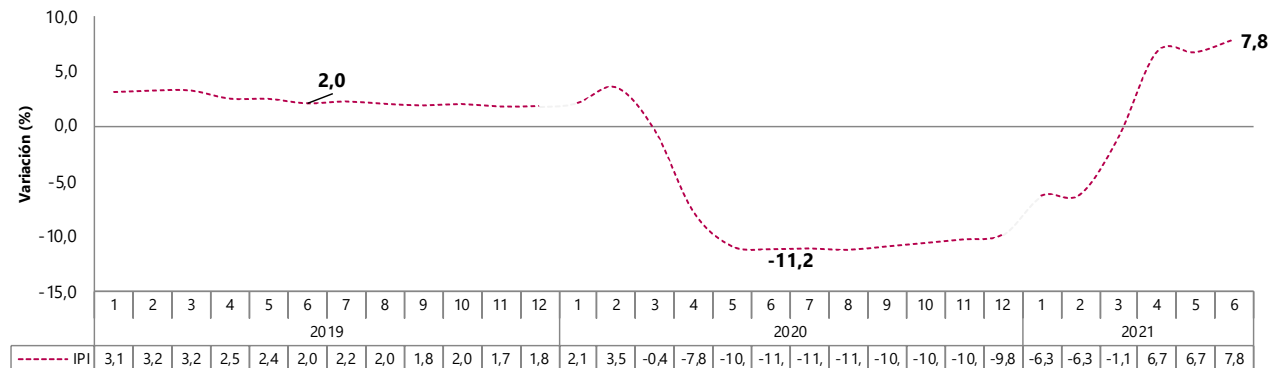
Nota: la diferencia en las sumas se da por aproximaciones decimales

Por sectores industriales, Industria manufacturera registró en junio de 2021 una variación anual del 20,8%, por lo que aportó 12,5 puntos porcentuales (p.p.) a la variación total del Índice de Producción Industrial en ese mes. A su vez, Suministro de gas presentó una variación del 9,3% y contribuyó con 1,2 p.p. Por su parte, Explotación de minas y canteras registró una contribución de 0,2 p.p. y una variación de 0,9%, y Captación, tratamiento y distribución de agua aportó 0,0 p.p. al evidenciar una variación anual del -0,4%.

## Resultados año corrido

Para los primeros seis meses de 2021, la variación del IPI fue del 7,8% comparado con el mismo periodo de 2020.

**Variación año corrido del Índice de Producción Industrial -IPI**  
**Enero de 2019 a junio de 2021**



Fuente: Cálculos DANE con información de EMM, Agencia Nacional de Hidrocarburos (ANH), Gestor del Mercado del Gas en Colombia (BEC), XM, EAAB, EPM, EMCALI.

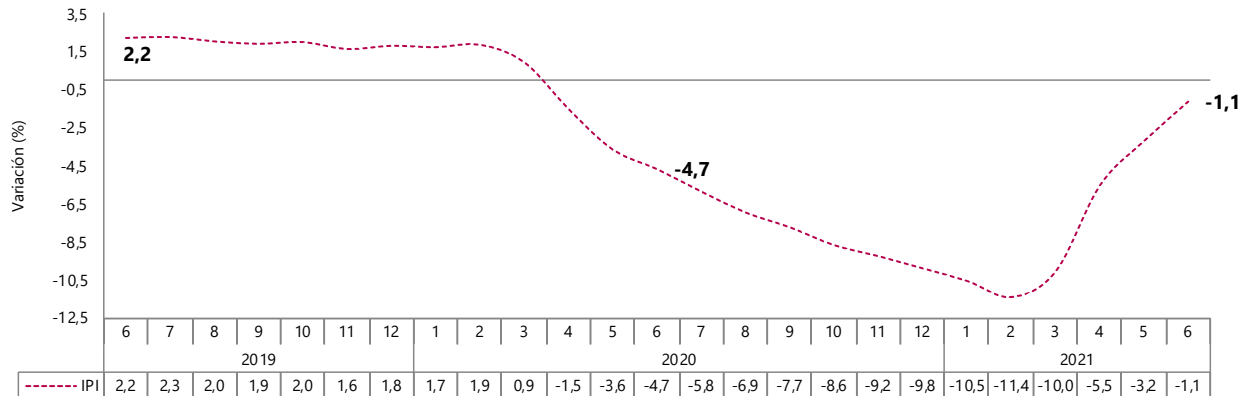
Nota: la diferencia en las sumas se da por aproximaciones decimales.

Desde la perspectiva de los sectores industriales, Industria manufacturera presentó una variación del 16,1% en el primer semestre de 2021 frente a los primeros seis meses del año anterior, aportando así 9,3 p.p. a la variación del IPI. Suministro de electricidad y gas contribuyó con 0,6 p.p. y registró una variación de 4,2%, y Captación, tratamiento y distribución de agua aportó 0,0 p.p. presentando una variación de -0,4%. Por su parte, Explotación de minas y canteras registró una variación de -8,5% y contribuyó con -2,0 p.p.

## Resultados doce meses

En el periodo comprendido entre julio de 2020 y junio de 2021, el IPI presentó una variación del -1,1% en comparación con el periodo julio de 2019 y junio de 2020.

**Variación doce meses del Índice de Producción Industrial -IPI  
Junio de 2019 a junio de 2021**



Fuente: Cálculos DANE con información de EMM, Agencia Nacional de Hidrocarburos (ANH), Gestor del Mercado del Gas en Colombia (BEC), XM, EAAB, EPM, EMCALI.

Nota: la diferencia en las sumas se da por aproximaciones decimales.

Por sectores industriales, Explotación de minas y canteras presentó una variación del -18,1% para el periodo julio de 2020 a junio de 2021 comparado con julio de 2019 a junio de 2020, y su contribución a la variación del IPI para este periodo fue de -4,2 p.p. Captación, tratamiento y distribución de agua aportó 0,0 p.p. registrando una variación de -0,9%, Suministro de electricidad y gas contribuyó con 0,1 p.p. y su variación para este periodo fue 0,7%, e Industria manufacturera aportó 3,0 p.p. con una variación de 5,1%.

## Acerca del Índice de Producción Industrial – IPI

El Índice de Producción Industrial IPI es una operación estadística a través de la cual el Departamento Administrativo Nacional de Estadística (DANE) obtiene y compila la información de evolución de la variable producción real del sector industrial colombiano en el corto plazo.

El Índice de Producción Industrial (IPI) se calcula con base en la información de la producción real, que suministran mensualmente los agentes industriales a la Encuesta Mensual Manufacturera con enfoque territorial (EMMET) y registros administrativos provenientes de entidades externas al DANE.

Es una investigación basada en el aprovechamiento estadístico de los registros administrativos, debido a que reducen la carga al encuestado y los costos de la obtención de datos, a su vez, tienen una mejor tasa de respuesta frente a los censos y las encuestas por muestreo.

El Índice de Producción Industrial tiene como finalidad estimar la evolución mensual de los sectores minero energético, manufacturero, suministro de electricidad y gas, y captación, tratamiento y distribución de agua en el corto plazo, a través de la variable de producción real. Se toma a nivel nacional y para 26 dominios industriales establecidos con base en la Clasificación Industrial Internacional Uniforme de todas las actividades económicas CIIU Rev. 4 adaptada para Colombia. De esta forma, es posible obtener la información necesaria para construir indicadores confiables del total de la industria, los cuales son herramientas valiosas para la toma de decisiones económicas en el país.



@DANE\_Colombia



/DANEColombia



/DANEColombia



DANEColombia

Si requiere información adicional, contáctenos a través del correo

[contacto@dane.gov.co](mailto:contacto@dane.gov.co)

Departamento Administrativo Nacional de Estadística –DANE–, Bogotá D.C., Colombia.

[www.dane.gov.co](http://www.dane.gov.co)