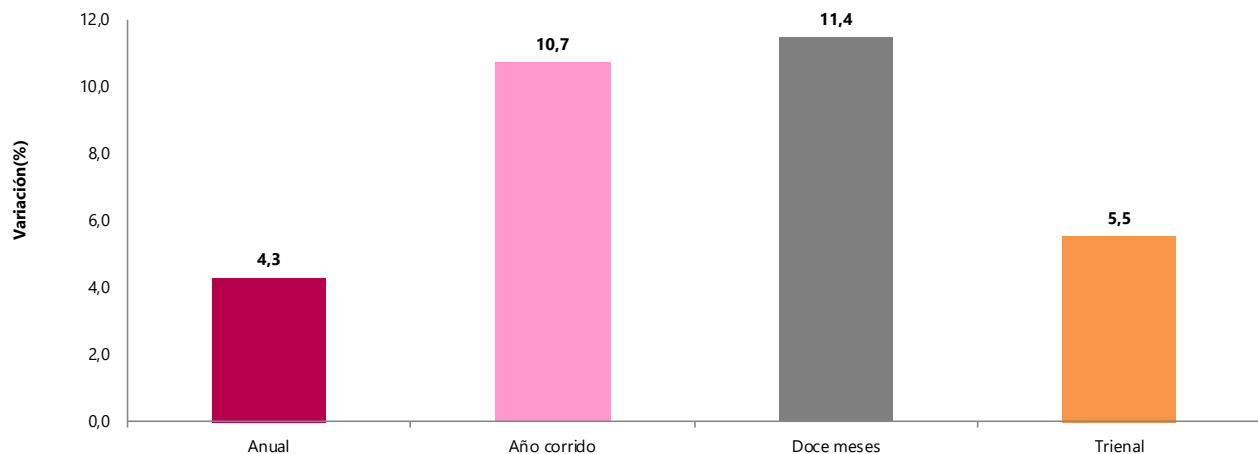


En julio de 2022, el Índice de Producción Industrial registró una variación de 4,3% frente al mismo mes del año anterior; en comparación con julio de 2019, dicha variación fue de 5,5%

Variaciones anual, año corrido, doce meses y trienal del Índice de Producción Industrial Julio 2022



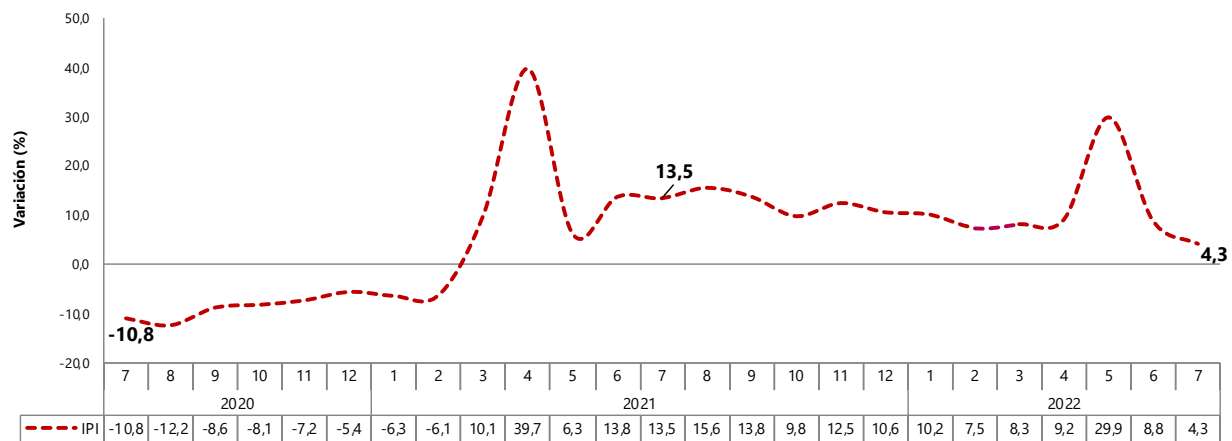
Fuente: DANE con información de EMMET, Agencia Nacional de Hidrocarburos (ANH), Gestor del Mercado del Gas en Colombia (BEC), XM, EAAB, EPM, EMCALI.

- El Índice de Producción Industrial presentó en julio de 2022 una variación de 4,3% frente al mismo mes del año inmediatamente anterior. En comparación con julio de 2019, dicha variación fue de 5,5%.
- Industria manufacturera registró en julio de 2022 una variación anual de 5,2%, aportando 3,4 p.p. a la variación total del Índice de Producción Industrial en ese mes. Suministro de electricidad y gas presentó una variación del 3,7% y contribuyó con 0,5 p.p.
- En el periodo de enero a julio de 2022, comparado con el mismo periodo de 2021, la variación del IPI fue de 10,7%. Industria manufacturera presentó una variación del 15,4%, aportando así 9,6 p.p.
- En el periodo comprendido entre agosto de 2021 y julio de 2022, el IPI presentó una variación de 11,4% en comparación con el periodo agosto de 2020 a julio de 2021.

Resultados generales

El Índice de Producción Industrial (IPI) presentó en julio de 2022 una variación de 4,3% frente al mismo mes del año inmediatamente anterior. En comparación con julio de 2019, dicha variación fue de 5,5% y para el periodo comprendido entre enero y julio de 2022 la variación del IPI fue 10,7% con respecto al periodo de enero a julio de 2021.

Variación anual del Índice de Producción Industrial Julio de 2020 a julio de 2022^{Pr}



Fuente: Cálculos DANE con información de EMMET, Agencia Nacional de Hidrocarburos (ANH), Gestor del Mercado del Gas en Colombia (BEC), XM, EAAB, EPM, EMCALI.

Pr: cifras proyectadas.

Actualización de año base (de 2016 a 2018).

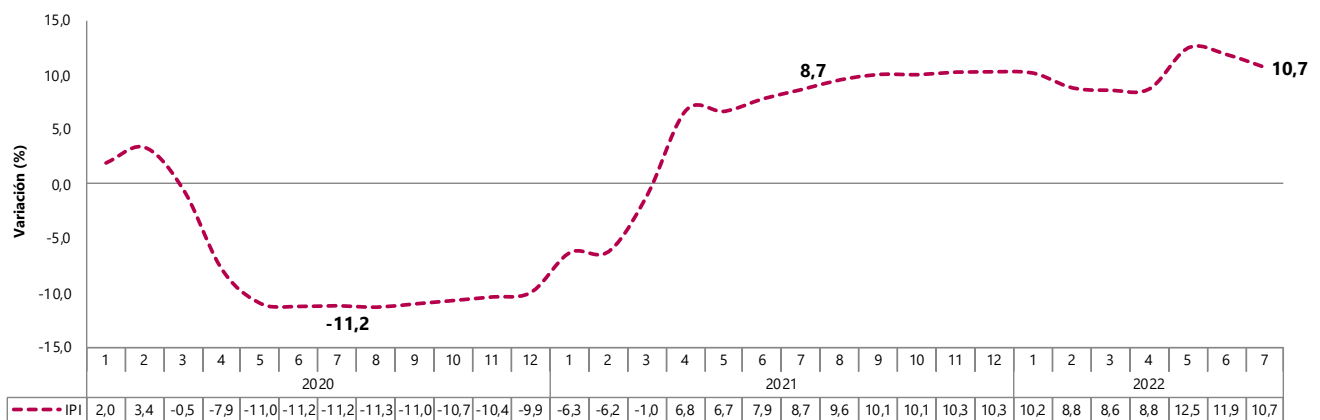
Nota: la diferencia en las sumas se da por aproximaciones decimales.

Por sectores industriales, *Industria manufacturera* registró en julio de 2022 una variación anual del 5,2%, por lo que aportó 3,4 puntos porcentuales (p.p.) a la variación total del Índice de Producción Industrial en ese mes. A su vez, *Suministro de electricidad y gas* presentó una variación del 3,7% y contribuyó con 0,5 p.p., *Explotación de minas y canteras* presentó una variación de 2,4% y aportó 0,4 p.p. y *Captación, tratamiento y distribución de agua* registró una variación de 0,8% y aportó 0,0 p.p.

Resultados año corrido

En el periodo que va de enero a julio de 2022, frente al periodo enero-julio de 2021, el Índice de Producción Industrial presentó una variación de 10,7%.

Variación año corrido del Índice de Producción Industrial Enero de 2020 a julio de 2022^{Pr}



Fuente: Cálculos DANE con información de EMM, Agencia Nacional de Hidrocarburos (ANH), Gestor del Mercado del Gas en Colombia (BEC), XM, EAAB, EPM, EMCALI.

Pr: cifras proyectadas.

Nota: la diferencia en las sumas se da por aproximaciones decimales.

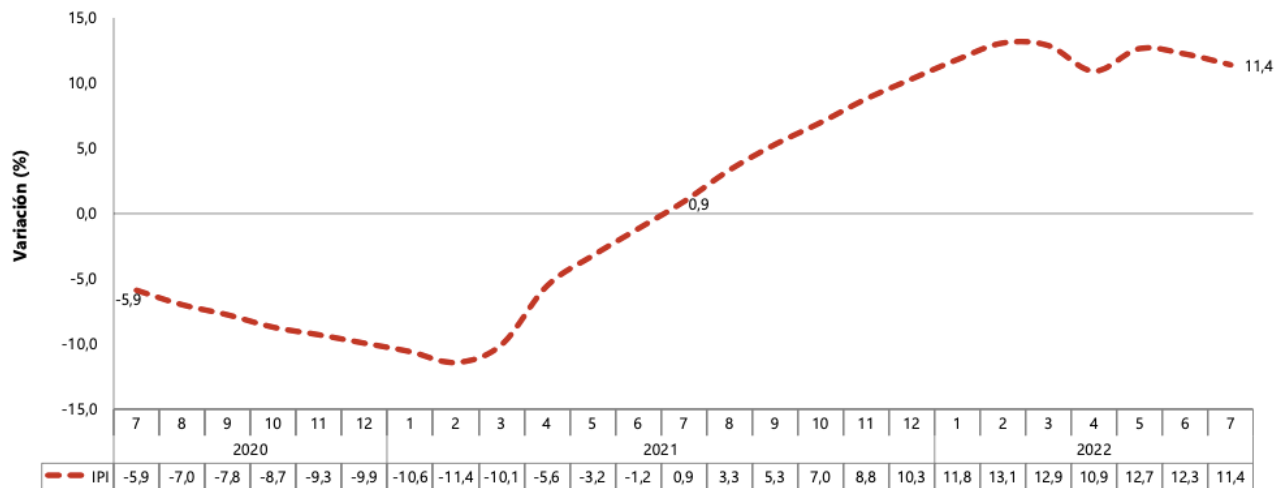
Actualización de año base (de 2016 a 2018).

Desde la perspectiva de los sectores industriales, *Industria manufacturera* presentó una variación de 15,4% en el periodo que va de enero a julio de 2022 frente a los mismos meses en 2021, aportando así 9,6 p.p. a la variación del IPI. *Suministro de electricidad y gas* contribuyó con 0,7 p.p. (5,9%), *Explotación de minas y canteras* con 0,2 p.p. (1,0%) y *Captación, tratamiento y distribución de agua* con 0,1 p.p. (2,4%).

Resultados doce meses

En el periodo que va de agosto de 2021 a julio de 2022, frente al periodo agosto 2020-julio 2021, el Índice de Producción Industrial presentó una variación de 11,4%.

Variación doce meses del Índice de Producción Industrial Junio de 2020 a julio de 2022^{Pr}



Fuente: Cálculos DANE con información de EMM, Agencia Nacional de Hidrocarburos (ANH), Gestor del Mercado del Gas en Colombia (BEC), XM, EAAB, EPM, EMCALI.

Pr: cifras proyectadas.

Nota: la diferencia en las sumas se da por aproximaciones decimales.

Desde la perspectiva de los sectores industriales, *Industria manufacturera* presentó una variación del 15,3% en el periodo agosto 2021-julio 2022 frente al periodo del agosto 2020-julio 2021, aportando así 9,6 p.p. a la variación del IPI. *Suministro de electricidad y gas* contribuyó con 0,8 p.p. (6,3%), *Explotación de minas y canteras* contribuyó con 0,9 p.p. (4,5%) y *Captación, tratamiento y distribución de agua* lo hizo con 0,1 p.p. (2,6%).

Acerca del Índice de Producción Industrial (IPI)

El Índice de Producción Industrial IPI es una operación estadística a través de la cual el Departamento Administrativo Nacional de Estadística (DANE) obtiene y compila la información de evolución de la variable producción real del sector industrial colombiano en el corto plazo.

El Índice de Producción Industrial (IPI) se calcula con base en la información de la producción real, que suministran mensualmente los agentes industriales a la Encuesta Mensual Manufacturera con enfoque territorial (EMMET) y registros administrativos provenientes de entidades externas al DANE.

Es una investigación basada en el aprovechamiento estadístico de los registros administrativos, debido a que reducen la carga al encuestado y los costos de la obtención de datos, a su vez, tienen una mejor tasa de respuesta frente a los censos y las encuestas por muestreo.

El Índice de Producción Industrial tiene como finalidad estimar la evolución mensual de los sectores mineroenergético, manufacturero, suministro de electricidad y gas, y captación, tratamiento y distribución de agua en el corto plazo, a través de la variable de producción real. Se toma a nivel nacional y para 26 dominios industriales establecidos con base en la Clasificación Industrial Internacional Uniforme de todas las actividades económicas CIU Rev. 4 adaptada para Colombia. De esta forma, es posible obtener la información necesaria para construir indicadores confiables del total de la industria, los cuales son herramientas valiosas para la toma de decisiones económicas en el país.



@DANE_Colombia



/DANEColombia



/DANEColombia



DANEColombia

Si requiere información adicional, contáctenos a través del correo

[*contacto@dane.gov.co*](mailto:contacto@dane.gov.co)

Departamento Administrativo Nacional de Estadística (DANE)
Bogotá D.C., Colombia

[*www.dane.gov.co*](http://www.dane.gov.co)