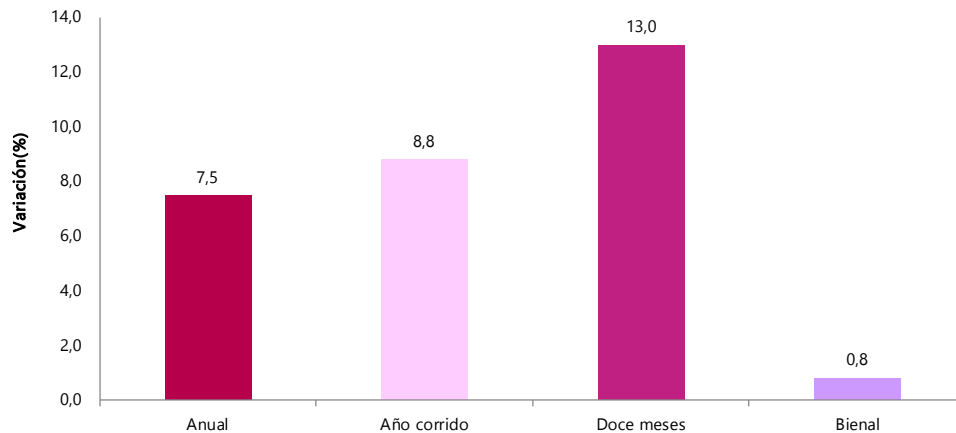


Bogotá D. C.
13 de abril de 2022

Índice de Producción Industrial –IPI
Febrero de 2022

En febrero de 2022, el Índice de Producción Industrial registró una variación de 7,5% frente al mismo mes del año anterior; en comparación con febrero de 2020, dicha variación fue de 0,8%

Índice de Producción Industrial –IPI
Variaciones anual, doce meses y bienal
Febrero de 2022^{Pr}



Fuente: DANE con información de EMMET, Agencia Nacional de Hidrocarburos (ANH), Gestor del Mercado del Gas en Colombia (BEC), XM, EAAB, EPM, EMCALI.

Nota: la diferencia en las sumas se da por aproximaciones decimales.

- El Índice de Producción Industrial presentó una variación de 7,5% en febrero de 2022 frente al mismo mes del año inmediatamente anterior. En comparación con febrero de 2020, dicha variación fue 0,8%.
- Industria manufacturera registró en febrero de 2022 una variación anual de 10,7%, aportando 6,8 puntos porcentuales (p.p.) a la variación total del Índice de Producción Industrial en ese mes. Suministro de electricidad y gas presentó una variación de 4,7% y contribuyó con 0,6 p.p.
- En el periodo comprendido entre marzo de 2021 y febrero de 2022, el IPI presentó una variación de 13,0% en comparación con el periodo marzo de 2020-febrero de 2021.

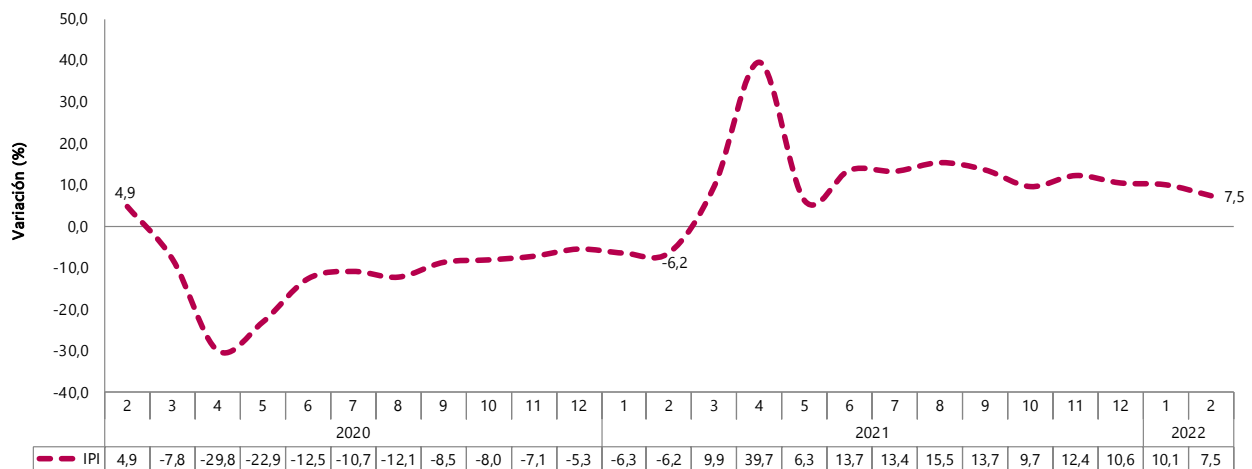
Resultados generales

El Índice de Producción Industrial –IPI presentó en enero de 2022 una variación de 7,5% frente al mismo mes del año inmediatamente anterior. En comparación con enero de 2020, dicha variación fue 0,8%.

Variación anual del Índice de Producción Industrial –IPI

Total nacional

Febrero de 2020 a febrero de 2022



Fuente: Cálculos DANE con información de EMMET, Agencia Nacional de Hidrocarburos (ANH), Gestor del Mercado del Gas en Colombia (BEC), XM, EAAB, EPM, EMCALI.

Nota: la diferencia en las sumas se da por aproximaciones decimales.

Por sectores industriales, *Industria manufacturera* registró en febrero de 2022 una variación anual de 10,7%, por lo que aportó 6,8 puntos porcentuales (p.p.) a la variación total del Índice de Producción Industrial en ese mes. A su vez, *Suministro de electricidad y gas* mostró una variación de 4,7% y contribuyó con (0,6 p.p), *Captación, tratamiento y distribución de agua* presentó una variación de 2,6% y aportó 0,1 p.p. y *Explotación de minas y canteras* tuvo una variación de 0,1%, contribuyendo con 0,0 p.p.

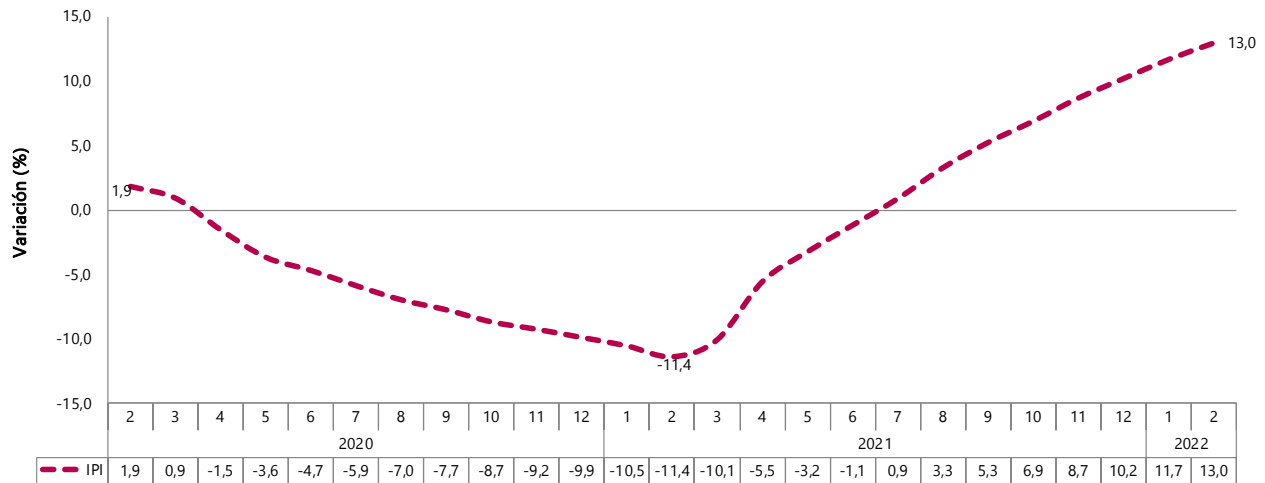
Resultados doce meses

En el periodo que va de marzo de 2021 a febrero de 2022, frente al periodo marzo de 2020-febrero de 2021, el Índice de Producción Industrial presentó una variación de 13,0%.

Bogotá D. C.
13 de abril de 2022

Índice de Producción Industrial –IPI
Febrero de 2022

Variación doce meses del Índice de Producción Industrial –IPI Febrero de 2020 a febrero de 2022



Fuente: Cálculos DANE con información de EMM, Agencia Nacional de Hidrocarburos (ANH), Gestor del Mercado del Gas en Colombia (BEC), XM, EAAB, EPM, EMCALI.

Nota: la diferencia en las sumas se da por aproximaciones decimales.

Por sectores industriales, *Industria manufacturera* evidenció una variación de 18,1% y su contribución a la variación del IPI para este periodo fue de 11,1 p.p. *Suministro de electricidad y gas* contribuyó con 1,0 p.p. (7,5%), *Explotación de minas y canteras* lo hizo con 0,8 p.p. (4,2%) y *Captación, tratamiento y distribución de agua* aportó 0,1 p.p. (1,5%).

Bogotá D. C.
13 de abril de 2022

Índice de Producción Industrial –IPI
Febrero de 2022

Acerca del Índice de Producción Industrial –IPI

El Índice de Producción Industrial IPI es una operación estadística a través de la cual el Departamento Administrativo Nacional de Estadística (DANE) obtiene y compila la información de evolución de la variable producción real del sector industrial colombiano en el corto plazo.

El Índice de Producción Industrial (IPI) se calcula con base en la información de la producción real, que suministran mensualmente los agentes industriales a la Encuesta Mensual Manufacturera con enfoque territorial (EMMET) y registros administrativos provenientes de entidades externas al DANE.

Es una investigación basada en el aprovechamiento estadístico de los registros administrativos, debido a que reducen la carga al encuestado y los costos de la obtención de datos, a su vez, tienen una mejor tasa de respuesta frente a los censos y las encuestas por muestreo.

El Índice de Producción Industrial tiene como finalidad estimar la evolución mensual de los sectores minero energético, manufacturero, suministro de electricidad y gas, y captación, tratamiento y distribución de agua en el corto plazo, a través de la variable de producción real. Se toma a nivel nacional y para 26 dominios industriales establecidos con base en la Clasificación Industrial Internacional Uniforme de todas las actividades económicas CIIU Rev. 4 adaptada para Colombia. De esta forma, es posible obtener la información necesaria para construir indicadores confiables del total de la industria, los cuales son herramientas valiosas para la toma de decisiones económicas en el país.



@DANE_Colombia



/DANEColombia



/DANEColombia



DANEColombia

Si requiere información adicional, contáctenos a través del correo

contacto@dane.gov.co

Departamento Administrativo Nacional de Estadística –DANE, Bogotá D.C., Colombia.

www.dane.gov.co