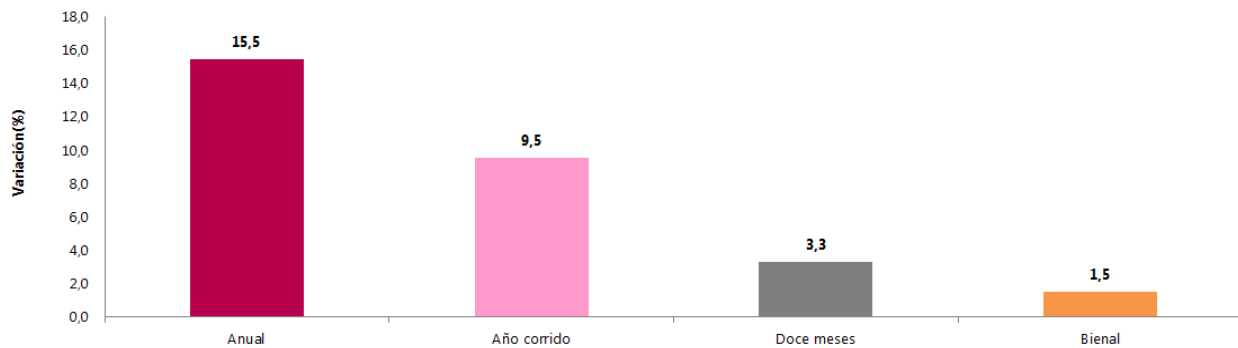


En agosto de 2021, el Índice de Producción Industrial registró una variación de 15,5% frente al mismo mes del año anterior; en comparación con agosto de 2019, dicha variación fue de 1,5%

Índice de Producción Industrial -IPI
Variaciones anual, año corrido, doce meses y bienal
Agosto de 2021



Fuente: DANE con información de EMMET, Agencia Nacional de Hidrocarburos (ANH), Gestor del Mercado del Gas en Colombia (BEC), XM, EAAB, EPM, EMCALI.

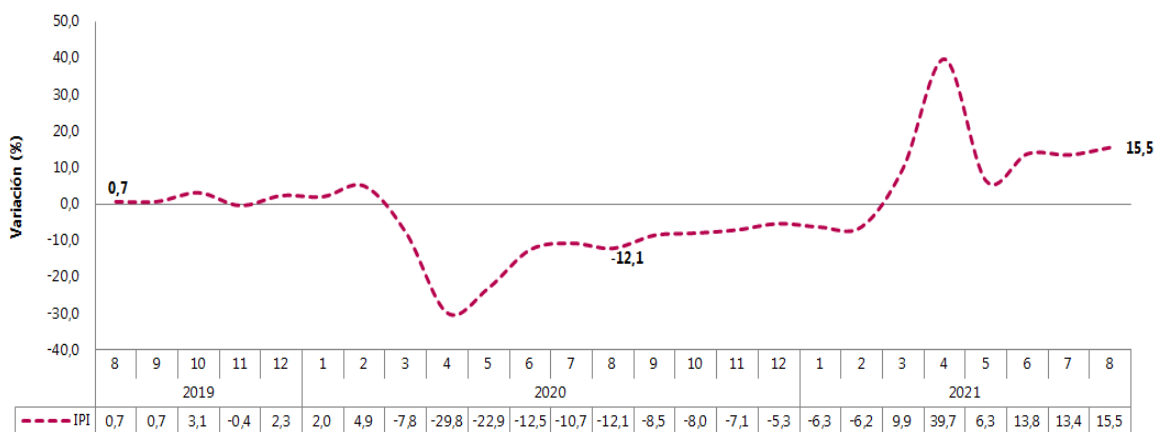
Nota: La diferencia en las sumas se da por aproximaciones decimales.

- El Índice de Producción Industrial -IPI presentó una variación de 15,5% en agosto de 2021 frente al mismo mes del año anterior. En comparación con agosto de 2019, dicha variación fue 1,5%.
- Industria manufacturera registró una variación anual del 22,9% en agosto de 2021, aportando 14,1 p.p. a la variación total del Índice de Producción Industrial en ese mes. Suministro de gas presentó una variación del 7,2% y contribuyó con 0,9 p.p.
- En el periodo enero-agosto de 2021, comparado con el mismo periodo de 2020, la variación del IPI fue del 9,5%. Industria manufacturera presentó una variación del 17,5%, aportando así 10,3 p.p. a la variación del IPI.
- En el periodo comprendido entre septiembre de 2020 y agosto de 2021, el IPI presentó una variación de 3,3% en comparación con el periodo septiembre de 2019 y agosto de 2020.

Resultados generales

El Índice de Producción Industrial -IPI presentó una variación de 15,5% en agosto de 2021 frente al mismo mes del año inmediatamente anterior. En comparación con agosto de 2019, dicha variación fue 1,5%. Para el periodo comprendido entre enero y agosto de 2021, la variación del IPI fue 9,5% con respecto al periodo de enero a agosto de 2020.

Variación anual del Índice de Producción Industrial -IPI Agosto de 2019 a agosto de 2021



Fuente: Cálculos DANE con información de EMMET, Agencia Nacional de Hidrocarburos (ANH), Gestor del Mercado del Gas en Colombia (BEC), XM, EAAB, EPM, EMCALI.

Nota: La diferencia en las sumas se da por aproximaciones decimales.

Por sectores industriales, *Industria manufacturera* registró en agosto de 2021 una variación anual del 22,9%, por lo que aportó 14,1 puntos porcentuales (p.p.) a la variación total del Índice de Producción Industrial en ese mes. A su vez, *Suministro de gas* presentó una variación del 7,2% y contribuyó con 0,9 p.p.; *Captación, tratamiento y distribución de agua* presentó una variación de 3,3% y aportó 0,2 p.p. y *Explotación de minas y canteras* registró una variación de 1,5% y aportó 0,3 p.p.

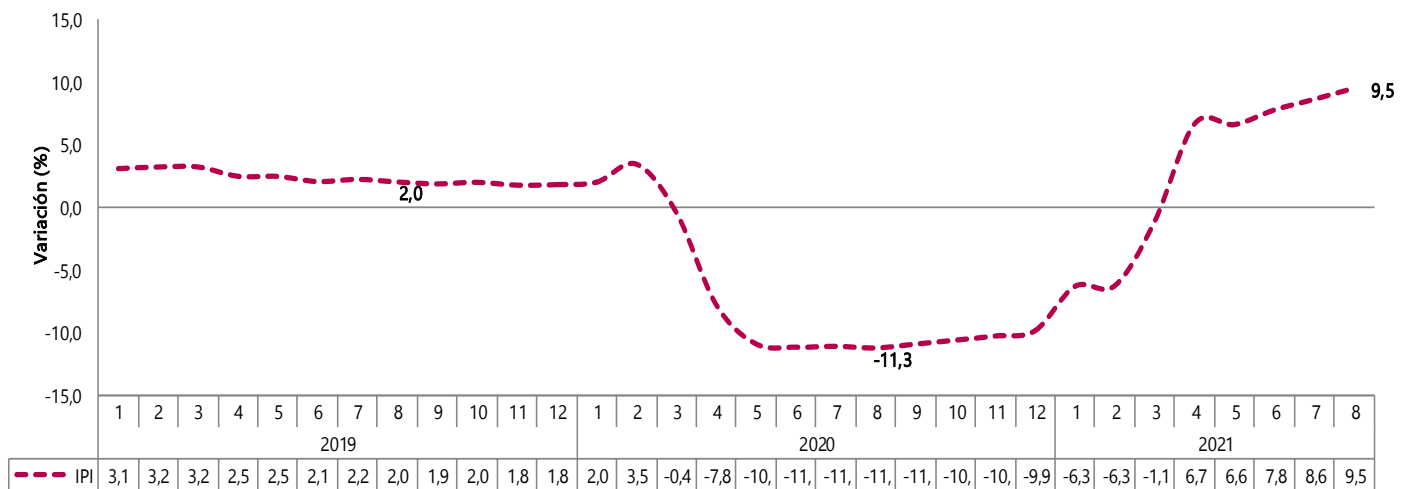
Bogotá D. C.
15 de octubre de 2021

Índice de Producción Industrial -IPI
Agosto de 2021

Resultados año corrido

En el periodo enero-agosto de 2021 frente al periodo enero-agosto de 2020, el Índice de Producción Industrial presentó una variación de 9,5%.

Variación año corrido del Índice de Producción Industrial -IPI Enero de 2019 a agosto de 2021



Fuente: Cálculos DANE con información de EMM, Agencia Nacional de Hidrocarburos (ANH), Gestor del Mercado del Gas en Colombia (BEC), XM, EAAB, EPM, EMCALI.

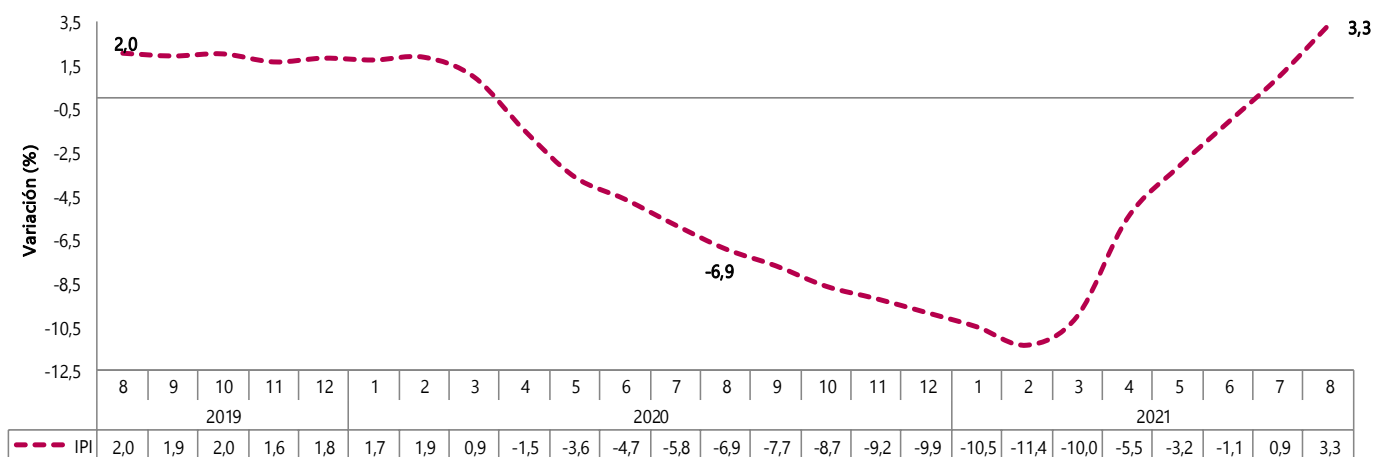
Nota: La diferencia en las sumas se da por aproximaciones decimales.

Desde la perspectiva de los sectores industriales, *Industria manufacturera* presentó una variación del 17,5% en el periodo de enero a agosto de 2021 frente a mismo periodo del año anterior, aportando así 10,3 p.p. a la variación del IPI. *Suministro de electricidad y gas* contribuyó con 0,7 p.p. (5,3%) y *Captación, tratamiento y distribución de agua* lo hizo con 0,0 p.p. (0,4%). Por su parte, *Explotación de minas y canteras* registró una variación de -6,4%, por lo que resto 1,4 p.p.

Resultados doce meses

En el periodo septiembre 2020-agosto de 2021, frente al periodo septiembre de 2019-agosto de 2020 el Índice de Producción Industrial presentó una variación de 3,3%.

Variación doce meses del Índice de Producción Industrial -IPI Agosto de 2019 a agosto de 2021



Fuente: Cálculos DANE con información de EMM, Agencia Nacional de Hidrocarburos (ANH), Gestor del Mercado del Gas en Colombia (BEC), XM, EAAB, EPM, EMCALI.

Nota: La diferencia en las sumas se da por aproximaciones decimales.

Por sectores industriales, *Industria manufacturera* evidencio una variación de 10,5% y su contribución a la variación del IPI para este periodo fue de 6,2 p.p. *Suministro de electricidad y gas* contribuyó con 0,4 p.p. (3,1%). Por su parte *Captación, tratamiento y distribución de agua* registró una variación de -0,1% y *Explotación de minas y canteras* de -14,5%.

Acerca del Índice de Producción Industrial –IPI

El Índice de Producción Industrial –IPI es una operación estadística a través de la cual el Departamento Administrativo Nacional de Estadística –DANE obtiene y compila la información de evolución de la variable producción real del sector industrial colombiano en el corto plazo.

El Índice de Producción Industrial se calcula con base en la información de la producción real, que suministran mensualmente los agentes industriales a la Encuesta Mensual Manufacturera con enfoque territorial –EMMET y registros administrativos provenientes de entidades externas al DANE.

Es una investigación basada en el aprovechamiento estadístico de los registros administrativos, debido a que reducen la carga al encuestado y los costos de la obtención de datos, a su vez, tienen una mejor tasa de respuesta frente a los censos y las encuestas por muestreo.

El Índice de Producción Industrial tiene como finalidad estimar la evolución mensual de los sectores minero energético, manufacturero, suministro de electricidad y gas, y captación, tratamiento y distribución de agua en el corto plazo, a través de la variable de producción real. Se toma a nivel nacional y para 26 dominios industriales establecidos con base en la Clasificación Industrial Internacional Uniforme de todas las actividades económicas CIIU Rev. 4 adaptada para Colombia. De esta forma, es posible obtener la información necesaria para construir indicadores confiables del total de la industria, los cuales son herramientas valiosas para la toma de decisiones económicas en el país.



@DANE_Colombia



/DANEColombia



/DANEColombia



DANEColombia

Si requiere información adicional, contáctenos a través del correo

contacto@dane.gov.co

Departamento Administrativo Nacional de Estadística –DANE-, Bogotá D.C., Colombia.

www.dane.gov.co