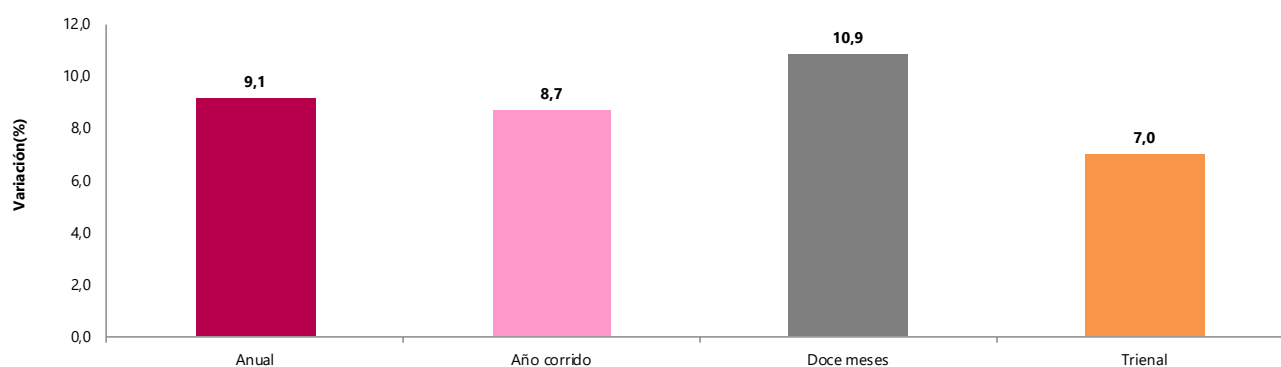


En abril de 2022, el Índice de Producción Industrial registró una variación de 9,1% frente al mismo mes del año anterior; en comparación con abril de 2019, dicha variación fue de 7,0%

Variaciones anual año corrido, doce meses y trienal del Índice de Producción Industrial Abril 2022



Fuente: DANE con información de EMMET, Agencia Nacional de Hidrocarburos (ANH), Gestor del Mercado del Gas en Colombia (BEC), XM, EAAB, EPM, EMCALI.

Pr: cifras provisionales.

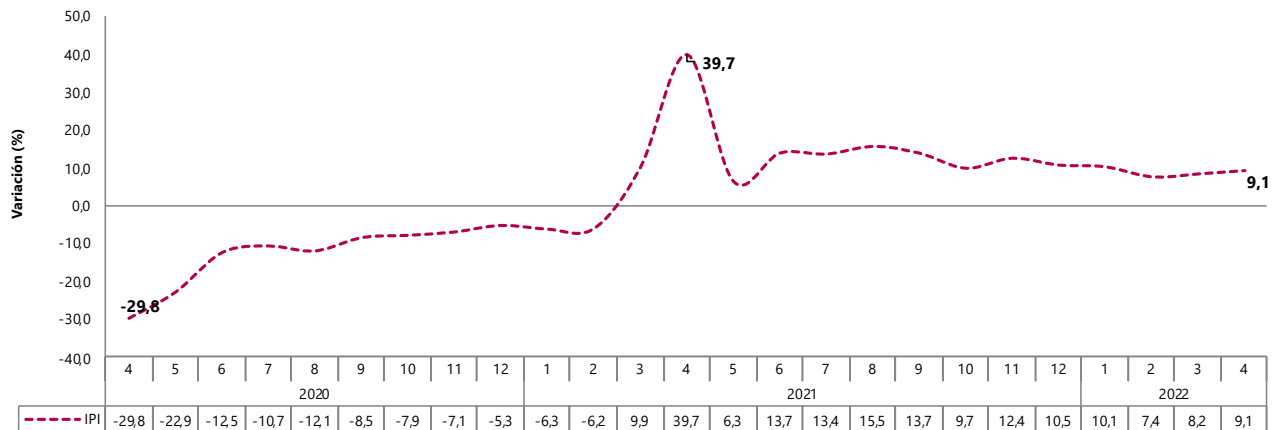
Nota: la diferencia en las sumas se da por aproximaciones decimales.

- El Índice de Producción Industrial presentó en abril de 2022 una variación de 9,1% frente al mismo mes del año inmediatamente anterior. En comparación con abril de 2019, dicha variación fue de 7,0%.
- Industria manufacturera registró en abril de 2022 una variación anual de 13,5%, aportando 8,5 p.p. a la variación total del Índice de Producción Industrial en ese mes. Suministro de electricidad y gas presentó una variación del 5,6% y contribuyó con 0,7 p.p.
- En el periodo de enero a abril de 2022, comparado con el mismo periodo de 2021, la variación del IPI fue de 8,7%. Industria manufacturera presentó una variación del 12,7%, aportando así 8,0 p.p.
- En el periodo comprendido entre mayo de 2021 y abril de 2022, el IPI presentó una variación de 10,9% en comparación con el periodo mayo de 2020 a abril de 2021.

Resultados generales

El Índice de Producción Industrial (IPI) presentó en abril de 2022 una variación de 9,1% frente al mismo mes del año inmediatamente anterior. En comparación con abril de 2019, dicha variación fue de 7,0%. Y para el periodo comprendido entre enero y abril de 2022, la variación del IPI fue 8,7% con respecto al periodo de enero a abril de 2021.

Variación anual del Índice de Producción Industrial Abril de 2020 a abril de 2022^{Pr}



Fuente: Cálculos DANE con información de EMMET, Agencia Nacional de Hidrocarburos (ANH), Gestor del Mercado del Gas en Colombia (BEC), XM, EAAB, EPM, EMCALI.

Pr: cifras proyectadas.

Nota: la diferencia en las sumas se da por aproximaciones decimales.

Por sectores industriales, Industria manufacturera registró en abril de 2022 una variación anual del 13,5%, por lo que aportó 8,5 puntos porcentuales (p.p.) a la variación total del Índice de Producción Industrial en ese mes. A su vez, Suministro de electricidad y gas presentó una variación del 5,6% y contribuyó con 0,7 p.p. Captación, tratamiento y distribución de agua presentó una variación de 3,6% y aportó 0,2 p.p. y Explotación de minas y canteras registró una variación de -1,3% y aportó -0,3 p.p.

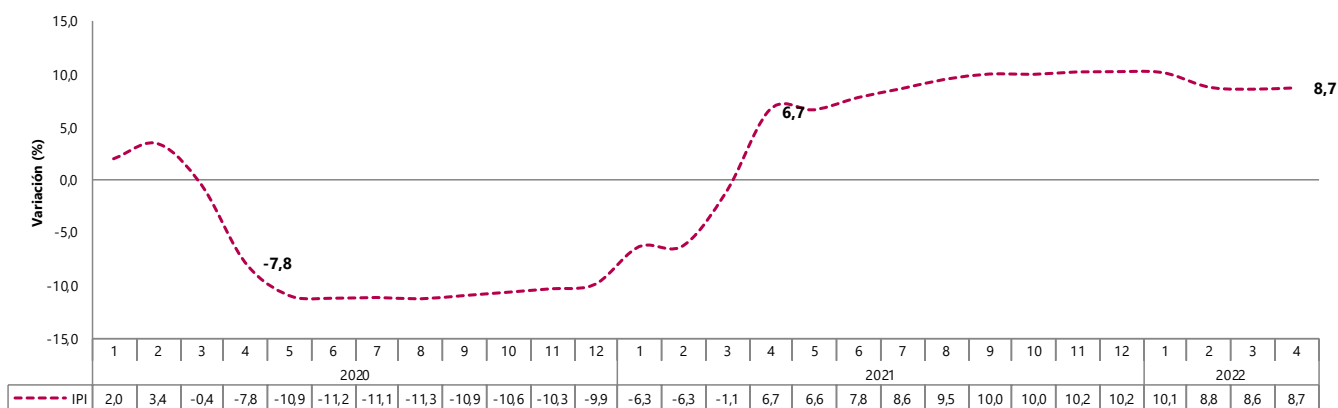
Bogotá D. C.
15 de junio de 2022

Índice de Producción Industrial (IPI)
Abril de 2022

Resultados año corrido

En el periodo que va de enero a abril de 2022 frente al periodo enero-abril de 2021, el Índice de Producción Industrial presentó una variación de 8,7%.

Variación año corrido del Índice de Producción Industrial Abril de 2020 a abril de 2022^{Pr}



Fuente: Cálculos DANE con información de EMM, Agencia Nacional de Hidrocarburos (ANH), Gestor del Mercado del Gas en Colombia (BEC), XM, EAAB, EPM, EMCALI.

Pr: cifras proyectadas.

Nota: la diferencia en las sumas se da por aproximaciones decimales.

Desde la perspectiva de los sectores industriales, Industria manufacturera presentó una variación de 12,7% en el periodo que va de enero a abril de 2022 frente a los mismos meses en 2021, aportando así 8,0 p.p. a la variación del IPI. Suministro de electricidad y gas contribuyó con 0,7 p.p. (5,7%), Captación, tratamiento y distribución de agua con 0,1 p.p. (2,1%) y Explotación de minas y canteras lo hizo con 0,1 p.p. (-0,3%).

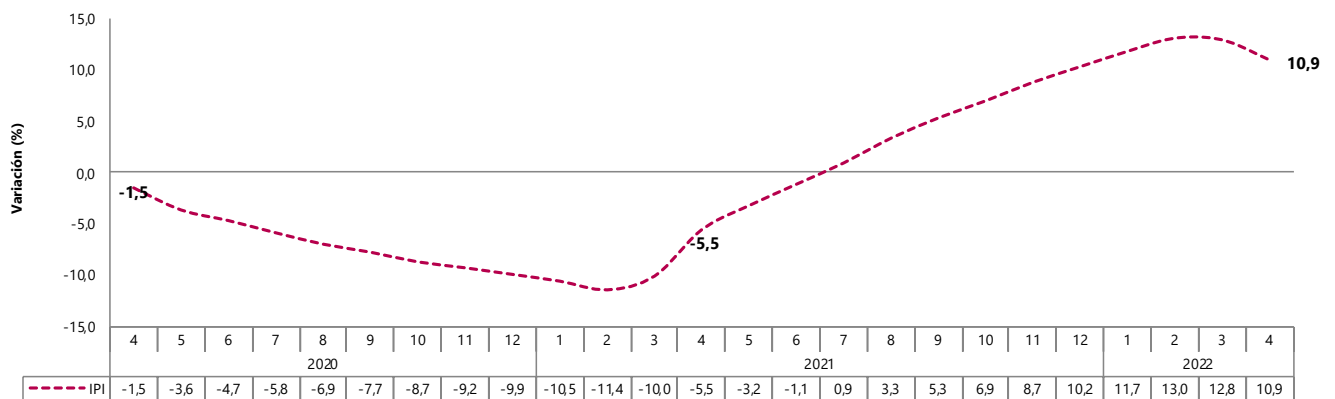
Bogotá D. C.
15 de junio de 2022

Índice de Producción Industrial (IPI)
Abril de 2022

Resultados doce meses

En el periodo que va de mayo de 2021 a abril de 2022 frente al periodo mayo 2020-abril 2021, el Índice de Producción Industrial presentó una variación de 10,9%.

Variación doce meses del Índice de Producción Industrial Abril de 2020 a abril de 2022^{Pr}



Fuente: Cálculos DANE con información de EMM, Agencia Nacional de Hidrocarburos (ANH), Gestor del Mercado del Gas en Colombia (BEC), XM, EAAB, EPM, EMCALI.

Pr: cifras proyectadas.

Nota: la diferencia en las sumas se da por aproximaciones decimales.

Desde la perspectiva de los sectores industriales, Industria manufacturera presentó una variación del 14,6% en el periodo mayo 2021-abril 2022 frente al periodo del mayo 2020-abril 2021, aportando así 9,1 p.p. a la variación del IPI. Suministro de electricidad y gas contribuyó con 0,9 p.p. (6,9%). Explotación de minas y canteras contribuyó con 0,8 p.p. (3,9%) y Captación, tratamiento y distribución de agua lo hizo con 0,1 p.p. (2,3%).

Acerca del Índice de Producción Industrial (IPI)

El Índice de Producción Industrial IPI es una operación estadística a través de la cual el Departamento Administrativo Nacional de Estadística (DANE) obtiene y compila la información de evolución de la variable producción real del sector industrial colombiano en el corto plazo.

El Índice de Producción Industrial (IPI) se calcula con base en la información de la producción real, que suministran mensualmente los agentes industriales a la Encuesta Mensual Manufacturera con enfoque territorial (EMMET) y registros administrativos provenientes de entidades externas al DANE.

Es una investigación basada en el aprovechamiento estadístico de los registros administrativos, debido a que reducen la carga al encuestado y los costos de la obtención de datos, a su vez, tienen una mejor tasa de respuesta frente a los censos y las encuestas por muestreo.

El Índice de Producción Industrial tiene como finalidad estimar la evolución mensual de los sectores minero energético, manufacturero, suministro de electricidad y gas, y captación, tratamiento y distribución de agua en el corto plazo, a través de la variable de producción real. Se toma a nivel nacional y para 26 dominios industriales establecidos con base en la Clasificación Industrial Internacional Uniforme de todas las actividades económicas CIIU Rev. 4 adaptada para Colombia. De esta forma, es posible obtener la información necesaria para construir indicadores confiables del total de la industria, los cuales son herramientas valiosas para la toma de decisiones económicas en el país.



@DANE_Colombia



/DANEColombia



/DANEColombia



DANEColombia

Si requiere información adicional, contáctenos a través del correo
contacto@dane.gov.co

Departamento Administrativo Nacional de Estadística –DANE
Bogotá D.C., Colombia
www.dane.gov.co