

IPC

Resultados febrero de 2019



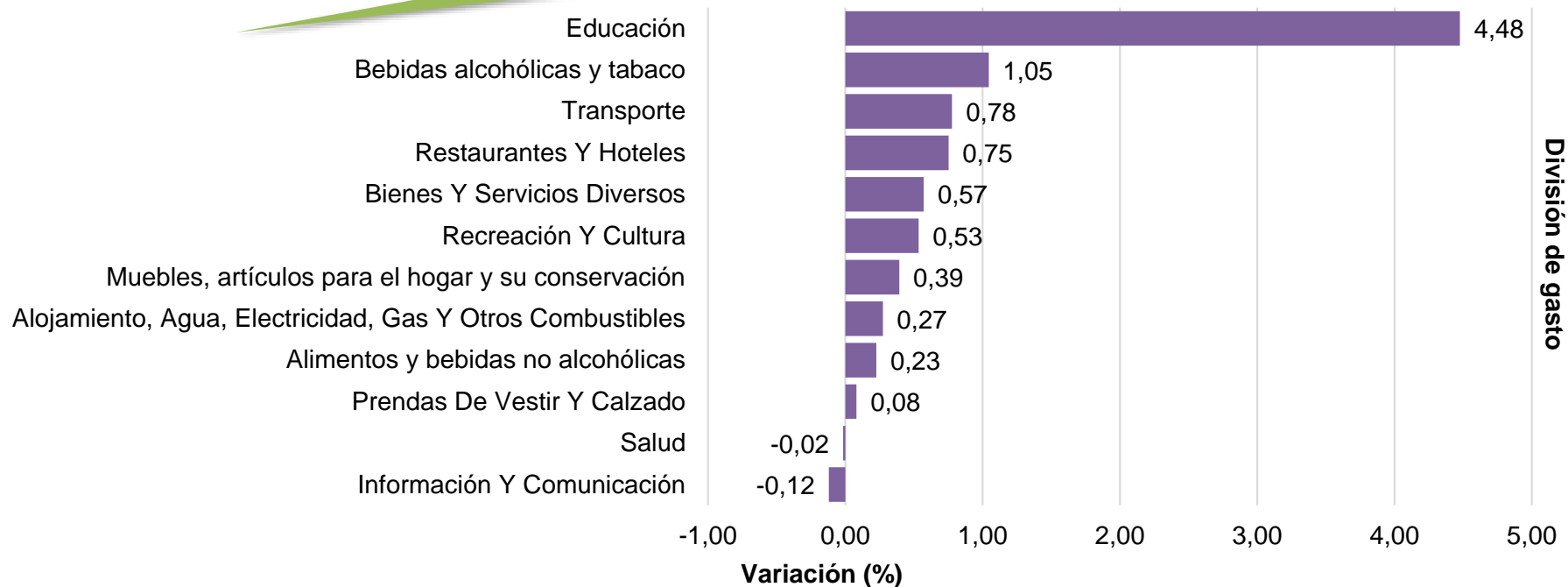
El futuro
es de todos

Gobierno
de Colombia

Variación mensual del IPC por divisiones de gasto

Febrero 2019

En febrero de 2018 las variaciones más importantes fueron educación, bebidas alcohólicas y tabaco, y transporte

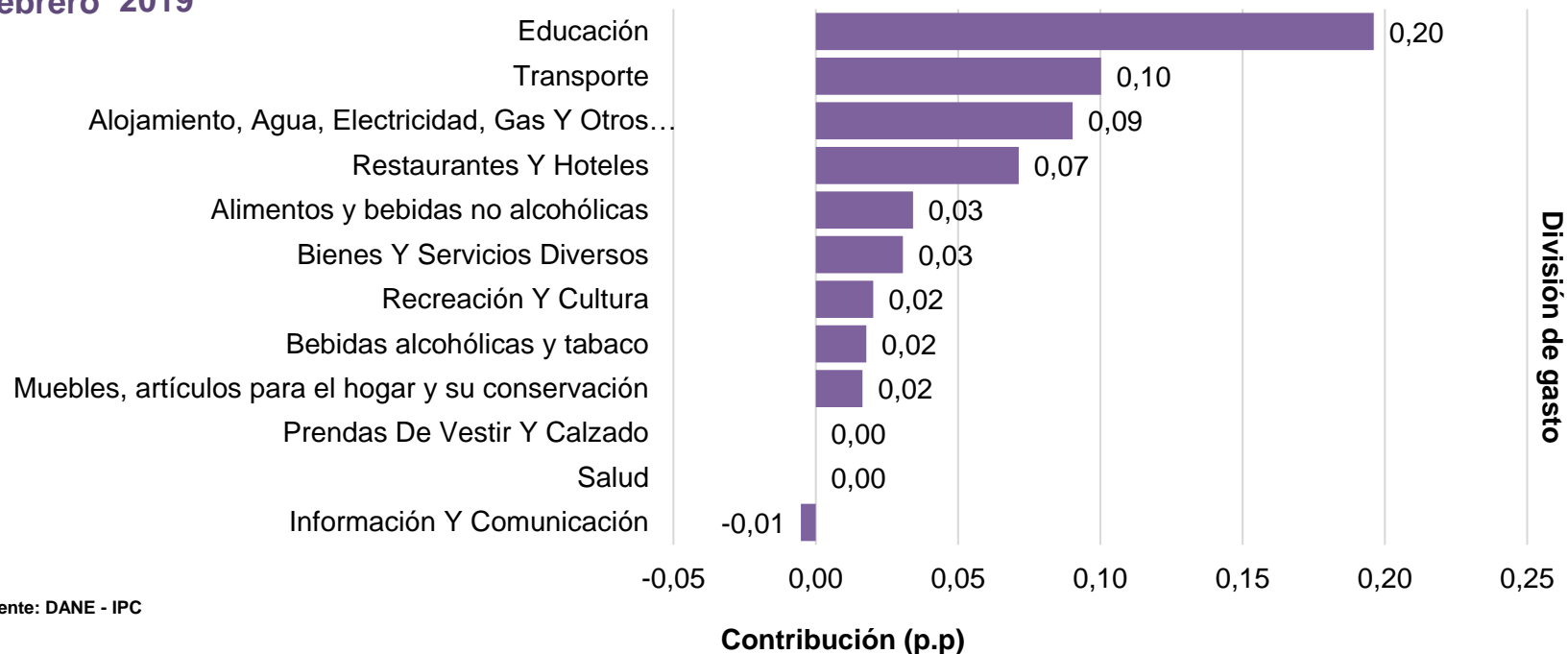


Fuente: DANE - IPC

Bienes y servicios diversos: Incluye cuidado personal, efectos personales, protección social, seguros, servicios financieros y otros servicios.

Contribución mensual del IPC por divisiones de gasto

Febrero 2019



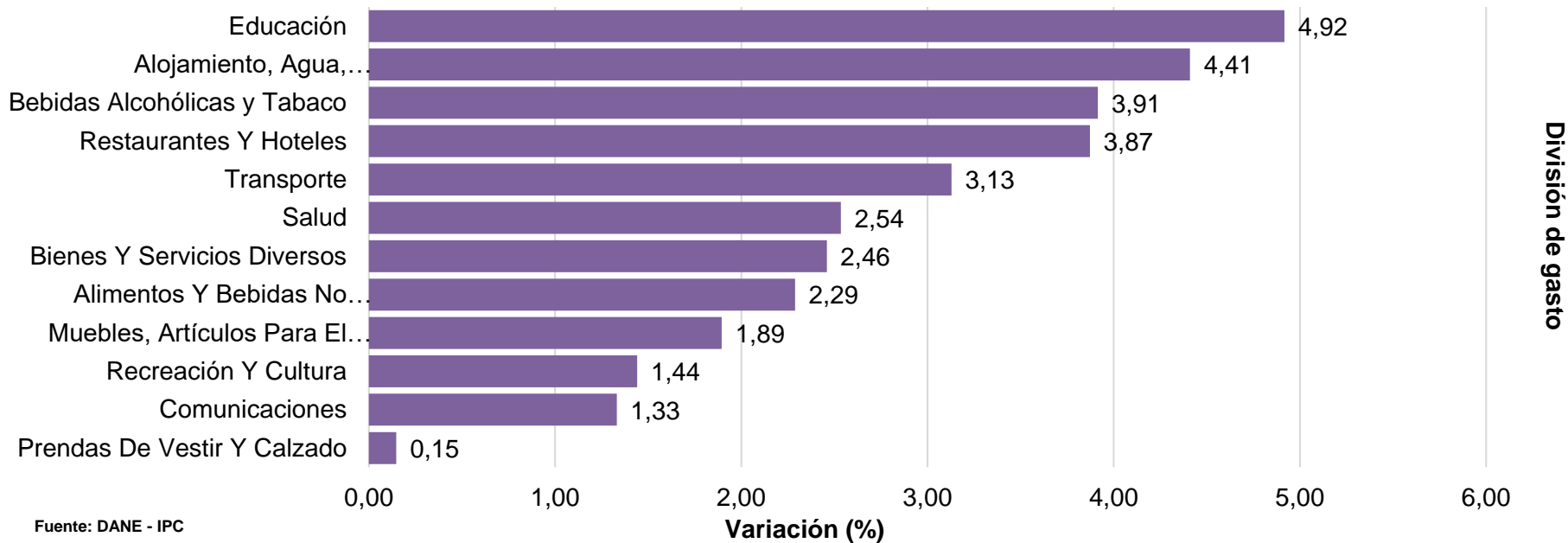
Fuente: DANE - IPC

Bienes y servicios diversos: Incluye cuidado personal, efectos personales, protección social, seguros, servicios financieros y otros servicios.

Por efecto de redondeo, la suma de las contribuciones puede diferir del total.

Variación anual del IPC por división de gasto

Febrero 2019



Bienes y servicios diversos: Incluye cuidado personal, efectos personales, protección social, seguros, servicios financieros y otros servicios.


Por efecto de redondeo, la suma de las contribuciones puede diferir del total.

Variación del IPC Total nacional Febrero 2019


IPC	Variación mensual		Año corrido		Variación anual	
	Febrero 2019	Febrero 2018	Febrero 2019	Febrero 2018	Febrero 2019	Febrero 2018
IPC total	0,57	0,71	1,18	1,34	3,01	3,37

Fuente: DANE - IPC

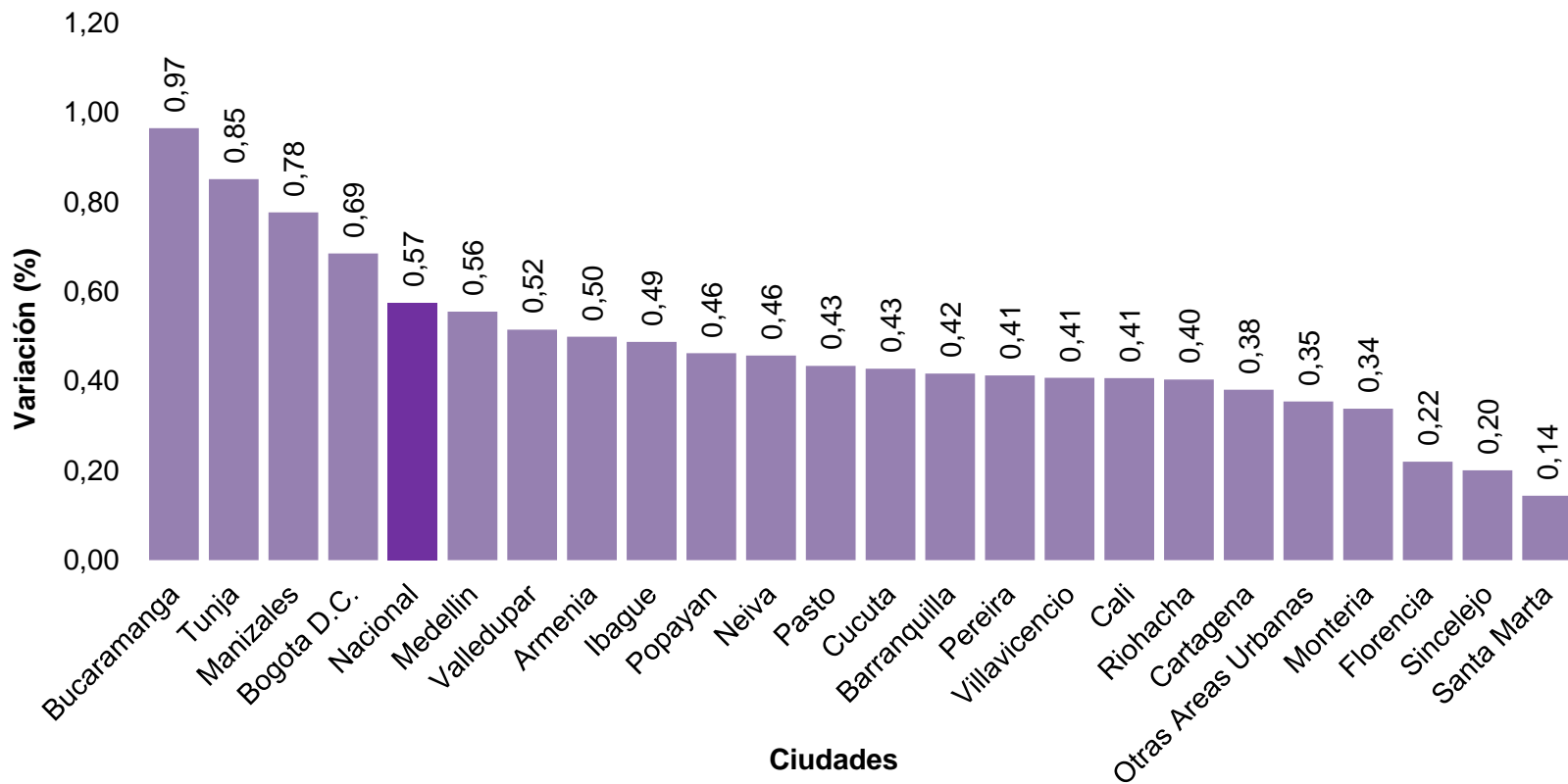
Resultado mensual



Resultado anual



Variación mensual del IPC por ciudades



Variación mensual del IPC Febrero 2019

Ciudad con la mayor variación mensual en el IPC		
Bucaramanga		0,97
Subclase	Variación	Contribución
Suministro De Agua	12,34	0,23
Electricidad	3,79	0,11
Educación preescolar y básica primaria	6,60	0,08
Frutas frescas	6,88	0,06
Inscripciones y matrículas en carreras técnicas, tecnológicas y universitarias	4,62	0,06

Ciudad con la menor variación mensual en el IPC		
Santa Marta		0,14
Subclase	Variación	Contribución
Arriendo imputado	-0,27	-0,05
Cebolla	-10,78	-0,05
Arriendo efectivo	-0,47	-0,05
Tomate	-8,91	-0,03
Productos de río y mar	-1,76	-0,02

Fuente: DANE - IPC

Variación mensual del IPC Bogotá

Febrero 2019

Variaciones POSITIVAS con mayor contribución			Variaciones NEGATIVAS con mayor contribución		
Bogotá		0,69	Bogotá		0,69
Subclase	Variación	Contribución	Subclase	Variación	Contribución
Transporte urbano (incluye tren y metro)	2,96	0,14	Electricidad	-1,55	-0,03
Inscripciones y matrículas en carreras técnicas, tecnológicas y universitarias	5,01	0,08	Carne De Res Y Derivados	-0,92	-0,01
Educación preescolar y básica primaria	3,78	0,08	Tomate	-8,32	-0,01
Comidas en establecimientos de servicio a la mesa y autoservicio	1,00	0,07	Equipos de telefonía móvil, similares y reparación	-1,49	-0,01
Educación Secundaria	4,04	0,06	Cebolla	-2,52	0,00

Fuente: DANE - IPC

Estructura canastas IPC de acuerdo a la nomenclatura –estándar internacional COICOP Febrero 2019

Clasificación IPC	Número de clases	Ponderación
Servicios (S)	<u>33</u>	57,46
No durables (ND)	<u>29</u>	32,44
Semidurables (SD)	<u>11</u>	5,19
Durables (D)	<u>11</u>	4,92
Total	<u>84</u>	100,00

Variación mensual del IPC

Febrero 2019

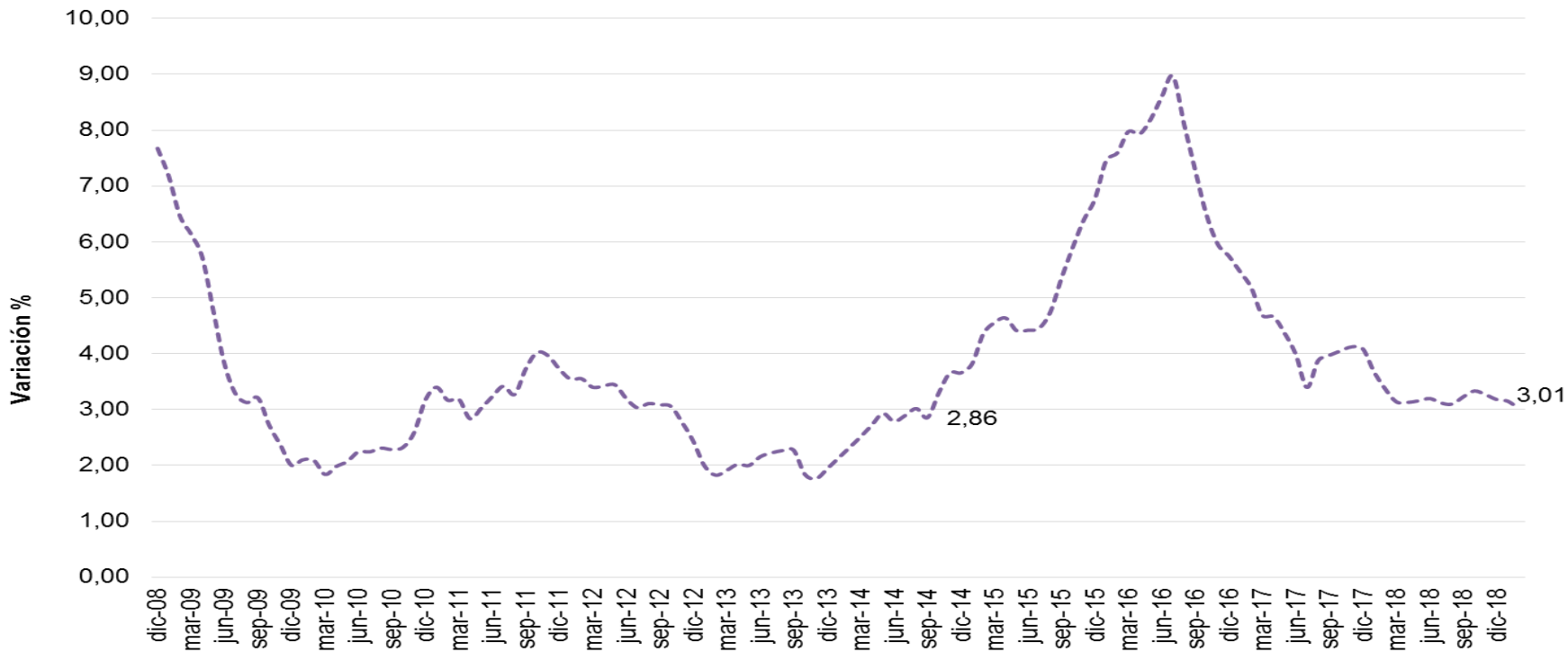
Canastas IPC	Variación mensual		Variación anual	
	Febrero 2019	Febrero 2018	Febrero 2019	Febrero 2018
IPC sin alimentos*	<u>0,63</u>	0,88	<u>3,22</u>	4,30
IPC de energéticos (gas y energía para consumo en el hogar y combustibles para vehículo)	<u>0,15</u>	0,70	<u>7,08</u>	5,45
IPC total menos energéticos y alimentos	<u>0,68</u>	0,91	<u>2,84</u>	4,19
IPC de servicios**	<u>0,81</u>	1,07	<u>3,35</u>	4,89
IPC de bienes durables**	<u>0,08</u>	0,20	<u>-0,20</u>	-0,69
IPC de bienes semidurables**	<u>0,21</u>	0,32	<u>0,40</u>	1,58
IPC de bienes no durables***	<u>0,29</u>	0,34	<u>3,29</u>	2,23
IPC Total	<u>0,57</u>	0,71	<u>3,01</u>	3,37

* Solamente excluye la división 01

**De acuerdo a la clasificación COICOP

Variación anual del IPC total

Diciembre 2008 - Febrero 2019



IPC

Índice de precios al consumidor



El futuro
es de todos

Gobierno
de Colombia



@DANE_Colombia



/DANEColombia



/DANEColombia