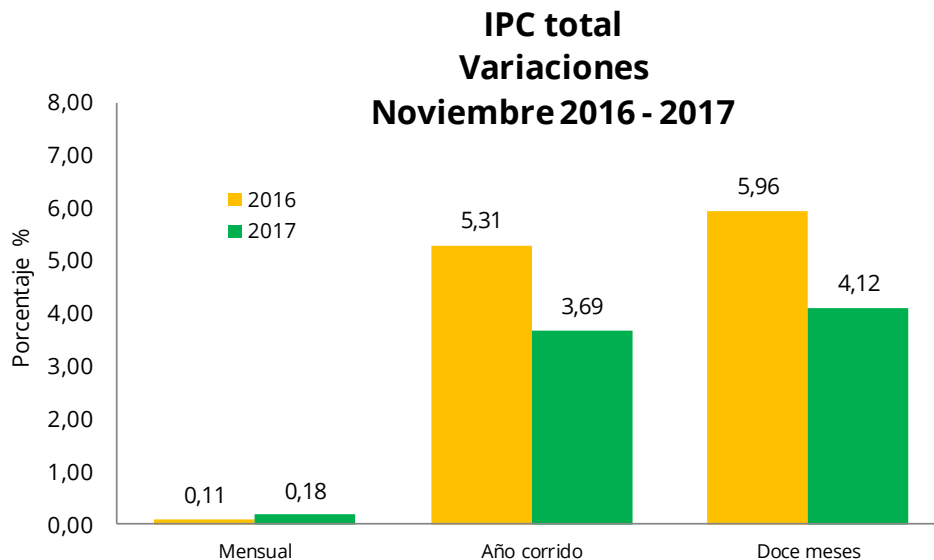


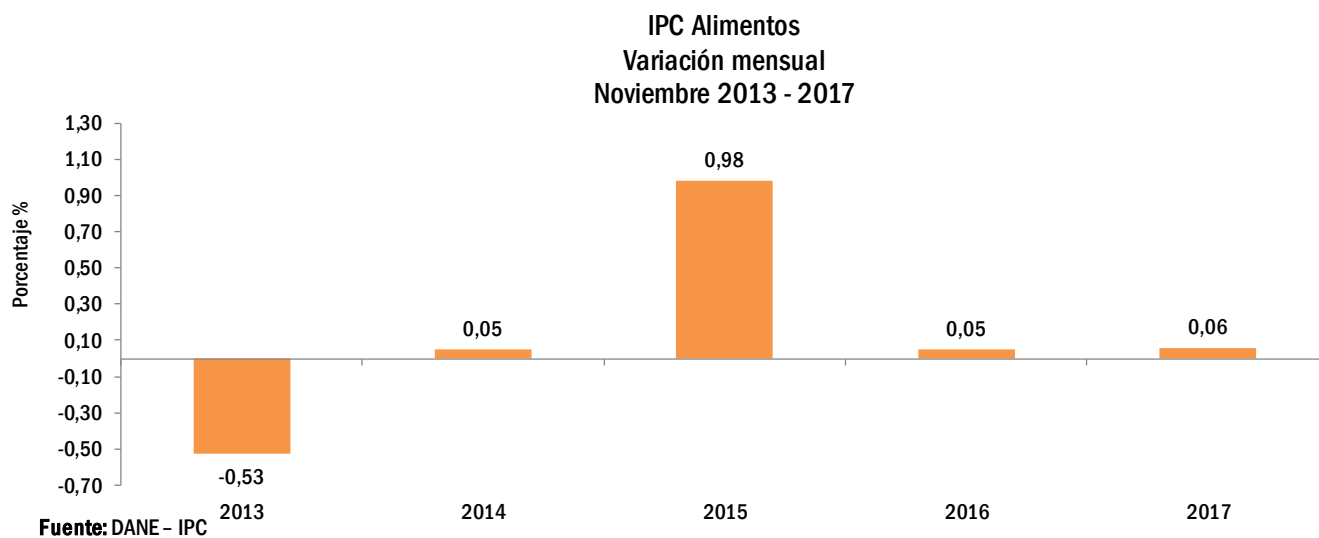
**En noviembre de 2017 la variación mensual del IPC fue 0,18%, la de año corrido 3,69% y la de doce meses 4,12%**



Fuente: DANE - IPC

- En noviembre de 2016 la variación mensual del IPC fue 0,11%, la de año corrido fue 5,31% y la de doce meses fue 5,96%.
- En la medición año corrido (enero a noviembre de 2017) la variación acumulada del IPC fue 3,69%, es decir 1,62 puntos porcentuales menos que la reportada en el mismo periodo del año anterior, cuando fue 5,31%.
- En la medición doce meses (diciembre de 2016 a noviembre de 2017) la variación del IPC fue 4,12%, es decir 1,84 puntos porcentuales menor que la reportada en el mismo periodo del año anterior, cuando fue 5,96%.
- En noviembre de 2017 los gastos básicos que presentaron las mayores variaciones mensuales negativas fueron zanahoria (-9,26%), tomate de árbol (-7,89%) y naranjas (-6,21%); las mayores variaciones positivas se presentaron en papa (17,26%), tomate (11,37%) y frijol (4,76%).
- Los gastos básicos que registraron menor contribución a la variación mensual del IPC de noviembre de 2017 fueron otras frutas frescas (-0,05 pp), arroz (-0,03 pp) y otras hortalizas y legumbres frescas (-0,02 pp); las mayores contribuciones se presentaron en papa (0,09 pp), arrendamiento efectivo (0,02 pp) y gas (0,02 pp).

En noviembre de 2017 la variación del IPC fue 0,18% y se explica principalmente por el comportamiento del grupo Alimentos, que presentó una variación de 0,06%.



## Variación mensual (noviembre de 2017)

El grupo Educación presentó la menor variación mensual del IPC en noviembre de 2017 con 0,01%. Cinco de los ocho gastos básicos que componen el grupo no registraron variación mensual (textos, otros costos educativos, matrículas de educación superior y no formal, pensiones y matrículas en educación básica, media y vocacional).

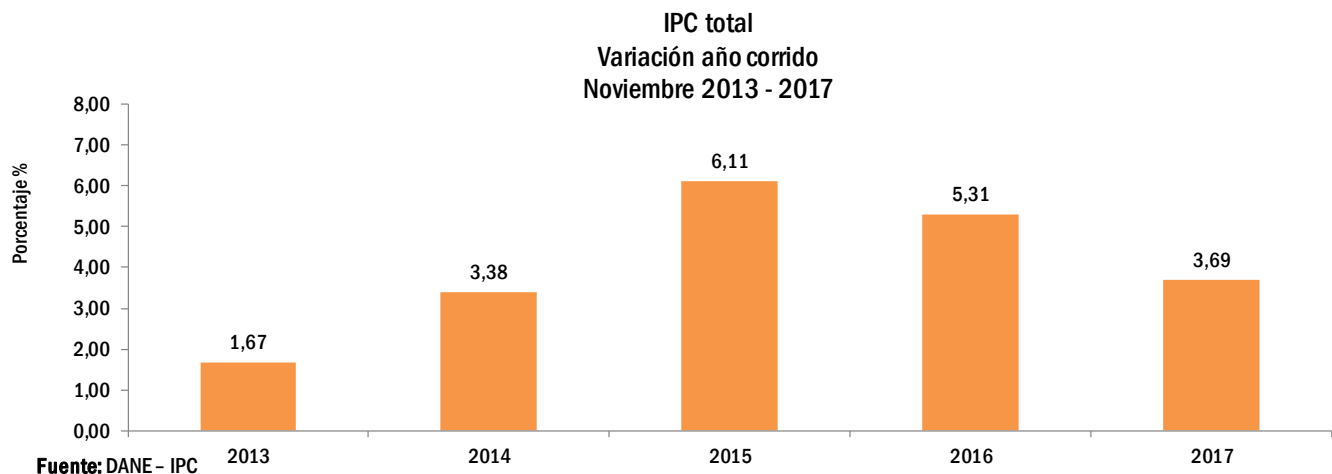
El grupo Alimentos presentó la segunda menor variación mensual en noviembre de 2017 con 0,06%; en noviembre de 2016 la variación mensual fue 0,05%. Las mayores variaciones negativas se registraron en zanahoria (-9,26%), tomate de árbol (-7,89%) y naranjas (-6,21%). Las mayores variaciones positivas se presentaron en papa (17,26%), tomate (11,37%) y frijol (4,76%).

La mayor variación mensual del IPC en noviembre de 2017 se registró en el grupo Diversión con 0,68%, menor en 0,04 puntos porcentuales en comparación con la registrada en el mismo mes de 2016, cuando fue 0,72%. Las mayores variaciones negativas se presentaron en servicios culturales (-0,78%), equipo de sonido (-0,69%) y televisor (-0,53%). Las mayores variaciones positivas se registraron en servicios relacionados con diversión (3,33%), jardines y productos para animales domésticos (0,60%) y turismo (0,49%).

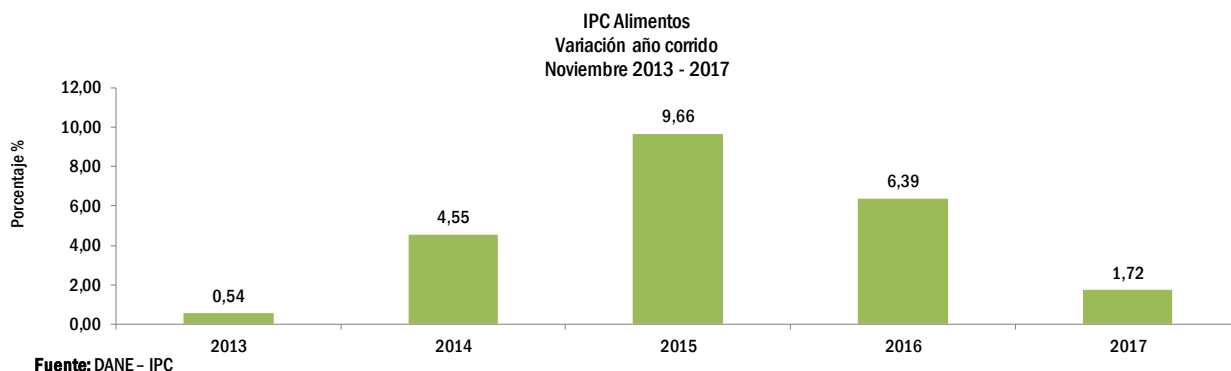
La segunda mayor variación mensual del IPC en noviembre de 2017 se registró en el grupo Vivienda (0,30%); en noviembre de 2016 la variación mensual fue 0,18%. Las mayores variaciones negativas se registraron en detergentes, blanqueadores y suavizantes (-0,44%), alcoba (-0,38%) y toallas, manteles y forros para muebles (-0,28%). Las mayores variaciones positivas se presentaron en gas (1,65%), limpiadores y desinfectantes (0,90%) y colchones y almohadas (0,72%).

## Variación año corrido (enero – noviembre de 2017)

Entre enero y noviembre de 2017 la variación del IPC total fue 3,69%, menor en 1,62 puntos porcentuales comparada con la registrada en el mismo periodo de 2016, cuando fue 5,31%.

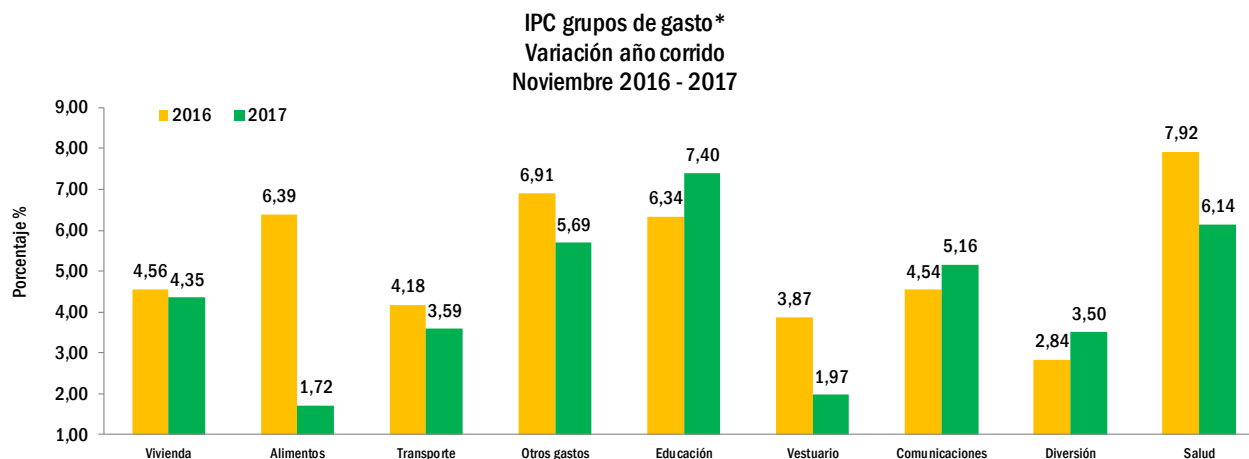


El grupo que presentó la menor variación año corrido fue Alimentos con 1,72%, es decir 4,67 puntos porcentuales menos que la registrada en el mismo periodo del año anterior, cuando fue de 6,39%.



El grupo con la mayor variación de enero a noviembre de 2017 fue Educación con 7,40%. En el mismo periodo de 2016 la variación fue 6,34%.

Para el periodo enero – noviembre de 2017, seis de los nueve grupos de gasto registraron una variación año corrido menor que la presentada para el mismo periodo de 2016 (Alimentos, Vivienda, Vestuario, Salud, Transporte y Otros gastos).

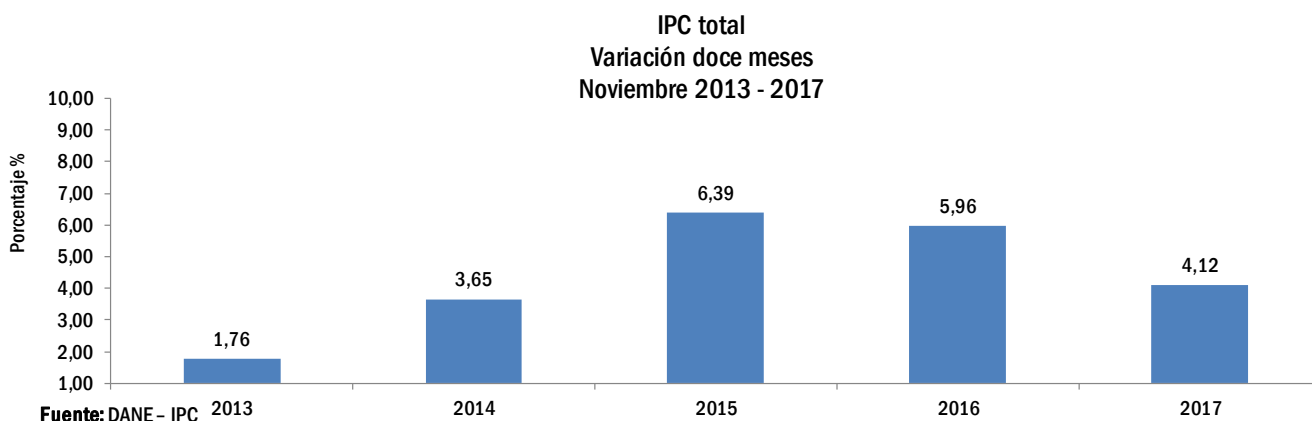


Fuente: DANE - IPC

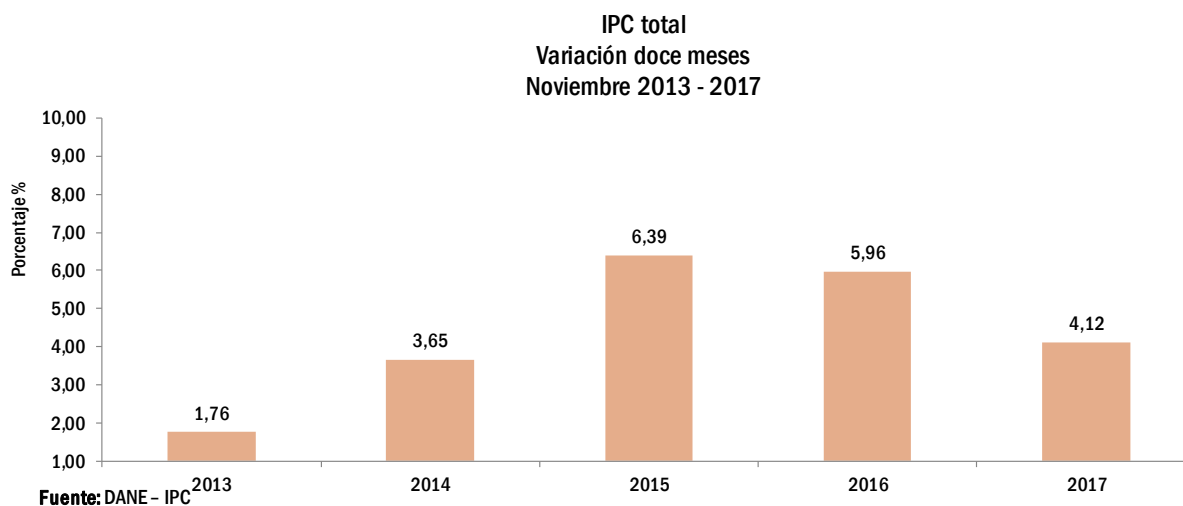
\*El orden de los grupos responde a su ponderación dentro de la canasta del IPC (izq - der)

## Variación doce meses (diciembre 2016 – noviembre 2017)

Entre diciembre de 2016 y noviembre de 2017 la variación del IPC fue 4,12%, menor en 1,84 puntos porcentuales con respecto a la registrada en el mismo periodo del año anterior, cuando fue 5,96%.



En los últimos doce meses el grupo Alimentos presentó una variación de 2,52%, menor en 5,02 puntos porcentuales comparada con la registrada en el año anterior, cuando fue 7,54%.



# Comunicado de prensa

Bogotá D.C.

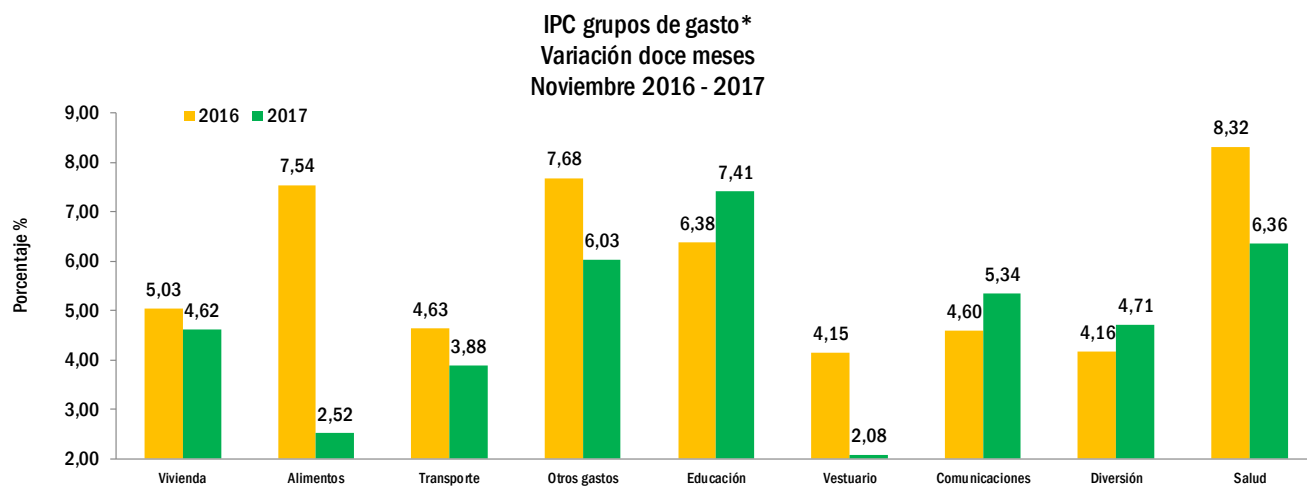
Índice de Precios al Consumidor (IPC)  
Noviembre 2017

5 de diciembre de 2017

El grupo con la menor variación en los últimos doce meses fue Vestuario (2,08%), menor en 2,07 puntos porcentuales si se compara con la registrada en el mismo periodo del año anterior, cuando fue 4,15%.

El grupo con la mayor variación en los últimos doce meses fue Educación (7,41%), mayor en 1,03 puntos porcentuales si se compara con la registrada en el mismo periodo del año anterior, cuando fue 6,38%.

Para el periodo diciembre de 2016 – noviembre de 2017, es decir en los últimos doce meses, seis de los nueve grupos de gasto registraron una variación menor que la presentada en el mismo periodo de 2016 (Alimentos, Vivienda, Vestuario, Salud, Transporte y Otros gastos).



Fuente: DANE - IPC

\*El orden de los grupos responde a su ponderación dentro de la canasta del IPC (izq - der)

## Acerca de: Índice de precios al consumidor (IPC)

El IPC es una investigación estadística que permite medir la variación porcentual promedio de los precios al por menor de un conjunto de bienes y servicios de consumo final que demandan los consumidores.



Si requiere información adicional, contáctenos a través del correo  
[contacto@dane.gov.co](mailto:contacto@dane.gov.co)

Departamento Administrativo Nacional de Estadística - DANE  
Bogotá D.C. / Colombia

[www.dane.gov.co](http://www.dane.gov.co)