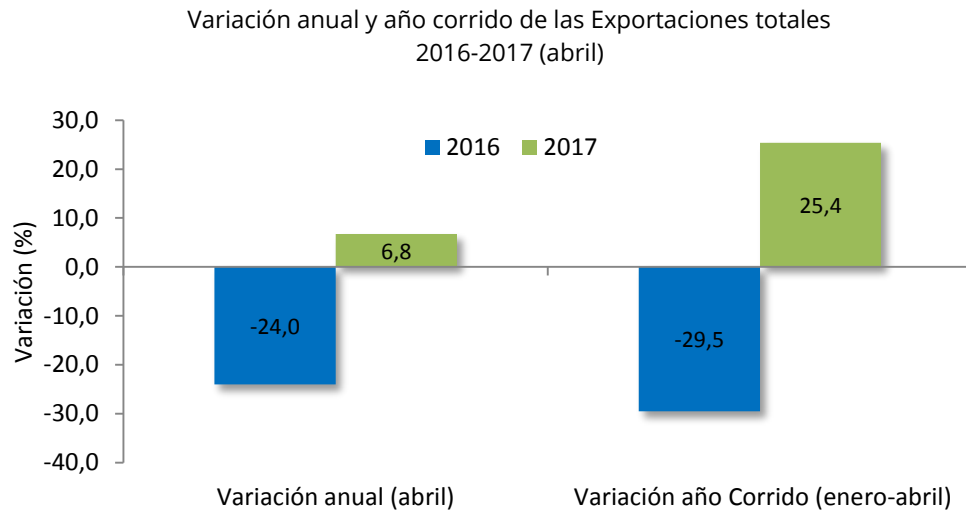


En abril de 2017 las exportaciones presentaron una variación anual de 6,8%. En el periodo enero - abril de 2017 la variación fue 25,4%



Fuente: DANE - EXPO

- En abril de 2017 las exportaciones totales fueron US\$2.612,4 millones FOB. En abril de 2016 las exportaciones totales fueron US\$2.446,7 millones FOB y la variación fue -24,0%.
- Entre enero y abril de 2017 las exportaciones totales fueron US\$11.290,9 millones FOB. En el mismo periodo de 2016 las exportaciones totales fueron US\$9.001,6 millones FOB con una variación de -29,5%
- En abril de 2017 las exportaciones por grupos de productos que registraron variaciones positivas fueron: Combustibles y productos de las industrias extractivas (32,2%) y "Otros sectores" (56,6%). En abril de 2016 las variaciones fueron -40,8% y -22,7% respectivamente.

COMUNICADO DE PRENSA

Comercio Exterior - Exportaciones Abril 2017

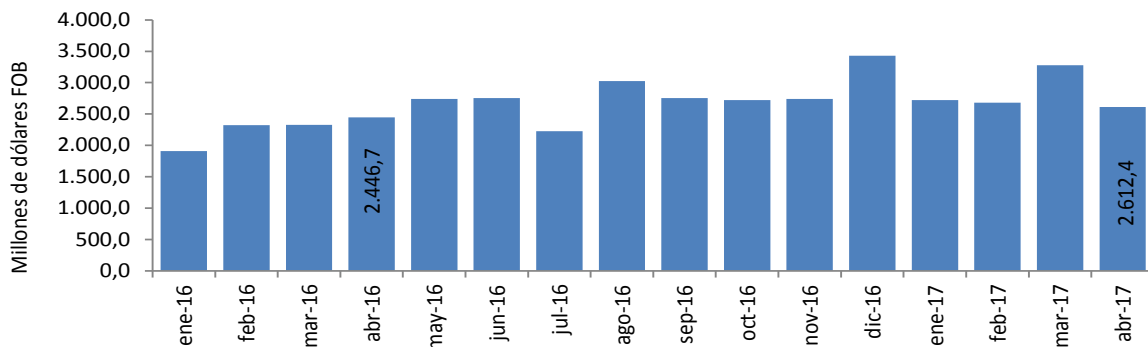
Bogotá D.C

2 de junio de 2017

En abril de 2017 se exportaron US\$2.612,4 millones FOB con una variación anual de 6,8%. Este comportamiento se explica principalmente por la variación positiva de las ventas externas del Petróleo, productos derivados del petróleo y productos conexos, y Oro no monetario.

En abril de 2017 las exportaciones de Combustibles y productos de las industrias extractivas registraron una variación de 32,2% ubicándose en US\$1.411,5 millones FOB, este comportamiento se explicó principalmente por el incremento de las ventas de petróleo, productos derivados del petróleo y productos conexos con 38,6% que sumó 25,8 puntos porcentuales a la variación del grupo. En abril de 2016 las exportaciones de Combustibles variaron -40,8% y fueron de US\$1.067,9 millones FOB.

Valor mensual de las exportaciones totales en millones de dólares FOB
Enero 2016 - Abril 2017



Fuente: DANE- EXPO

Para el grupo "Otros sectores", las ventas externas registraron una variación de 56,6%, explicada por el crecimiento en las exportaciones de Oro no monetario con 57,7%. La variación en abril de 2016 de Otros sectores fue -22,7%.

En abril de 2017 las exportaciones del grupo de manufacturas variaron -14,5% y fueron US\$509,6 millones FOB. Este comportamiento se explicó principalmente por la caída en las ventas externas de ferrocarril (-81,6%), vehículos de carretera (-46,9%) y abonos (-64,8%) con una contribución conjunta de -8,4 puntos porcentuales. En abril de 2016 las exportaciones fueron de US\$596,0 millones FOB con una variación de -15,7%.

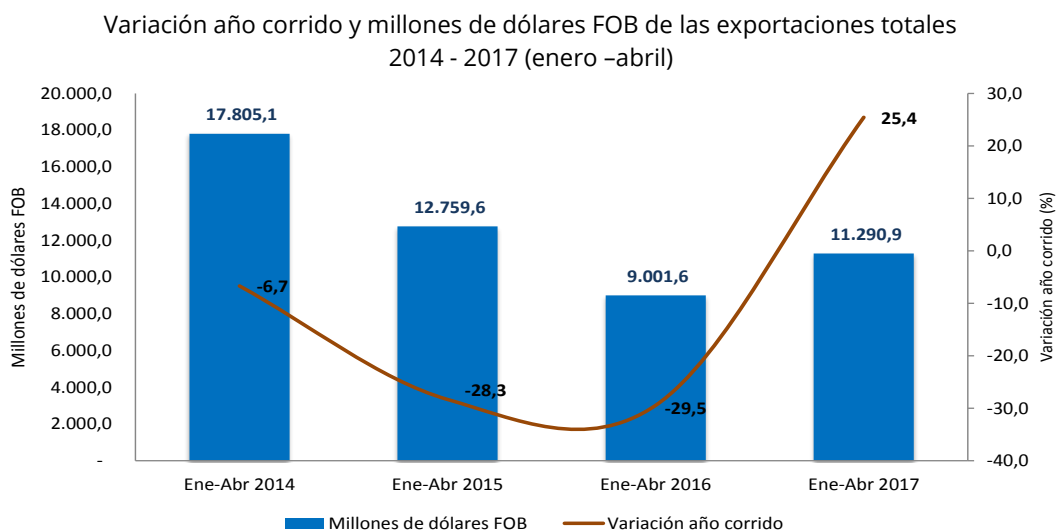
Las ventas externas de productos agropecuarios, alimentos y bebidas fueron de US\$552,7 millones FOB, con una variación de -20,4% en el cuarto mes de 2017. Este comportamiento se explicó principalmente por la disminución en las exportaciones de café sin tostar descafeinado o no (-24,5%) y bananas (-50,4%) restando 17,2 puntos porcentuales a la variación del grupo. La variación en el cuarto mes de 2016 en el grupo de agropecuarios fue 16,5% y llegaron a US\$694,4 millones FOB.

En abril del 2017 se exportaron 9,3 millones de toneladas métricas con una variación de -3,6%. En el mismo periodo del año anterior se exportaron 9,6 millones de toneladas métricas y la variación fue -15,4%.

En abril de 2017, Estados Unidos fue el principal destino de las exportaciones colombianas, con una participación de 29,6% en el valor FOB total exportado; le siguieron en su orden, Panamá, Ecuador, Turquía, Países Bajos, Bahamas y Perú.

Año Corrido (enero - abril 2017 / enero - abril 2016)

En lo corrido del año hasta abril 2017, las exportaciones colombianas registraron una variación de 25,4% y llegaron a US\$11.290,9 millones FOB. En lo corrido del año hasta abril 2016 las exportaciones colombianas llegaron a US\$9.001,6 millones FOB con una variación de -29,5%.



Fuente: DANE- EXPO

COMUNICADO DE PRENSA

Comercio Exterior - Exportaciones Abril 2017

Bogotá D.C

2 de junio de 2017

En el periodo enero- abril de 2017 las exportaciones del grupo de Combustibles y productos de las industrias extractivas fueron de US\$6.028,5 millones FOB con una variación de 50,1%. Este comportamiento obedeció principalmente al crecimiento de 45,3% en las ventas externas de petróleo, productos derivados del petróleo y productos conexos. En el mismo periodo del año anterior las exportaciones para el grupo de combustibles fueron de US\$4.016,7 millones FOB con una variación de -44,7%.

En lo corrido del año hasta abril de 2017 la variación en las exportaciones del grupo "Otros sectores" fue 86,5%, explicada principalmente por el aumento en las ventas de oro no monetario con el 87,6%. En el mismo periodo de 2016 la variación del grupo de "Otros sectores" fue 4,2%.

Las exportaciones del grupo de productos Agropecuarios, alimentos y bebidas en el periodo enero - abril 2017 fueron US\$2.444,2 millones FOB y presentaron una variación de 3,0%, como resultado principalmente de las mayores ventas de café sin tostar descafeinado o no; cáscara y cascarilla del café (18,3%) que sumaron 6,1 puntos porcentuales a la variación del grupo. En el mismo periodo de 2016 las exportaciones fueron US\$2.372,2 millones FOB con una variación de -4,4%.

Por su parte, las ventas externas del grupo de manufacturas fueron US\$2.162,8 millones FOB en los primeros cuatro meses de 2017 y registraron una variación de -4,4%, este comportamiento obedeció principalmente a la disminución en las exportaciones de maquinaria y equipo de transporte (-11,9%), que restaron 2,3 puntos porcentuales a la variación del grupo. En el mismo periodo de 2016 las exportaciones fueron US\$2.261,3 millones FOB con una variación de -15,3%.

Estados Unidos fue el principal destino de las exportaciones colombianas en lo corrido del año hasta abril de 2017, con una participación de 28,6% en el valor total exportado; le siguieron en su orden, Panamá, Turquía, España y Brasil.

ACERCA DE:

LAS ESTADÍSTICAS DE LAS EXPORTACIONES

Esta investigación tiene como objetivo producir, de manera conjunta con la DIAN, las estadísticas de exportaciones de bienes. Incluye variables como: país de destino de las exportaciones, departamento de origen y procedencia de las exportaciones, moneda de negociación, modo de transporte, bandera, subpartida arancelaria, kilos brutos, kilos netos y valor Free on Board- FOB \$US.

Glosario

- **FOB:** acrónimo del término en inglés Free on Board. Corresponde al precio de venta de los bienes embarcados a otros países, puestos en el medio de transporte, sin incluir valor de seguro y fletes. Las valoraciones FOB incluyen el valor de transacción de los bienes y el valor de los servicios suministrados para entregar las mercancías en la frontera del país exportador.

Organización de las Naciones Unidas. (2010). Departamento de Asuntos Económicos y Sociales. Departamento de Asuntos Económicos y Sociales. División de Estadística. Estadísticas del Comercio Internacional de Mercancías. Conceptos y Definiciones 2010. Capítulo IV, Sección 4.6.

- **Exportación de bienes:** es la salida de mercancías que consiste en las ventas, trueques, obsequios o donaciones entre el territorio económico de un país y el resto del mundo. Glosario OCDE. Puntualmente para la investigación de exportaciones del DANE, corresponde a la salida de mercancías del territorio aduanero nacional cumpliendo las formalidades aduaneras (todas las actuaciones o procedimientos que deben ser llevados a cabo por las personas interesadas y por la aduana a los efectos de cumplir con la legislación aduanera). También se considera exportación, la salida de mercancías a depósito franco.

COMUNICADO DE PRENSA

Comercio Exterior - Exportaciones Abril 2017

Bogotá D.C

2 de junio de 2017



@DANEColombia



@DANE_Colombia



/DANEColombia



/DANEColombia

Si requiere información adicional, contáctenos a través del correo
contacto@dane.gov.co

Departamento Administrativo Nacional de Estadística (DANE)

Bogotá, D.C. / Colombia

www.dane.gov.co