



## COLOMBIA – VENEZUELA 2004 -2008

### Resultados generales

Las exportaciones destinadas a Venezuela durante el periodo enero-febrero del año 2008 presentaron variación positiva de 85,2%.

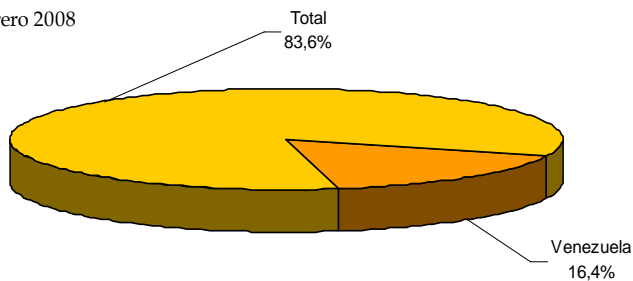
Miles de dólares FOB

Años	Venezuela	Var %
2004	150 540	-
2005	227 087	50,8
2006	305 960	34,7
2007	501 102	63,8
2008	928 156	85,2

Fuente: DANE - DIAN Cálculos: DANE

Durante enero-febrero de 2008, las exportaciones destinadas a Venezuela participaron con 16,4%, en el total de las exportaciones.

Distribución porcentual del valor FOB de las exportaciones,  
según país de destino  
Total Nacional  
Enero-febrero 2008



Fuente: DANE -DIAN Cálculos: DANE

## Exportaciones según capítulos del arancel

Las exportaciones destinadas a Venezuela realizadas durante el periodo enero-febrero 2008, según capítulos del arancel son principalmente carnes y despojos comestibles, prendas y complementos de vestir (tanto de punto como los excepto de punto) y vehículos y sus partes.

### Principales exportaciones destinadas a Venezuela, según capítulos del arancel

#### Total nacional

Enero-febrero 2007 - 2008

Descripción	Participación %	Descripción	Participación %
	2008		2007
Total	100,0	Total	100,0
Carnes y despojos comestibles	11,2	Vehículos y sus partes	21,2
Prendas y complementos de vestir, de punto	9,4	Animales vivos	12,0
Prendas y complementos de vestir, excepto de punto	6,4	Materias plásticas y manufacturas	5,3
Vehículos y sus partes	5,3	Carnes y despojos comestibles	4,6
Materias plásticas y manufacturas	4,3	Aparatos y material eléctrico, de grabación o imagen	4,4
Aparatos y material eléctrico, de grabación o imagen	4,3	Calderas, máquinas y partes	3,9
Calderas, máquinas y partes	3,7	Papel, cartón y sus manufacturas	3,6
Pieles y cueros	3,6	Prendas y complementos de vestir, de punto	3,6
Papel, cartón y sus manufacturas	3,3	Aceites esenciales, perfumería, cosméticos	3,1
Muebles	3,3	Azúcares y artículos confitería	2,8
Demás productos de origen animal	2,8	Productos farmacéuticos	2,2
Aceites esenciales, perfumería, cosméticos	2,7	Prendas y complementos de vestir, excepto de punto	2,2
Demás artículos textiles confeccionados	2,6	Preparaciones alimenticias diversas	1,8
Productos cerámicos	2,5	Productos cerámicos	1,7
Tejidos de punto	2,5	Productos editoriales, prensa, textos	1,7
Demás sectores	32,1	Demás sectores	25,9

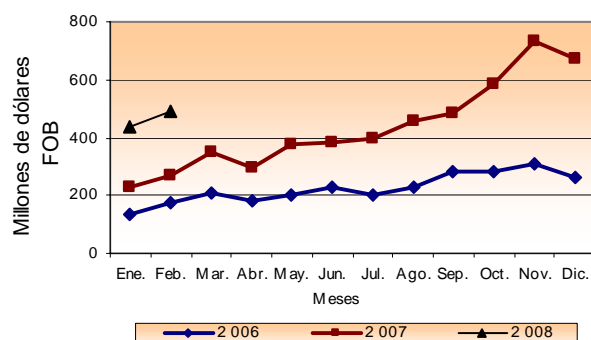
Fuente: DANE -DIAN Cálculos: DANE

## Exportaciones mensuales según países

### Exportaciones mensuales a Venezuela

#### Total nacional

2006 - 2008 (Febrero)

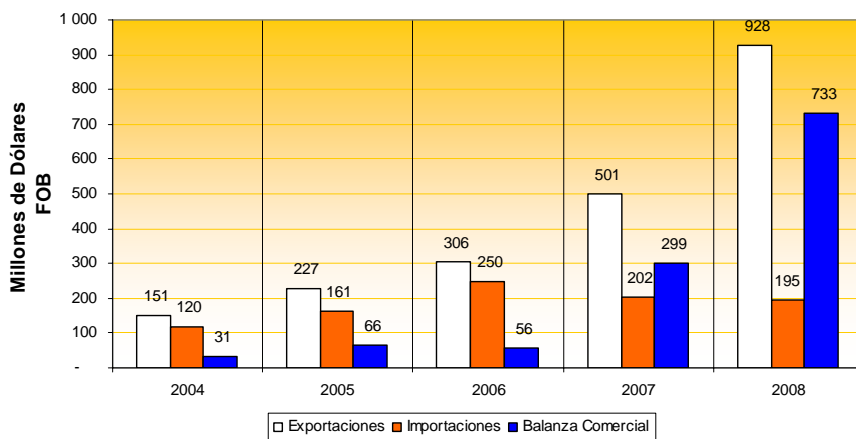


Fuente: DANE -DIAN Cálculos: DANE

## Balanza comercial

Durante el periodo enero-febrero 2008 se registró un superávit con Venezuela de US\$732,8 millones de dólares FOB, así mismo, en el mismo periodo del año 2007 se registró un superávit de US\$299,1 millones de dólares FOB.

**Balanza comercial con Venezuela  
total nacional  
2004-2008**



Fuente: DANE -DIAN Cálculos: DANE