

# ENCUESTA DE MICRONEGOCIOS

## II TRIMESTRE 2022

*AGOSTO / 2022*



**GOBIERNO DE COLOMBIA**



@DANEColombia



@DANE\_Colombia



/DANEColombia



/DANEColombia

[www.dane.gov.co](http://www.dane.gov.co)

## Contenido

### **1** Aspectos conceptuales de la Encuesta de Micronegocios

### **2** Resultados generales de la Encuesta de Micronegocios – Total nacional

- Cantidad de micronegocios
- Personal ocupado en los micronegocios
- Ingresos nominales de los micronegocios
- Expectativas adaptativas

# Aspectos conceptuales de la Encuesta de Micronegocios



**GOBIERNO DE COLOMBIA**



@DANEColombia



@DANE\_Colombia



/DANEColombia



/DANEColombia

[www.dane.gov.co](http://www.dane.gov.co)

## Ficha metodológica

Concepto	Descripción
<b>Objetivo general</b>	<p>Proporcionar información estadística sobre la evolución de las principales variables económicas de los micronegocios en los sectores de la agricultura, industria manufacturera, comercio, construcción, transporte y servicios.</p>
<b>Objetivos específicos</b>	<ul style="list-style-type: none"> <li>• Complementar la información de las encuestas estructurales mensuales: Encuesta Mensual Manufacturera con Enfoque Territorial (EMMET), Encuesta Mensual de Comercio (EMC) y Encuesta Mensual de Servicios (EMS).</li> <li>• Generar información básica para el cálculo de Cuentas Anuales, matriz de empleo y Economía No Observada.</li> <li>• Proveer estadísticas e indicadores que permitan conocer el comportamiento de los micronegocios en el periodo postpandemia</li> </ul>
<b>Unidad de observación</b>	<p>Micronegocio: unidad económica con máximo 9 personas ocupadas que desarrolla una actividad productiva de bienes o servicios, con el objeto de obtener un ingreso, actuando en calidad de propietario o arrendatario de los medios de producción.</p>
<b>Características de los micronegocios</b>	<ul style="list-style-type: none"> <li>• Los dueños(as) de micronegocios son propietarios(as) o poseedores(as) de los medios de producción con los cuales desarrollan su actividad económica.</li> <li>• Los dueños(as) de micronegocios prestan servicios técnicos o profesionales siempre y cuando no sean subordinados(as).</li> <li>• Los dueños(as) de micronegocios son responsables de la deuda u obligación contraída en el proceso de producción, comercialización o prestación del servicio que genera los ingresos.</li> <li>• Los dueños(as) de micronegocios buscan su clientela.</li> <li>• Los micronegocios pueden ser operados por una sola persona.</li> </ul>

## Ficha metodológica

Concepto	Descripción
<b>Población objetivo</b>	Personas empleadoras y trabajadores por cuenta propia dueños(as) de micronegocios con hasta 9 personas ocupadas.
<b>Periodo de referencia</b>	II Trimestre de 2022
<b>Periodo recolección</b>	Mayo 2022 – Julio 2022.
<b>Aspectos operativos</b>	1ª. fase: identificación de los empresarios potenciales a partir de la Gran Encuesta Integrada de Hogares -GEIH-. 2ª. fase: visita a la fuente para aplicación del formulario económico de la Encuesta de Micronegocios.
<b>Tamaño de muestra</b>	Micronegocios con información completa: 20.621
<b>Alcance geográfico</b>	Total nacional sin incluir los departamentos de Amazonas, Arauca, Casanare, Guainía, Guaviare, Putumayo, Vaupés y Vichada.
<b>Cobertura temática</b>	Clasificación Internacional Industrial Uniforme –CIIU-, revisión 4, adaptada para Colombia. Se excluyen las actividades de suministro de electricidad, gas, vapor, distribución de agua, transporte por vía aérea, actividades financieras y de seguros formales, administración pública y defensa, actividades de los hogares individuales en calidad de empleadores.

## Periodo de recolección en la GEIH y, periodo de referencia y recolección EMICRON II Trimestre de 2022

### Periodo de recolección de la GEIH

- **Marzo 2022**
- **Abril 2022**
- **Mayo 2022**

### Periodo de recolección de la EMICRON

- **Mayo 2022**
- **Junio 2022**
- **Julio 2022**

### Periodo de referencia de la EMICRON

- **Abril 2022**
- **Mayo 2022**
- **Junio 2022**

## Módulo de micronegocios en GEIH

Pregunta	Descripción de variable	Valores
P1	...¿en su trabajo o actividad usted tiene un jefe o superior inmediato?	1. Sí 2. No
P2	Entonces, ¿... se dedica a un negocio o actividad por su cuenta?	1. Sí 2. No
P3	Además de su fuerza de trabajo, ¿usted es el propietario o toma en alquiler algún medio (por ejemplo: maquinaria, equipo, materiales, muebles, vehículos, herramientas, mercancía, etc.) para el desarrollo de su actividad?	1. Sí 2. No
P4	¿Usted es el propietario de los productos fabricados o comercializados, o de los servicios que suministra?	1. Sí 2. No
P5	La actividad económica, negocio o empresa donde trabaja es propiedad de:	1.... es el único dueño 2. Dos (2) o más personas de este hogar 3. Una sola persona de este hogar y personas de otros hogares 4. Varias personas de este hogar y personas de otros hogares
P6	¿La información de esta actividad económica, negocio o actividad ya fue registrada?	1. Sí 2. No
P7	¿Cuál fue el valor de las ventas o ingresos totales de su actividad, negocio, profesión o finca, el mes pasado?	Valor



## Protocolo selección de la muestra EMICRON

Criterio de inclusión fuerte	Criterio de inclusión flexible
<b>Empleadores o patronos de primer empleo que por definición explotan una unidad económica, además su negocio tienen máximo 10 personas.</b>	Trabajadores por cuenta propia del primer empleo que trabajan en empresas con máximo 10 personas ocupadas, y que afirman tener un jefe y ser propietario de los medios de producción para el desarrollo de su actividad.
<b>Empleadores o patronos en el segundo empleo que por definición explotan una unidad económica, además sus negocios tienen máximo 10 personas ocupadas.</b>	Trabajadores por cuenta propia del primer empleo que trabajan en empresas con máximo 10 personas ocupadas, y que afirman tener un negocio en el capítulo de Ocupados de la GEIH.
<b>Trabajadores por cuenta propia del primer y segundo empleo que afirman no tener un jefe, tener un negocio y ser propietario de los medios de producción para el desarrollo de su actividad.</b>	

**Nota:** En la muestra se seleccionan los trabajadores independientes en empresas con máximo 10 personas ocupadas de acuerdo con los rangos de ocupados que maneja la GEIH, sin embargo, en la EMICRON solo se analizan a los trabajadores independientes en empresas con máximo 9 personas ocupadas.

**Fuente:** DANE – GEIH – EMICRON.

## Aspectos generales del operativo Encuesta de Micronegocios

---

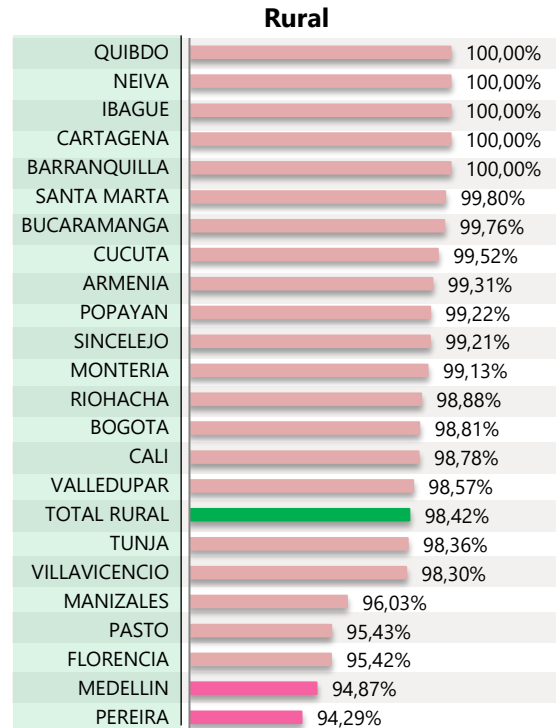
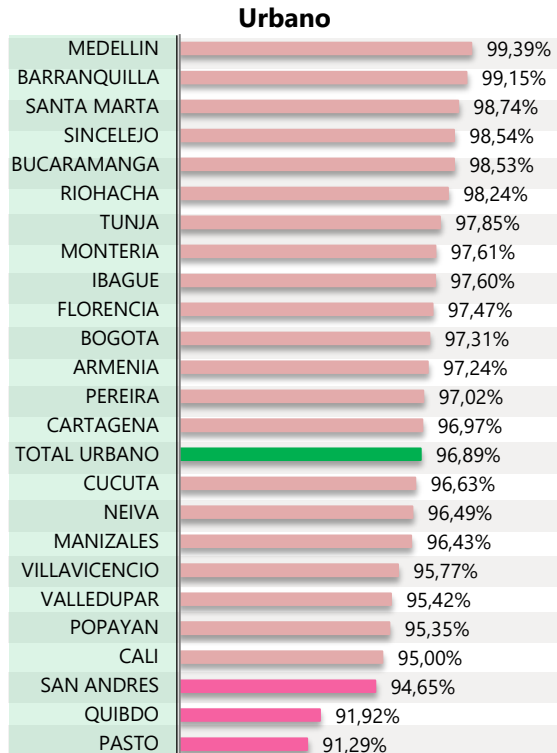
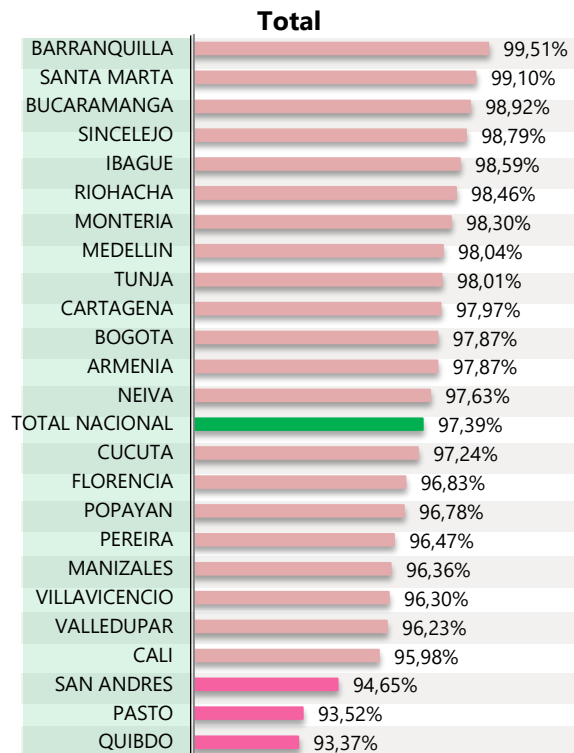
- ◉ **Recolección:** 3 meses
- ◉ **Fecha de inicio:** 01/05/2022 –  
**Fecha de finalización:** 30/07/2022
- ◉ **Método:** entrevista directa, presencial y telefónica.
- ◉ **Rendimiento:** el tiempo promedio de duración de la encuesta es de 30 minutos por persona.
- ◉ **Cobertura personas:** 97,3%



- ◉ **Roles operativos:**
  - Asistente de encuesta
  - Coordinador de campo
  - Apoyo informático
  - Supervisor
  - Encuestador



## Encuesta de Micronegocios -EMICRON- Cobertura en personas – Etapas 2203 – 2204 - 2205



# ENCUESTA DE MICRONEGOCIOS

## RESULTADOS GENERALES



**GOBIERNO DE COLOMBIA**



[www.dane.gov.co](http://www.dane.gov.co)

## ¿A qué se dedican los micronegocios en el país?

⊙ **Agricultura**

Cultivo de mandarinas  
Cría y levante de ganado

⊙ **Industria  
manufacturera**

Elaboración de productos de  
panadería  
Confección de ropa

⊙ **Comercio al por  
menor**

Tiendas (venta de víveres)  
Venta por catálogo  
Ventas ambulantes

⊙ **Transporte**

Mototaxis  
Uber  
Taxis

⊙ **Actividades  
profesionales,  
científicas y técnicas**

Asesoría jurídica (abogados)  
Asesoría contable (contadores)

⊙ **Salud**

Médicos independientes  
Odontólogos

⊙ **Minería**

Explotación de minería de oro  
Explotación de material de río

⊙ **Construcción**

Remodelación de viviendas

⊙ **Alojamiento y  
servicios de  
comida**

Restaurantes  
Expendio de bebidas alcohólicas

⊙ **Información y  
comunicaciones**

Venta de minuto celular  
Café internet

⊙ **Educación**

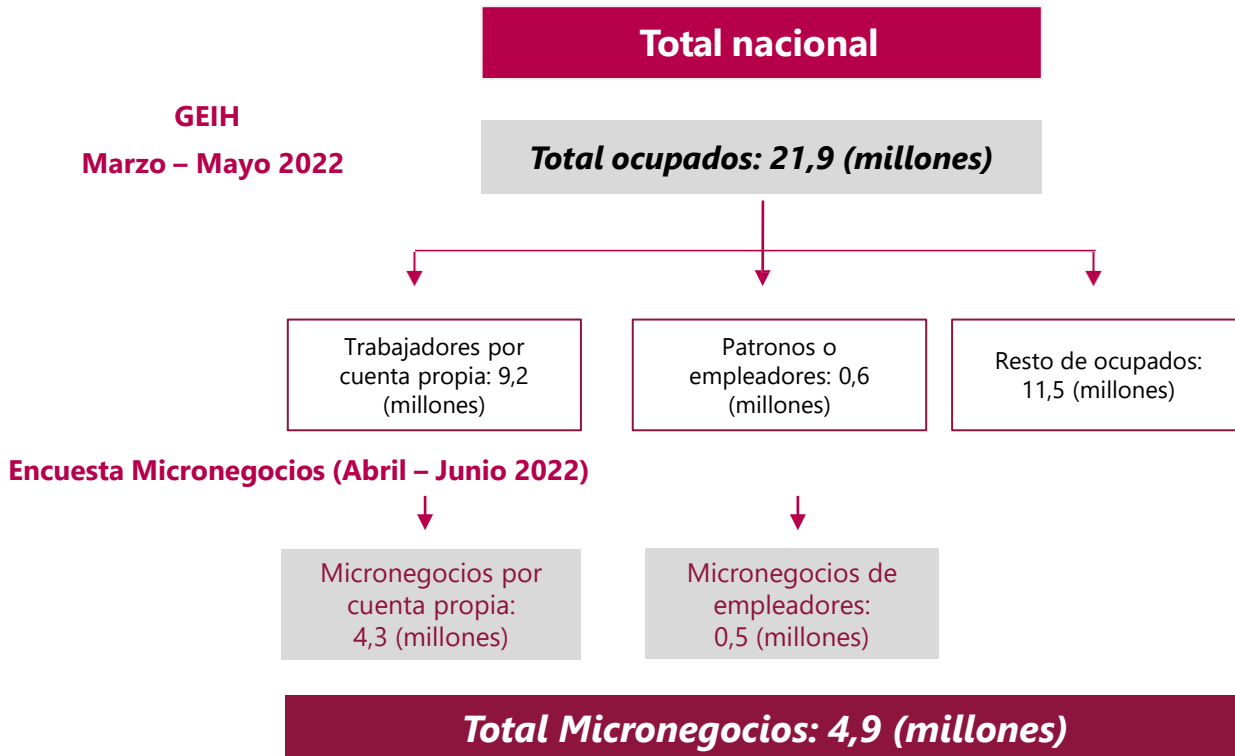
Jardines infantiles  
Refuerzos escolares

⊙ **Otras actividades de  
servicios**

Peluquerías



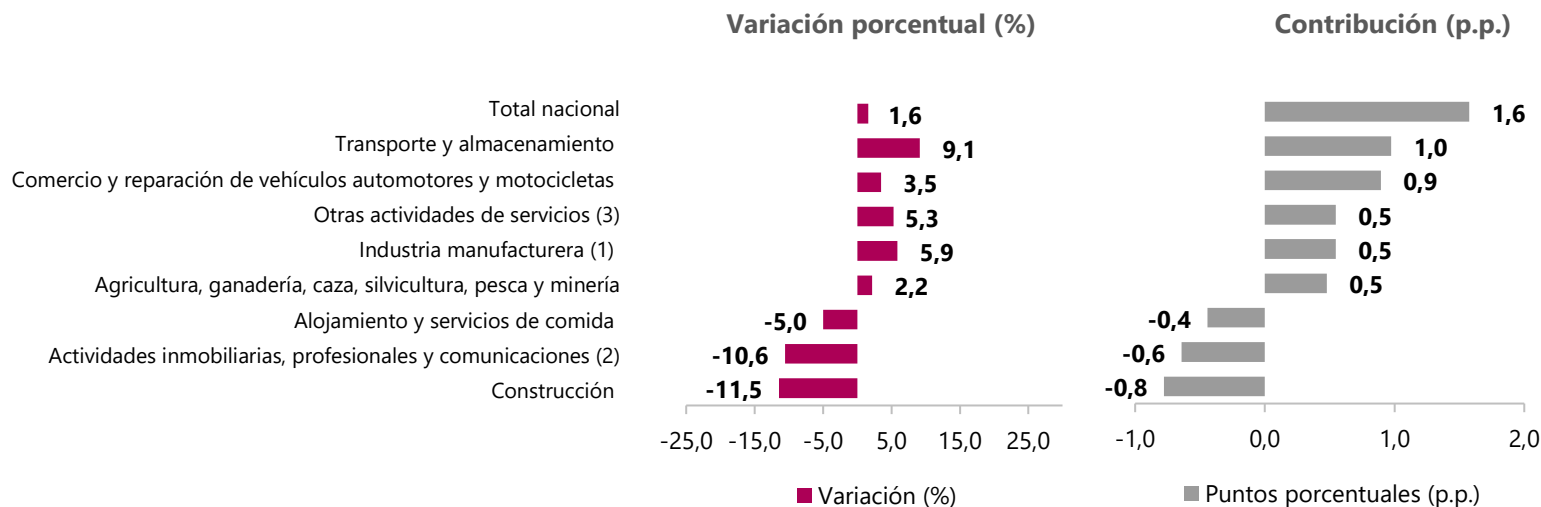
## Cantidad de micronegocios en el país II Trimestre 2022



# Variación anual de la cantidad de micronegocios según actividad económica

## Total nacional

### II Trimestre (2022<sup>p</sup>/2021)



Fuente: DANE - EMICRON.

p: Preliminar.

p.p.: Puntos porcentuales.

Nota: (1) Incluye: recolección, tratamiento y disposición de desechos, recuperación de materiales.

(2) Incluye: actividades financieras y de seguros, inmobiliarias, profesionales, servicios administrativos, información y comunicaciones.

(3) Educación, actividades de atención a la salud humana y de asistencia social, actividades artísticas, de entretenimiento, de recreación y otras actividades de servicios

El dominio total nacional no incluye los departamentos de Amazonas, Arauca, Casanare, Guainía, Guaviare, Putumayo, Vaupés y Vichada.

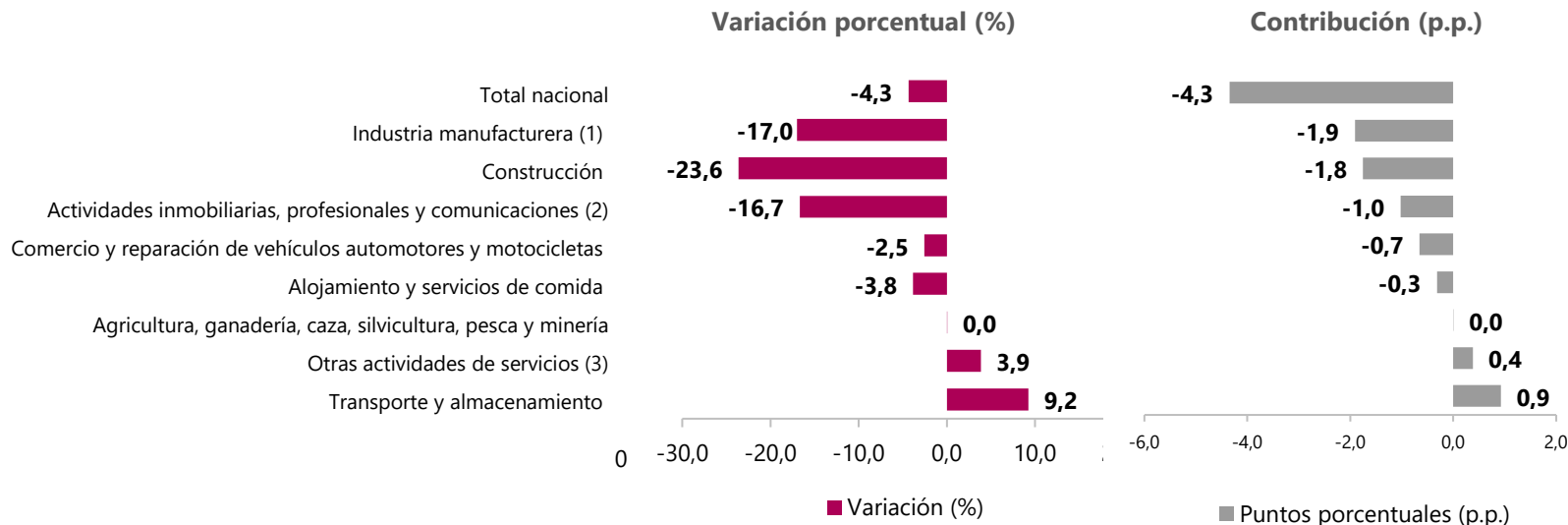
Por efecto de redondeo, la suma de las contribuciones puede diferir del total.

Datos expandidos con proyecciones de población elaboradas con base en los resultados del Censo 2018.

# Variación trienal de la cantidad de micronegocios según actividad económica

## Total nacional

### II Trimestre (2022<sup>p</sup>/2019)



Fuente: DANE - EMICRON.

p: Preliminar.

p.p.: Puntos porcentuales.

Nota: (1) Incluye: recolección, tratamiento y disposición de desechos, recuperación de materiales.

(2) Incluye: actividades financieras y de seguros, inmobiliarias, profesionales, servicios administrativos, información y comunicaciones.

(3) Educación, actividades de atención a la salud humana y de asistencia social, actividades artísticas, de entretenimiento, de recreación y otras actividades de servicios

El dominio total nacional no incluye los departamentos de Amazonas, Arauca, Casanare, Guainía, Guaviare, Putumayo, Vaupés y Vichada.

Por efecto de redondeo, la suma de las contribuciones puede diferir del total.

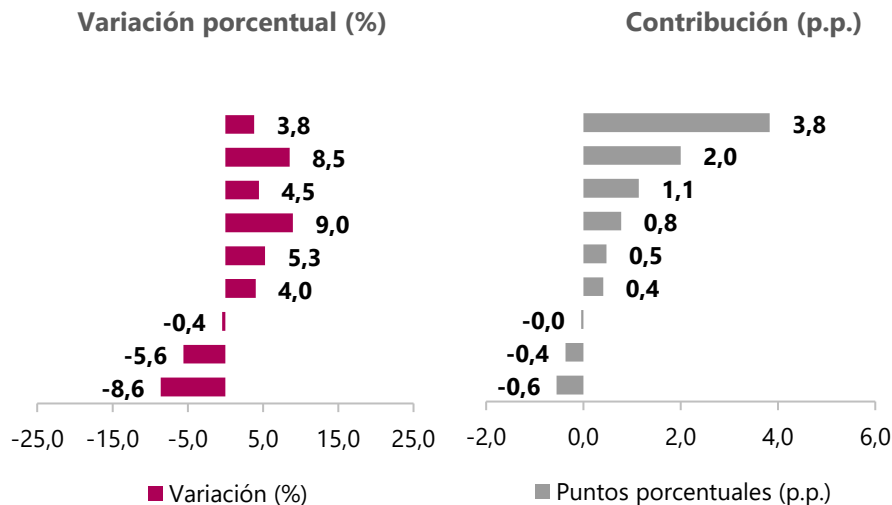
Datos expandidos con proyecciones de población elaboradas con base en los resultados del Censo 2018.

# Variación anual del personal ocupado en los micronegocios según actividad económica

## Total nacional

### II Trimestre (2022<sup>p</sup>/2021)

Actividad Económica	Variación (%)	Contribución (p.p.)
Total nacional	3,8	3,8
Agricultura, ganadería, caza, silvicultura, pesca y minería	8,5	2,0
Comercio y reparación de vehículos automotores y motocicletas	4,5	1,1
Transporte y almacenamiento	9,0	0,8
Otras actividades de servicios (3)	5,3	0,5
Industria manufacturera (1)	4,0	0,4
Alojamiento y servicios de comida	-0,4	-0,0
Construcción	-5,6	-0,4
Actividades inmobiliarias, profesionales y comunicaciones (2)	-8,6	-0,6



Fuente: DANE - EMICRON.

p: Preliminar.

p.p.: Puntos porcentuales.

Nota: (1) Incluye: recolección, tratamiento y disposición de desechos, recuperación de materiales.

(2) Incluye: actividades financieras y de seguros, inmobiliarias, profesionales, servicios administrativos, información y comunicaciones.

(3) Educación, actividades de atención a la salud humana y de asistencia social, actividades artísticas, de entretenimiento, de recreación y otras actividades de servicios

El dominio total nacional no incluye los departamentos de Amazonas, Arauca, Casanare, Guainía, Guaviare, Putumayo, Vaupés y Vichada.

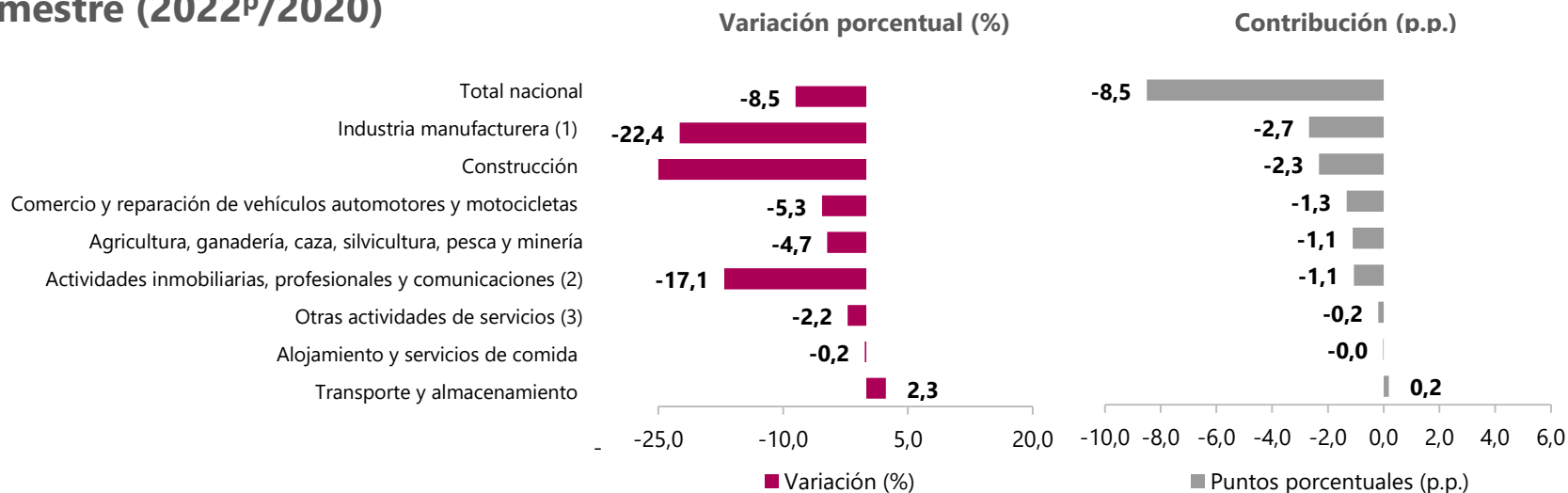
Por efecto de redondeo, la suma de las contribuciones puede diferir del total.

Datos expandidos con proyecciones de población elaboradas con base en los resultados del Censo 2018.

# Variación trienal del personal ocupado en los micronegocios según actividad económica

## Total nacional

### II Trimestre (2022<sup>P</sup>/2020)



Fuente: DANE - EMICRON.

p: Preliminar.

p.p.: Puntos porcentuales.

Nota: (1) Incluye: recolección, tratamiento y disposición de desechos, recuperación de materiales.

(2) Incluye: actividades financieras y de seguros, inmobiliarias, profesionales, servicios administrativos, información y comunicaciones.

(3) Educación, actividades de atención a la salud humana y de asistencia social, actividades artísticas, de entretenimiento, de recreación y otras actividades de servicios

El dominio total nacional no incluye los departamentos de Amazonas, Arauca, Casanare, Guainía, Guaviare, Putumayo, Vaupés y Vichada.

Por efecto de redondeo, la suma de las contribuciones puede diferir del total.

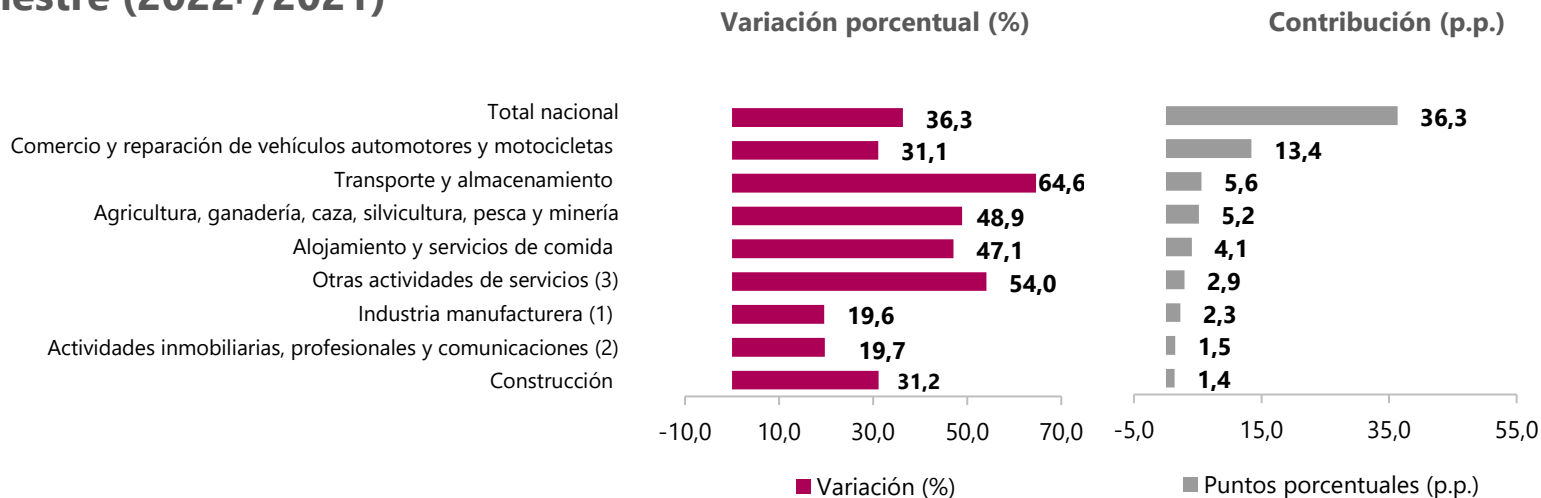
Datos expandidos con proyecciones de población elaboradas con base en los resultados del Censo 2018.



# Variación anual de los ingresos nominales de los micronegocios según actividad económica

## Total nacional

### II Trimestre (2022<sup>p</sup>/2021)



Fuente: DANE - EMICRON.

p: Preliminar.

p.p.: Puntos porcentuales.

Nota: (1) Incluye: recolección, tratamiento y disposición de desechos, recuperación de materiales.

(2) Incluye: actividades financieras y de seguros, inmobiliarias, profesionales, servicios administrativos, información y comunicaciones.

(3) Educación, actividades de atención a la salud humana y de asistencia social, actividades artísticas, de entretenimiento, de recreación y otras actividades de servicios

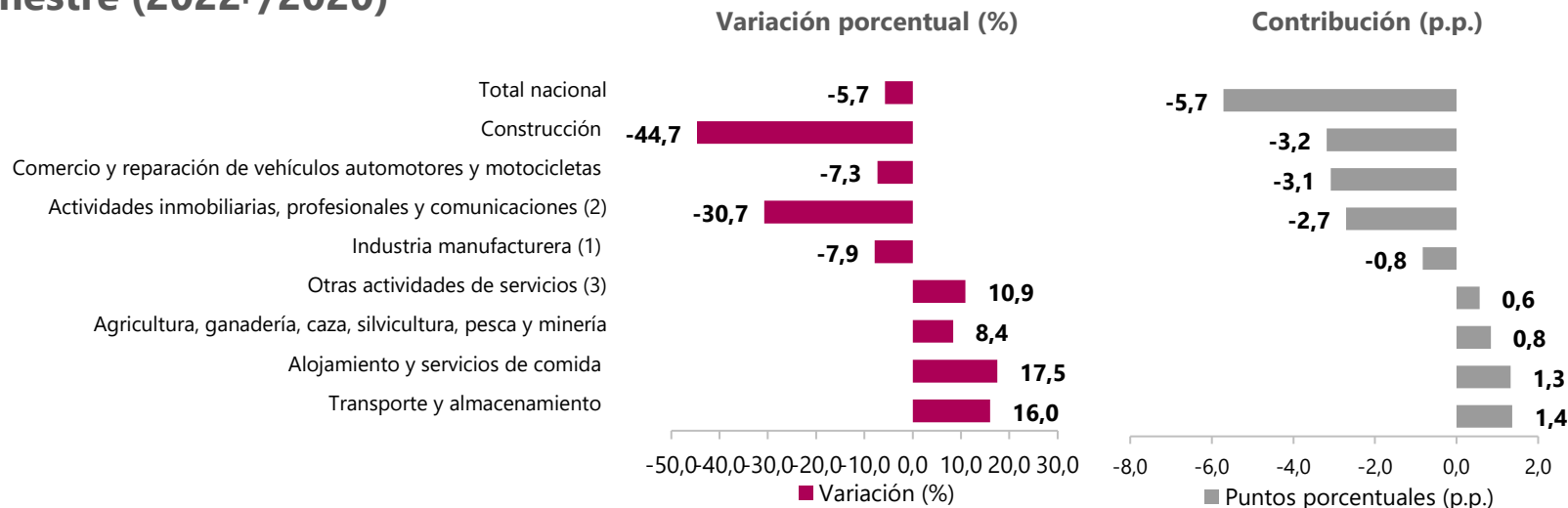
El dominio total nacional no incluye los departamentos de Amazonas, Arauca, Casanare, Guainía, Guaviare, Putumayo, Vaupés y Vichada.

Por efecto de redondeo, la suma de las contribuciones puede diferir del total.

Datos expandidos con proyecciones de población elaboradas con base en los resultados del Censo 2018.

# Variación trienal de los ingresos nominales de los micronegocios según actividad económica

## Total nacional II Trimestre (2022<sup>p</sup>/2020)



Fuente: DANE - EMICRON.

p: Preliminar.

p.p.: Puntos porcentuales.

Nota: (1) Incluye: recolección, tratamiento y disposición de desechos, recuperación de materiales.

(2) Incluye: actividades financieras y de seguros, inmobiliarias, profesionales, servicios administrativos, información y comunicaciones.

(3) Educación, actividades de atención a la salud humana y de asistencia social, actividades artísticas, de entretenimiento, de recreación y otras actividades de servicios

El dominio total nacional no incluye los departamentos de Amazonas, Arauca, Casanare, Guainía, Guaviare, Putumayo, Vaupés y Vichada.

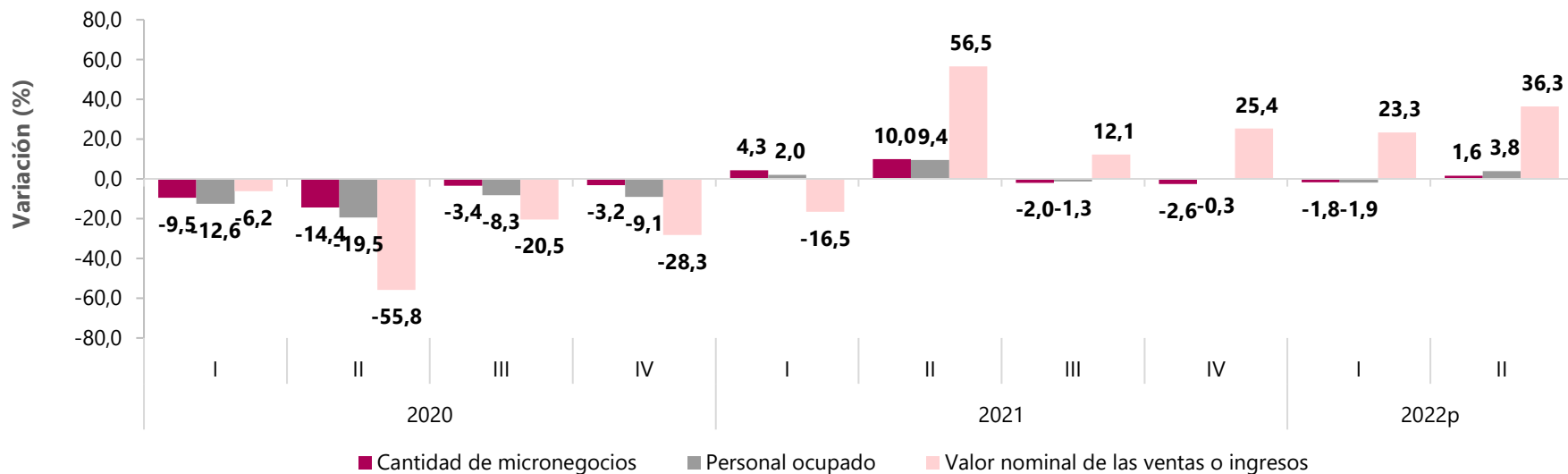
Por efecto de redondeo, la suma de las contribuciones puede diferir del total.

Datos expandidos con proyecciones de población elaboradas con base en los resultados del Censo 2018.

# Variación anual de la cantidad de micronegocios, personal ocupado e ingresos nominales

## Total nacional

### I Trimestre 2020 – II Trimestre 2022<sup>p</sup>



Fuente: DANE - EMICRON.

p: Preliminar.

Nota: El dominio total nacional no incluye los departamentos de Amazonas, Arauca, Casanare, Guainía, Guaviare, Putumayo, Vaupés y Vichada.

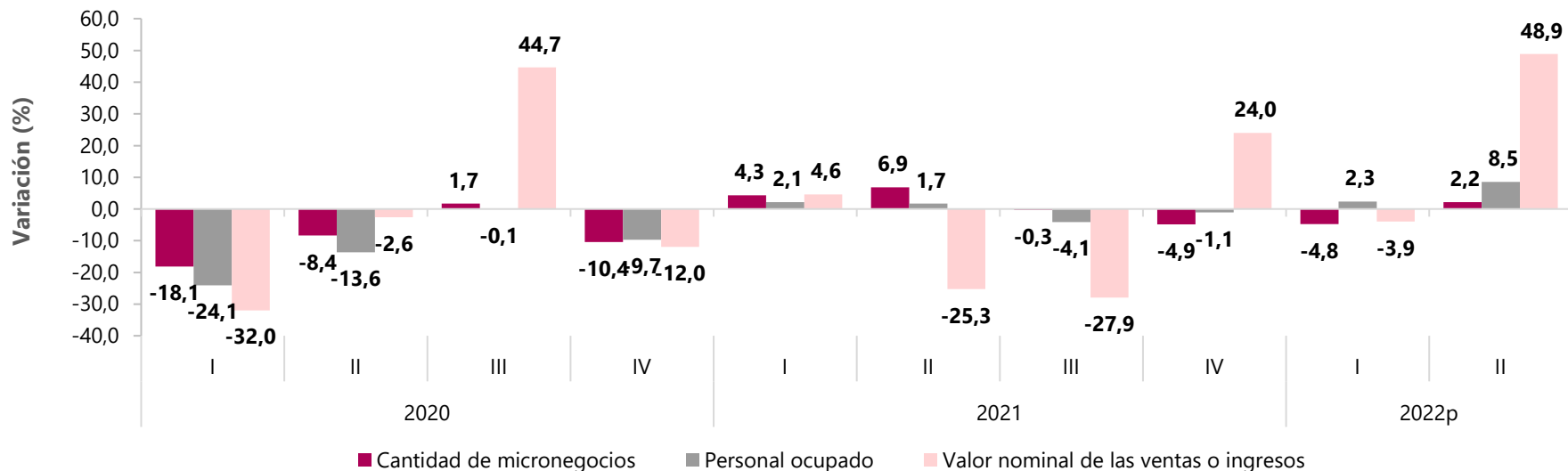
Por efecto de redondeo, la suma de las contribuciones puede diferir del total.

Datos expandidos con proyecciones de población elaboradas con base en los resultados del Censo 2018.

# Variación anual de la cantidad de micronegocios, personal ocupado e ingresos nominales

## Agricultura, ganadería, caza, silvicultura, pesca y minería

### I Trimestre 2020 – II Trimestre 2022<sup>p</sup>



Fuente: DANE - EMICRON.

p: Preliminar.

Nota: El dominio total nacional no incluye los departamentos de Amazonas, Arauca, Casanare, Guainía, Guaviare, Putumayo, Vaupés y Vichada.

Por efecto de redondeo, la suma de las contribuciones puede diferir del total.

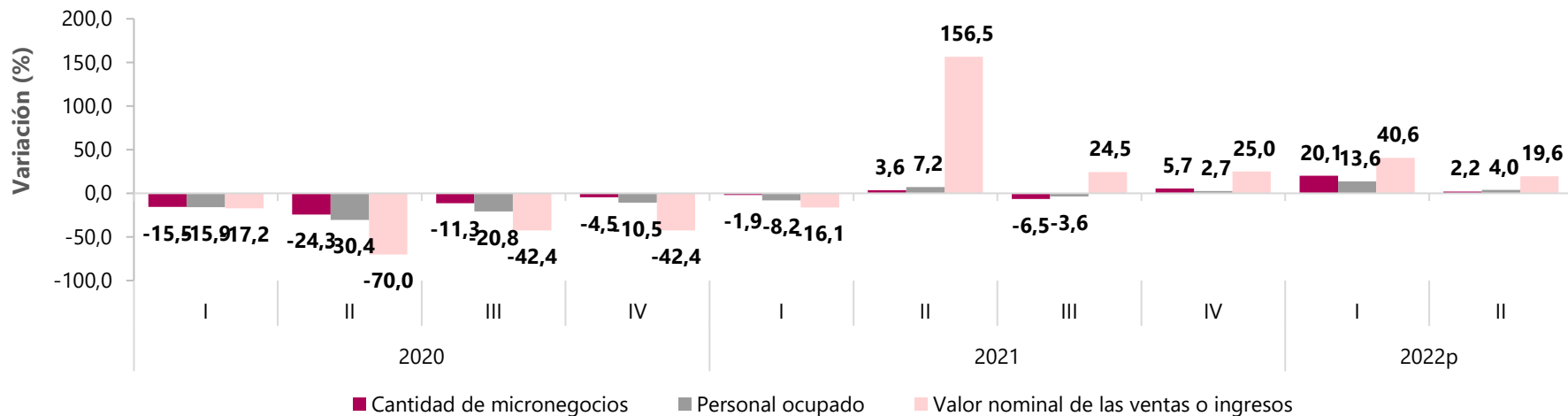
Datos expandidos con proyecciones de población elaboradas con base en los resultados del Censo 2018.



# Variación anual de la cantidad de micronegocios, personal ocupado e ingresos nominales

## Industria manufacturera (1)

### I Trimestre 2020 – II Trimestre 2022<sup>p</sup>



Fuente: DANE - EMICRON.

p: Preliminar.

Nota: El dominio total nacional no incluye los departamentos de Amazonas, Arauca, Casanare, Guainía, Guaviare, Putumayo, Vaupés y Vichada.

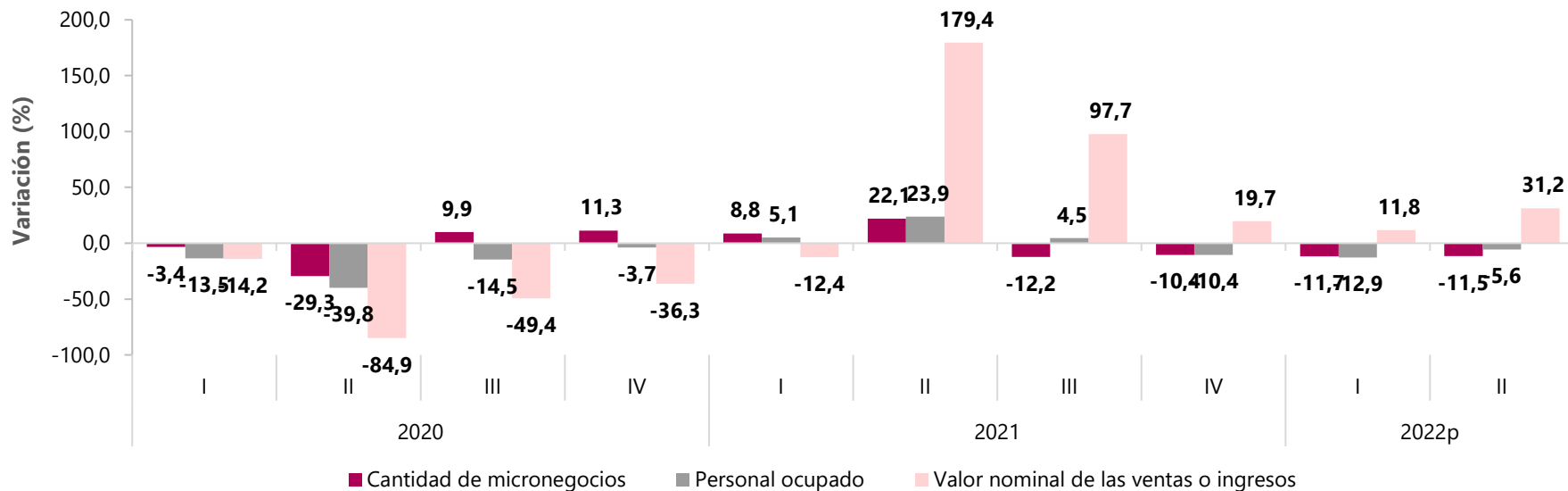
Por efecto de redondeo, la suma de las contribuciones puede diferir del total.

Datos expandidos con proyecciones de población elaboradas con base en los resultados del Censo 2018.

# Variación anual de la cantidad de micronegocios, personal ocupado e ingresos nominales

## Construcción

### I Trimestre 2020 – II Trimestre 2022<sup>p</sup>



Fuente: DANE - EMICRON.

p: Preliminar.

Nota: El dominio total nacional no incluye los departamentos de Amazonas, Arauca, Casanare, Guainía, Guaviare, Putumayo, Vaupés y Vichada.

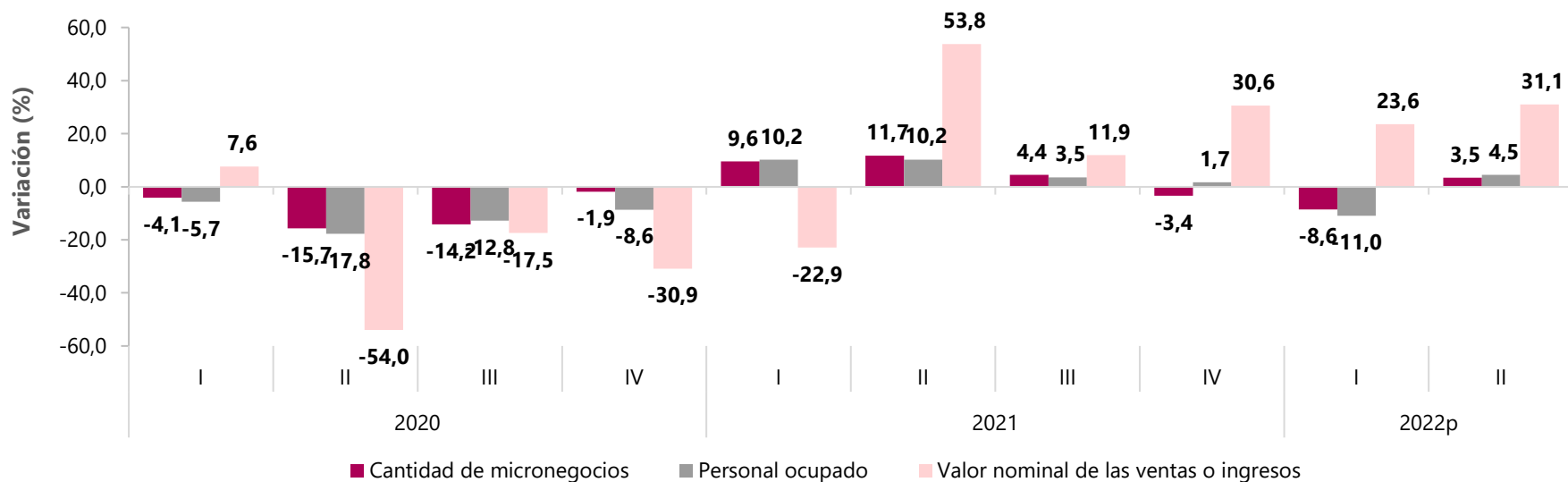
Por efecto de redondeo, la suma de las contribuciones puede diferir del total.

Datos expandidos con proyecciones de población elaboradas con base en los resultados del Censo 2018.

# Variación anual de la cantidad de micronegocios, personal ocupado e ingresos nominales

## Comercio y reparación de vehículos automotores y motocicletas

### I Trimestre 2020 – II Trimestre 2022<sup>p</sup>



Fuente: DANE - EMICRON.

p: Preliminar.

Nota: El dominio total nacional no incluye los departamentos de Amazonas, Arauca, Casanare, Guainía, Guaviare, Putumayo, Vaupés y Vichada.

Por efecto de redondeo, la suma de las contribuciones puede diferir del total.

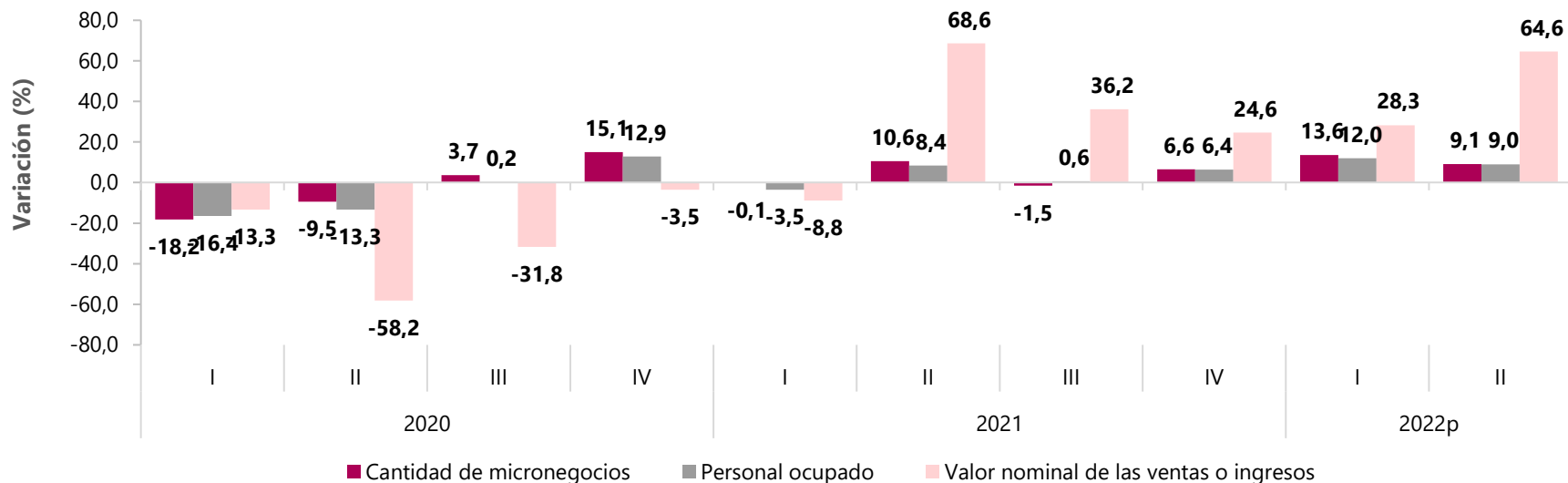
Datos expandidos con proyecciones de población elaboradas con base en los resultados del Censo 2018.



# Variación anual de la cantidad de micronegocios, personal ocupado e ingresos nominales

## Transporte y almacenamiento

### I Trimestre 2020 – II Trimestre 2022<sup>p</sup>



Fuente: DANE - EMICRON.

p: Preliminar.

Nota: El dominio total nacional no incluye los departamentos de Amazonas, Arauca, Casanare, Guainía, Guaviare, Putumayo, Vaupés y Vichada.

Por efecto de redondeo, la suma de las contribuciones puede diferir del total.

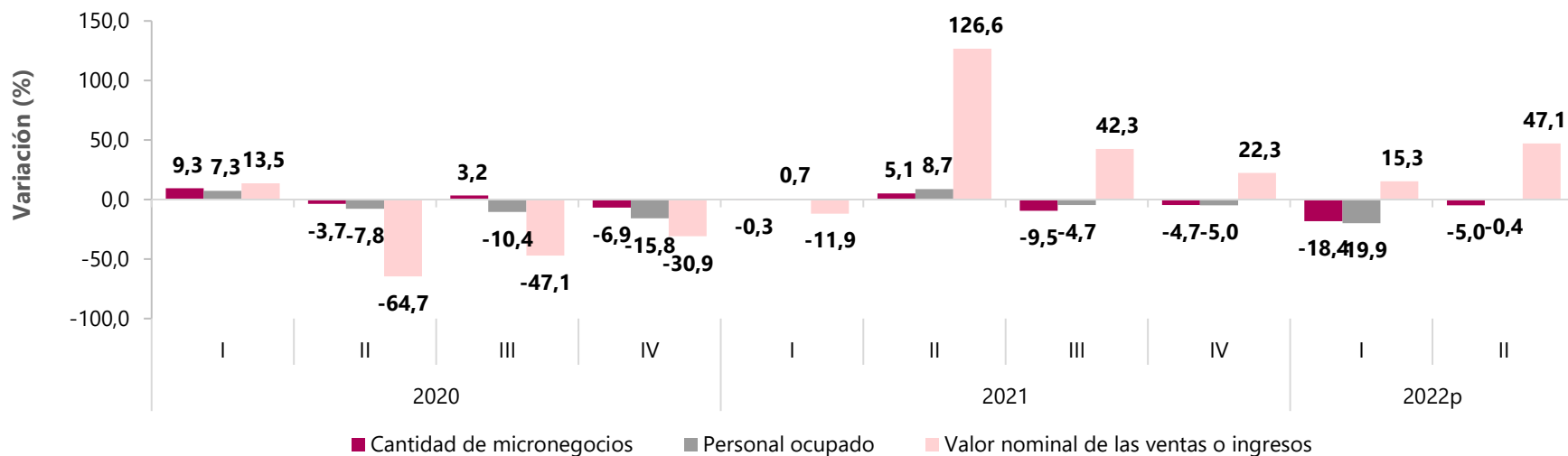
Datos expandidos con proyecciones de población elaboradas con base en los resultados del Censo 2018.



# Variación anual de la cantidad de micronegocios, personal ocupado e ingresos nominales

## Alojamiento y servicios de comida

### I Trimestre 2020 – II Trimestre 2022<sup>p</sup>



Fuente: DANE - EMICRON.

p: Preliminar.

Nota: El dominio total nacional no incluye los departamentos de Amazonas, Arauca, Casanare, Guainía, Guaviare, Putumayo, Vaupés y Vichada.

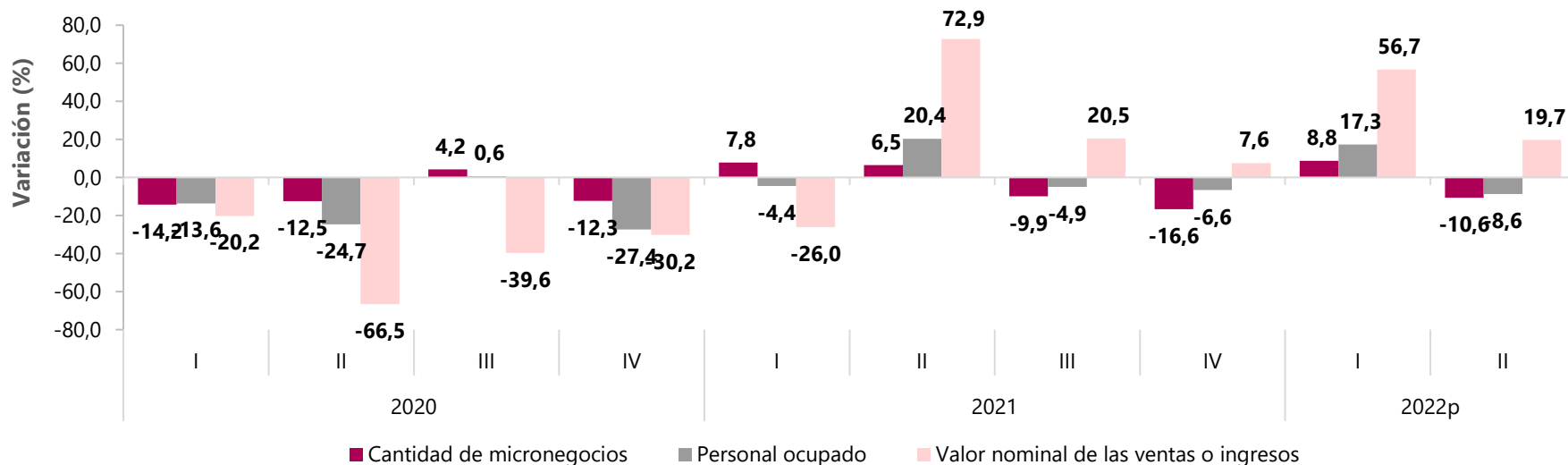
Por efecto de redondeo, la suma de las contribuciones puede diferir del total.

Datos expandidos con proyecciones de población elaboradas con base en los resultados del Censo 2018.

# Variación anual de la cantidad de micronegocios, personal ocupado e ingresos nominales

Actividades financieras y de seguros, inmobiliarias, profesionales, servicios administrativos, información y comunicaciones

I Trimestre 2020 – II Trimestre 2022<sup>p</sup>



Fuente: DANE - EMICRON.

p: Preliminar.

Nota: El dominio total nacional no incluye los departamentos de Amazonas, Arauca, Casanare, Guainía, Guaviare, Putumayo, Vaupés y Vichada.

Por efecto de redondeo, la suma de las contribuciones puede diferir del total.

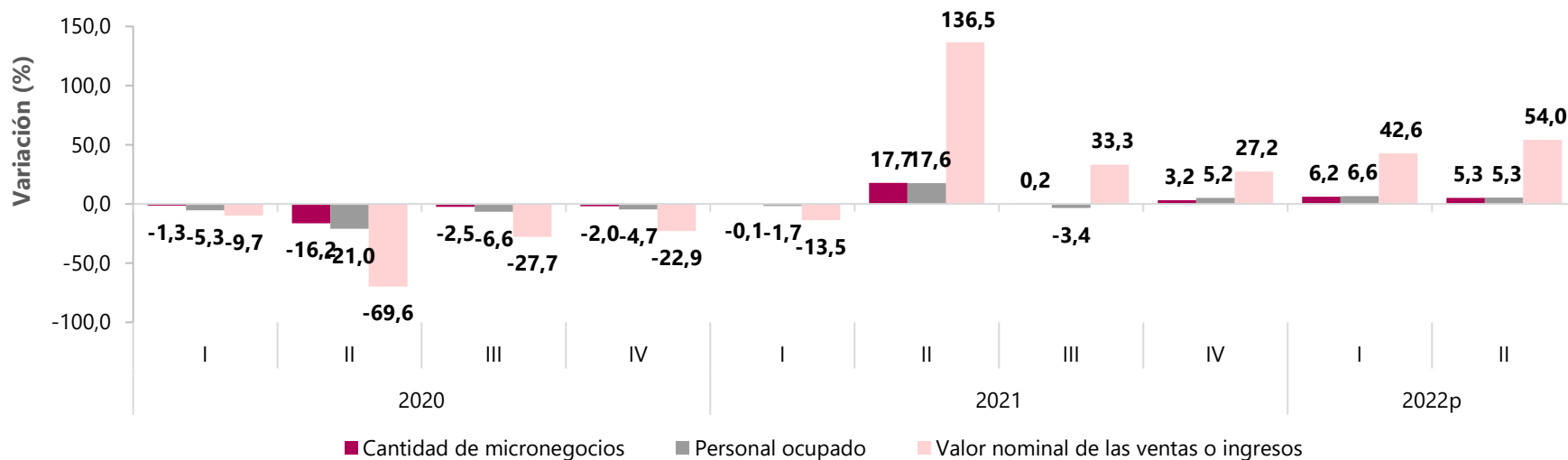
Datos expandidos con proyecciones de población elaboradas con base en los resultados del Censo 2018.



## Variación anual de la cantidad de micronegocios, personal ocupado e ingresos nominales

Educación, actividades de atención a la salud humana y de asistencia social, actividades artísticas, de entretenimiento, de recreación y otras actividades de servicios

I Trimestre 2020 – II Trimestre 2022<sup>p</sup>



Fuente: DANE - EMICRON.

p: Preliminar.

Nota: El dominio total nacional no incluye los departamentos de Amazonas, Arauca, Casanare, Guainía, Guaviare, Putumayo, Vaupés y Vichada.

Por efecto de redondeo, la suma de las contribuciones puede diferir del total.

Datos expandidos con proyecciones de población elaboradas con base en los resultados del Censo 2018.

# ENCUESTA DE MICRONEGOCIOS

## MÓDULO DE EXPECTATIVAS ADAPTATIVAS



**GOBIERNO DE COLOMBIA**



@DANEColombia



@DANE\_Colombia



/DANEColombia



/DANEColombia

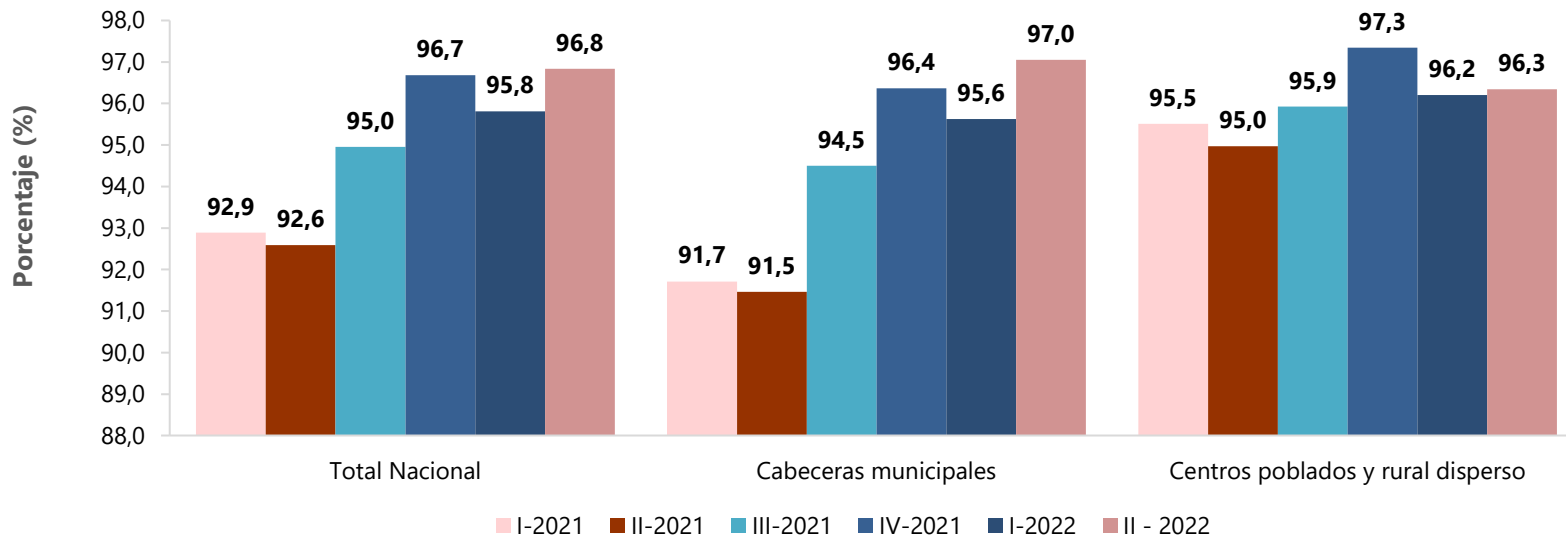
[www.dane.gov.co](http://www.dane.gov.co)



# Porcentaje de micronegocios abiertos

## Total nacional

### I Trimestre 2021 – II Trimestre 2022



Fuente: DANE - EMICRON.

Nota: El dominio total nacional no incluye los departamentos de Amazonas, Arauca, Casanare, Guainía, Guaviare, Putumayo, Vaupés y Vichada.

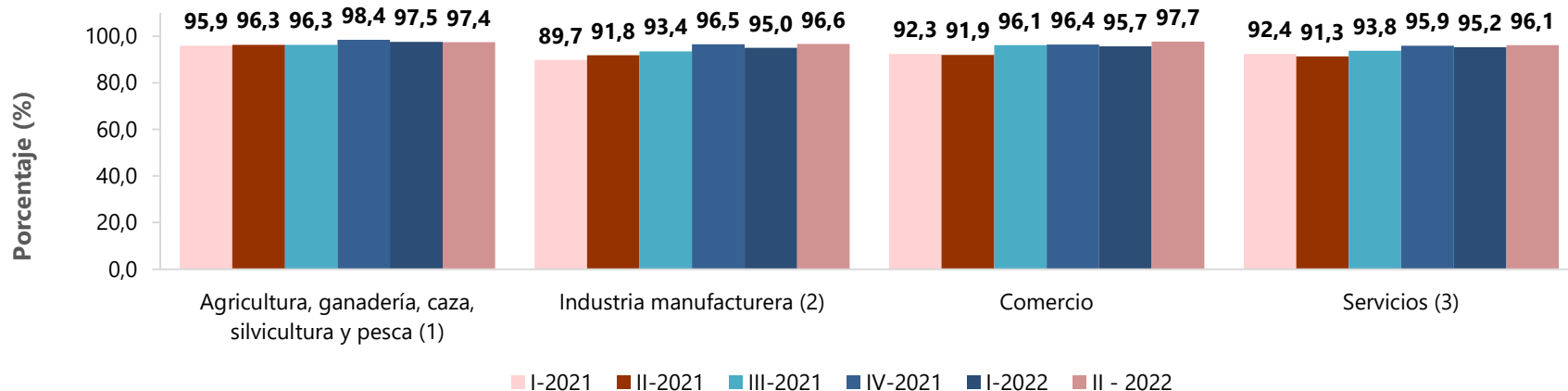
Datos expandidos con proyecciones de población elaboradas con base en los resultados del Censo 2018.



# Porcentaje de micronegocios abiertos

## Actividad económica

### I Trimestre 2021 – II Trimestre 2022



Fuente: DANE - EMICRON.

Nota: (1) Incluye: minería.

(2) Incluye: recolección, tratamiento y disposición de desechos, recuperación de materiales.

(3) Incluye: construcción, transporte y almacenamiento, alojamiento y servicios de comida, información y comunicaciones, actividades financieras y de seguros, actividades inmobiliarias, profesionales y servicios administrativos, educación, actividades de atención a la salud humana y de asistencia social, y actividades artísticas, de entretenimiento, de recreación y otras actividades de servicios.

El dominio total nacional no incluye los departamentos de Amazonas, Arauca, Casanare, Guainía, Guaviare, Putumayo, Vaupés y Vichada.

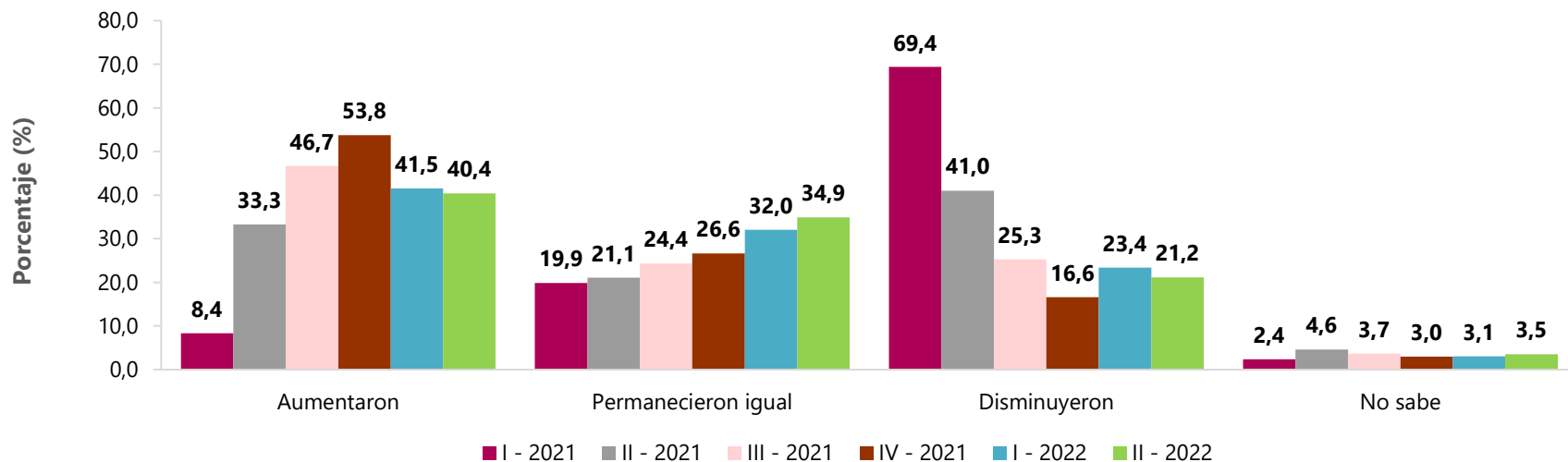
Datos expandidos con proyecciones de población elaboradas con base en los resultados del Censo 2018.



# Distribución de micronegocios según comportamiento de las ventas comparado con el mismo periodo del año anterior

Total nacional

I Trimestre 2021 – II Trimestre 2022



Fuente: DANE - EMICRON.

Nota: La pregunta va dirigida a los micronegocios que funcionaron el año anterior.

El dominio total nacional no incluye los departamentos de Amazonas, Arauca, Casanare, Guainía, Guaviare, Putumayo, Vaupés y Vichada.

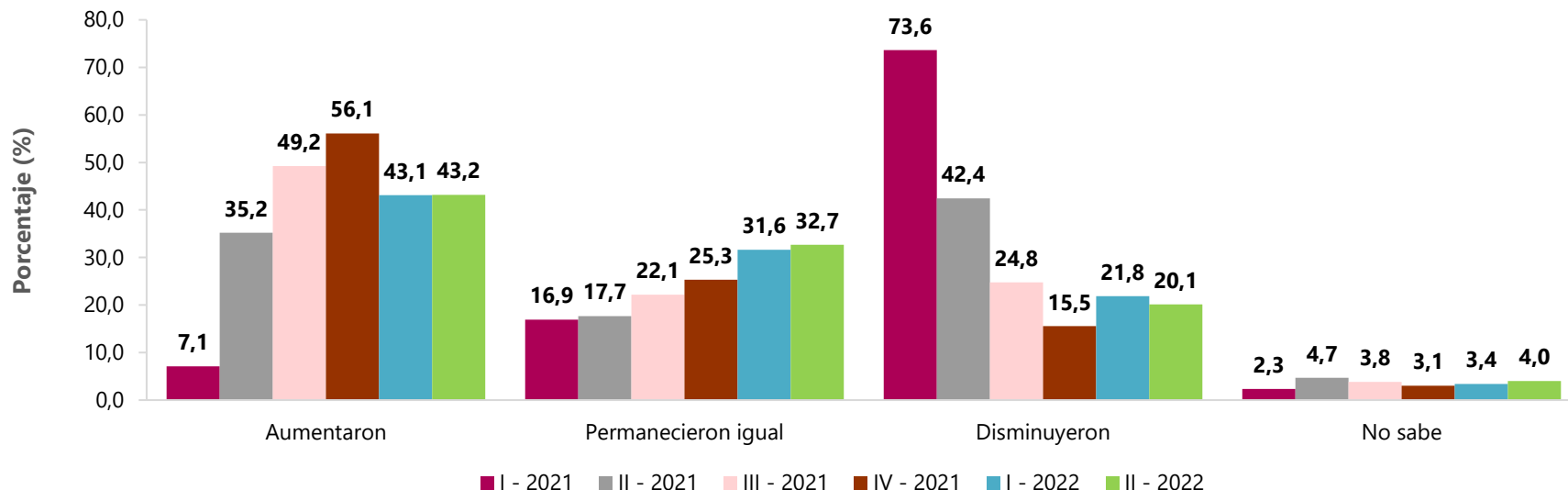
Datos expandidos con proyecciones de población elaboradas con base en los resultados del Censo 2018.



# Distribución de micronegocios según comportamiento de las ventas comparado con el mismo periodo del año anterior

## Cabeceras municipales

### I Trimestre 2021 – II Trimestre 2022



Fuente: DANE - EMICRON.

Nota: La pregunta va dirigida a los micronegocios que funcionaron el año anterior.

El dominio total nacional no incluye los departamentos de Amazonas, Arauca, Casanare, Guainía, Guaviare, Putumayo, Vaupés y Vichada.

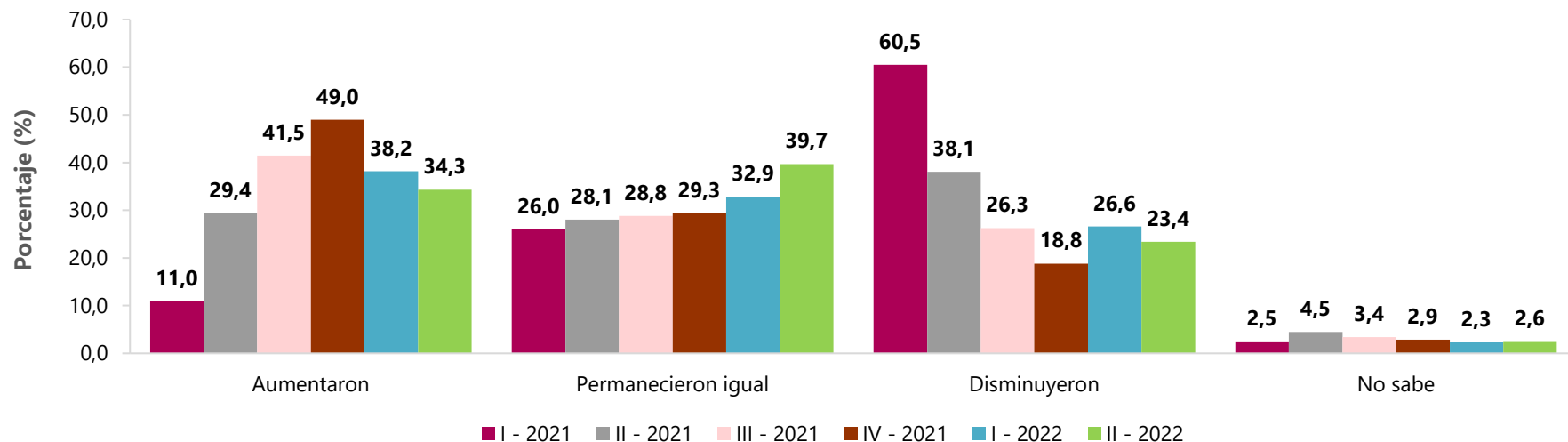
Datos expandidos con proyecciones de población elaboradas con base en los resultados del Censo 2018.





# Distribución de micronegocios según comportamiento de las ventas comparado con el mismo periodo del año anterior

## Centros poblados y rural disperso I Trimestre 2021 – II Trimestre 2022



Fuente: DANE - EMICRON.

Nota: La pregunta va dirigida a los micronegocios que funcionaron el año anterior.

El dominio total nacional no incluye los departamentos de Amazonas, Arauca, Casanare, Guainía, Guaviare, Putumayo, Vaupés y Vichada.

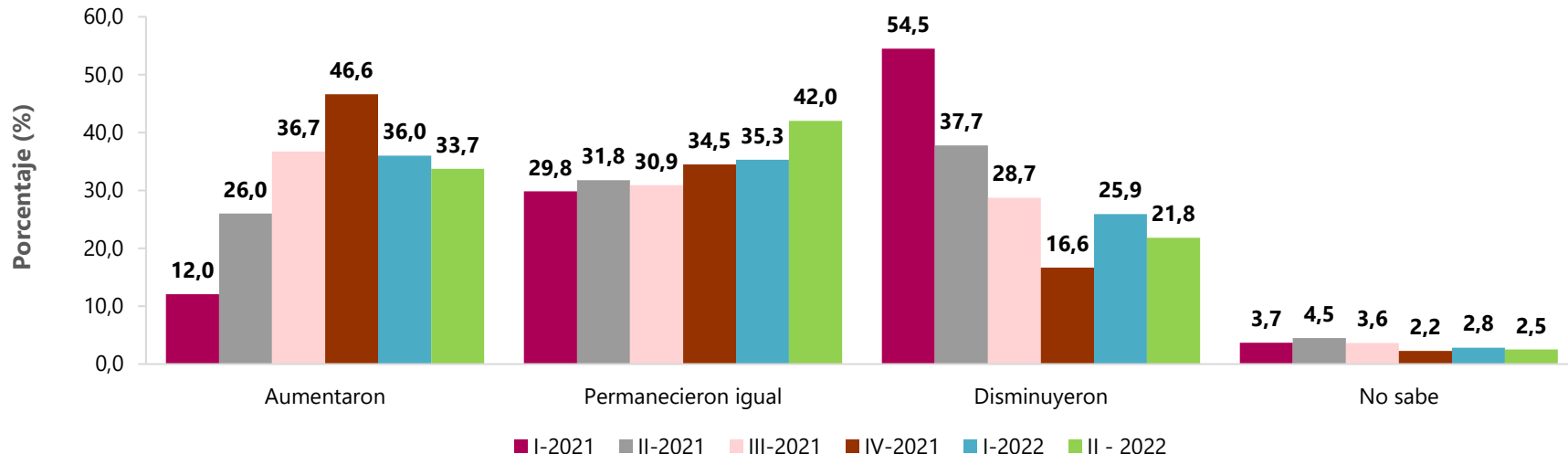
Datos expandidos con proyecciones de población elaboradas con base en los resultados del Censo 2018.



# Distribución de micronegocios según comportamiento de las ventas comparado con el mismo periodo del año anterior

Agricultura, ganadería, caza, silvicultura, pesca y minería

I Trimestre 2021 – II Trimestre 2022



Fuente: DANE - EMICRON.

Nota: La pregunta va dirigida a los micronegocios que funcionaron el año anterior.

El dominio total nacional no incluye los departamentos de Amazonas, Arauca, Casanare, Guainía, Guaviare, Putumayo, Vaupés y Vichada.

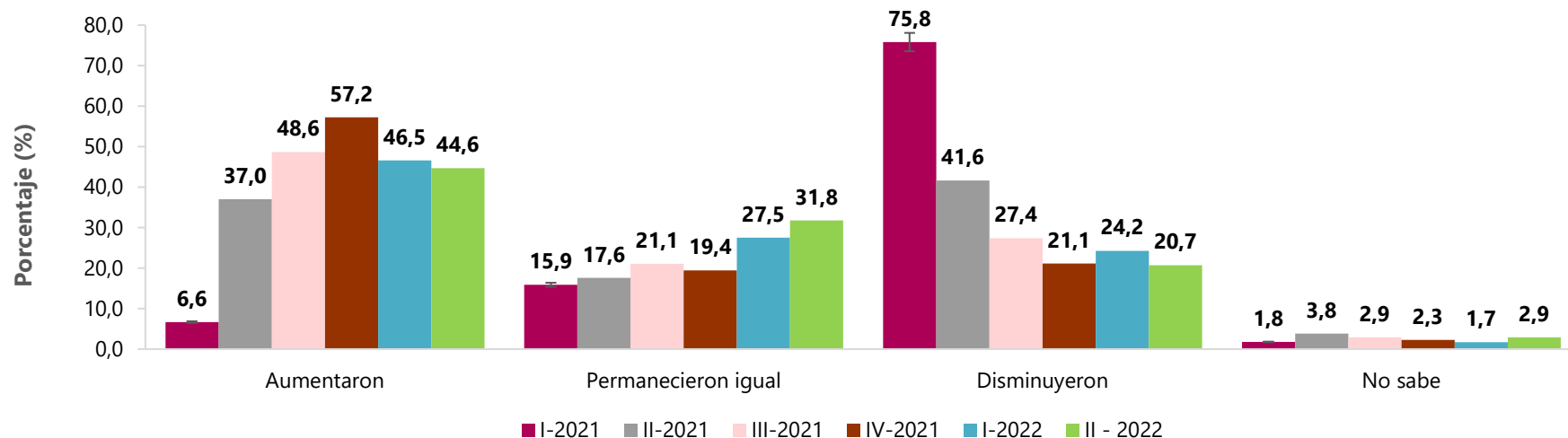
Datos expandidos con proyecciones de población elaboradas con base en los resultados del Censo 2018.



# Distribución de micronegocios según comportamiento de las ventas comparado con el mismo periodo del año anterior

## Industria manufacturera (1)

### I Trimestre 2021 – II Trimestre 2022



Fuente: DANE - EMICRON.

Nota: (1) Incluye: recolección, tratamiento y disposición de desechos, recuperación de materiales.

La pregunta va dirigida a los micronegocios que funcionaron el año anterior.

El dominio total nacional no incluye los departamentos de Amazonas, Arauca, Casanare, Guainía, Guaviare, Putumayo, Vaupés y Vichada.

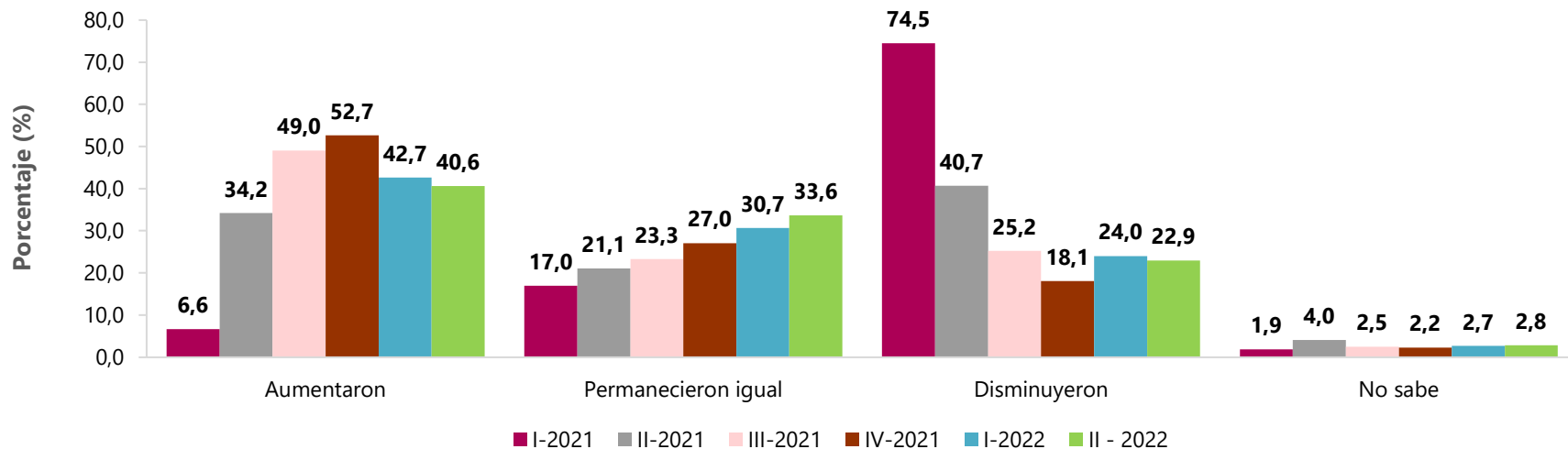
Datos expandidos con proyecciones de población elaboradas con base en los resultados del Censo 2018.



# Distribución de micronegocios según comportamiento de las ventas comparado con el mismo periodo del año anterior

## Comercio

### I Trimestre 2021 – II Trimestre 2022



Fuente: DANE - EMICRON.

Nota: La pregunta va dirigida a los micronegocios que funcionaron el año anterior.

El dominio total nacional no incluye los departamentos de Amazonas, Arauca, Casanare, Guainía, Guaviare, Putumayo, Vaupés y Vichada.

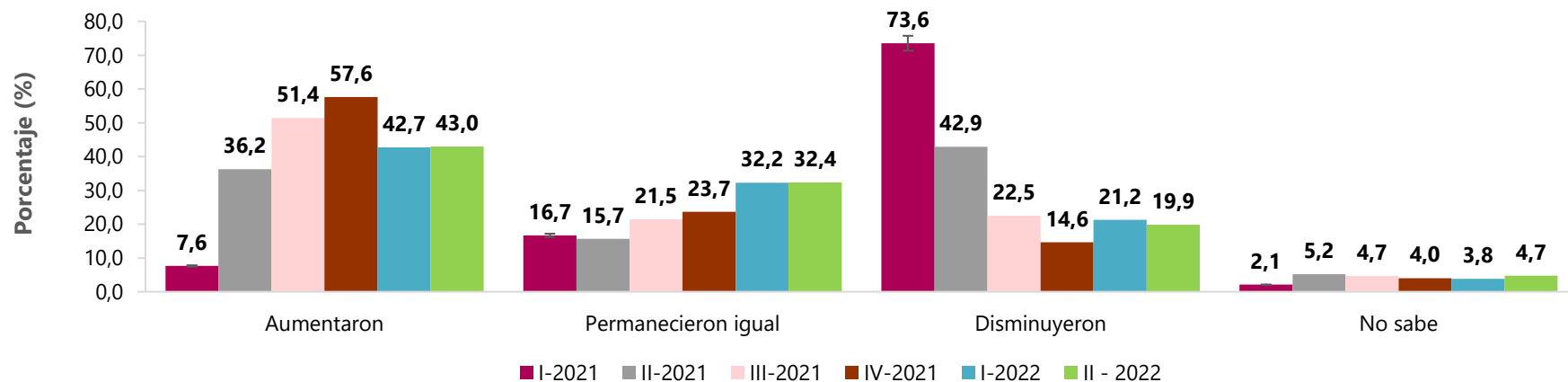
Datos expandidos con proyecciones de población elaboradas con base en los resultados del Censo 2018.



# Distribución de micronegocios según comportamiento de las ventas comparado con el mismo periodo del año anterior

## Servicios (1)

### I Trimestre 2021 – II Trimestre 2022



Fuente: DANE - EMICRON.

Nota: (1) Incluye: construcción, transporte y almacenamiento, alojamiento y servicios de comida, información y comunicaciones, actividades financieras y de seguros, actividades inmobiliarias, profesionales y servicios administrativos, educación, actividades de atención a la salud humana y de asistencia social, y actividades artísticas, de entretenimiento, de recreación y otras actividades de servicios.

La pregunta va dirigida a los micronegocios que funcionaron el año anterior.

El dominio total nacional no incluye los departamentos de Amazonas, Arauca, Casanare, Guainía, Guaviare, Putumayo, Vaupés y Vichada.

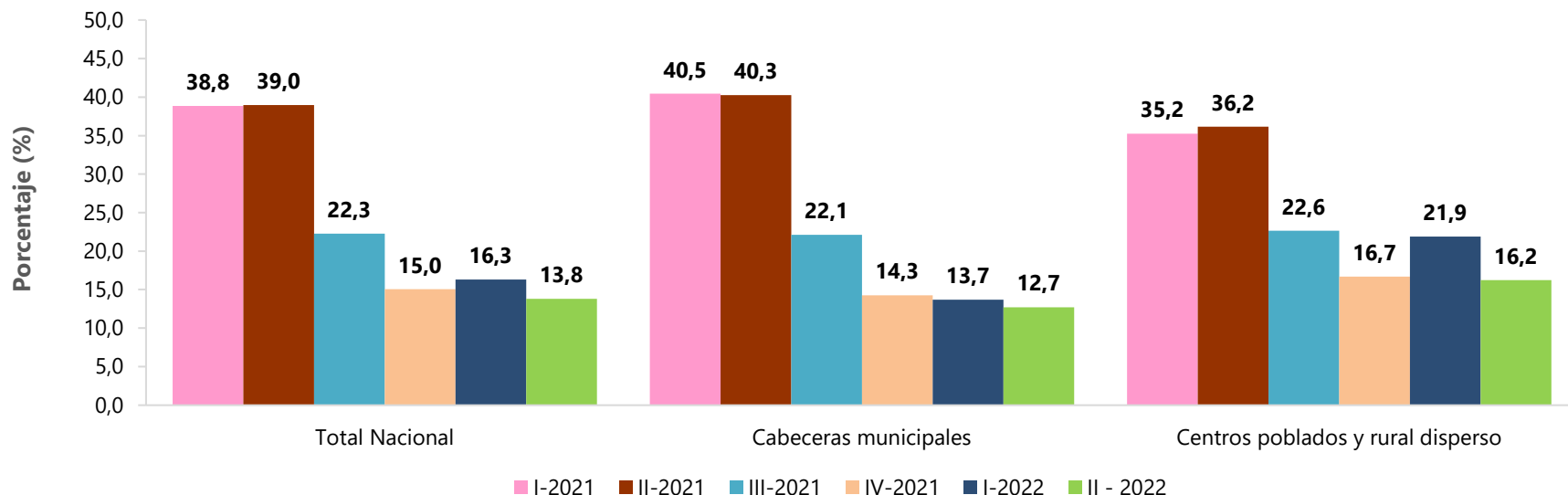
Datos expandidos con proyecciones de población elaboradas con base en los resultados del Censo 2018.



## Canales que afectan la operación: Porcentaje de micronegocios que reportaron reducción de trabajadores u horas laboradas

Total nacional

I Trimestre 2021 – II Trimestre 2022



Fuente: DANE - EMICRON.

Nota: El dominio total nacional no incluye los departamentos de Amazonas, Arauca, Casanare, Guainía, Guaviare, Putumayo, Vaupés y Vichada.

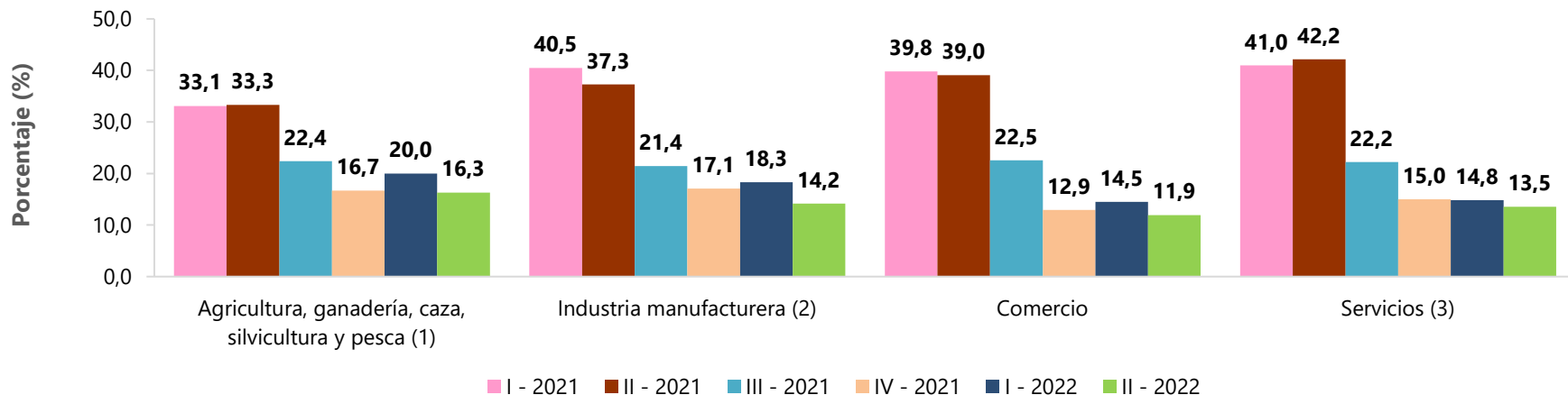
Datos expandidos con proyecciones de población elaboradas con base en los resultados del Censo 2018.



# Canales que afectan la operación: Porcentaje de micronegocios que reportaron reducción de trabajadores u horas laboradas

## Actividad económica

### I Trimestre 2021 – II Trimestre 2022



I

Nota: (1) Incluye: minería.

(2) Incluye: recolección, tratamiento y disposición de desechos, recuperación de materiales.

(3) Incluye: construcción, transporte y almacenamiento, alojamiento y servicios de comida, información y comunicaciones, actividades financieras y de seguros, actividades inmobiliarias, profesionales y servicios administrativos, educación, actividades de atención a la salud humana y de asistencia social, y actividades artísticas, de entretenimiento, de recreación y otras actividades de servicios.

El dominio total nacional no incluye los departamentos de Amazonas, Arauca, Casanare, Guainía, Guaviare, Putumayo, Vaupés y Vichada.

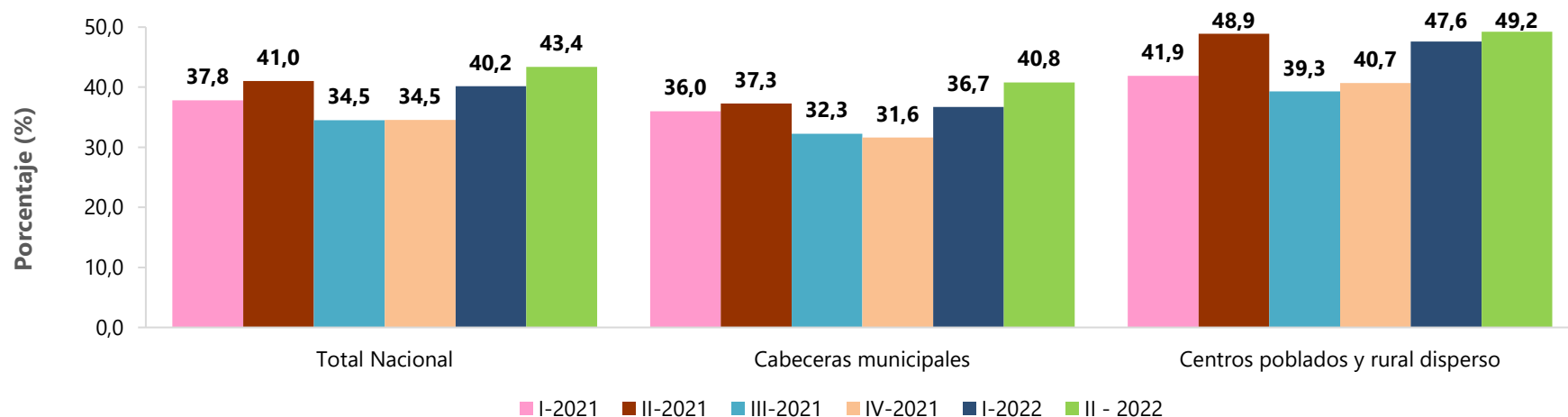
Datos expandidos con proyecciones de población elaboradas con base en los resultados del Censo 2018.



## Canales que afectan la operación: Porcentaje de micronegocios que reportaron interrupción en el aprovisionamiento de insumos o bienes revendidos

Total nacional

I Trimestre 2021 – II Trimestre 2022



Fuente: DANE - EMICRON.

Nota: El dominio total nacional no incluye los departamentos de Amazonas, Arauca, Casanare, Guainía, Guaviare, Putumayo, Vaupés y Vichada.

Datos expandidos con proyecciones de población elaboradas con base en los resultados del Censo 2018.

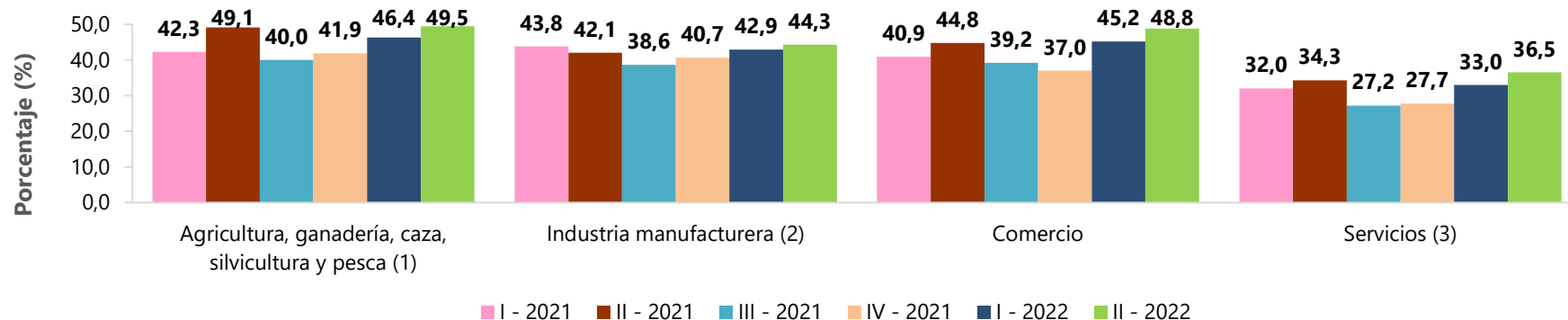




# Canales que afectan la operación: Porcentaje de micronegocios que reportaron interrupción en el aprovisionamiento de insumos o bienes revendidos

## Actividad económica

### I Trimestre 2021 – II Trimestre 2022



Fuente: DANE - EMICRON.

Nota: (1) Incluye: minería.

(2) Incluye: recolección, tratamiento y disposición de desechos, recuperación de materiales.

(3) Incluye: construcción, transporte y almacenamiento, alojamiento y servicios de comida, información y comunicaciones, actividades financieras y de seguros, actividades inmobiliarias, profesionales y servicios administrativos, educación, actividades de atención a la salud humana y de asistencia social, y actividades artísticas, de entretenimiento, de recreación y otras actividades de servicios.

El dominio total nacional no incluye los departamentos de Amazonas, Arauca, Casanare, Guainía, Guaviare, Putumayo, Vaupés y Vichada.

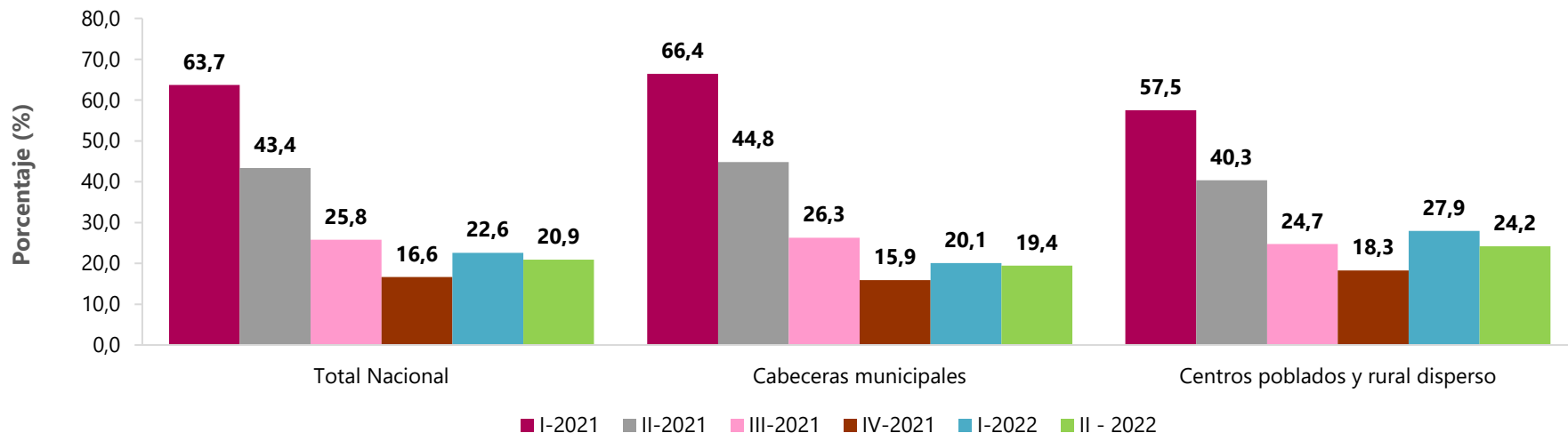
Datos expandidos con proyecciones de población elaboradas con base en los resultados del Censo 2018.



## Canales que afectan la operación: Porcentaje de micronegocios que presentaron disminución en la demanda de sus bienes o servicios

Total nacional

I Trimestre 2021 – II Trimestre 2022



Fuente: DANE - EMICRON.

Nota: El dominio total nacional no incluye los departamentos de Amazonas, Arauca, Casanare, Guainía, Guaviare, Putumayo, Vaupés y Vichada.

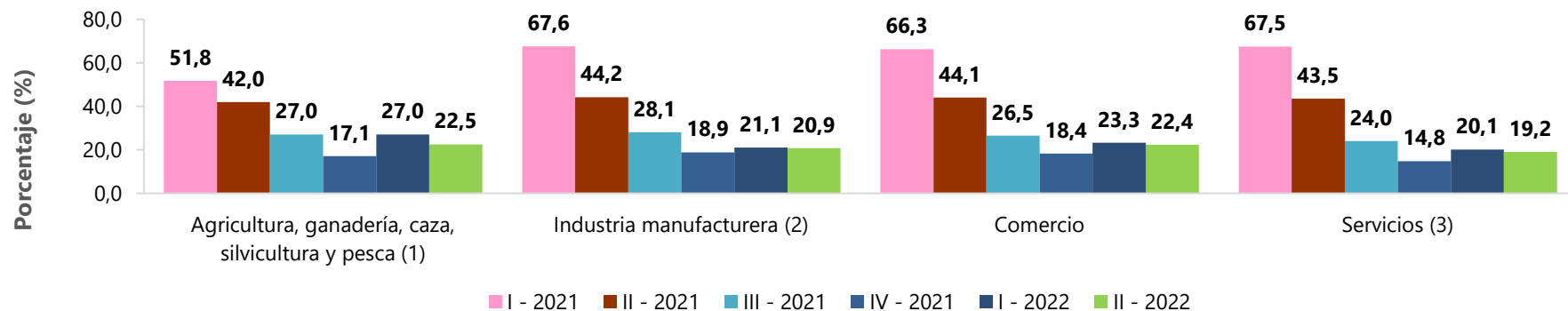
Datos expandidos con proyecciones de población elaboradas con base en los resultados del Censo 2018.



# Canales que afectan la operación: Porcentaje de micronegocios que presentaron disminución en la demanda de sus bienes o servicios

## Actividad económica

### I Trimestre 2021 – II Trimestre 2022



Fuente: DANE - EMICRON.

Nota: (1) Incluye: minería.

(2) Incluye: recolección, tratamiento y disposición de desechos, recuperación de materiales.

(3) Incluye: construcción, transporte y almacenamiento, alojamiento y servicios de comida, información y comunicaciones, actividades financieras y de seguros, actividades inmobiliarias, profesionales y servicios administrativos, educación, actividades de atención a la salud humana y de asistencia social, y actividades artísticas, de entretenimiento, de recreación y otras actividades de servicios.

El dominio total nacional no incluye los departamentos de Amazonas, Arauca, Casanare, Guainía, Guaviare, Putumayo, Vaupés y Vichada.

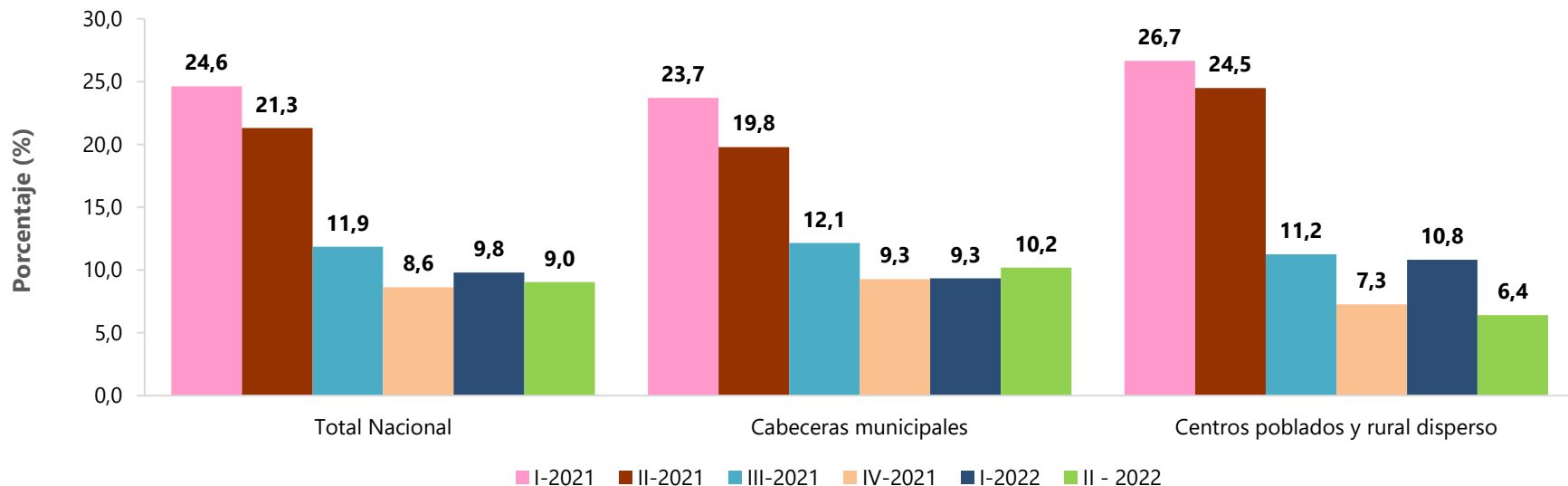
Datos expandidos con proyecciones de población elaboradas con base en los resultados del Censo 2018.



## Canales que afectan la operación: Porcentaje de micronegocios que reportaron escasez en la provisión de servicios financieros

Total nacional

I Trimestre 2021 – II Trimestre 2022



Fuente: DANE - EMICRON.

Nota: El dominio total nacional no incluye los departamentos de Amazonas, Arauca, Casanare, Guainía, Guaviare, Putumayo, Vaupés y Vichada.

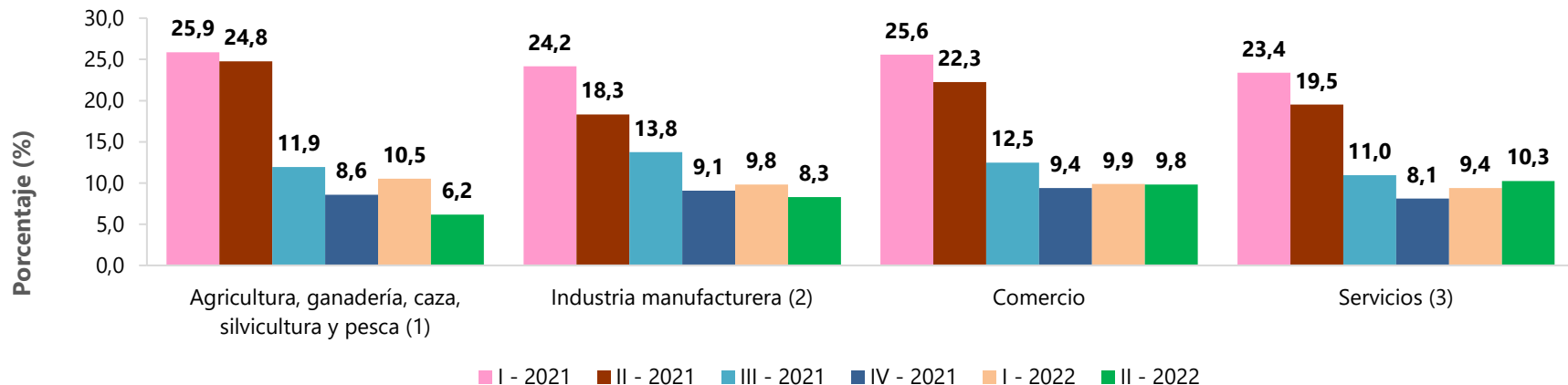
Datos expandidos con proyecciones de población elaboradas con base en los resultados del Censo 2018.



# Canales que afectan la operación: Porcentaje de micronegocios que reportaron escasez en la provisión de servicios financieros

## Actividad económica

### I Trimestre 2021 – II Trimestre 2022



Fuente: DANE - EMICRON.

Nota: (1) Incluye: minería.

(2) Incluye: recolección, tratamiento y disposición de desechos, recuperación de materiales.

(3) Incluye: construcción, transporte y almacenamiento, alojamiento y servicios de comida, información y comunicaciones, actividades financieras y de seguros, actividades inmobiliarias, profesionales y servicios administrativos, educación, actividades de atención a la salud humana y de asistencia social, y actividades artísticas, de entretenimiento, de recreación y otras actividades de servicios.

El dominio total nacional no incluye los departamentos de Amazonas, Arauca, Casanare, Guainía, Guaviare, Putumayo, Vaupés y Vichada.

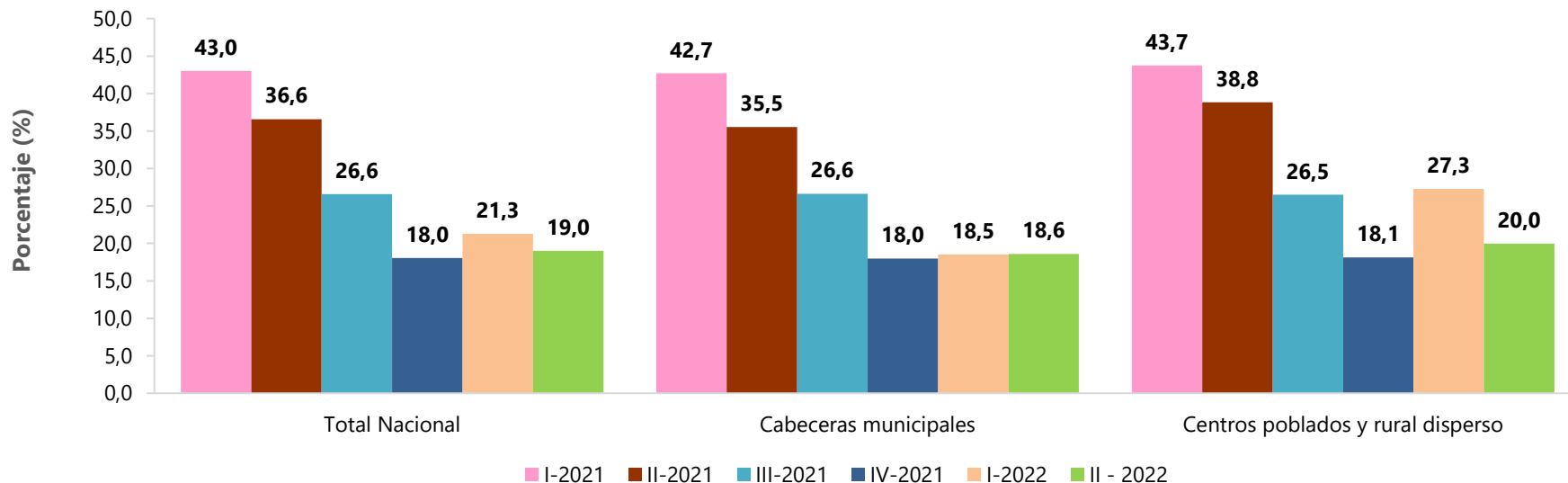
Datos expandidos con proyecciones de población elaboradas con base en los resultados del Censo 2018.



## Canales que afectan la operación: Porcentaje de micronegocios que reportaron disminución del flujo de efectivo

Total nacional

I Trimestre 2021 – II Trimestre 2021



Fuente: DANE - EMICRON.

Nota: El dominio total nacional no incluye los departamentos de Amazonas, Arauca, Casanare, Guainía, Guaviare, Putumayo, Vaupés y Vichada.

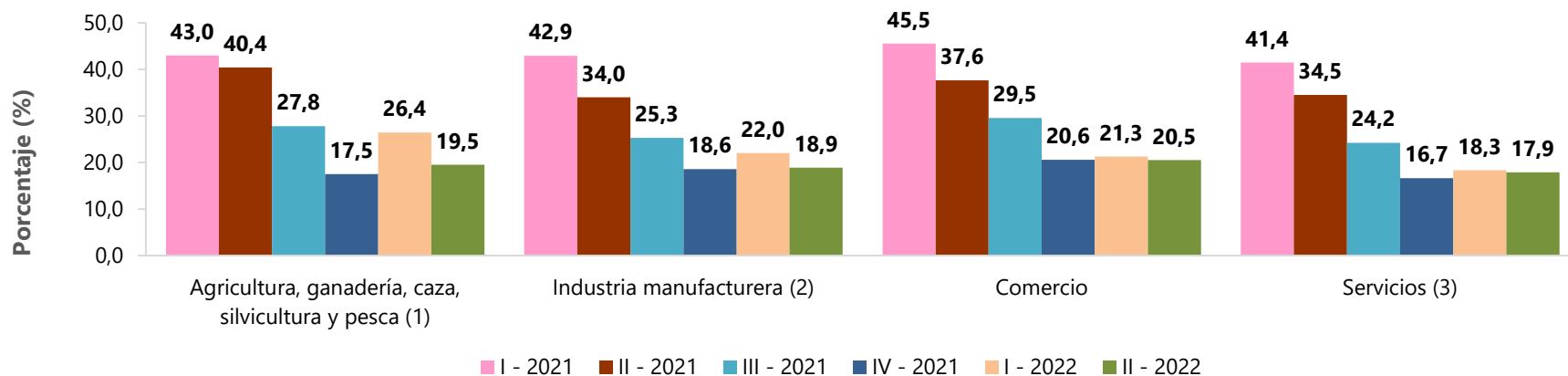
Datos expandidos con proyecciones de población elaboradas con base en los resultados del Censo 2018.



# Canales que afectan la operación: Porcentaje de micronegocios que reportaron disminución del flujo de efectivo

## Actividad económica

### I Trimestre 2021 – II Trimestre 2022



Fuente: DANE - EMICRON.

Nota: (1) Incluye: minería.

(2) Incluye: recolección, tratamiento y disposición de desechos, recuperación de materiales.

(3) Incluye: construcción, transporte y almacenamiento, alojamiento y servicios de comida, información y comunicaciones, actividades financieras y de seguros, actividades inmobiliarias, profesionales y servicios administrativos, educación, actividades de atención a la salud humana y de asistencia social, y actividades artísticas, de entretenimiento, de recreación y otras actividades de servicios.

El dominio total nacional no incluye los departamentos de Amazonas, Arauca, Casanare, Guainía, Guaviare, Putumayo, Vaupés y Vichada.

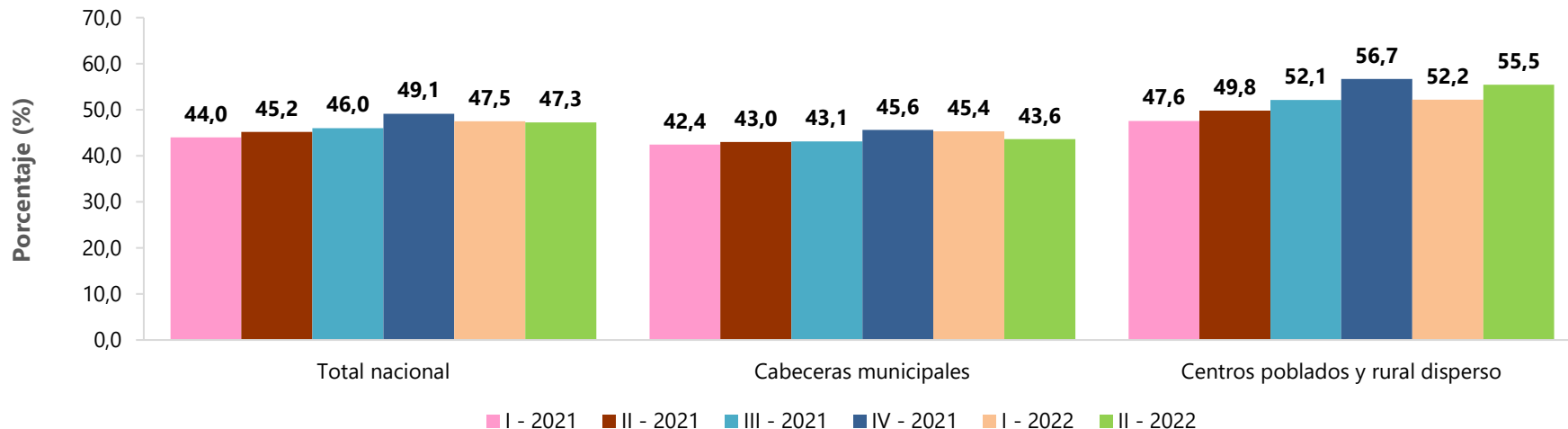
Datos expandidos con proyecciones de población elaboradas con base en los resultados del Censo 2018.



## Porcentaje de micronegocios que tuvieron conocimiento de políticas gubernamentales de apoyo al sector privado emitidas como respuesta al brote de COVID-19

Total nacional

I Trimestre 2021 – II Trimestre 2022



Fuente: DANE - EMICRON.

Nota: El dominio total nacional no incluye los departamentos de Amazonas, Arauca, Casanare, Guainía, Guaviare, Putumayo, Vaupés y Vichada.

Datos expandidos con proyecciones de población elaboradas con base en los resultados del Censo 2018.

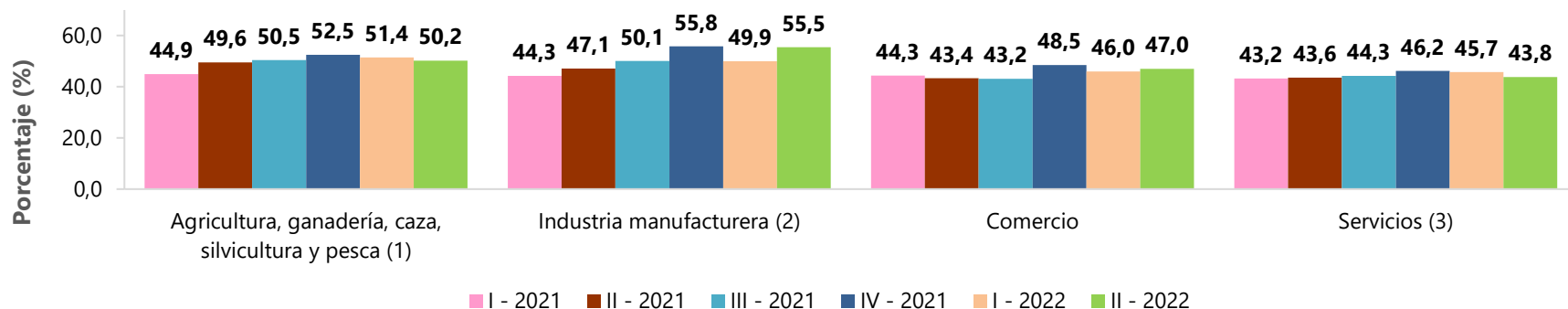




# Porcentaje de micronegocios que tuvieron conocimiento de políticas gubernamentales de apoyo al sector privado emitidas como respuesta al brote de COVID-19

## Actividad económica

### I Trimestre 2021 – II Trimestre 2022



Fuente: DANE - EMICRON.

Nota: (1) Incluye: minería.

(2) Incluye: recolección, tratamiento y disposición de desechos, recuperación de materiales.

(3) Incluye: construcción, transporte y almacenamiento, alojamiento y servicios de comida, información y comunicaciones, actividades financieras y de seguros, actividades inmobiliarias, profesionales y servicios administrativos, educación, actividades de atención a la salud humana y de asistencia social, y actividades artísticas, de entretenimiento, de recreación y otras actividades de servicios.

El dominio total nacional no incluye los departamentos de Amazonas, Arauca, Casanare, Guainía, Guaviare, Putumayo, Vaupés y Vichada.

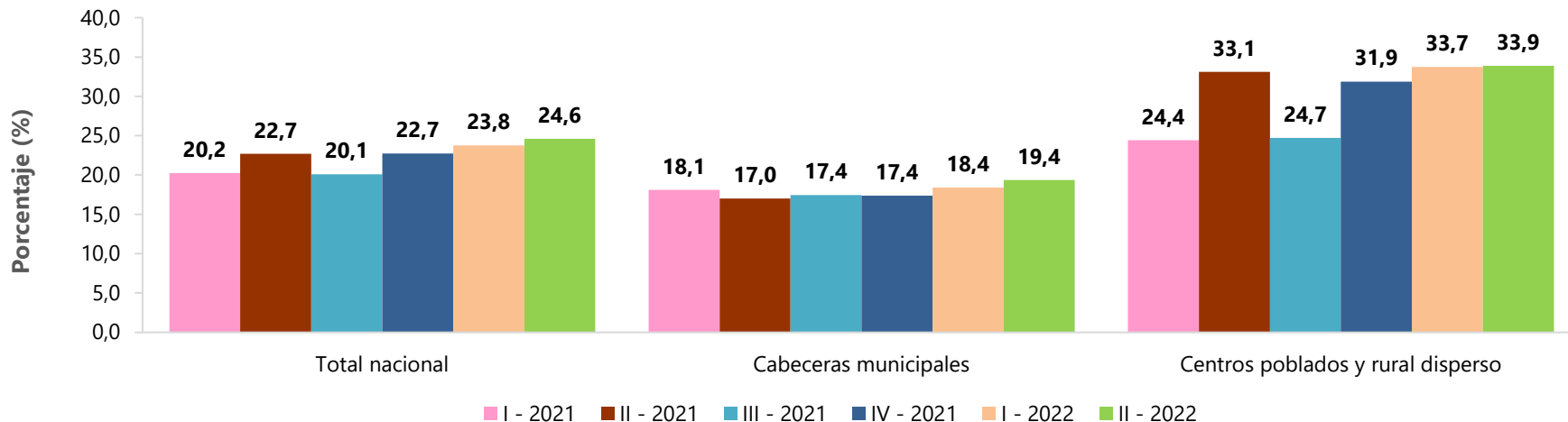
Datos expandidos con proyecciones de población elaboradas con base en los resultados del Censo 2018.



# Porcentaje de micronegocios que solicitaron o se beneficiaron de políticas gubernamentales de apoyo al sector privado emitidas como respuesta al brote de COVID-19

Total nacional

I Trimestre 2021 – II Trimestre 2022



Fuente: DANE - EMICRON.

Nota: La pregunta va dirigida a los micronegocios que afirmaron conocer políticas gubernamentales de apoyo al sector privado.

El dominio total nacional no incluye los departamentos de Amazonas, Arauca, Casanare, Guainía, Guaviare, Putumayo, Vaupés y Vichada.

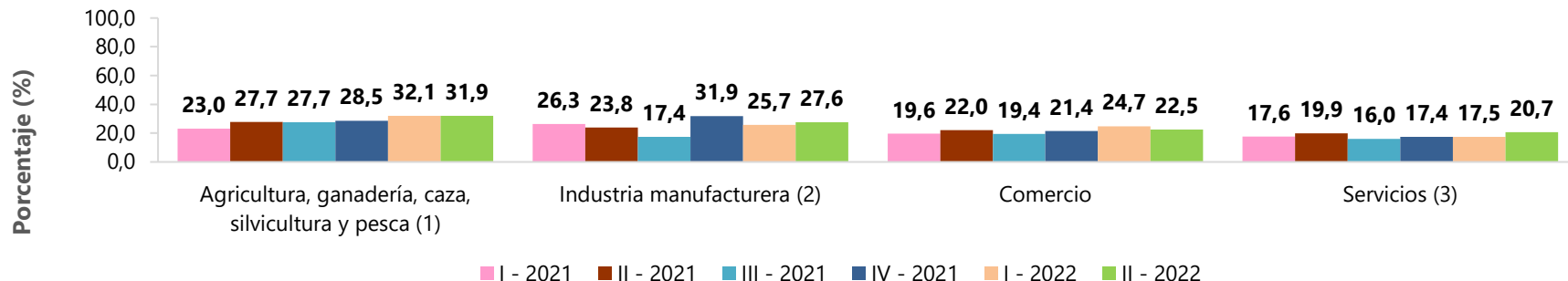
Datos expandidos con proyecciones de población elaboradas con base en los resultados del Censo 2018.



# Porcentaje de micronegocios que solicitaron o se beneficiaron de políticas gubernamentales de apoyo al sector privado emitidas como respuesta al brote de COVID-19

## Actividad económica

### I Trimestre 2021 – II Trimestre 2022



Fuente: DANE - EMICRON.

Nota: (1) Incluye: minería.

(2) Incluye: recolección, tratamiento y disposición de desechos, recuperación de materiales.

(3) Incluye: construcción, transporte y almacenamiento, alojamiento y servicios de comida, información y comunicaciones, actividades financieras y de seguros, actividades inmobiliarias, profesionales y servicios administrativos, educación, actividades de atención a la salud humana y de asistencia social, y actividades artísticas, de entretenimiento, de recreación y otras actividades de servicios.

La pregunta va dirigida a los micronegocios que afirmaron conocer políticas gubernamentales de apoyo al sector privado.

El dominio total nacional no incluye los departamentos de Amazonas, Arauca, Casanare, Guainía, Guaviare, Putumayo, Vaupés y Vichada.

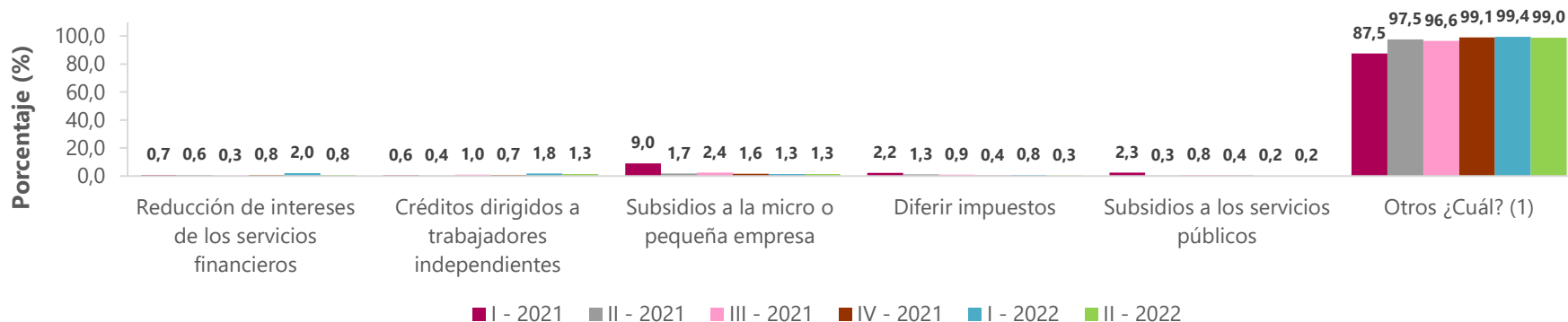
Datos expandidos con proyecciones de población elaboradas con base en los resultados del Censo 2018.



# Porcentaje de micronegocios según políticas gubernamentales de apoyo al sector privado emitidas como respuesta del brote de COVID-19, solicitadas o de las cuales fue beneficiario

Total nacional

I Trimestre 2021 – II Trimestre 2022



Fuente: DANE - EMICRON.

Nota: (1) Otro incluye: apoyos para la implementación de protocolos de bioseguridad; Acceso a crédito y garantías de préstamos; Exención de las cuotas a la seguridad social; Subsidios a la nómina; Adquisición de bienes y servicios por parte del gobierno; Control de precios a los productos importados; Subsidios o apoyos económicos a los hogares (ingreso solidario, programa de familias en acción, entre otros).

La pregunta va dirigida a los micronegocios que afirmaron haber solicitado (o ser beneficiario) de alguna política gubernamental.

Pregunta de selección múltiple.

El dominio total nacional no incluye los departamentos de Amazonas, Arauca, Casanare, Guainía, Guaviare, Putumayo, Vaupés y Vichada.

Datos expandidos con proyecciones de población elaboradas con base en los resultados del Censo 2018.

