

# Encuesta de Micronegocios *Resultados generales*

---

**II Trimestre 2021**



El futuro  
es de todos

Gobierno  
de Colombia

*Agosto 30 de 2021*

# Contenido

---

1

**Aspectos conceptuales de la  
Encuesta de Micronegocios**

---

2

**Selección de la  
muestra y  
resultados operativos**

---

3

**Resultados generales  
Encuesta de Micronegocios -  
total nacional**

---

# Encuesta de Micronegocios

## *Aspectos metodológicos*

### *Total nacional*

---

**II Trimestre 2021**



El futuro  
es de todos

Gobierno  
de Colombia

## Ficha metodológica

Concepto	Descripción
<b>Objetivo general</b>	Proporcionar información estadística sobre la evolución de las principales variables económicas de los micronegocios en los sectores de la agricultura, industria manufacturera, comercio, construcción, transporte y servicios.
<b>Objetivos específicos</b>	<ul style="list-style-type: none"> <li>• Proveer estadísticas e indicadores que permitan conocer el impacto de la emergencia económica, social, ambiental y sanitaria causada por el COVID-19 en las actividades económicas de los micronegocios.</li> <li>• Complementar la información de las encuestas estructurales mensuales: Encuesta Mensual Manufacturera con Enfoque Territorial (EMMET), Encuesta Mensual de Comercio (EMC) y Encuesta Mensual de Servicios (EMS).</li> <li>• Generar información básica para el cálculo del PIB trimestral.</li> </ul>
<b>Unidad de observación</b>	Micronegocio: unidad económica con máximo 9 personas ocupadas que desarrolla una actividad productiva de bienes o servicios, con el objeto de obtener un ingreso, actuando en calidad de propietario o arrendatario de los medios de producción.
<b>Características de los micronegocios</b>	<ul style="list-style-type: none"> <li>• Los dueños(as) de micronegocios son propietarios(as) o poseedores(as) de los medios de producción con los cuales desarrollan su actividad económica.</li> <li>• Los dueños(as) de micronegocios prestan servicios técnicos o profesionales siempre y cuando no sean subordinados(as).</li> <li>• Los dueños(as) de micronegocios son responsables de la deuda u obligación contraída en el proceso de producción, comercialización o prestación del servicio que genera los ingresos.</li> <li>• Los dueños(as) de micronegocios buscan su clientela.</li> <li>• Los micronegocios pueden ser operados por una sola persona.</li> </ul>

## Ficha metodológica

---

Concepto	Descripción
<b>Población objetivo</b>	Personas empleadoras y trabajadores por cuenta propia dueños(as) de micronegocios con hasta 9 personas ocupadas.
<b>Periodo de referencia</b>	II Trimestre 2021.
<b>Periodo recolección</b>	Mayo – Julio 2021.
<b>Aspectos operativos</b>	1ª. fase: identificación de los empresarios potenciales a partir de la Gran Encuesta Integrada de Hogares -GEIH-. 2ª. fase: visita a la fuente para aplicación del formulario económico de la Encuesta de Micronegocios.
<b>Tamaño de muestra</b>	Micronegocios con información completa: 19.427
<b>Alcance geográfico</b>	Total nacional.
<b>Cobertura temática</b>	Clasificación Internacional Industrial Uniforme –CIIU-, revisión 4, adaptada para Colombia. Se excluyen las actividades de suministro de electricidad, gas, vapor, distribución de agua, transporte por vía aérea, actividades financieras y de seguros, administración pública y defensa, actividades de los hogares individuales en calidad de empleadores.

## Periodo de recolección en la GEIH y, periodo de referencia y recolección EMICRON II Trimestre 2021

---





**Encuesta de Micronegocios**  
*Selección de la muestra y  
resultados operativos*  
*Total nacional*

---

**II Trimestre 2021**



El futuro  
es de todos

Gobierno  
de Colombia

## Módulo de micronegocios en GEIH

Pregunta	Descripción de variable	Valores
P1	...¿en su trabajo o actividad usted tiene un jefe o superior inmediato?	1. Sí 2. No
P2	Entonces, ¿... se dedica a un negocio o actividad por su cuenta?	1. Sí 2. No
P3	Además de su fuerza de trabajo, ¿usted es el propietario o toma en alquiler algún medio (por ejemplo: maquinaria, equipo, materiales, muebles, vehículos, herramientas, mercancía, etc.,) para el desarrollo de su actividad?	1. Sí 2. No
P4	¿Usted es el propietario de los productos fabricados o comercializados, o de los servicios que suministra?	1. Sí 2. No
P5	La actividad económica, negocio o empresa donde trabaja es propiedad de:	1... es el único dueño 2. Dos (2) o más personas de este hogar 3. Una sola persona de este hogar y personas de otros hogares 4. Varias personas de este hogar y personas de otros hogares
P6	¿La información de esta actividad económica, negocio o actividad ya fue registrada?	1. Sí 2. No
P7	¿Cuál fue el valor de las ventas o ingresos totales de su actividad, negocio, profesión o finca, el mes pasado?	Valor



## Protocolo selección de la muestra EMICRON

Criterio de inclusión fuerte	Criterio de inclusión flexible
<b>Empleadores o patronos de primer empleo que por definición explotan una unidad económica, además su negocio tienen máximo 10 personas</b>	Trabajadores por cuenta propia del primer empleo que trabajan en empresas con máximo 10 personas ocupadas, y que afirman tener un jefe y ser propietario de los medios de producción para el desarrollo de su actividad.
<b>Empleadores o patronos en el segundo empleo que por definición explotan una unidad económica, además sus negocios tienen máximo 10 personas ocupadas</b>	Trabajadores por cuenta propia del primer empleo que trabajan en empresas con máximo 10 personas ocupadas, y que afirman tener un negocio en el capítulo de Ocupados de la GEIH.
<b>Trabajadores por cuenta propia del primer y segundo empleo que afirman no tener un jefe, tener un negocio y ser propietario de los medios de producción para el desarrollo de su actividad.</b>	



## Aspectos generales del operativo Encuesta de Micronegocios

---

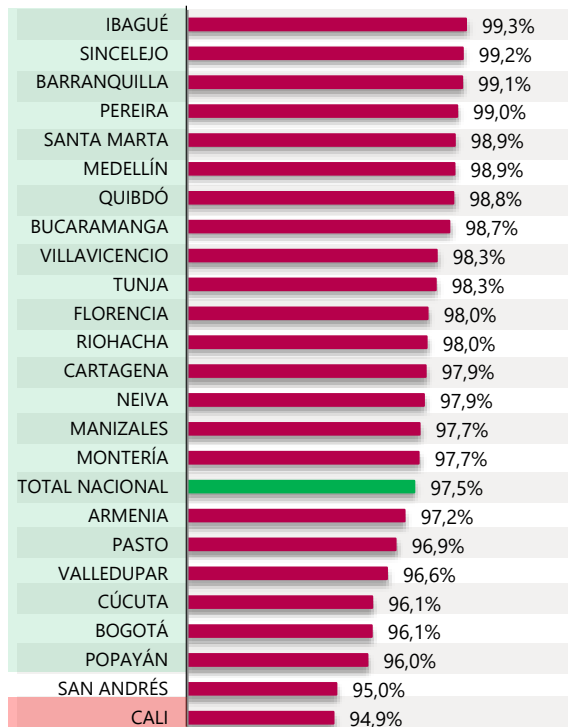
- ⦿ **Recolección:** 3 meses
- ⦿ **Fecha de inicio:** 01/05/2021 –  
**Fecha de finalización:** 31/07/2021
- ⦿ **Método:** entrevista directa, presencial y telefónica.
- ⦿ **Rendimiento:** el tiempo promedio de duración de la encuesta es de 30 minutos por persona.



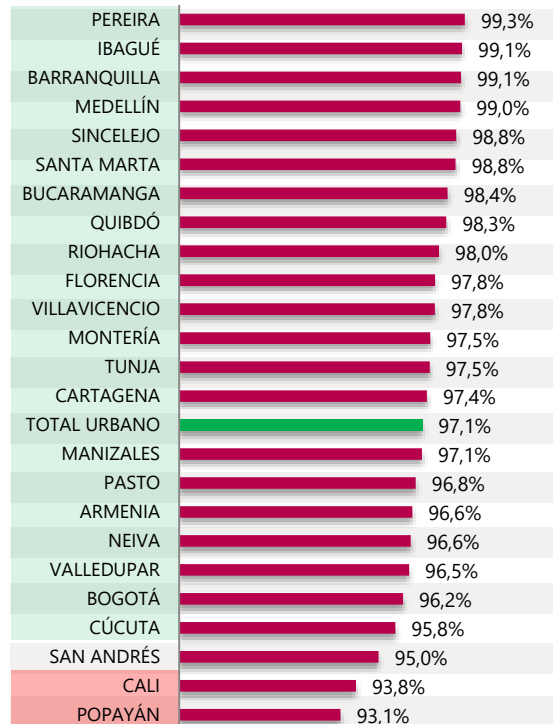
- ⦿ **Cobertura personas:** 97,5%
- ⦿ **Roles operativos:**
  - Coordinador de campo
  - Apoyo logístico
  - Apoyo informático
  - Encuestador
  - Supervisor

## Encuesta de Micronegocios -EMICRON- Cobertura en personas – Etapas 2103 – 2104 - 2105

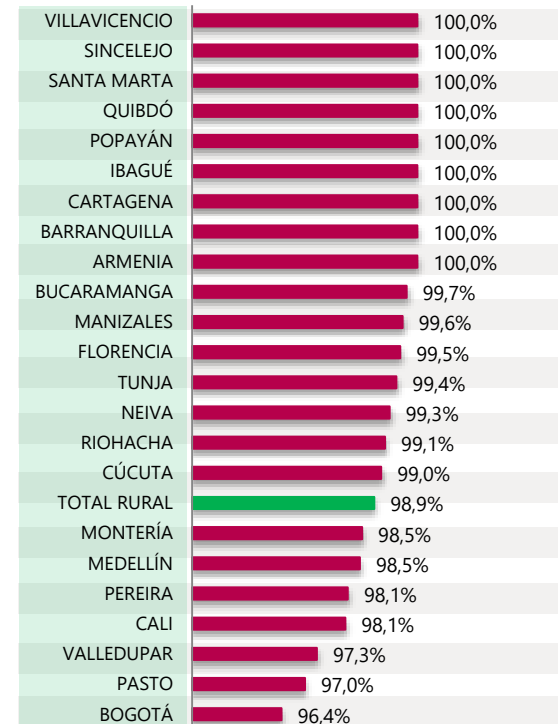
### Total



### Urbano



### Rural



## Aspectos generales del operativo de recolección o acopio

### Encuesta de Micronegocios y II Trimestre 2021

Recolección o acopio		
	Inicio	Finalización
Programado	01/05/21	31/07/21
Real	01/05/21	31/07/21
Unidades (Personas)		
Número	21.181	

### Resultados Indicadores, periodo T-1 y T

- **Cobertura:** T-1: 97,5% | T: 97,5%
- **Calidad:** T-1: 4,1% | T: 4,9%
- **Oportunidad: (%)** T-1: 90 días | T: 60 días



**Para el período, cuántas unidades (viviendas, hogares, personas, empresas, establecimientos o registros) fueron:**

	T-1 (I Trimestre 2021)	T (II Trimestre 2021)
Esperadas:	21.300	21.300
Gestionadas:	21.654	21.181
Completas:	21.114	20.375

## Novedades en el período

Concepto	Cuántas y Cuáles T-1 / Registros	Cuántas y Cuáles T / Registros	Describe el impacto
Temáticas:	<ul style="list-style-type: none"> <li>• No tiene micronegocio: 1.217</li> <li>• Fuera de universo: 16</li> <li>• Socio: 132</li> </ul>	<ul style="list-style-type: none"> <li>• No tiene micronegocio: 1.133</li> <li>• Fuera de universo: 16</li> <li>• Socio: 110</li> </ul>	Mejorar la identificación de los micronegocios
Cartográficas:			
Operativas	<ul style="list-style-type: none"> <li>• Vivienda vacante o desocupada: 15</li> <li>• Personas ausentes: 2</li> <li>• Ausente temporal: 86</li> <li>• Ya no hace parte del hogar: 46</li> <li>• Rechazo: 133</li> <li>• Persona(s) ocupada(s): 52</li> <li>• El hogar ya no vive en la vivienda: 65</li> <li>• Falleció: 13</li> <li>• Otra Novedad: 141</li> </ul>	<ul style="list-style-type: none"> <li>• Vivienda vacante o desocupada: 12</li> <li>• Personas ausentes: 2</li> <li>• Ausente temporal: 76</li> <li>• Ya no hace parte del hogar: 32</li> <li>• Rechazo: 114</li> <li>• Persona(s) ocupada(s): 47</li> <li>• El hogar ya no vive en la vivienda: 69</li> <li>• Falleció: 29</li> <li>• Otra Novedad: 91</li> </ul>	Pérdida de muestra (ajuste del factor de expansión)
Muestrales			
Deuda			
Porcentaje de imputación:	<ul style="list-style-type: none"> <li>• Ventas o ingresos mensuales: 4,1%</li> </ul>	<ul style="list-style-type: none"> <li>• Ventas o ingresos mensuales: 4,9%</li> </ul>	

## Procesamiento y análisis (Base de Datos)

Recepción e integración de base procesamiento		
	Inicio	Finalización
Programado	02/08/21	16/08/21
Real	02/08/21	16/08/21
Unidades (Personas)		
<b>Número</b>	<b>21.181</b>	

Bases de datos disponible para análisis		
	Inicio	Finalización
Programado	17/08/21	23/08/21
Real	17/08/21	23/08/21
Unidades (Personas)		
<b>Número</b>	<b>19.427</b>	

Con qué bases se integró y cuáles fueron los resultados, No aplica



Indicadores procesamiento	Periodo T-1	Periodo T
Nombre del método utilizado para la identificación de valores atípicos: faltantes y fuera de rango:	Algoritmo de Tukey	Algoritmo de Tukey
Cuál fue el resultado del método utilizado para la identificación de valores atípicos:	1.069	1.081
Número de unidades* que presentaron inconsistencia en la información	540	348
Número de variables que presentaron inconsistencia en la información	15	15
Impacto de valores atípicos en los resultados:	Los valores tienen un bajo impacto dado que representan poco, pero ayudan a entender la heterogeneidad de los micronegocios	Los valores tienen un bajo impacto dado que representan poco, pero ayudan a entender la heterogeneidad de los micronegocios
Número de unidades imputadas	803	962
Número de variables imputadas	15	15
De los indicadores ¿Cuál presentó el mayor Coeficiente de Variación Estimado - CVE y cuál fue su valor? (No aplica para Censos y Derivadas)	Los indicadores de acceso a ayudas gubernamentales, y cerrados permanentemente (mayores a 15,0)	Los indicadores de acceso a ayudas gubernamentales, y cerrados permanentemente (mayores a 15,0)

\*Unidades: viviendas, hogares, personas, empresas, establecimientos o registro



## Estructura del formulario

### 1. Identificación vivienda- hogar- persona

- Identificación.
- Control de calidad de la calidad.

### 2. Identificación del micronegocio

- Clasificación del negocio por tipo de propietario.
- Tamaño del negocio.
- Identificación (nombre comercial, razón social, dirección, teléfono de contacto).

### 3. Emprendimiento

- ¿Quién creó o constituyó el negocio?
- Motivo principal para iniciar el negocio.
- Tiempo de funcionamiento.
- Fuente de financiación para creación del negocio.

### 4. Sitio o ubicación

- Ubicación del negocio (vivienda, local, oficina, ambulante, puerta a puerta, en vehículo).
- Propiedad del emplazamiento.
- Cantidad de establecimientos.

### 5. Personal ocupado

- Pagos de sueldos y salarios, salud y pensión.
- Pagos de prestaciones sociales, ARL.
- Personal promedio ocupado por sexo, tipo de contratación.
- Antigüedad del personal ocupado en el negocio.

### 6. Características del micronegocio

- Registro Único Tributario.
- Cámara de Comercio.
- Tipo de Registros Contables.

## Estructura del formulario

---

### 7. Tecnologías de la información y las comunicaciones - TIC

- Uso de las TIC.
- Presencia en página web – redes sociales.
- Actividades y servicios utilizados.

### 8. Costos, gastos y activos

- Costo de mercancía vendida.
- Costo de insumos para la prestación del servicio.
- Costo materia prima, materiales, y empaques.
- Costos de producción agrícola.
- Gastos mensuales.
- Compra o adquisición de activos.

### 9. Ventas o ingresos

- Ventas o ingresos del mes anterior.
- Ventas o ingresos del mismo mes del año anterior.
- Promedio mensual de las ventas.
- Ganancia.

### 10. Expectativas adaptativas

- Estado del negocio o actividad.
- Conocimiento y solicitud de políticas gubernamentales.
- Efecto del COVID 19 en la actividad económica de los micronegocios.

# **Encuesta de Micronegocios**

## ***Resultados generales***

### ***Total nacional***

---

**II Trimestre 2021**

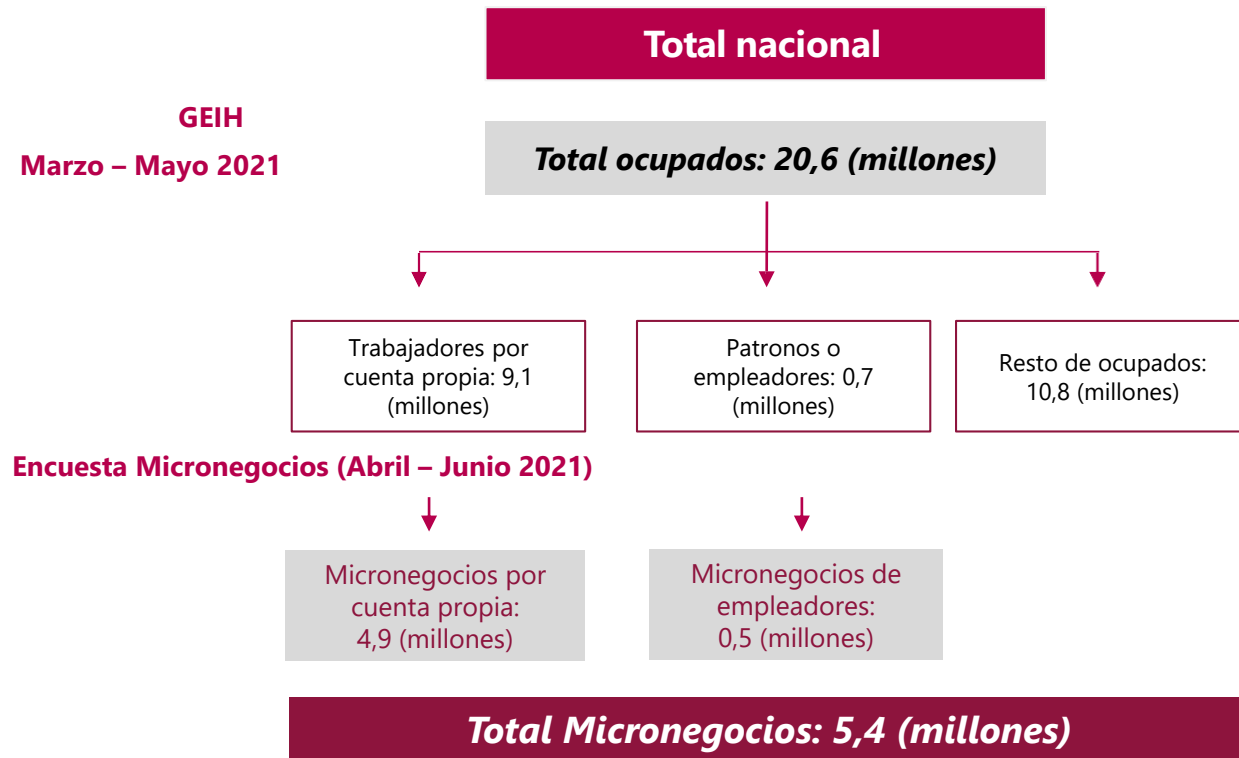


**El futuro  
es de todos**

**Gobierno  
de Colombia**

## Cantidad de Micronegocios en el país II Trimestre 2021

**GEIH**  
Marzo – Mayo 2021





## ¿A qué se dedican los micronegocios en el país?

---

### ⊙ **Agricultura**

Cultivo de mandarinas  
Cría y levante de ganado

### ⊙ **Industria manufacturera**

Elaboración de productos de  
panadería  
Confección de ropa

### ⊙ **Comercio al por menor**

Tiendas (venta de víveres)  
Venta por catálogo  
Ventas ambulantes

### ⊙ **Transporte**

Mototaxis  
Uber  
Taxis

### ⊙ **Actividades profesionales, científicas y técnicas**

Asesoría jurídica (abogados)  
Asesoría contable (contadores)

### ⊙ **Salud**

Médicos independientes  
Odontólogos

### ⊙ **Minería**

Explotación de minería de oro  
Explotación de material de río

### ⊙ **Construcción**

Remodelación de viviendas

### ⊙ **Alojamiento y servicios de comida**

Restaurantes  
Expendio de bebidas alcohólicas

### ⊙ **Información y comunicaciones**

Venta de minuto celular  
Café internet

### ⊙ **Educación**

Jardines infantiles  
Refuerzos escolares

### ⊙ **Otras actividades de servicios**

Peluquerías

## Medidas adoptadas por la Emergencia Sanitaria 2020 - 2021

**20 de Marzo**  
Gobierno declara el estado de emergencia

**19 de junio**  
Primer día sin IVA

**7 de septiembre**  
Reactivación en la venta y consumo de licores en bares y restaurantes

**Segundo pico de la pandemia**  
Pico y cédula; restricciones a la movilidad; ley seca y toques de queda

**Aumento de los casos COVID-19**  
Pico y cédula; restricciones a la movilidad; ley seca y toques de queda

Marzo

Abril

Junio

Julio

Septiembre

Noviembre

Enero

Febrero

Marzo

**24 de Abril**  
Reactivación progresiva de algunos sectores

**3 de julio**  
Segundo día sin IVA

**21 de noviembre**  
Tercer día sin IVA

**Regreso a clases**  
Bajo la metodología de alternancia

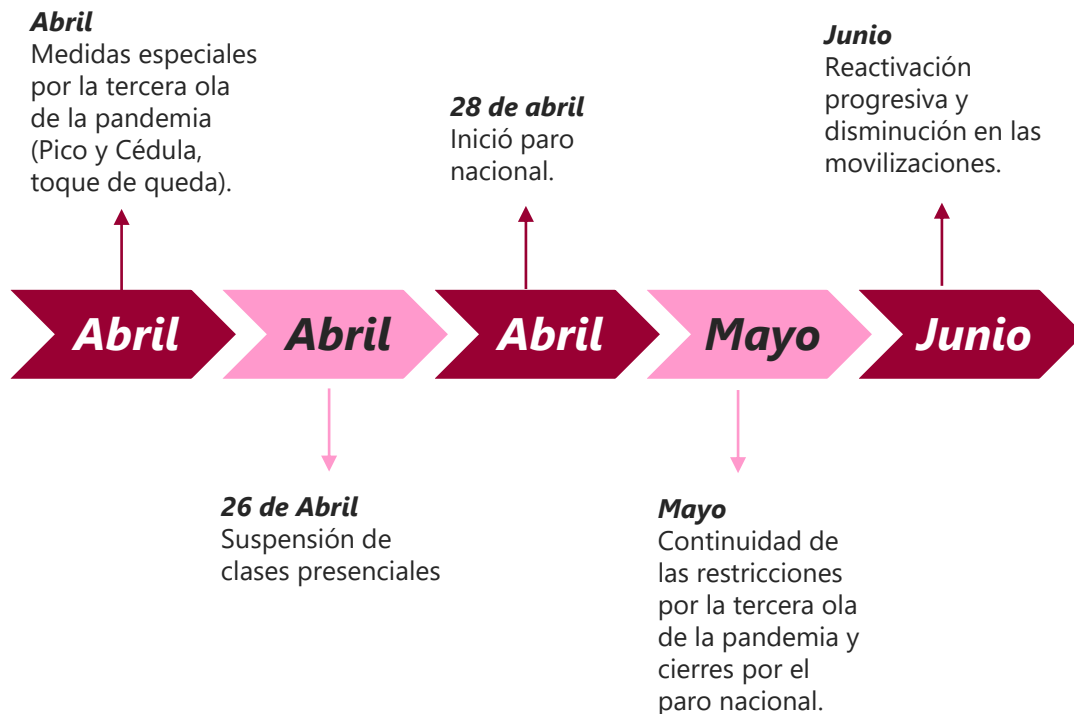
2020

2021



## Medidas adoptadas por la Emergencia Sanitaria 2021

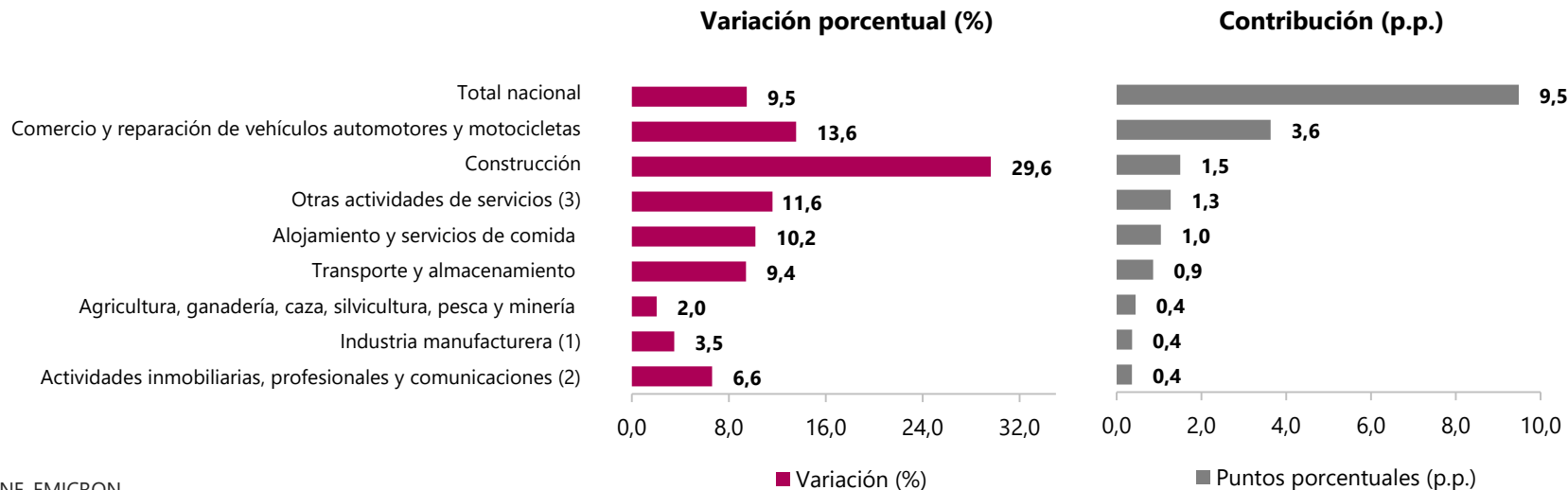
---



## Variación anual de la cantidad de micronegocios según actividad económica

### Total nacional

### II Trimestre (2021<sup>P</sup>/2020)



Fuente: DANE. EMICRON.

p: Preliminar.

p.p.: Puntos porcentuales.

**Nota:** (1) Incluye: recolección, tratamiento y disposición de desechos, recuperación de materiales.

(2) Incluye: actividades inmobiliarias, profesionales, servicios administrativos, información y comunicaciones.

(3) Educación, actividades de atención a la salud humana y de asistencia social, actividades artísticas, de entretenimiento, de recreación y otras actividades de servicios

El dominio total nacional no incluye los departamentos de Amazonas, Arauca, Casanare, Guainía, Guaviare, Putumayo, Vaupés y Vichada.

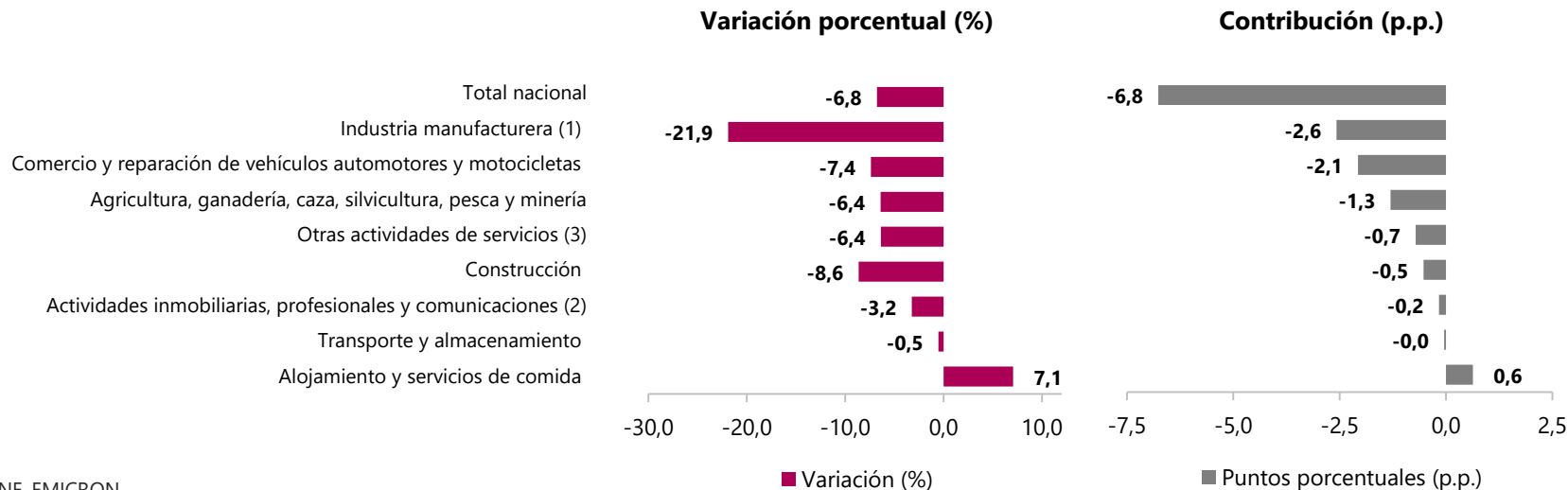
Por efecto de redondeo, la suma de las contribuciones puede diferir del total.

Datos expandidos con proyecciones de población elaboradas con base en los resultados del Censo 2005.

## Variación bienal de la cantidad de micronegocios según actividad económica

### Total nacional

### II Trimestre (2021<sup>p</sup>/2019)



Fuente: DANE. EMICRON.

p: Preliminar.

p.p.: Puntos porcentuales.

**Nota:** (1) Incluye: recolección, tratamiento y disposición de desechos, recuperación de materiales.

(2) Incluye: actividades inmobiliarias, profesionales, servicios administrativos, información y comunicaciones.

(3) Educación, actividades de atención a la salud humana y de asistencia social, actividades artísticas, de entretenimiento, de recreación y otras actividades de servicios

El dominio total nacional no incluye los departamentos de Amazonas, Arauca, Casanare, Guainía, Guaviare, Putumayo, Vaupés y Vichada.

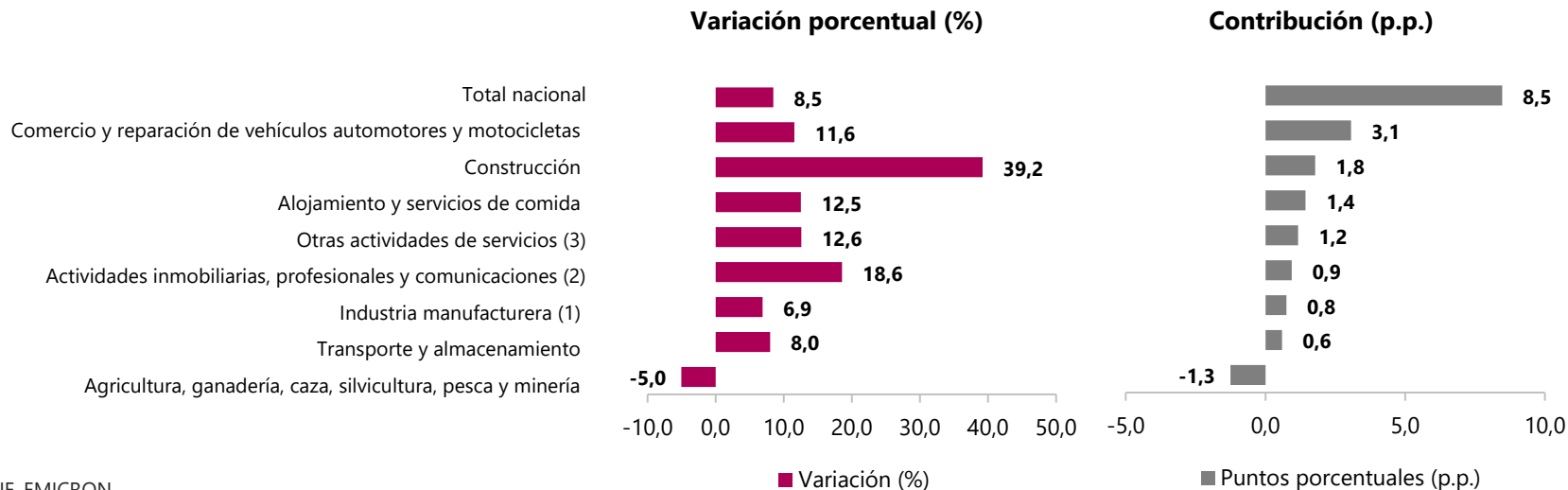
Por efecto de redondeo, la suma de las contribuciones puede diferir del total.

Datos expandidos con proyecciones de población elaboradas con base en los resultados del Censo 2005.

## Variación anual del personal ocupado en los micronegocios según actividad económica

### Total nacional

### II Trimestre (2021<sup>P</sup>/2020)



Fuente: DANE. EMICRON.

p: Preliminar.

p.p.: Puntos porcentuales.

**Nota:** (1) Incluye: recolección, tratamiento y disposición de desechos, recuperación de materiales.

(2) Incluye: actividades inmobiliarias, profesionales, servicios administrativos, información y comunicaciones.

(3) Educación, actividades de atención a la salud humana y de asistencia social, actividades artísticas, de entretenimiento, de recreación y otras actividades de servicios

El dominio total nacional no incluye los departamentos de Amazonas, Arauca, Casanare, Guainía, Guaviare, Putumayo, Vaupés y Vichada.

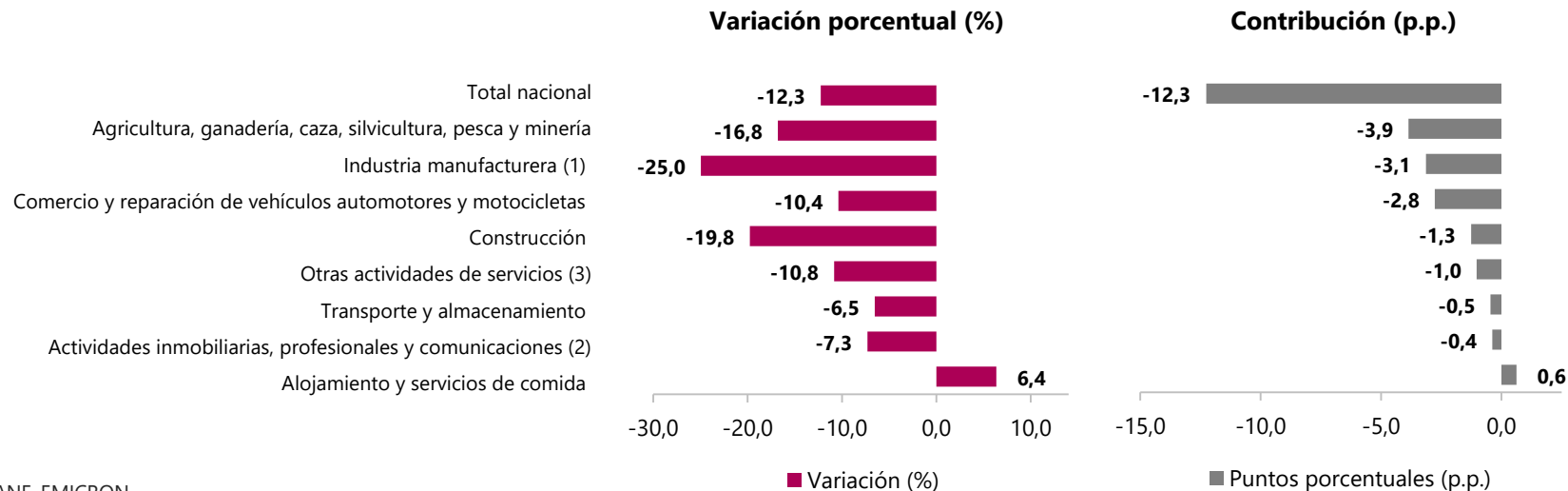
Por efecto de redondeo, la suma de las contribuciones puede diferir del total.

Datos expandidos con proyecciones de población elaboradas con base en los resultados del Censo 2005.

## Variación bienal del personal ocupado en los micronegocios según actividad económica

### Total nacional

### II Trimestre (2021<sup>p</sup>/2019)



Fuente: DANE. EMICRON.

p: Preliminar.

p.p.: Puntos porcentuales.

**Nota:** (1) Incluye: recolección, tratamiento y disposición de desechos, recuperación de materiales.

(2) Incluye: Aatividades inmobiliarias, profesionales, servicios administrativos, información y comunicaciones.

(3) Educación, actividades de atención a la salud humana y de asistencia social, actividades artísticas, de entretenimiento, de recreación y otras actividades de servicios

El dominio total nacional no incluye los departamentos de Amazonas, Arauca, Casanare, Guainía, Guaviare, Putumayo, Vaupés y Vichada.

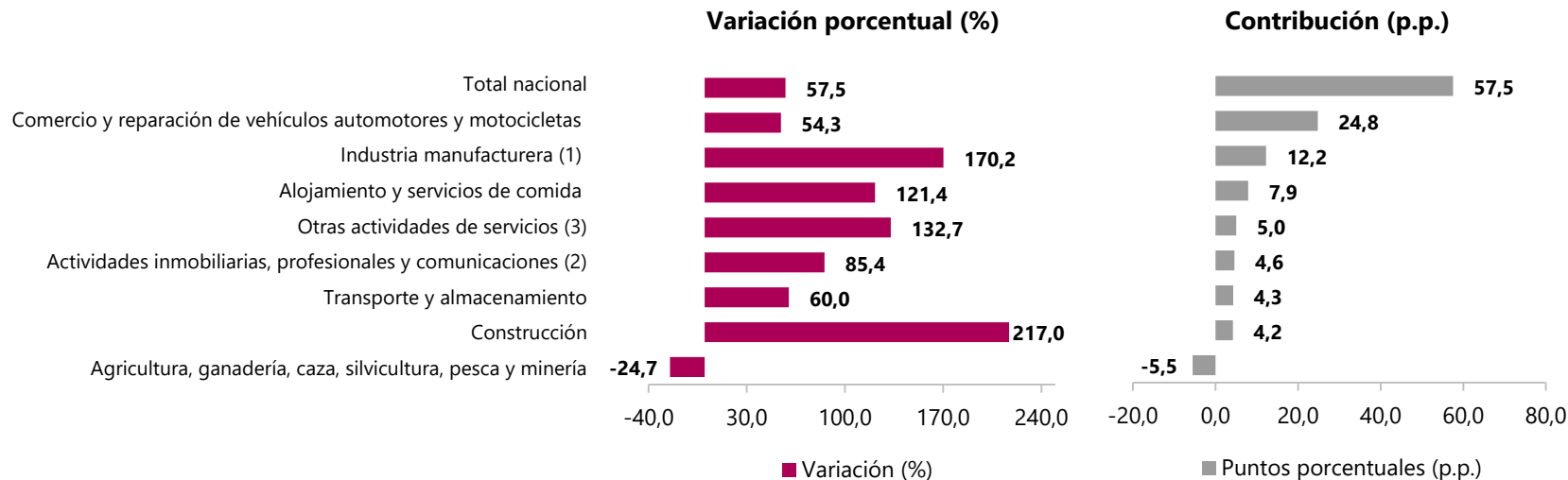
Por efecto de redondeo, la suma de las contribuciones puede diferir del total.

Datos expandidos con proyecciones de población elaboradas con base en los resultados del Censo 2005.

## Variación anual de las ventas o ingresos nominales de los micronegocios según actividad económica

### Total nacional

### II Trimestre (2021<sup>P</sup>/2020)



Fuente: DANE - EMICRON.

p: Preliminar.

p.p.: Puntos porcentuales.

**Nota:** (1) Incluye: recolección, tratamiento y disposición de desechos, recuperación de materiales.

(2) Incluye: actividades inmobiliarias, profesionales, servicios administrativos, información y comunicaciones.

(3) Educación, actividades de atención a la salud humana y de asistencia social, actividades artísticas, de entretenimiento, de recreación y otras actividades de servicios

El dominio total nacional no incluye los departamentos de Amazonas, Arauca, Casanare, Guainía, Guaviare, Putumayo, Vaupés y Vichada.

Por efecto de redondeo, la suma de las contribuciones puede diferir del total.

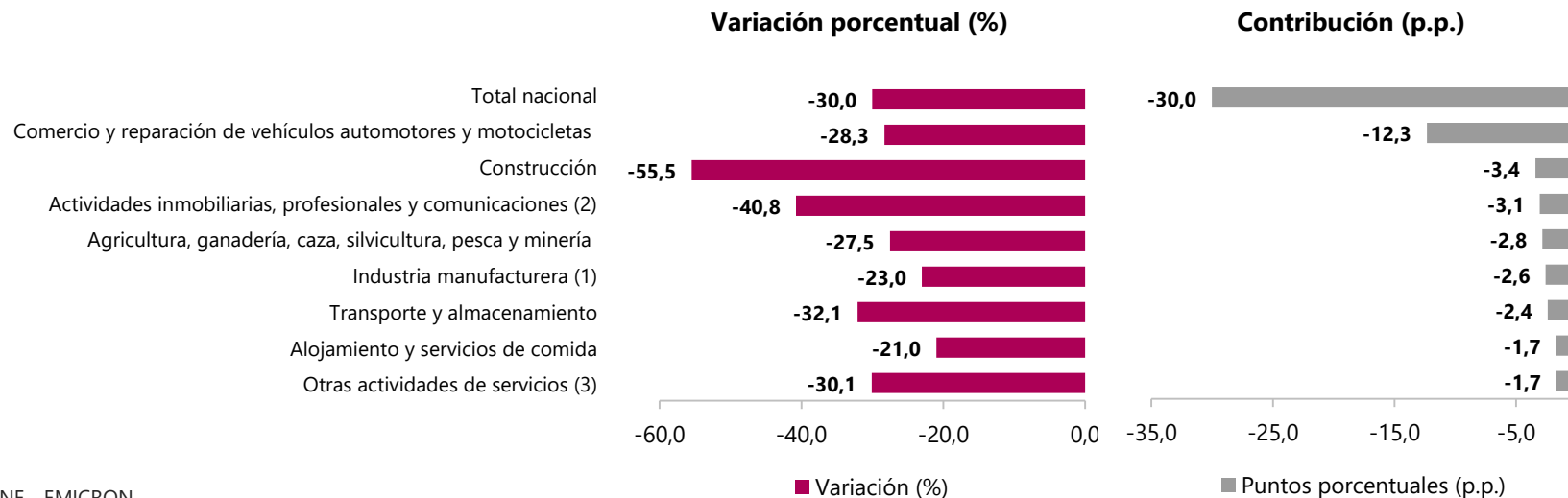
Datos expandidos con proyecciones de población elaboradas con base en los resultados del Censo 2005.



## Variación bienal de las ventas o ingresos nominales de los micronegocios según actividad económica

### Total nacional

### II Trimestre (2021<sup>P</sup>/2019)



Fuente: DANE - EMICRON.

p: Preliminar.

p.p.: Puntos porcentuales.

**Nota:** (1) Incluye: recolección, tratamiento y disposición de desechos, recuperación de materiales.

(2) Incluye: actividades inmobiliarias, profesionales, servicios administrativos, información y comunicaciones.

(3) Educación, actividades de atención a la salud humana y de asistencia social, actividades artísticas, de entretenimiento, de recreación y otras actividades de servicios

El dominio total nacional no incluye los departamentos de Amazonas, Arauca, Casanare, Guainía, Guaviare, Putumayo, Vaupés y Vichada.

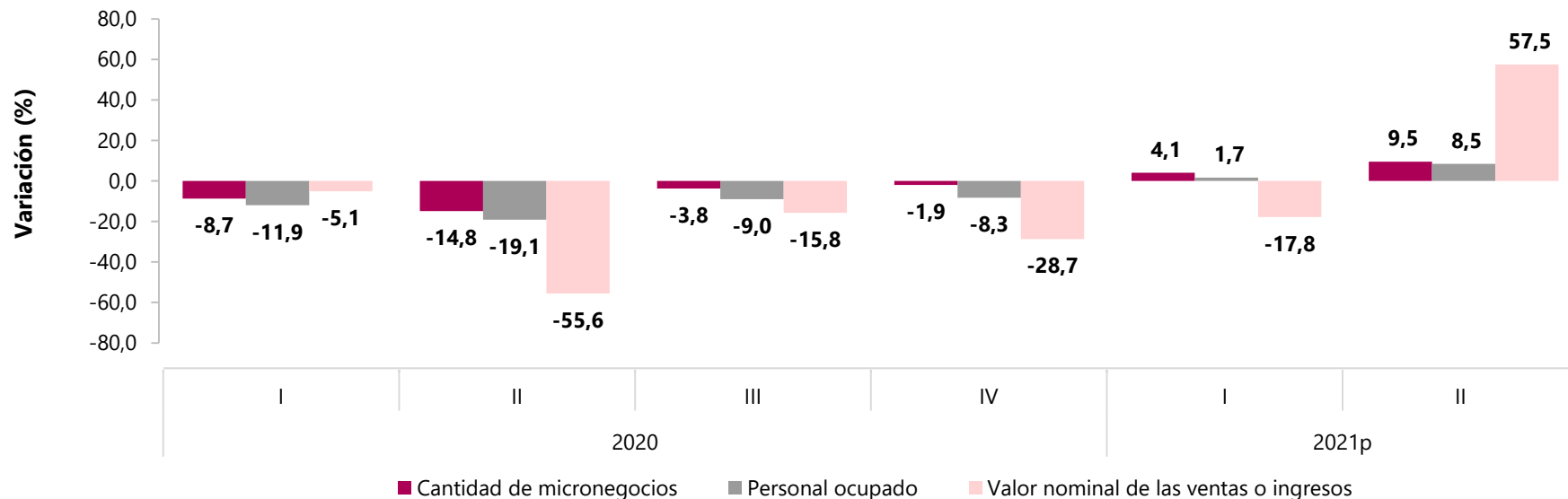
Por efecto de redondeo, la suma de las contribuciones puede diferir del total.

Datos expandidos con proyecciones de población elaboradas con base en los resultados del Censo 2005.

## Variación anual de la cantidad de micronegocios, personal ocupado y ventas o ingresos nominales

### Total nacional

### I Trimestre 2020 – II Trimestre 2021<sup>p</sup>



Fuente: DANE - EMICRON.

p: Preliminar.

**Nota:** El dominio total nacional no incluye los departamentos de Amazonas, Arauca, Casanare, Guainía, Guaviare, Putumayo, Vaupés y Vichada.

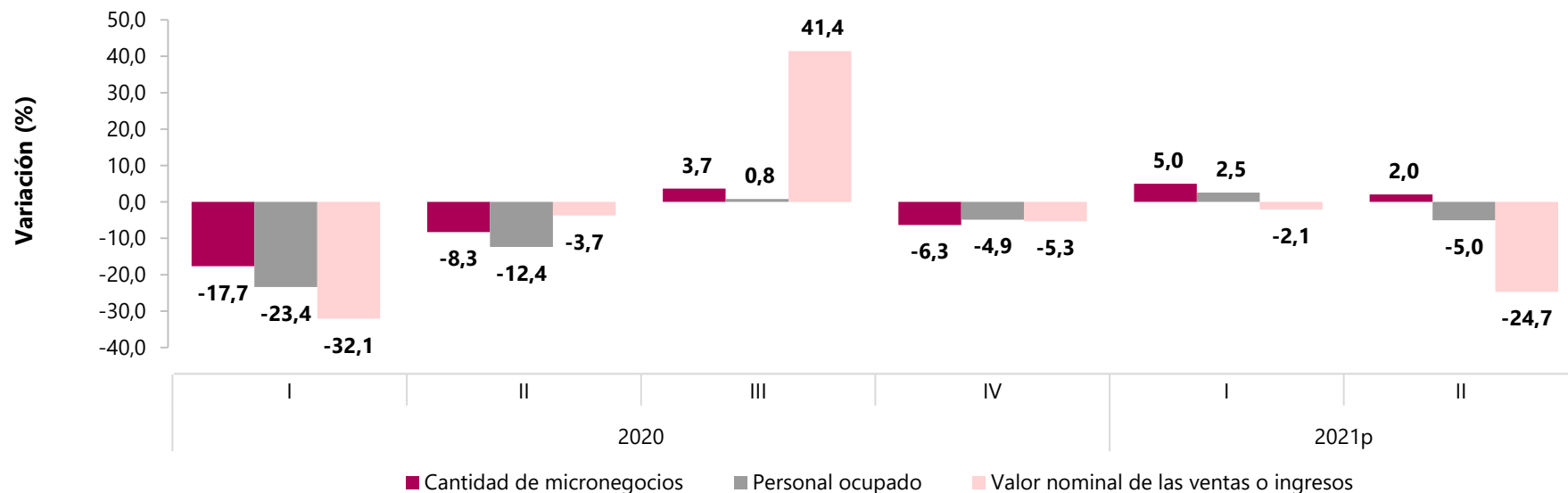
Por efecto de redondeo, la suma de las contribuciones puede diferir del total.

Datos expandidos con proyecciones de población elaboradas con base en los resultados del Censo 2005.

## Variación anual de la cantidad de micronegocios, personal ocupado y ventas o ingresos nominales

### Agricultura, ganadería, caza, silvicultura, pesca y minería

#### I Trimestre 2020 – II Trimestre 2021<sup>p</sup>



Fuente: DANE - EMICRON.

p: Preliminar.

**Nota:** El dominio total nacional no incluye los departamentos de Amazonas, Arauca, Casanare, Guainía, Guaviare, Putumayo, Vaupés y Vichada.

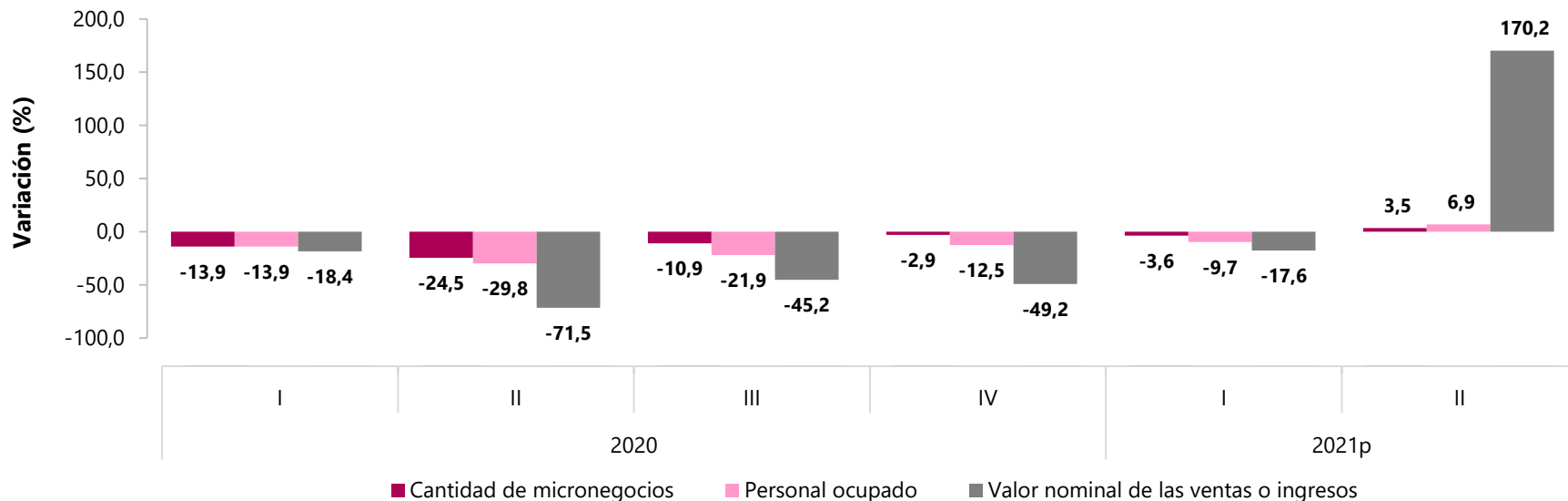
Por efecto de redondeo, la suma de las contribuciones puede diferir del total.

Datos expandidos con proyecciones de población elaboradas con base en los resultados del Censo 2005.

## Variación anual de la cantidad de micronegocios, personal ocupado y ventas o ingresos nominales

### Industria manufacturera (1)

#### I Trimestre 2020 – II Trimestre 2021<sup>p</sup>



Fuente: DANE - EMICRON.

p: Preliminar.

**Nota:** (1) Incluye: recolección, tratamiento y disposición de desechos, recuperación de materiales.

El dominio total nacional no incluye los departamentos de Amazonas, Arauca, Casanare, Guainía, Guaviare, Putumayo, Vaupés y Vichada.

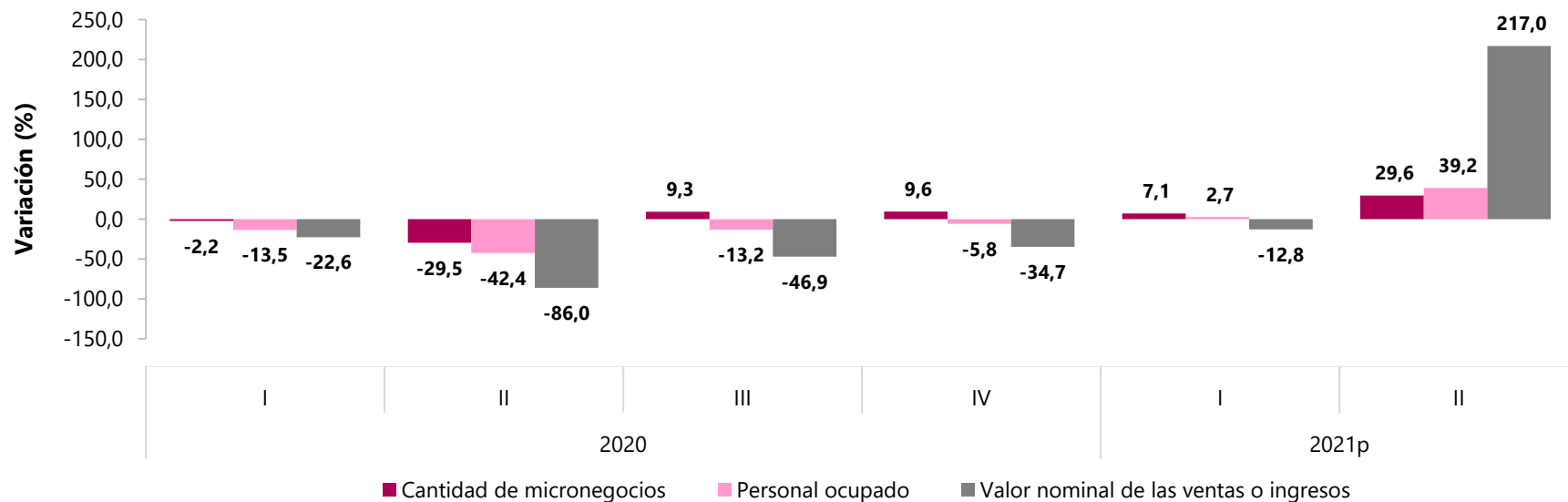
Por efecto de redondeo, la suma de las contribuciones puede diferir del total.

Datos expandidos con proyecciones de población elaboradas con base en los resultados del Censo 2005.

## Variación anual de la cantidad de micronegocios, personal ocupado y ventas o ingresos nominales

### Construcción

#### I Trimestre 2020 – II Trimestre 2021<sup>p</sup>



Fuente: DANE. EMICRON.

p: Preliminar.

**Nota:** El dominio total nacional no incluye los departamentos de Amazonas, Arauca, Casanare, Guainía, Guaviare, Putumayo, Vaupés y Vichada.

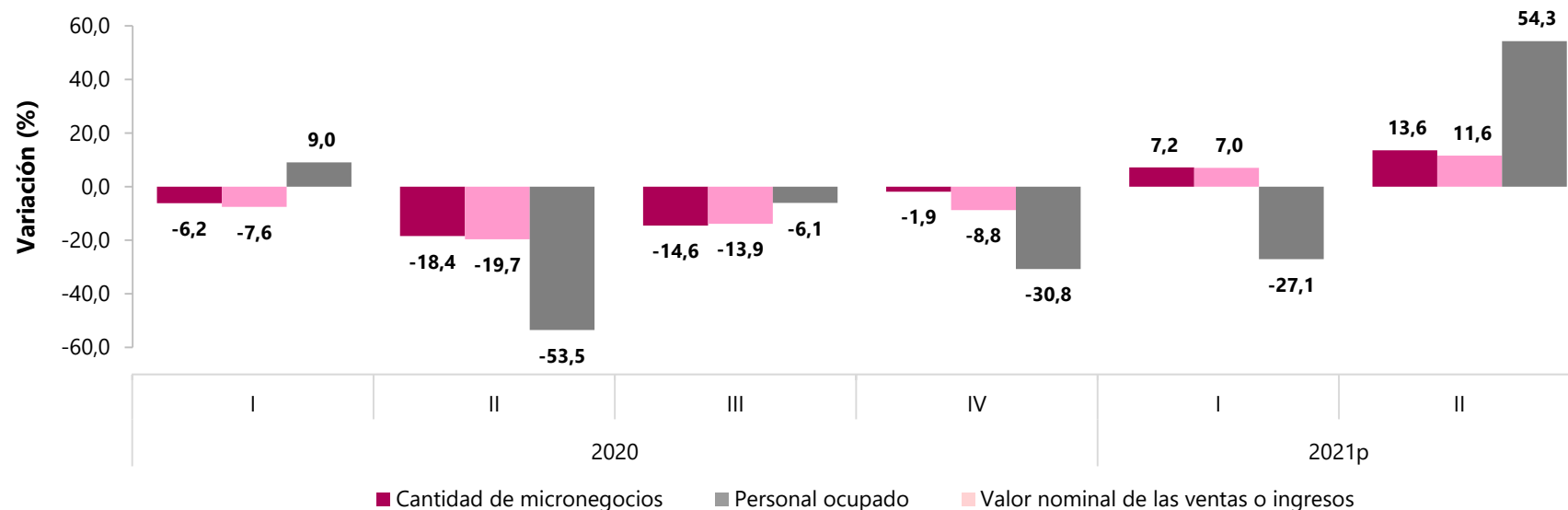
Por efecto de redondeo, la suma de las contribuciones puede diferir del total.

Datos expandidos con proyecciones de población elaboradas con base en los resultados del Censo 2005.

## Variación anual de la cantidad de micronegocios, personal ocupado y ventas o ingresos nominales

### Comercio y reparación de vehículos automotores y motocicletas

#### I Trimestre 2020 – II Trimestre 2021<sup>p</sup>



Fuente: DANE. EMICRON.

p: Preliminar.

**Nota:** El dominio total nacional no incluye los departamentos de Amazonas, Arauca, Casanare, Guainía, Guaviare, Putumayo, Vaupés y Vichada.

Por efecto de redondeo, la suma de las contribuciones puede diferir del total.

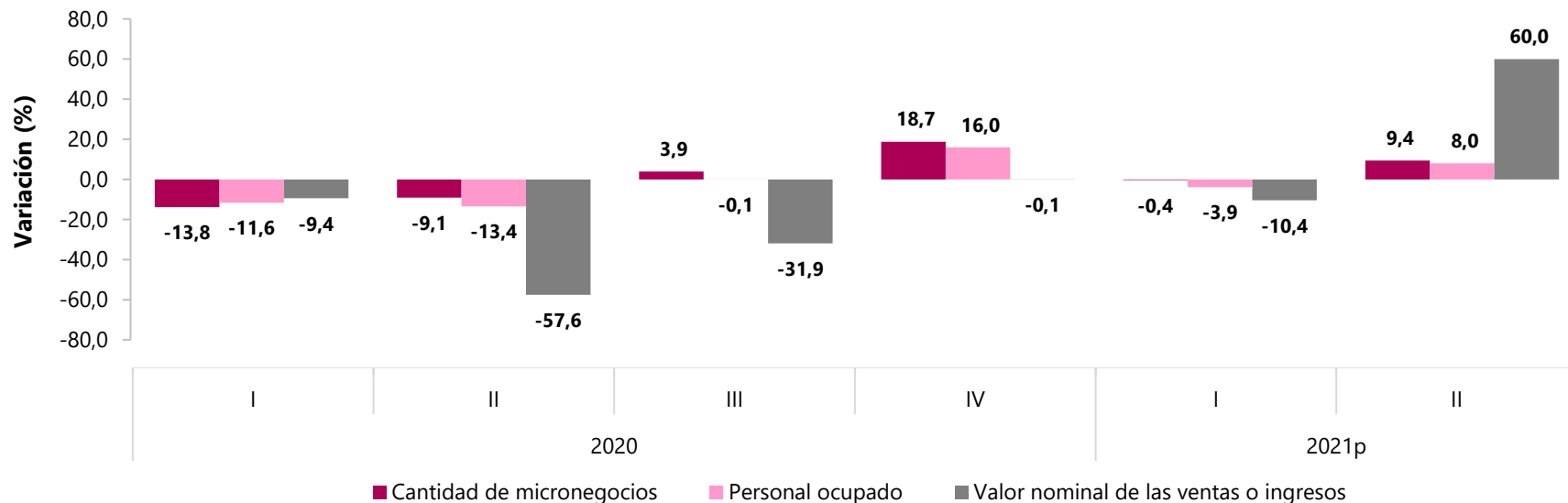
Datos expandidos con proyecciones de población elaboradas con base en los resultados del Censo 2005.



## Variación anual de la cantidad de micronegocios, personal ocupado y ventas o ingresos nominales

### Transporte y almacenamiento

#### I Trimestre 2020 – II Trimestre 2021<sup>p</sup>



Fuente: DANE. EMICRON.

p: Preliminar.

**Nota:** El dominio total nacional no incluye los departamentos de Amazonas, Arauca, Casanare, Guainía, Guaviare, Putumayo, Vaupés y Vichada.

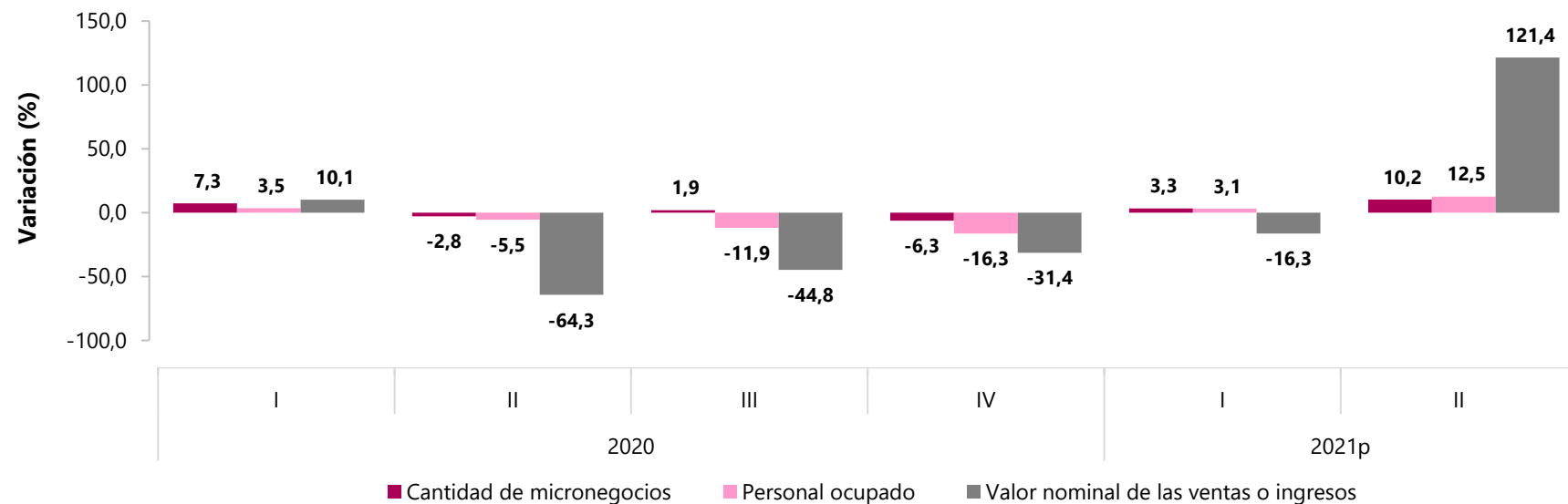
Por efecto de redondeo, la suma de las contribuciones puede diferir del total.

Datos expandidos con proyecciones de población elaboradas con base en los resultados del Censo 2005.

## Variación anual de la cantidad de micronegocios, personal ocupado y ventas o ingresos nominales

### Alojamiento y servicios de comida

#### I Trimestre 2020 – II Trimestre 2021<sup>p</sup>



Fuente: DANE. EMICRON.

p: Preliminar.

**Nota:** El dominio total nacional no incluye los departamentos de Amazonas, Arauca, Casanare, Guainía, Guaviare, Putumayo, Vaupés y Vichada.

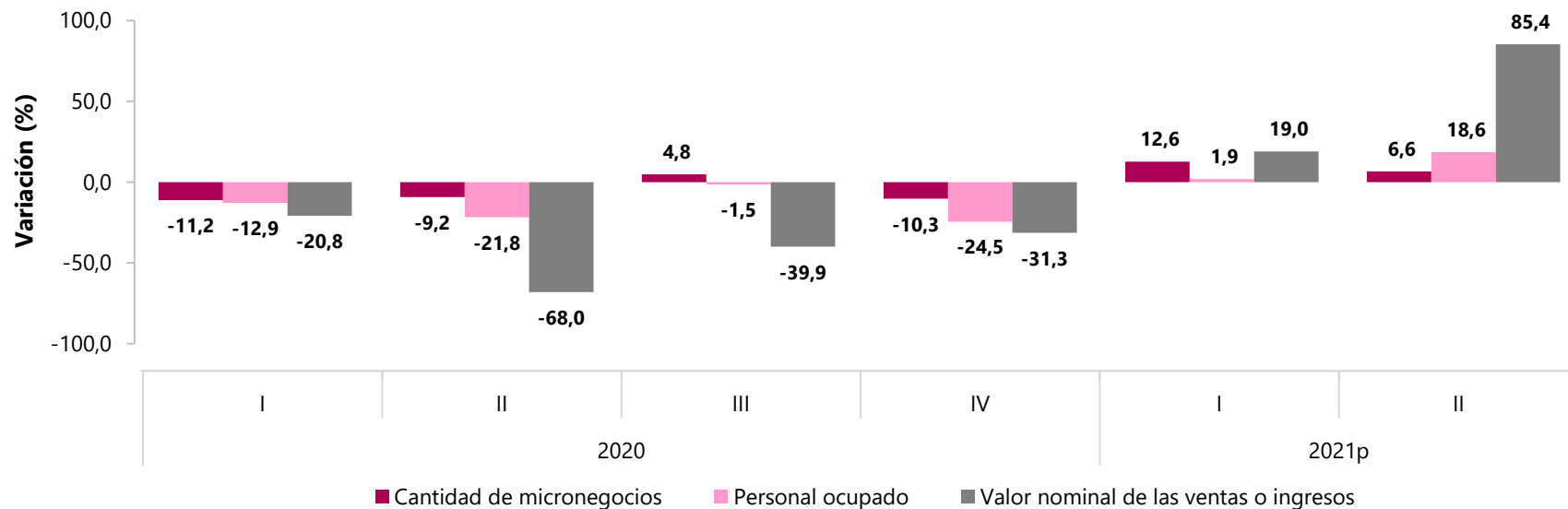
Por efecto de redondeo, la suma de las contribuciones puede diferir del total.

Datos expandidos con proyecciones de población elaboradas con base en los resultados del Censo 2005.

## Variación anual de la cantidad de micronegocios, personal ocupado y ventas o ingresos nominales

### Actividades inmobiliarias, profesionales, servicios administrativos, información y comunicaciones

#### I Trimestre 2020 – II Trimestre 2021<sup>p</sup>



Fuente: DANE. EMICRON.

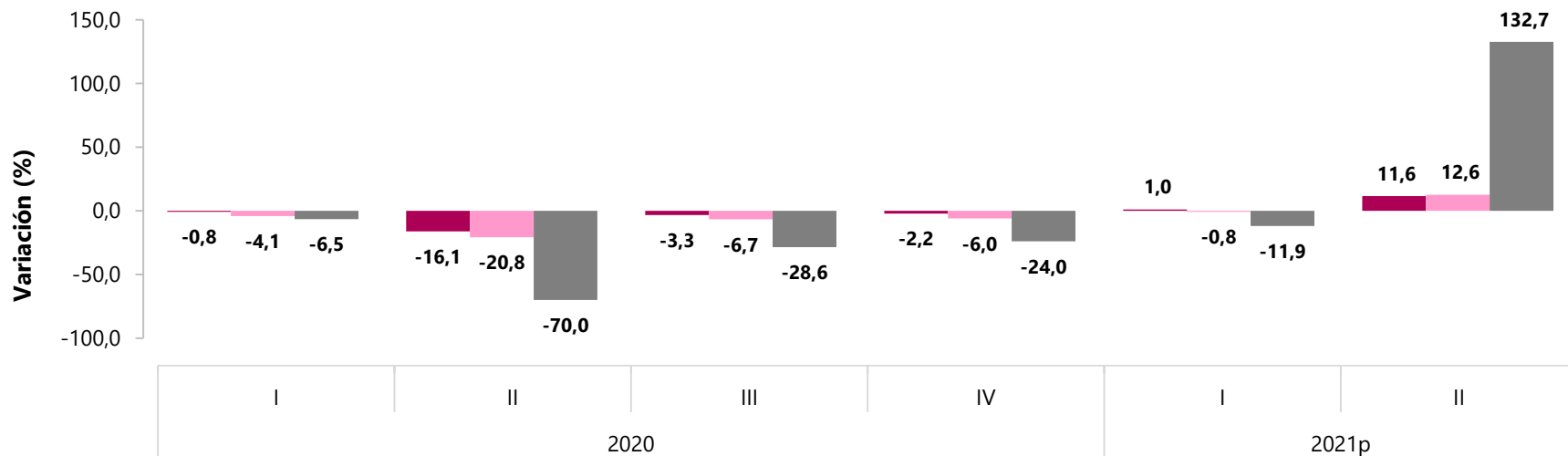
p: Preliminar.

**Nota:** El dominio total nacional no incluye los departamentos de Amazonas, Arauca, Casanare, Guainía, Guaviare, Putumayo, Vaupés y Vichada.

Por efecto de redondeo, la suma de las contribuciones puede diferir del total.

Datos expandidos con proyecciones de población elaboradas con base en los resultados del Censo 2005.

## Variación anual de la cantidad de micronegocios, personal ocupado y ventas o ingresos nominales Educación, actividades de atención a la salud humana y de asistencia social, actividades artísticas, de entretenimiento, de recreación y otras actividades de servicios I Trimestre 2020 – II Trimestre 2021<sup>p</sup>



Fuente: DANE. EMICRON.

■ Cantidad de micronegocios    ■ Personal ocupado    ■ Valor nominal de las ventas o ingresos

<sup>p</sup> Preliminar.

**Nota:** El dominio total nacional no incluye los departamentos de Amazonas, Arauca, Casanare, Guainía, Guaviare, Putumayo, Vaupés y Vichada.

Por efecto de redondeo, la suma de las contribuciones puede diferir del total.

Datos expandidos con proyecciones de población elaboradas con base en los resultados del Censo 2005.

# Encuesta de Micronegocios Módulo de Expectativas adaptativas

*Total nacional*

---

**III Trimestre 2020 – II Trimestre 2021**



El futuro  
es de todos

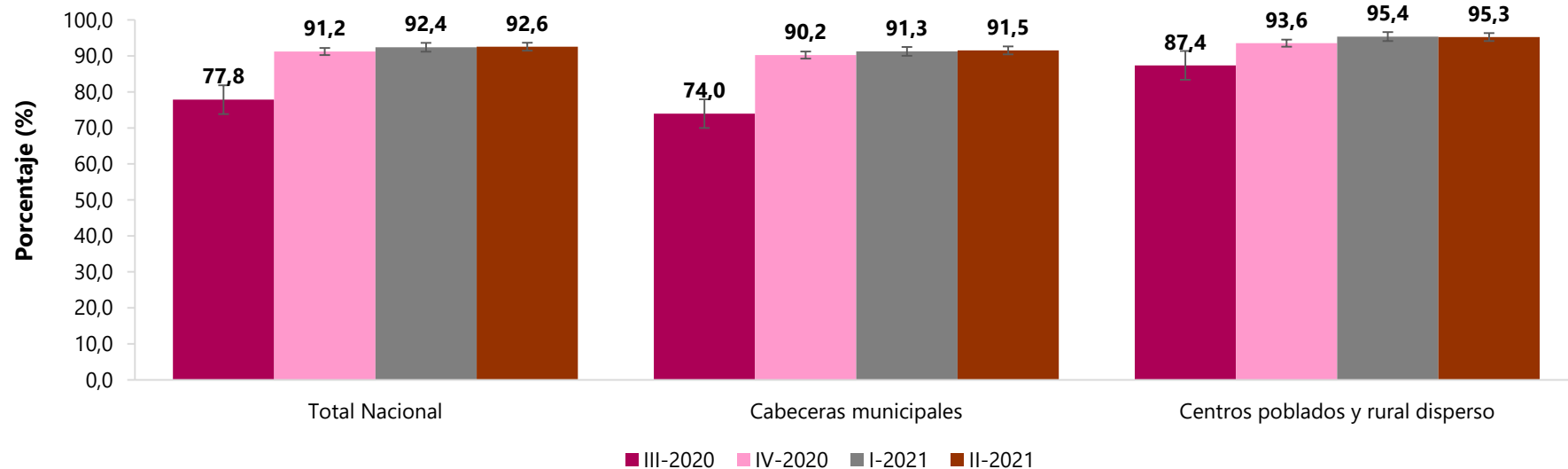
Gobierno  
de Colombia

## Porcentaje de micronegocios abiertos

### Total nacional

### III Trimestre 2020 – II Trimestre 2021

Límite superior  
|  
95% de confianza  
|  
Límite inferior

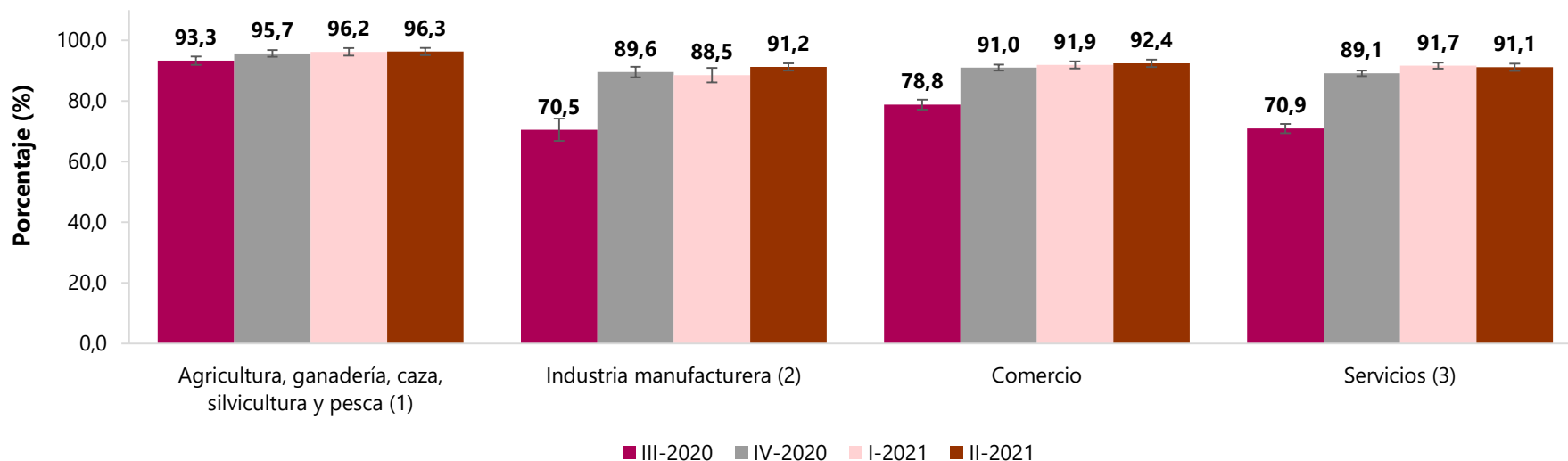


Fuente: DANE. EMICRON.

**Nota:** El dominio total nacional no incluye los departamentos de Amazonas, Arauca, Casanare, Guainía, Guaviare, Putumayo, Vaupés y Vichada. Datos expandidos con proyecciones de población elaboradas con base en los resultados del Censo 2005.

## Porcentaje de micronegocios abiertos Actividad económica III Trimestre 2020 – II Trimestre 2021

Limite superior  
| 95% de confianza  
Limite inferior



Fuente: DANE. EMICRON.

Nota: (1) Incluye: minería.

(2) Incluye: recolección, tratamiento y disposición de desechos, recuperación de materiales.

(3) Incluye: construcción, transporte y almacenamiento, alojamiento y servicios de comida, información y comunicaciones, actividades financieras y de seguros, actividades inmobiliarias, profesionales y servicios administrativos, educación, actividades de atención a la salud humana y de asistencia social, y actividades artísticas, de entretenimiento, de recreación y otras actividades de servicios.

El dominio total nacional no incluye los departamentos de Amazonas, Arauca, Casanare, Guainía, Guaviare, Putumayo, Vaupés y Vichada.

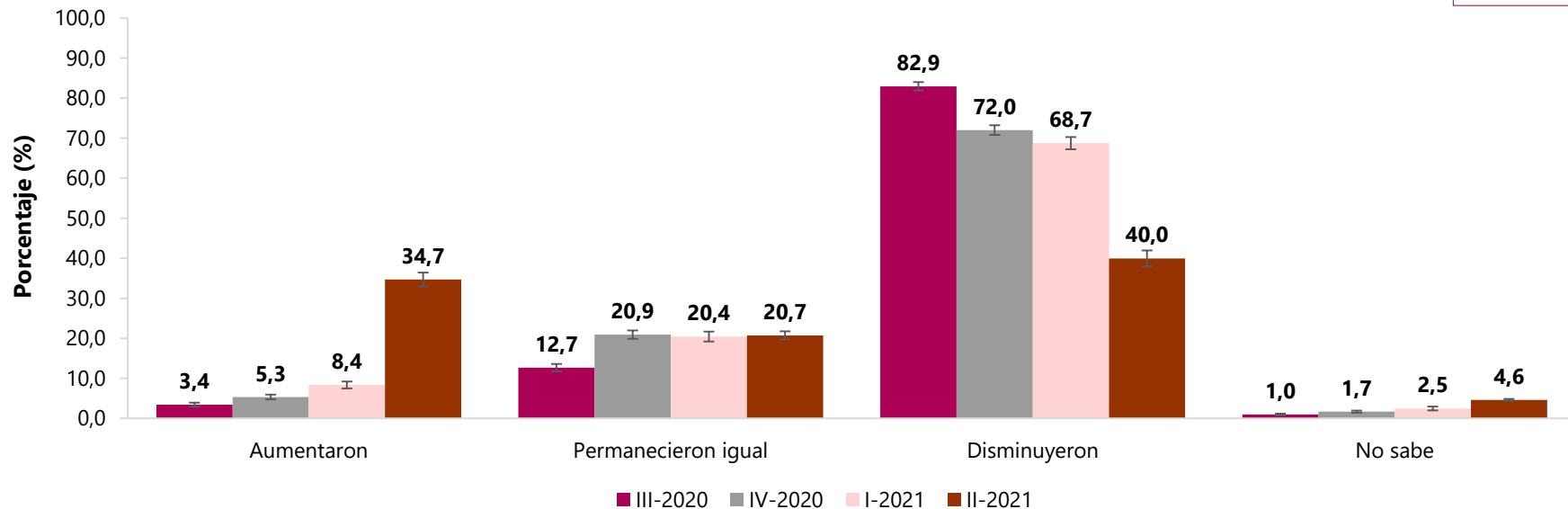
Datos expandidos con proyecciones de población elaboradas con base en los resultados del Censo 2005.

## Distribución de micronegocios según comportamiento de las ventas comparado con el mismo periodo del año anterior

### Total nacional

### III Trimestre 2020 – II Trimestre 2021

Limite superior  
 | 95% de confianza  
 Limite inferior



Fuente: DANE. EMICRON.

**Nota:** La pregunta va dirigida a los micronegocios que funcionaron el año anterior.

El dominio total nacional no incluye los departamentos de Amazonas, Arauca, Casanare, Guainía, Guaviare, Putumayo, Vaupés y Vichada.

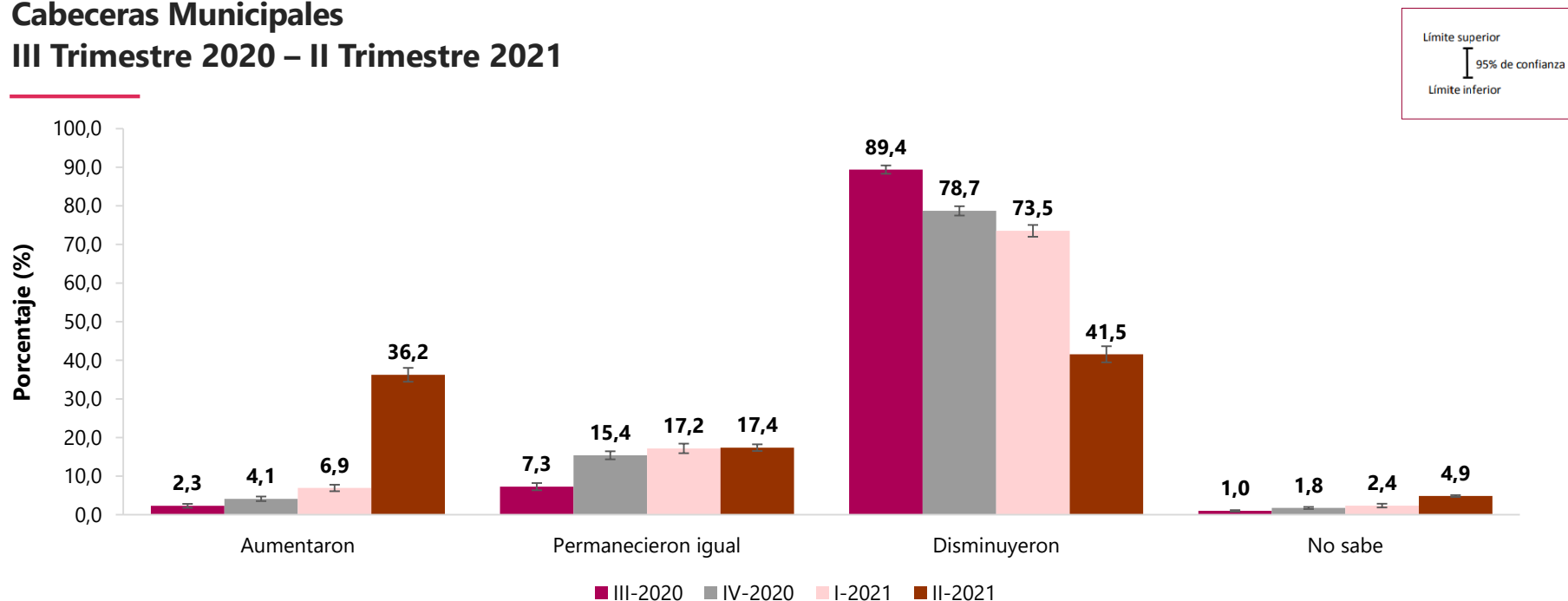
Datos expandidos con proyecciones de población elaboradas con base en los resultados del Censo 2005.



## Distribución de micronegocios según comportamiento de las ventas comparado con el mismo periodo del año anterior

### Cabeceras Municipales

III Trimestre 2020 – II Trimestre 2021



Fuente: DANE. EMICRON.

**Nota:** La pregunta va dirigida a los micronegocios que funcionaron el año anterior.

El dominio total nacional no incluye los departamentos de Amazonas, Arauca, Casanare, Guainía, Guaviare, Putumayo, Vaupés y Vichada.

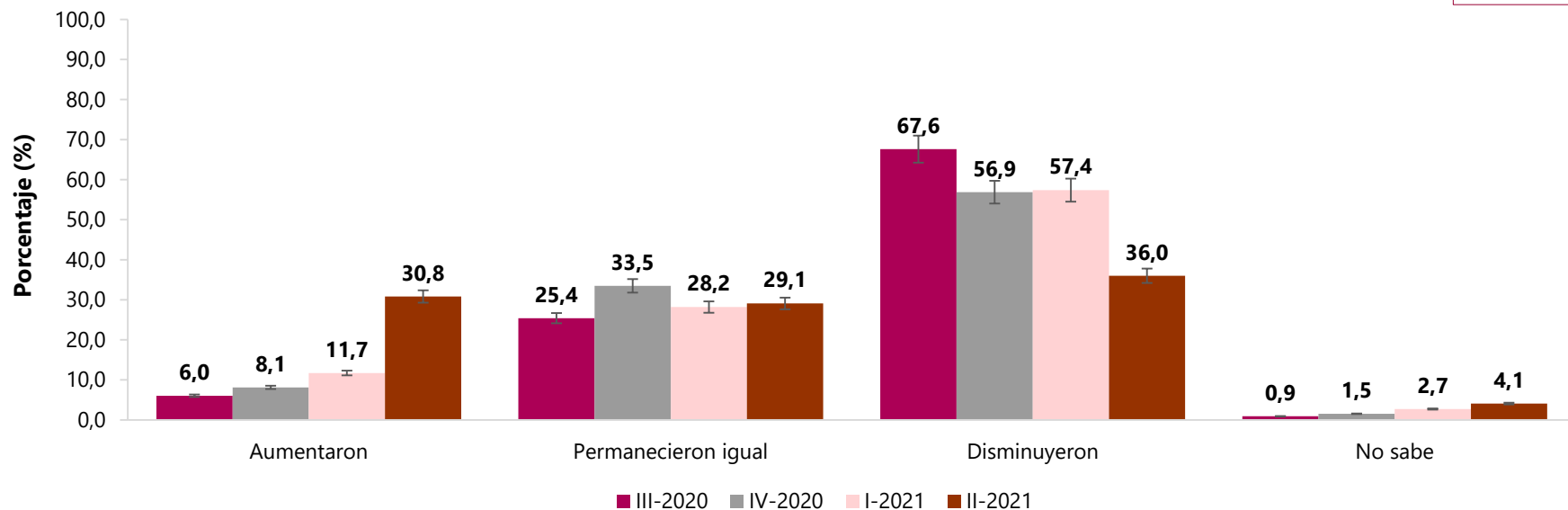
Datos expandidos con proyecciones de población elaboradas con base en los resultados del Censo 2005.

## Distribución de micronegocios según comportamiento de las ventas comparado con el mismo periodo del año anterior

Centros poblados y rural disperso

III Trimestre 2020 – II Trimestre 2021

Límite superior  
 | 95% de confianza  
 Límite inferior



Fuente: DANE. EMICRON.

**Nota:** La pregunta va dirigida a los micronegocios que funcionaron el año anterior.

El dominio total nacional no incluye los departamentos de Amazonas, Arauca, Casanare, Guainía, Guaviare, Putumayo, Vaupés y Vichada.

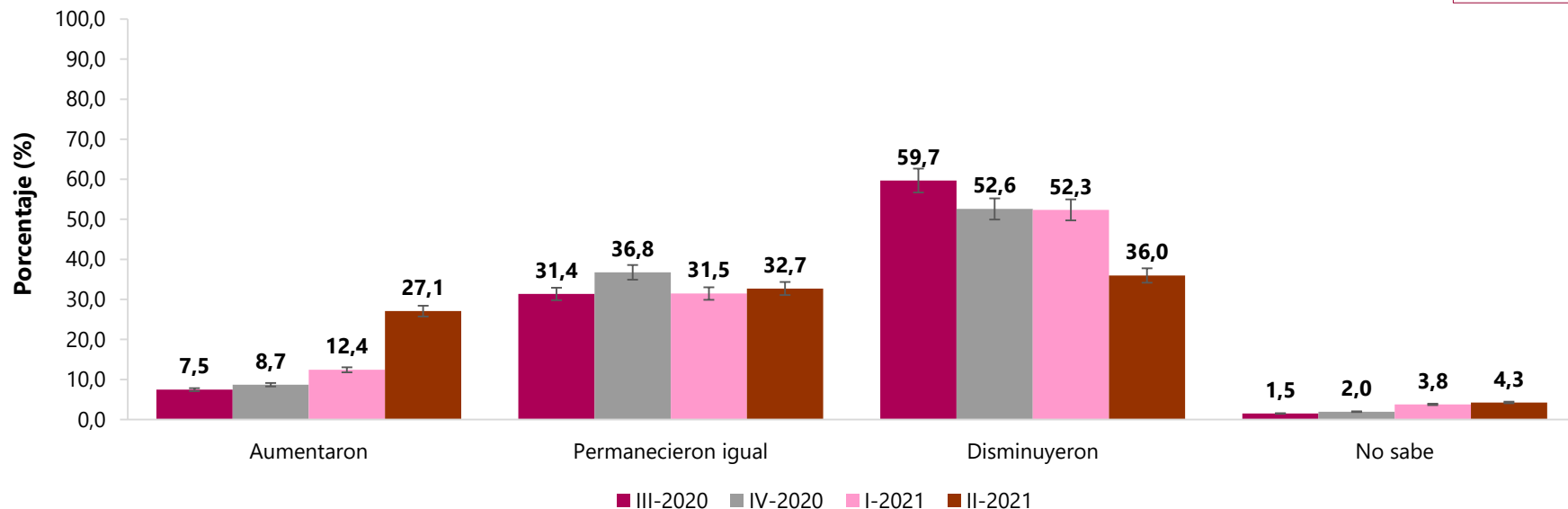
Datos expandidos con proyecciones de población elaboradas con base en los resultados del Censo 2005.

## Distribución de micronegocios según comportamiento de las ventas comparado con el mismo periodo del año anterior

**Agricultura, ganadería, caza, silvicultura, pesca y minería**

**III Trimestre 2020 – II Trimestre 2021**

Limite superior  
 | 95% de confianza  
 Limite inferior



Fuente: DANE. EMICRON.

**Nota:** La pregunta va dirigida a los micronegocios que funcionaron el año anterior.

El dominio total nacional no incluye los departamentos de Amazonas, Arauca, Casanare, Guainía, Guaviare, Putumayo, Vaupés y Vichada.

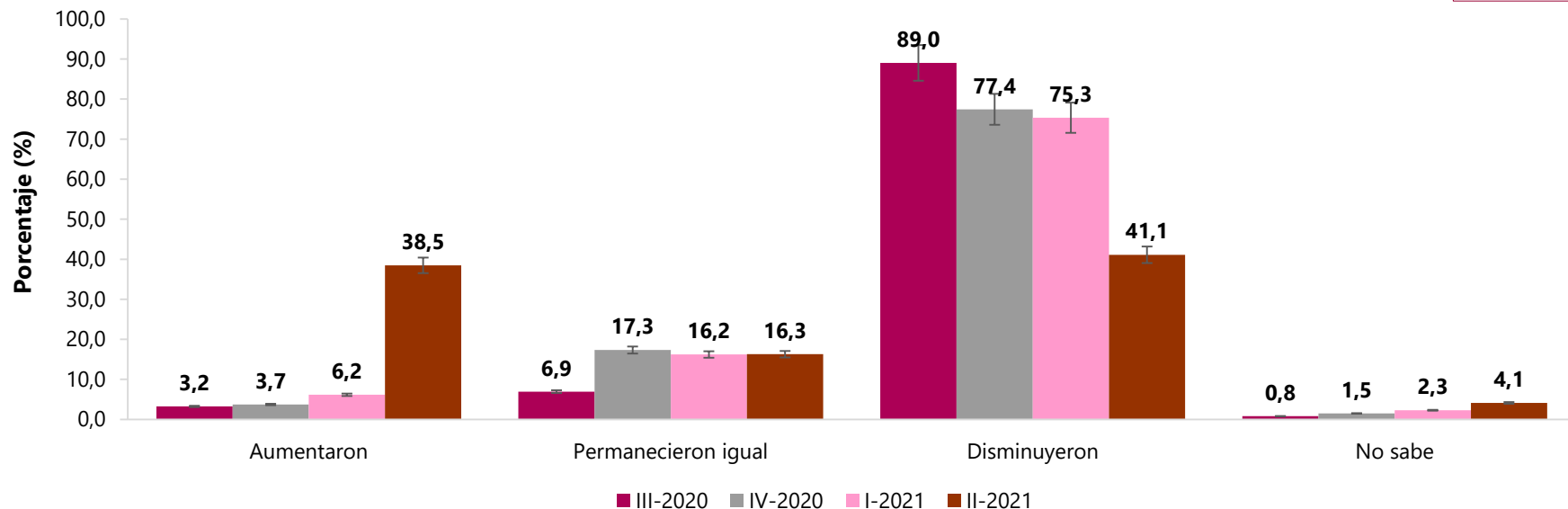
Datos expandidos con proyecciones de población elaboradas con base en los resultados del Censo 2005.

## Distribución de micronegocios según comportamiento de las ventas comparado con el mismo periodo del año anterior

### Industria manufacturera (1)

III Trimestre 2020 – II Trimestre 2021

Límite superior  
 | 95% de confianza  
 Límite inferior



Fuente: DANE. EMICRON.

**Nota:** (1) Incluye: recolección, tratamiento y disposición de desechos, recuperación de materiales.

La pregunta va dirigida a los micronegocios que funcionaron el año anterior.

El dominio total nacional no incluye los departamentos de Amazonas, Arauca, Casanare, Guainía, Guaviare, Putumayo, Vaupés y Vichada.

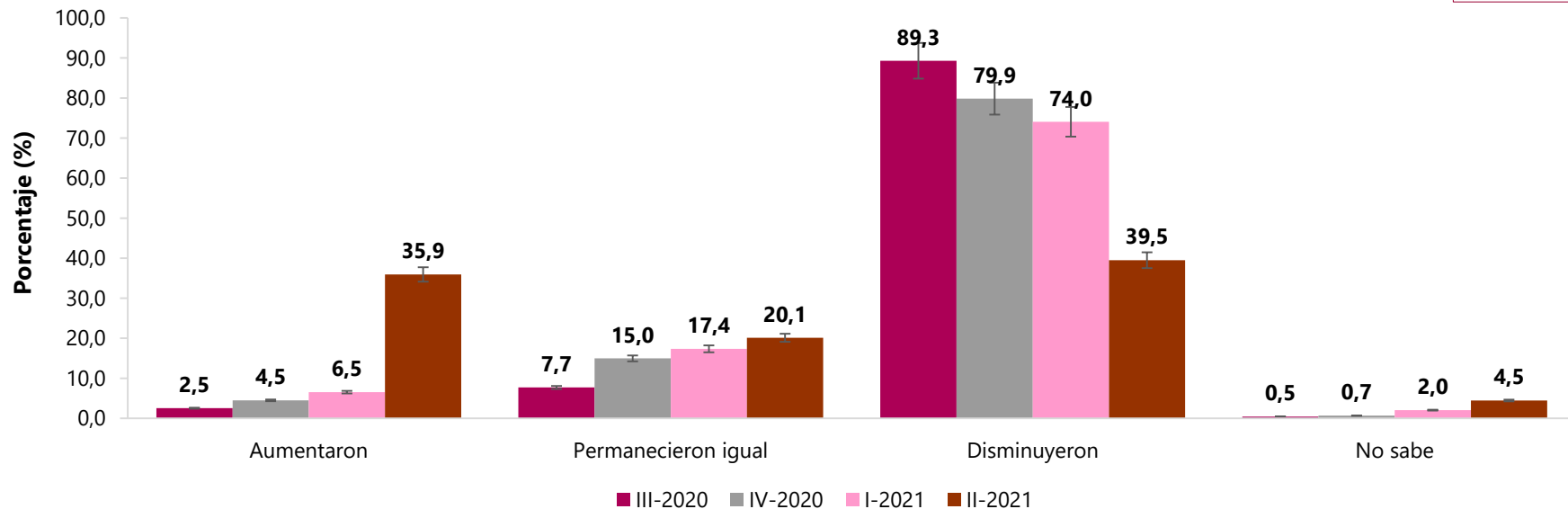
Datos expandidos con proyecciones de población elaboradas con base en los resultados del Censo 2005.

## Distribución de micronegocios según comportamiento de las ventas comparado con el mismo periodo del año anterior

### Comercio

### III Trimestre 2020 – II Trimestre 2021

Limite superior  
 | 95% de confianza  
 Limite inferior



Fuente: DANE. EMICRON.

**Nota:** La pregunta va dirigida a los micronegocios que funcionaron el año anterior.

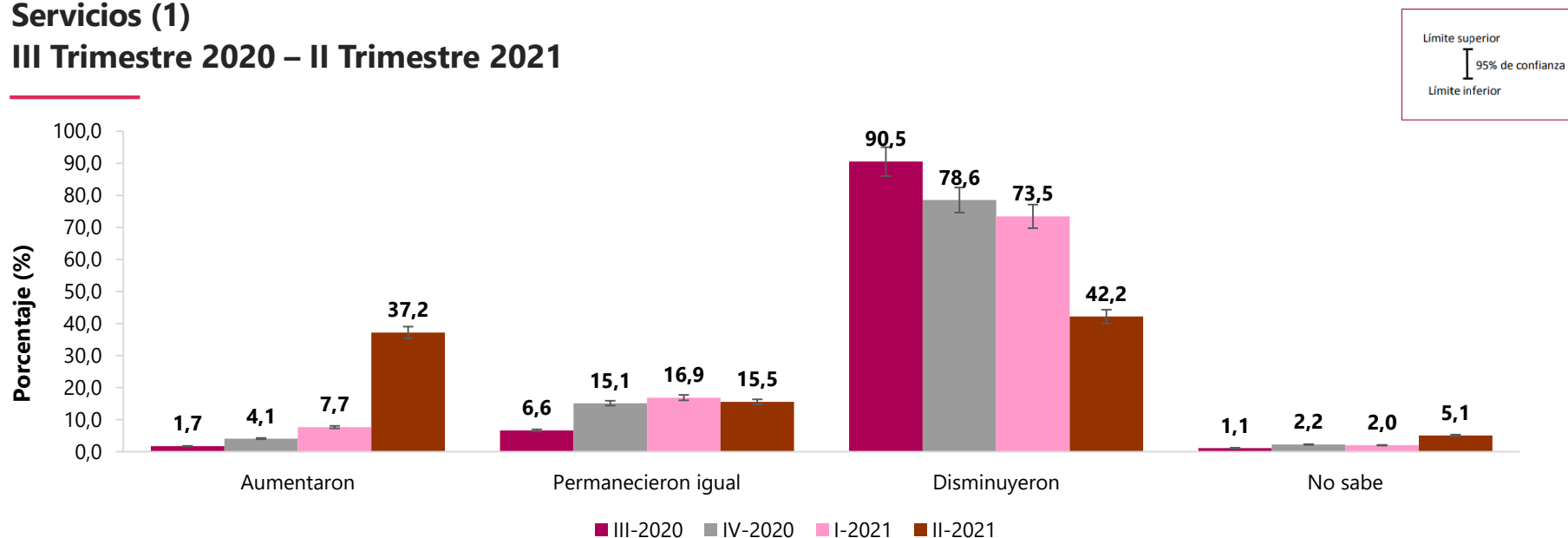
El dominio total nacional no incluye los departamentos de Amazonas, Arauca, Casanare, Guainía, Guaviare, Putumayo, Vaupés y Vichada.

Datos expandidos con proyecciones de población elaboradas con base en los resultados del Censo 2005.

## Distribución de micronegocios según comportamiento de las ventas comparado con el mismo periodo del año anterior

### Servicios (1)

#### III Trimestre 2020 – II Trimestre 2021



Fuente: DANE. EMICRON.

**Nota:** (1) Incluye: construcción, transporte y almacenamiento, alojamiento y servicios de comida, información y comunicaciones, actividades financieras y de seguros, actividades inmobiliarias, profesionales y servicios administrativos, educación, actividades de atención a la salud humana y de asistencia social, y actividades artísticas, de entretenimiento, de recreación y otras actividades de servicios.

La pregunta va dirigida a los micronegocios que funcionaron el año anterior.

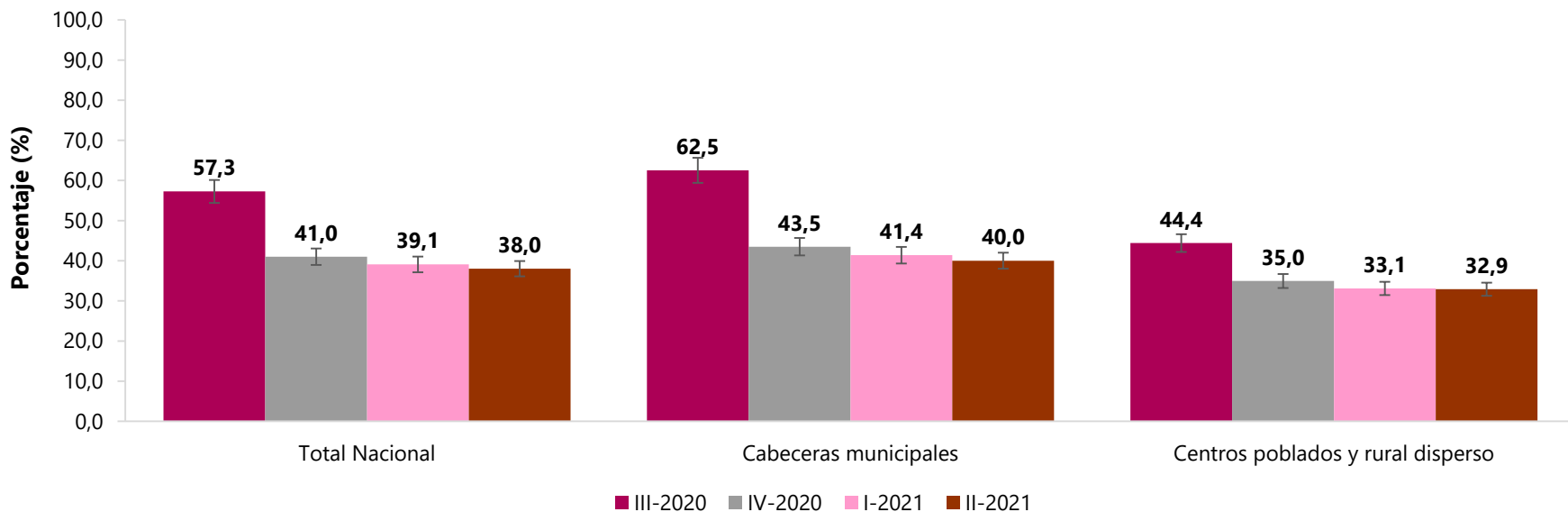
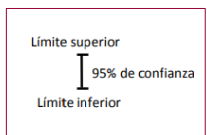
El dominio total nacional no incluye los departamentos de Amazonas, Arauca, Casanare, Guainía, Guaviare, Putumayo, Vaupés y Vichada.

Datos expandidos con proyecciones de población elaboradas con base en los resultados del Censo 2005.

## Canales que afectan la operación: Porcentaje de micronegocios que reportaron reducción de trabajadores u horas laboradas

### Total nacional

III Trimestre 2020 – II Trimestre 2021



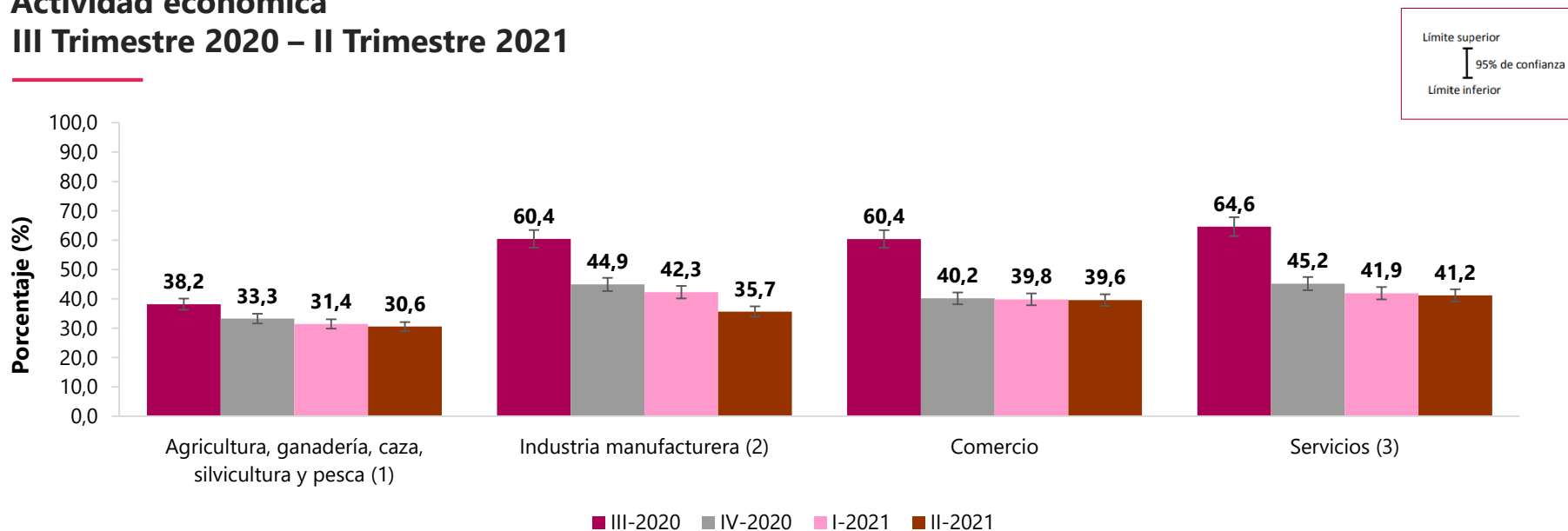
Fuente: DANE. EMICRON.

**Nota:** El dominio total nacional no incluye los departamentos de Amazonas, Arauca, Casanare, Guainía, Guaviare, Putumayo, Vaupés y Vichada. Datos expandidos con proyecciones de población elaboradas con base en los resultados del Censo 2005.

## Canales que afectan la operación: Porcentaje de micronegocios que reportaron reducción de trabajadores u horas laboradas

### Actividad económica

III Trimestre 2020 – II Trimestre 2021



Fuente: DANE. EMICRON.

**Nota:** (1) Incluye: minería.

(2) Incluye: recolección, tratamiento y disposición de desechos, recuperación de materiales.

(3) Incluye: construcción, transporte y almacenamiento, alojamiento y servicios de comida, información y comunicaciones, actividades financieras y de seguros, actividades inmobiliarias, profesionales y servicios administrativos, educación, actividades de atención a la salud humana y de asistencia social, y actividades artísticas, de entretenimiento, de recreación y otras actividades de servicios.

El dominio total nacional no incluye los departamentos de Amazonas, Arauca, Casanare, Guainía, Guaviare, Putumayo, Vaupés y Vichada.

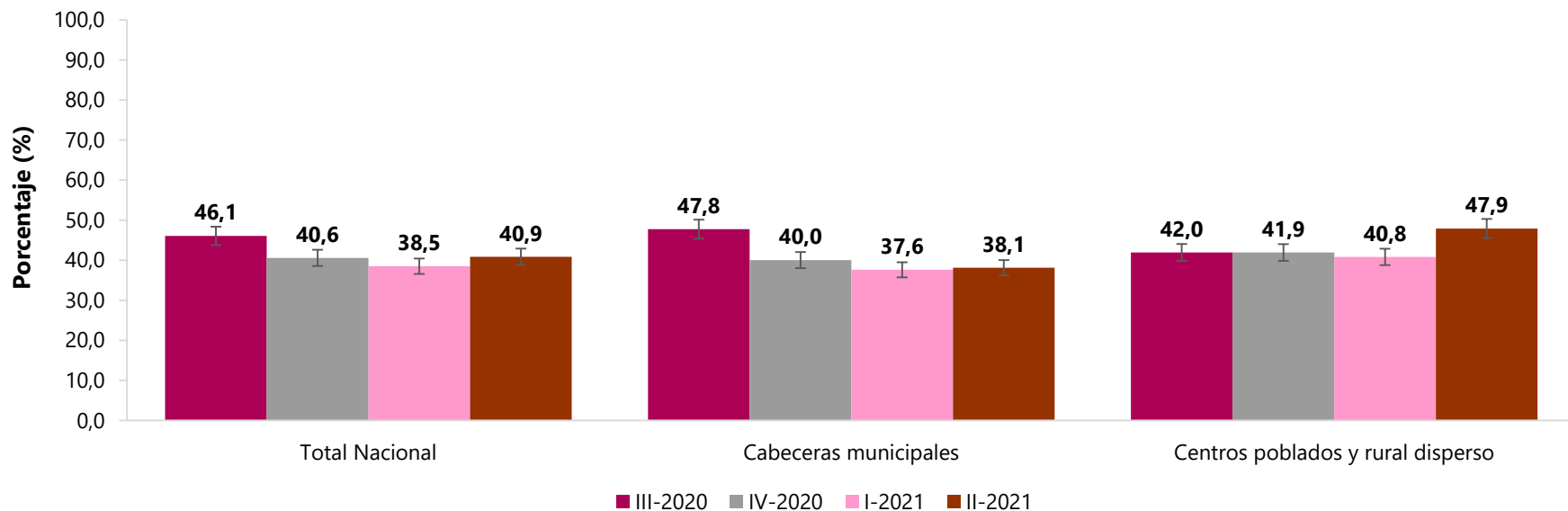
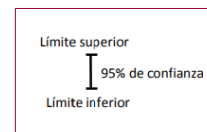
Datos expandidos con proyecciones de población elaboradas con base en los resultados del Censo 2005.



## Canales que afectan la operación: Porcentaje de micronegocios que reportaron interrupción en el aprovisionamiento de insumos o bienes revendidos

**Total nacional**

**III Trimestre 2020 – II Trimestre 2021**



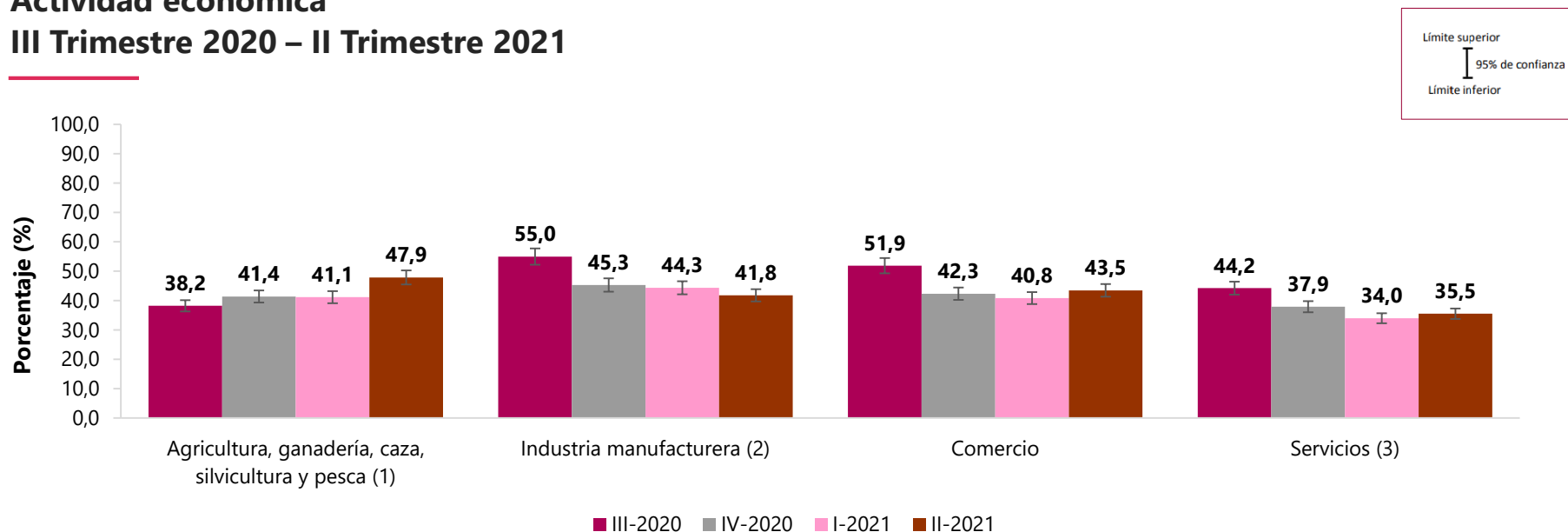
**Fuente:** DANE. EMICRON.

**Nota:** El dominio total nacional no incluye los departamentos de Amazonas, Arauca, Casanare, Guainía, Guaviare, Putumayo, Vaupés y Vichada. Datos expandidos con proyecciones de población elaboradas con base en los resultados del Censo 2005.

## Canales que afectan la operación: Porcentaje de micronegocios que reportaron interrupción en el aprovisionamiento de insumos o bienes revendidos

### Actividad económica

III Trimestre 2020 – II Trimestre 2021



Fuente: DANE. EMICRON.

Nota: (1) Incluye: minería.

(2) Incluye: recolección, tratamiento y disposición de desechos, recuperación de materiales.

(3) Incluye: construcción, transporte y almacenamiento, alojamiento y servicios de comida, información y comunicaciones, actividades financieras y de seguros, actividades inmobiliarias, profesionales y servicios administrativos, educación, actividades de atención a la salud humana y de asistencia social, y actividades artísticas, de entretenimiento, de recreación y otras actividades de servicios.

El dominio total nacional no incluye los departamentos de Amazonas, Arauca, Casanare, Guainía, Guaviare, Putumayo, Vaupés y Vichada.

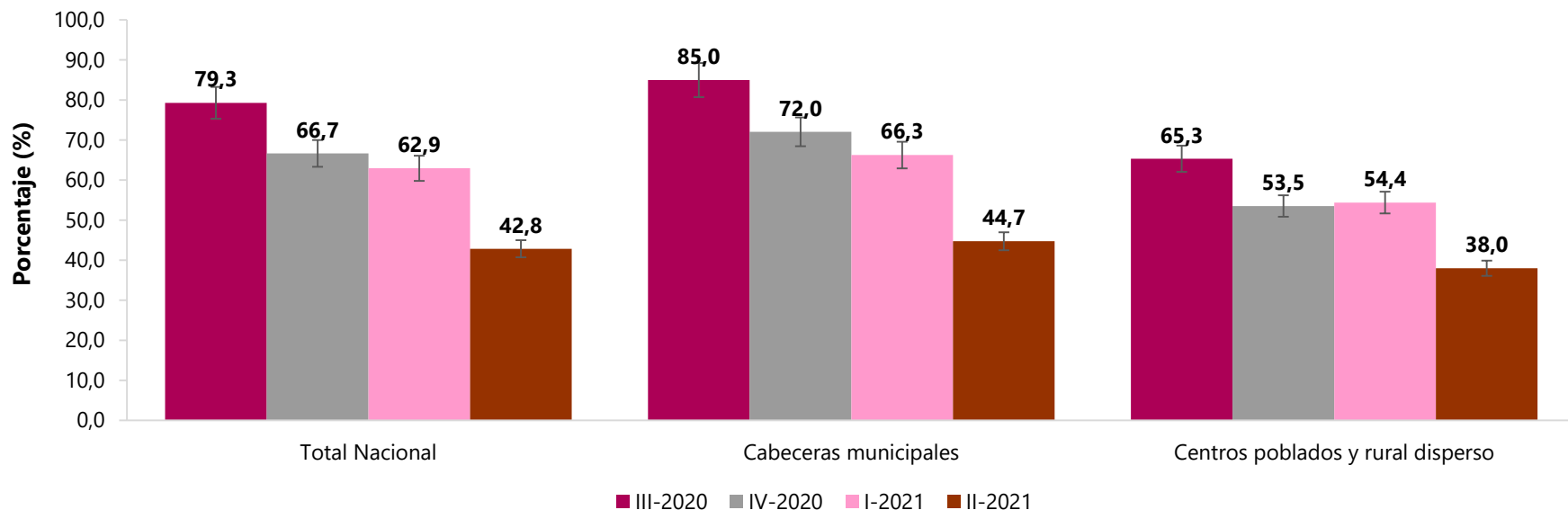
Datos expandidos con proyecciones de población elaboradas con base en los resultados del Censo 2005.

## Canales que afectan la operación: Porcentaje de micronegocios que presentaron disminución en la demanda de sus bienes o servicios

**Total nacional**

**III Trimestre 2020 – II Trimestre 2021**

Limite superior  
 | 95% de confianza  
 Limite inferior



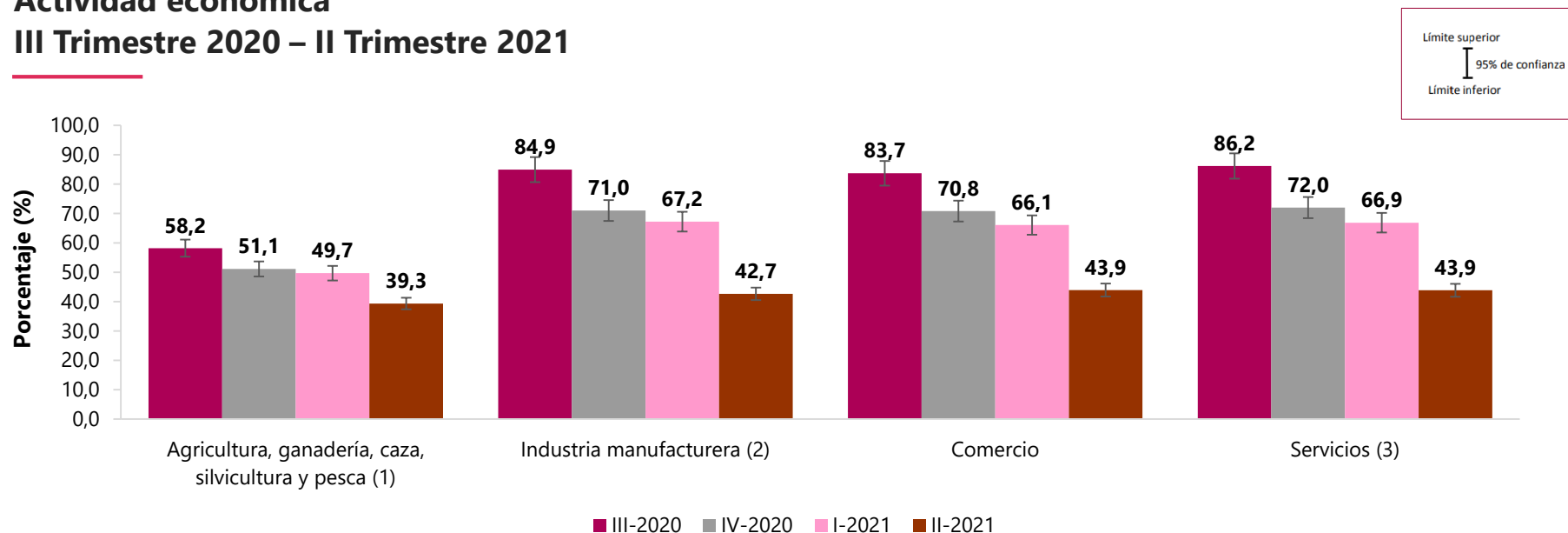
Fuente: DANE. EMICRON.

**Nota:** El dominio total nacional no incluye los departamentos de Amazonas, Arauca, Casanare, Guainía, Guaviare, Putumayo, Vaupés y Vichada. Datos expandidos con proyecciones de población elaboradas con base en los resultados del Censo 2005.

## Canales que afectan la operación: Porcentaje de micronegocios que presentaron disminución en la demanda de sus bienes o servicios

### Actividad económica

III Trimestre 2020 – II Trimestre 2021



Fuente: DANE. EMICRON.

Nota: (1) Incluye: minería.

(2) Incluye: recolección, tratamiento y disposición de desechos, recuperación de materiales.

(3) Incluye: construcción, transporte y almacenamiento, alojamiento y servicios de comida, información y comunicaciones, actividades financieras y de seguros, actividades inmobiliarias, profesionales y servicios administrativos, educación, actividades de atención a la salud humana y de asistencia social, y actividades artísticas, de entretenimiento, de recreación y otras actividades de servicios.

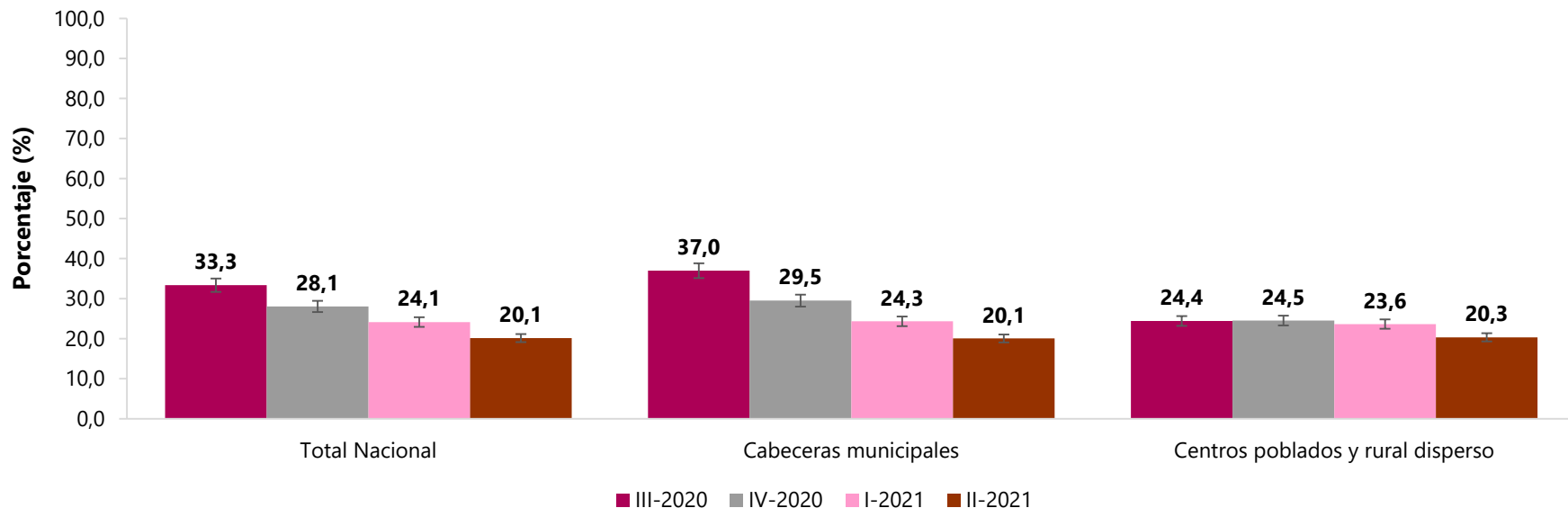
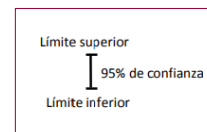
El dominio total nacional no incluye los departamentos de Amazonas, Arauca, Casanare, Guainía, Guaviare, Putumayo, Vaupés y Vichada.

Datos expandidos con proyecciones de población elaboradas con base en los resultados del Censo 2005.

## Canales que afectan la operación: Porcentaje de micronegocios que reportaron escasez en la provisión de servicios financieros

### Total nacional

III Trimestre 2020 – II Trimestre 2021



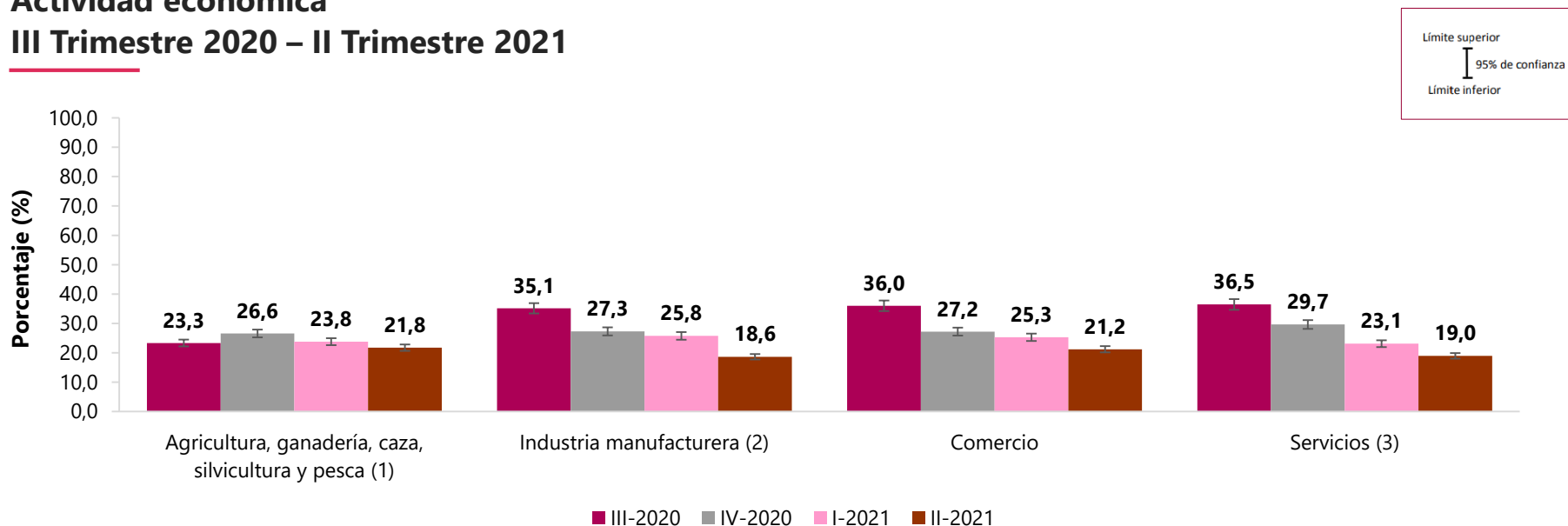
Fuente: DANE. EMICRON.

**Nota:** El dominio total nacional no incluye los departamentos de Amazonas, Arauca, Casanare, Guainía, Guaviare, Putumayo, Vaupés y Vichada. Datos expandidos con proyecciones de población elaboradas con base en los resultados del Censo 2005.

## Canales que afectan la operación: Porcentaje de micronegocios que reportaron escasez en la provisión de servicios financieros

### Actividad económica

III Trimestre 2020 – II Trimestre 2021



Fuente: DANE. EMICRON.

Nota: (1) Incluye: minería.

(2) Incluye: recolección, tratamiento y disposición de desechos, recuperación de materiales.

(3) Incluye: construcción, transporte y almacenamiento, alojamiento y servicios de comida, información y comunicaciones, actividades financieras y de seguros, actividades inmobiliarias, profesionales y servicios administrativos, educación, actividades de atención a la salud humana y de asistencia social, y actividades artísticas, de entretenimiento, de recreación y otras actividades de servicios.

El dominio total nacional no incluye los departamentos de Amazonas, Arauca, Casanare, Guainía, Guaviare, Putumayo, Vaupés y Vichada.

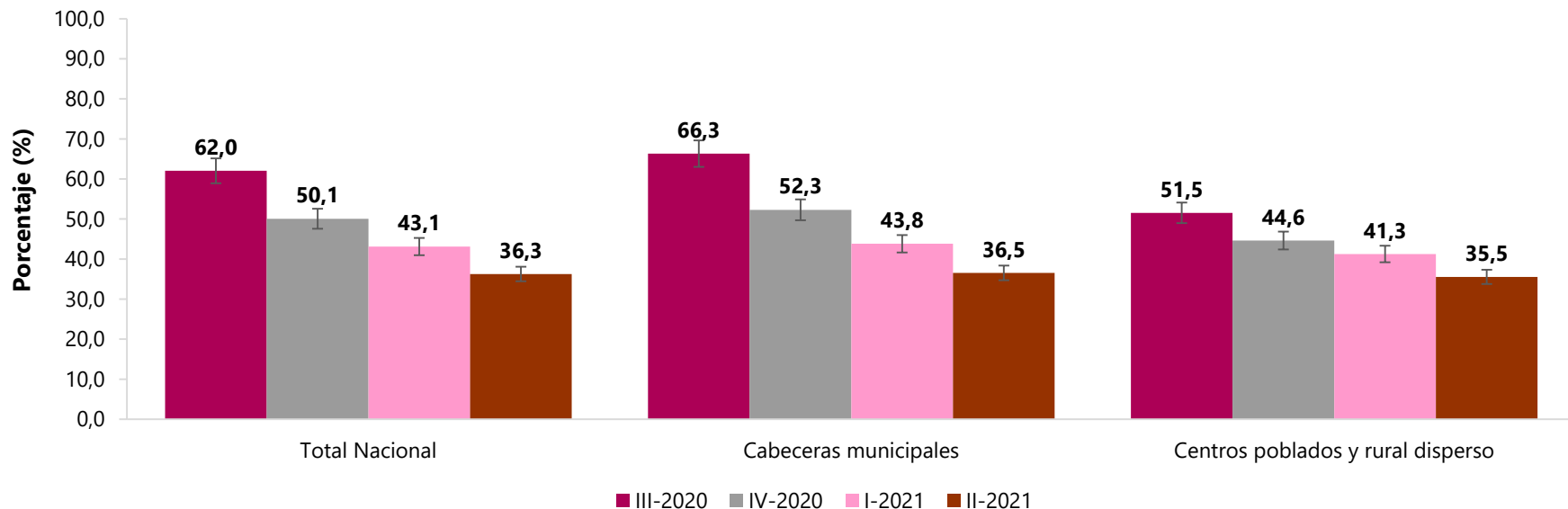
Datos expandidos con proyecciones de población elaboradas con base en los resultados del Censo 2005.

## Canales que afectan la operación: Porcentaje de micronegocios que reportaron disminución del flujo de efectivo

**Total nacional**

**III Trimestre 2020 – II Trimestre 2021**

Límite superior  
 | 95% de confianza  
 Límite inferior



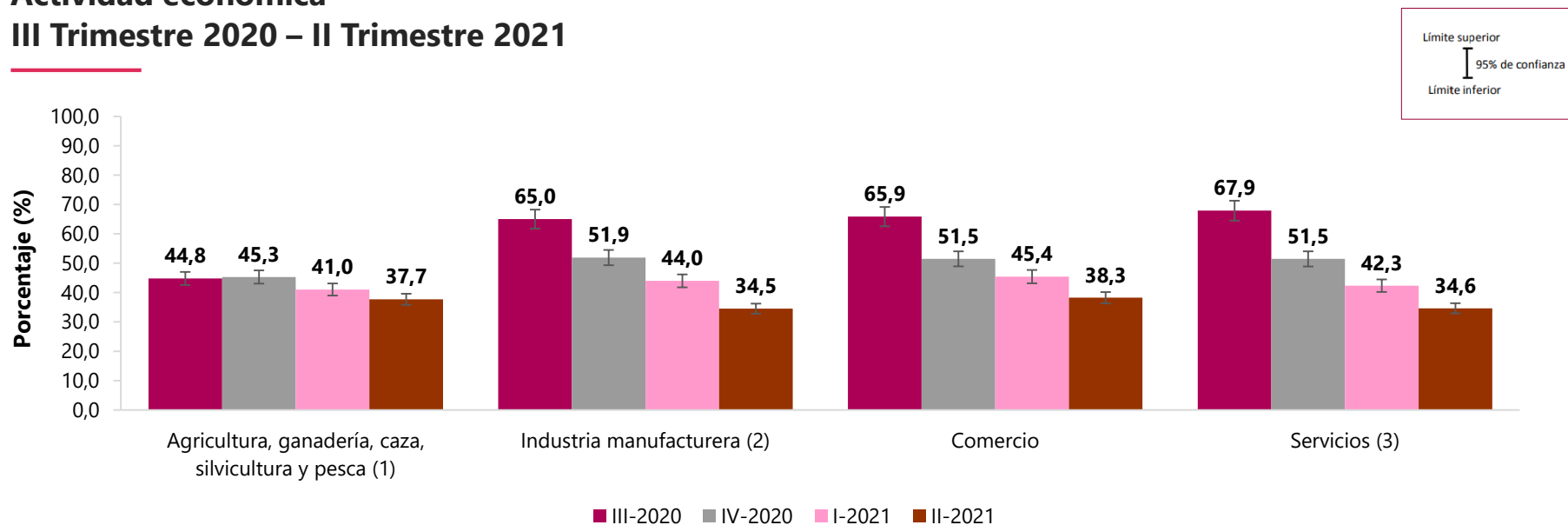
Fuente: DANE. EMICRON.

**Nota:** El dominio total nacional no incluye los departamentos de Amazonas, Arauca, Casanare, Guainía, Guaviare, Putumayo, Vaupés y Vichada. Datos expandidos con proyecciones de población elaboradas con base en los resultados del Censo 2005.

## Canales que afectan la operación: Porcentaje de micronegocios que reportaron disminución del flujo de efectivo

### Actividad económica

III Trimestre 2020 – II Trimestre 2021



Fuente: DANE. EMICRON.

**Nota:** (1) Incluye: minería.

(2) Incluye: recolección, tratamiento y disposición de desechos, recuperación de materiales.

(3) Incluye: construcción, transporte y almacenamiento, alojamiento y servicios de comida, información y comunicaciones, actividades financieras y de seguros, actividades inmobiliarias, profesionales y servicios administrativos, educación, actividades de atención a la salud humana y de asistencia social, y actividades artísticas, de entretenimiento, de recreación y otras actividades de servicios.

El dominio total nacional no incluye los departamentos de Amazonas, Arauca, Casanare, Guainía, Guaviare, Putumayo, Vaupés y Vichada.

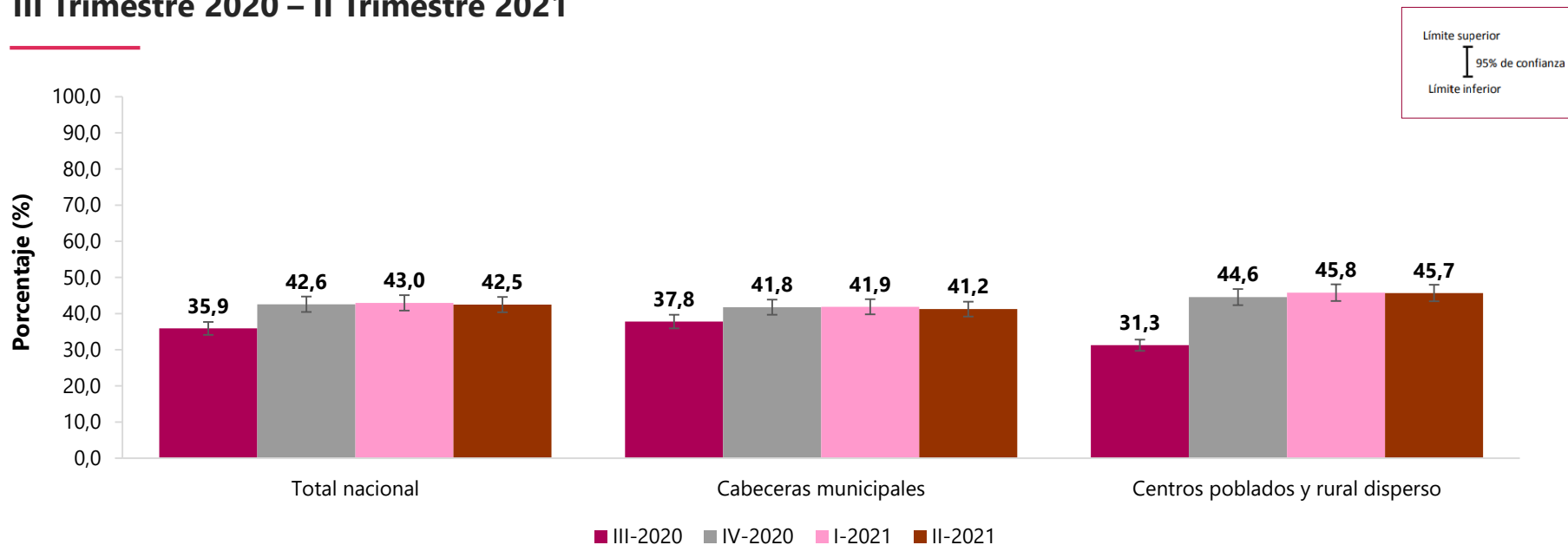
Datos expandidos con proyecciones de población elaboradas con base en los resultados del Censo 2005.



## Porcentaje de micronegocios que tuvieron conocimiento de políticas gubernamentales de apoyo al sector privado emitidas como respuesta al brote de COVID-19

### Total nacional

III Trimestre 2020 – II Trimestre 2021



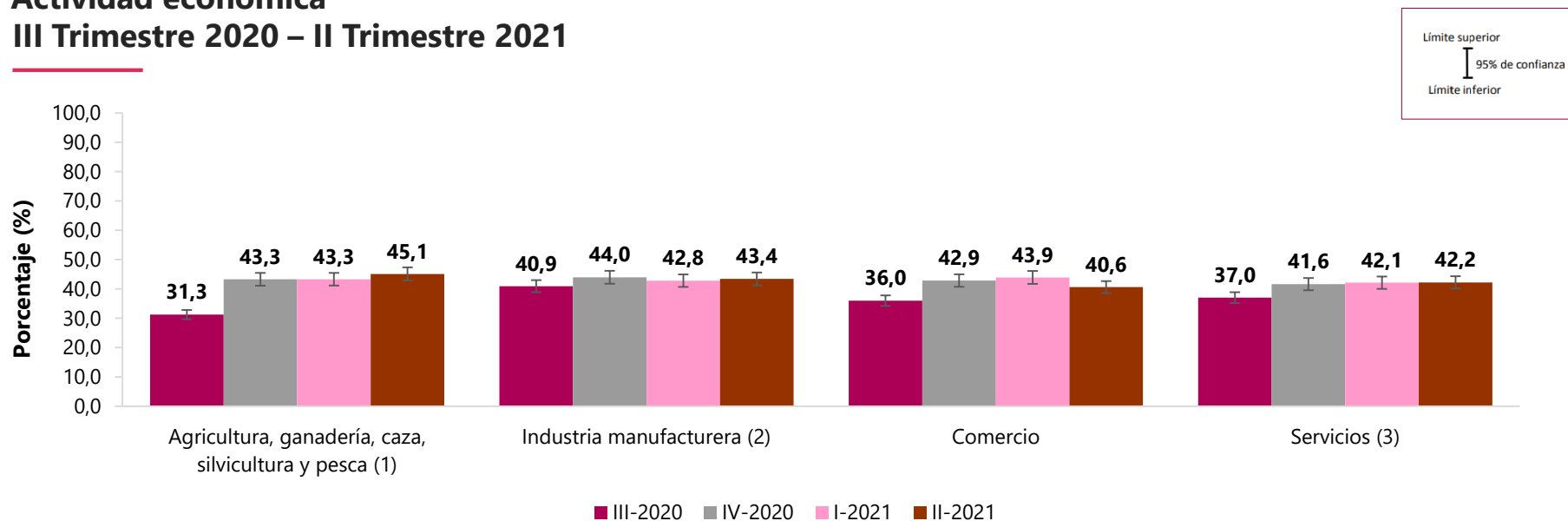
Fuente: DANE. EMICRON.

**Nota:** El dominio total nacional no incluye los departamentos de Amazonas, Arauca, Casanare, Guainía, Guaviare, Putumayo, Vaupés y Vichada. Datos expandidos con proyecciones de población elaboradas con base en los resultados del Censo 2005.

## Porcentaje de micronegocios que tuvieron conocimiento de políticas gubernamentales de apoyo al sector privado emitidas como respuesta al brote de COVID-19

### Actividad económica

III Trimestre 2020 – II Trimestre 2021



Fuente: DANE. EMICRON.

Nota: (1) Incluye: minería.

(2) Incluye: recolección, tratamiento y disposición de desechos, recuperación de materiales.

(3) Incluye: construcción, transporte y almacenamiento, alojamiento y servicios de comida, información y comunicaciones, actividades financieras y de seguros, actividades inmobiliarias, profesionales y servicios administrativos, educación, actividades de atención a la salud humana y de asistencia social, y actividades artísticas, de entretenimiento, de recreación y otras actividades de servicios.

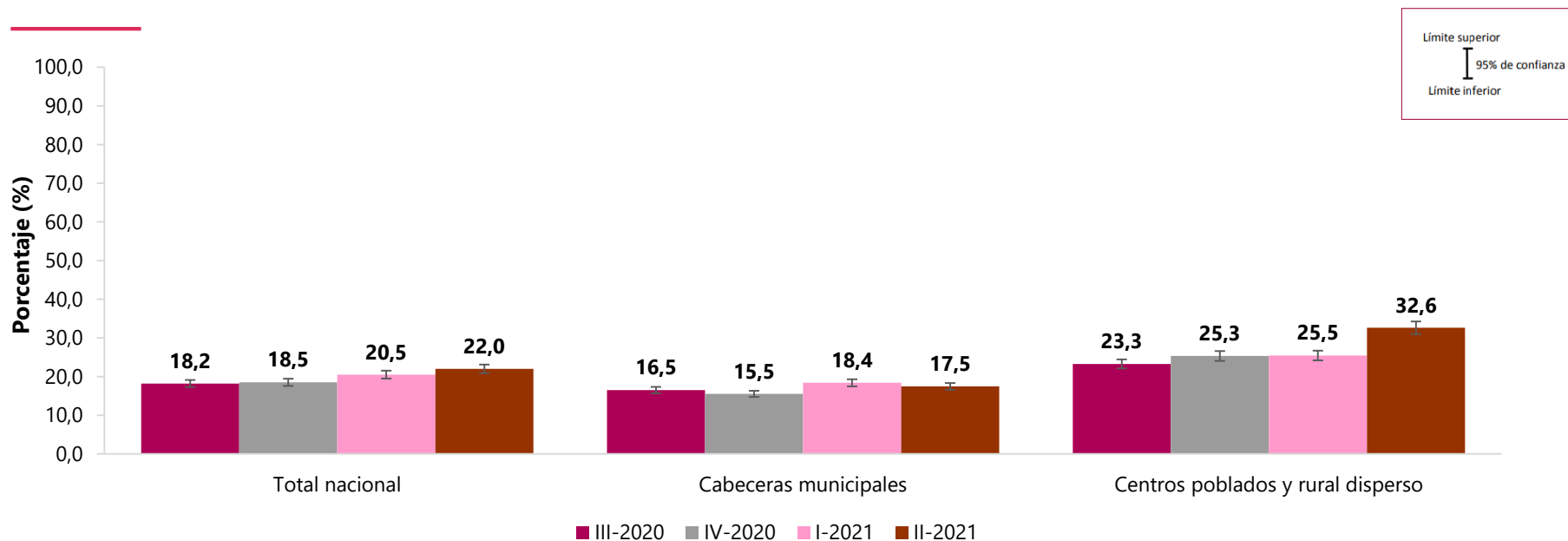
El dominio total nacional no incluye los departamentos de Amazonas, Arauca, Casanare, Guainía, Guaviare, Putumayo, Vaupés y Vichada.

Datos expandidos con proyecciones de población elaboradas con base en los resultados del Censo 2005.

## Porcentaje de micronegocios que solicitaron o se beneficiaron de políticas gubernamentales de apoyo al sector privado emitidas como respuesta al brote de COVID-19

### Total nacional

III Trimestre 2020 – II Trimestre 2021



Fuente: DANE. EMICRON.

**Nota:** La pregunta va dirigida a los micronegocios que afirmaron conocer políticas gubernamentales de apoyo al sector privado.

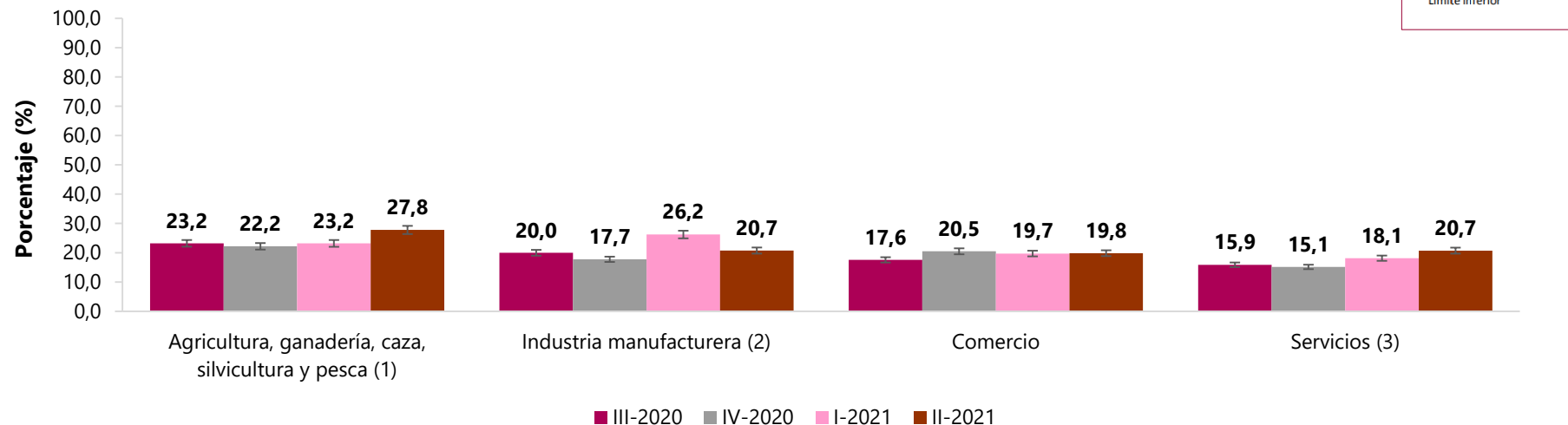
El dominio total nacional no incluye los departamentos de Amazonas, Arauca, Casanare, Guainía, Guaviare, Putumayo, Vaupés y Vichada.

Datos expandidos con proyecciones de población elaboradas con base en los resultados del Censo 2005.

# Porcentaje de micronegocios que solicitaron o se beneficiaron de políticas gubernamentales de apoyo al sector privado emitidas como respuesta al brote de COVID-19

## Actividad económica

III Trimestre 2020 – II Trimestre 2021



Fuente: DANE. EMICRON.

**Nota:** La pregunta va dirigida a los micronegocios que afirmaron conocer políticas gubernamentales de apoyo al sector privado.

(1) Incluye: minería.

(2) Incluye: recolección, tratamiento y disposición de desechos, recuperación de materiales.

(3) Incluye: construcción, transporte y almacenamiento, alojamiento y servicios de comida, información y comunicaciones, actividades financieras y de seguros, actividades inmobiliarias, profesionales y servicios administrativos, educación, actividades de atención a la salud humana y de asistencia social, y actividades artísticas, de entretenimiento, de recreación y otras actividades de servicios.

Datos expandidos con proyecciones de población elaboradas con base en los resultados del Censo 2005.

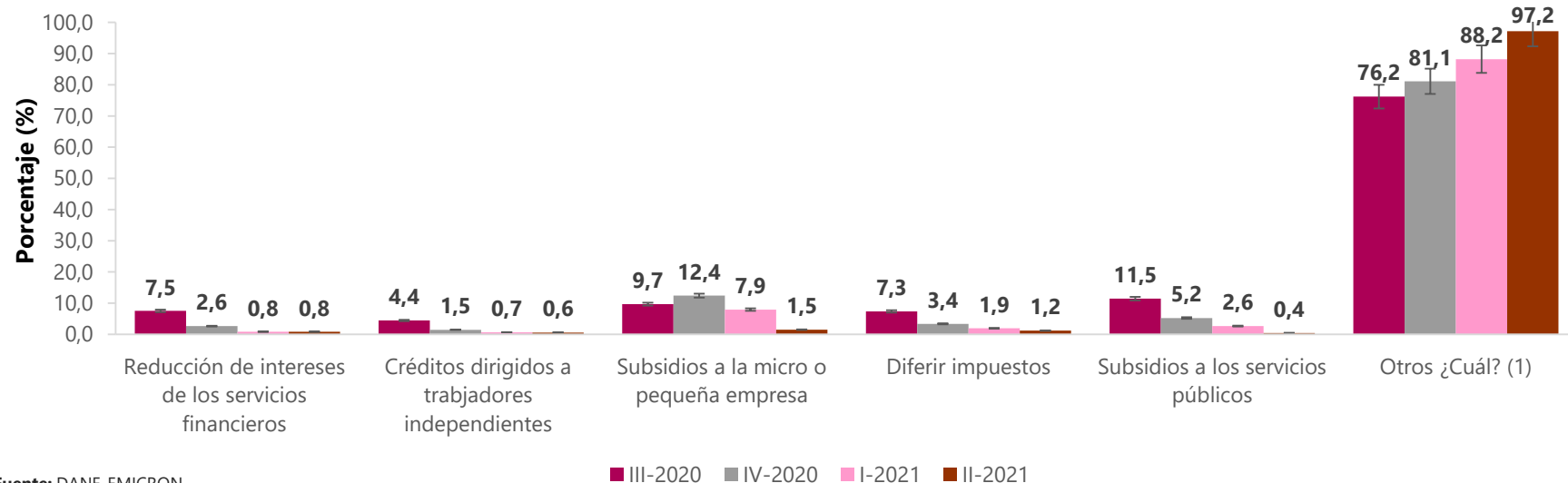
El dominio total nacional no incluye los departamentos de Amazonas, Arauca, Casanare, Guainía, Guaviare, Putumayo, Vaupés y Vichada.

## Porcentaje de micronegocios según políticas gubernamentales de apoyo al sector privado emitidas como respuesta del brote de COVID-19, solicitadas o de las cuales fue beneficiario

**Total nacional**

**III Trimestre 2020 – I Trimestre 2021**

Límite superior  
 | 95% de confianza  
 Límite inferior



Fuente: DANE. EMICRON.

**Nota:** La pregunta va dirigida a los micronegocios que afirmaron haber solicitado (o ser beneficiario) de alguna política gubernamental.

Pregunta de selección múltiple.

(1) Otro incluye: apoyos para la implementación de protocolos de bioseguridad; Acceso a crédito y garantías de préstamos; Exención de las cuotas a la seguridad social; Subsidios a la nómina; Adquisición de bienes y servicios por parte del gobierno; Control de precios a los productos importados; Subsidios o apoyos económicos a los hogares (ingreso solidario, programa de familias en acción, entre otros).

Datos expandidos con proyecciones de población elaboradas con base en los resultados del Censo 2005.

El dominio total nacional no incluye los departamentos de Amazonas, Arauca, Casanare, Guainía, Guaviare, Putumayo, Vaupés y Vichada.

# Encuesta de Micronegocios Resultados generales

---

**II Trimestre 2021**

Agosto 30 de 2021



El futuro  
es de todos

Gobierno  
de Colombia



@DANEColombia



@DANE\_Colombia



/DANEColombia



/DANEColombia

[www.dane.gov.co](http://www.dane.gov.co)