

ENCUESTA DE MICRONEGOCIOS

I TRIMESTRE 2022

JUNIO / 2022



El futuro
es de todos

Gobierno
de Colombia

Contenido

- 1 Aspectos conceptuales de la Encuesta de Micronegocios**
- 2 Ajuste poblacional de la serie histórica (I Trimestre 2019 – IV Trimestre 2021)**
- 3 Resultados generales de la Encuesta de Micronegocios – Total nacional**
 - Cantidad de micronegocios
 - Personal ocupado en los micronegocios
 - Ingresos nominales de los micronegocios
 - Expectativas adaptativas

Aspectos conceptuales de la Encuesta de Micronegocios



El futuro
es de todos

Gobierno
de Colombia

Ficha metodológica

Concepto	Descripción
Objetivo general	Proporcionar información estadística sobre la evolución de las principales variables económicas de los micronegocios en los sectores de la agricultura, industria manufacturera, comercio, construcción, transporte y servicios.
Objetivos específicos	<ul style="list-style-type: none"> • Proveer estadísticas e indicadores que permitan conocer el impacto de la emergencia económica, social, ambiental y sanitaria causada por el COVID-19 en las actividades económicas de los micronegocios. • Complementar la información de las encuestas estructurales mensuales: Encuesta Mensual Manufacturera con Enfoque Territorial (EMMET), Encuesta Mensual de Comercio (EMC) y Encuesta Mensual de Servicios (EMS). • Generar información básica para el cálculo del PIB trimestral.
Unidad de observación	Micronegocio: unidad económica con máximo 9 personas ocupadas que desarrolla una actividad productiva de bienes o servicios, con el objeto de obtener un ingreso, actuando en calidad de propietario o arrendatario de los medios de producción.
Características de los micronegocios	<ul style="list-style-type: none"> • Los dueños(as) de micronegocios son propietarios(as) o poseedores(as) de los medios de producción con los cuales desarrollan su actividad económica. • Los dueños(as) de micronegocios prestan servicios técnicos o profesionales siempre y cuando no sean subordinados(as). • Los dueños(as) de micronegocios son responsables de la deuda u obligación contraída en el proceso de producción, comercialización o prestación del servicio que genera los ingresos. • Los dueños(as) de micronegocios buscan su clientela. • Los micronegocios pueden ser operados por una sola persona.

Ficha metodológica

Concepto	Descripción
Población objetivo	Personas empleadoras y trabajadores por cuenta propia dueños(as) de micronegocios con hasta 9 personas ocupadas.
Periodo de referencia	I Trimestre de 2022
Periodo recolección	Febrero 2022 – Abril 2022.
Aspectos operativos	1ª. fase: identificación de los empresarios potenciales a partir de la Gran Encuesta Integrada de Hogares -GEIH-. 2ª. fase: visita a la fuente para aplicación del formulario económico de la Encuesta de Micronegocios.
Tamaño de muestra	Micronegocios con información completa: 21.468
Alcance geográfico	Total nacional sin incluir los departamentos de Amazonas, Arauca, Casanare, Guainía, Guaviare, Putumayo, Vaupés y Vichada.
Cobertura temática	Clasificación Internacional Industrial Uniforme –CIIU-, revisión 4, adaptada para Colombia. Se excluyen las actividades de suministro de electricidad, gas, vapor, distribución de agua, transporte por vía aérea, actividades financieras y de seguros formales, administración pública y defensa, actividades de los hogares individuales en calidad de empleadores.

Periodo de recolección en la GEIH y, periodo de referencia y recolección EMICRON I Trimestre de 2022

Periodo de recolección de la GEIH

- **Diciembre 2021**
- **Enero 2022**
- **Febrero 2022**

Periodo de recolección de la EMICRON

- **Febrero 2022**
- **Marzo 2022**
- **Abril 2022**

Periodo de referencia de la EMICRON

- **Enero 2022**
- **Febrero 2022**
- **Marzo 2022**

Módulo de micronegocios en GEIH

Pregunta	Descripción de variable	Valores
P1	...¿en su trabajo o actividad usted tiene un jefe o superior inmediato?	1. Sí 2. No
P2	Entonces, ¿... se dedica a un negocio o actividad por su cuenta?	1. Sí 2. No
P3	Además de su fuerza de trabajo, ¿usted es el propietario o toma en alquiler algún medio (por ejemplo: maquinaria, equipo, materiales, muebles, vehículos, herramientas, mercancía, etc.) para el desarrollo de su actividad?	1. Sí 2. No
P4	¿Usted es el propietario de los productos fabricados o comercializados, o de los servicios que suministra?	1. Sí 2. No
P5	La actividad económica, negocio o empresa donde trabaja es propiedad de:	1.... es el único dueño 2. Dos (2) o más personas de este hogar 3. Una sola persona de este hogar y personas de otros hogares 4. Varias personas de este hogar y personas de otros hogares
P6	¿La información de esta actividad económica, negocio o actividad ya fue registrada?	1. Sí 2. No
P7	¿Cuál fue el valor de las ventas o ingresos totales de su actividad, negocio, profesión o finca, el mes pasado?	Valor



Protocolo selección de la muestra EMICRON

Criterio de inclusión fuerte	Criterio de inclusión flexible
Empleadores o patronos de primer empleo que por definición explotan una unidad económica, además su negocio tienen máximo 10 personas.	Trabajadores por cuenta propia del primer empleo que trabajan en empresas con máximo 10 personas ocupadas, y que afirman tener un jefe y ser propietario de los medios de producción para el desarrollo de su actividad.
Empleadores o patronos en el segundo empleo que por definición explotan una unidad económica, además sus negocios tienen máximo 10 personas ocupadas.	Trabajadores por cuenta propia del primer empleo que trabajan en empresas con máximo 10 personas ocupadas, y que afirman tener un negocio en el capítulo de Ocupados de la GEIH.
Trabajadores por cuenta propia del primer y segundo empleo que afirman no tener un jefe, tener un negocio y ser propietario de los medios de producción para el desarrollo de su actividad.	

Nota: En la muestra se seleccionan los trabajadores independientes en empresas con máximo 10 personas ocupadas de acuerdo con los rangos de ocupados que maneja la GEIH, sin embargo, en la EMICRON solo se analizan a los trabajadores independientes en empresas con máximo 9 personas ocupadas.

Fuente: DANE – GEIH – EMICRON.

Aspectos generales del operativo Encuesta de Micronegocios

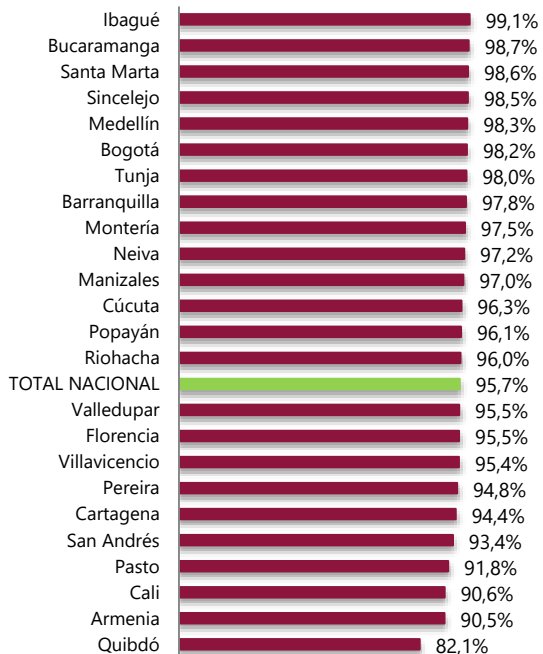
- **Recolección:** 3 meses
- **Fecha de inicio:** 10/02/2022 –
Fecha de finalización: 30/04/2022
- **Método:** entrevista directa, presencial y telefónica.
- **Rendimiento:** el tiempo promedio de duración de la encuesta es de 30 minutos por persona.
- **Cobertura personas:** 95,7%



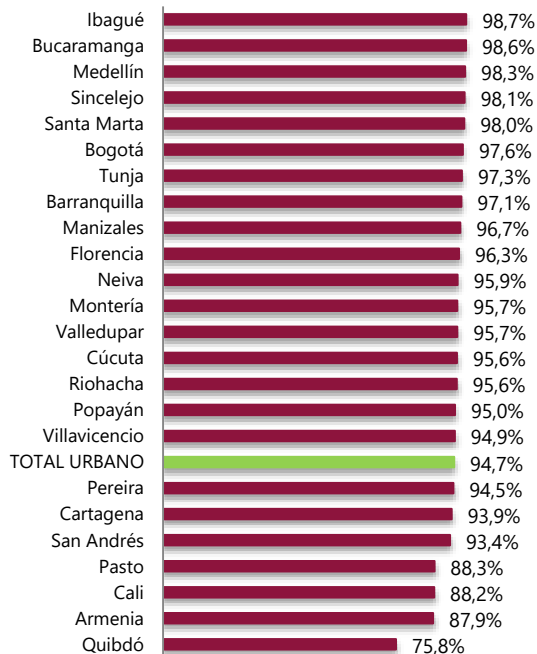
- **Roles operativos:**
 - Asistente de encuesta
 - Coordinador de campo
 - Apoyo informático
 - Supervisor
 - Encuestador

Encuesta de Micronegocios -EMICRON- Cobertura en personas – I Trimestre de 2022

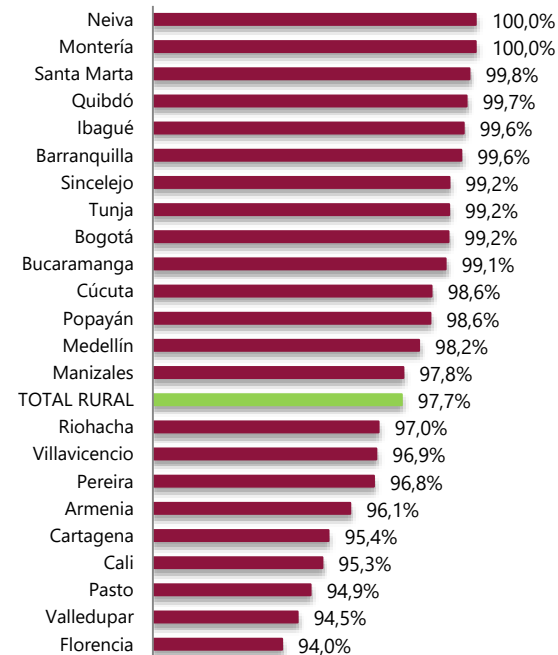
Total



Urbano



Rural



Ajuste poblacional de la serie histórica (I Trimestre 2019 – IV Trimestre 2021)





Factor de empalme EMICRON marco 2005-marco 2018

- El factor de empalme de la Encuesta de Micronegocios - EMICRON se realiza porque la cantidad de micronegocios disminuye de manera significativa, mientras que las estructuras de las principales desagregaciones de la EMICRON mantienen el mismo comportamiento:

Mes GEIH	GEIH marco 2005	GEIH marco 2018	Diferencia	Diferencia promedio
abr-21	6.065.435	4.939.695	1.125.740	940.080
may-21	5.984.584	4.969.104	1.015.480	940.080
jun-21	6.062.445	5.207.776	854.670	940.080
jul-21	6.156.327	5.227.642	928.685	940.080
ago-21	6.300.739	5.352.068	948.671	940.080
sep-21	6.058.440	5.228.986	829.454	940.080
oct-21	6.402.675	5.273.725	1.128.950	940.080
nov-21	6.222.210	5.473.620	748.590	940.080
dic-21	6.366.577	5.486.099	880.478	940.080

Fuente: DANE - GEIH.

Nota: El dominio total nacional no incluye los departamentos de Amazonas, Arauca, Casanare, Guainía, Guaviare, Putumayo, Vau pés y Vichada.

Datos expandidos con proyecciones de población elaboradas con base en los resultados del Censo 2018.

Factor de empalme EMICRON marco 2005-marco 2018

Periodo	2019 - 1	2020 - 1	2021 - 1	2022 - 1
Situación en el empleo del propietario(a)				
Patrón(a) o empleador(a)	12,5	11,9	9,3	11,4
Trabajador(a) por cuenta propia	87,5	88,1	90,7	88,6
Sexo del propietario(a)				
Hombre	63,7	62,5	62,5	66,3
Mujer	36,3	37,5	37,5	33,7
Grupos de actividad económica (8 grupos)				
Agricultura, ganadería, caza, silvicultura, pesca y minería	25,0	22,3	22,1	21,7
Industria manufacturera	10,9	10,3	9,6	11,2
Construcción	5,4	5,8	6,1	6,9
Comercio y reparación de vehículos automotores y motocicletas	26,7	27,8	29,1	25,5
Transporte y almacenamiento	8,8	8,3	7,9	10,9
Alojamiento y servicios de comida	8,8	10,4	10,0	7,4
Actividades financieras y de seguros, inmobiliarias, profesionales, servicios administrativos, información y comunicaciones	4,3	4,2	4,6	5,9
Educación, actividades de atención a la salud humana y de asistencia social, actividades artísticas, de entretenimiento, de recreación y otras actividades de servicios	10,1	10,9	10,5	10,5
Motivo principal para la creación o constitución del negocio				
No tiene otra alternativa de ingresos	37,7	32,4	38,7	37,8
Lo identificó como una oportunidad de negocio en el mercado	27,1	32,6	28,1	29,9
Por tradición familiar o lo heredó	12,1	12,6	10,0	11,1
Para complementar el ingreso familiar o mejorar el ingreso	11,4	9,1	9,0	7,4
Para ejercer su oficio, carrera o profesión	8,5	10,4	11,4	11,5
No tenía la experiencia requerida, la escolaridad o capacitación para un empleo	2,1	1,9	1,8	1,8
Otro	1,2	1,1	0,8	0,5

Fuente: DANE – EMICRON.

El dominio total nacional no incluye los departamentos de Amazonas, Arauca, Casanare, Guainía, Guaviare, Putumayo, Vaupés y Vichada.

Datos expandidos con proyecciones de población elaboradas con base en los resultados del Censo 2018. Los resultados de los primeros trimestres de 2019, 2020 y 2021 se calcularon con el factor de expansión publicados para el periodo en mención.

En todos los indicadores, con excepción del acceso o uso del servicio de internet, la diferencia entre las participaciones del primer trimestre del 2022 y el promedio de los primeros trimestres de 2019, 2020 y 2021 es inferior a 5 puntos porcentuales, este umbral se calculó teniendo en cuenta los errores de muestreo de la EMICRON. Por otro lado, el indicador de acceso o uso del internet sigue la misma tendencia de la serie histórica (un aumento en la participación de micronegocios que acceden o usan el servicio de internet) y las participaciones del primer trimestre de 2022 son similares a las del cuarto trimestre de 2021.

Periodo	2019 - 1	2020 - 1	2021 - 1	2022 - 1
Sitio o ubicación				
En la vivienda	28,2	26,1	30,1	27,8
Local, tienda, taller, fábrica, oficina, consultorio	13,8	15,3	12,9	11,9
De puerta en puerta o a domicilio	14,1	18,7	19,6	20,2
Ambulante sitio al descubierto	9,2	10,2	9,7	8,8
Vehículo con o sin motor	9,2	8,3	7,6	11,0
Obra o construcción	3,1	2,3	2,5	2,9
Finca	19,1	17,0	14,8	14,5
Otro	3,3	1,9	2,8	2,9
Aportes a salud y pensión del (de la) propietario(a)				
Salud y pensión	7,9	7,4	7,2	9,0
No aportó	87,7	87,7	88,7	87,8
Solo salud	4,0	4,5	3,9	3,2
Solo pensión	0,5	0,5	0,3	0,1
Tenencia de Registro Único Tributario (RUT)				
Sí	22,7	24,3	22,5	22,6
No	77,3	75,7	77,5	77,4
Registro en Cámara de Comercio				
Sí	12,2	12,4	11,4	10,6
No	87,8	87,6	88,6	89,4
Acceso o uso del servicio de internet				
Sí	21,7	27,4	31,2	40,2
No	78,3	72,6	68,8	59,8
Rangos de personal ocupado				
1 persona	76,2	77,0	79,1	78,5
2-3 personas	19,3	19,5	17,7	18,9
4-9 personas	4,5	3,6	3,2	2,5



Factor de empalme EMICRON marco 2005-marco 2018

- Para estimar el factor de empalme, se calcula el coeficiente entre la cantidad promedio de micronegocios con la GEIH marco 2005 y la cantidad promedio micronegocios con la GEIH marco 2018, para cada una de las siguientes desagregaciones: cabeceras municipales por departamento; cabeceras municipales por región; centros poblados y rural disperso por región; y grupos de actividad económica. Los coeficientes se calculan con la información de la GEIH, marco 2005 y marco 2018, desde abril hasta diciembre de 2021.
- Finalmente, el factor de empalme se calcula como:

$$F_{empalme_h} = K * fex_micro_c_h$$

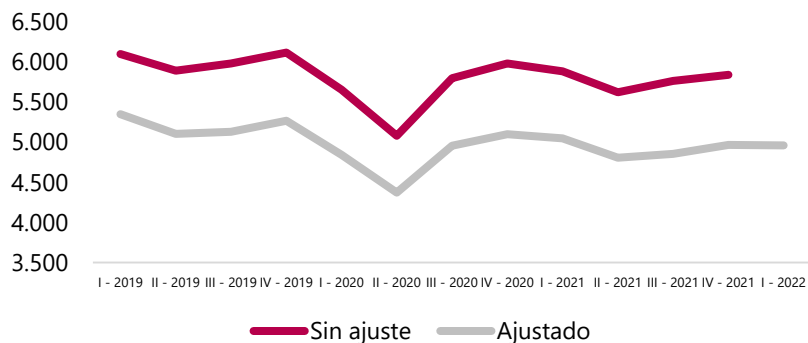
- Donde h hace referencia a las desagregaciones tenidas en cuenta en el ajuste, $fex_micro_c_h$ es el factor de expansión de la EMICRON con proyecciones de población elaboradas con base en los resultados del Censo 2018 y K es el coeficiente calculado en el paso anterior.

Cantidad de micronegocios, personal ocupado e ingresos nominales

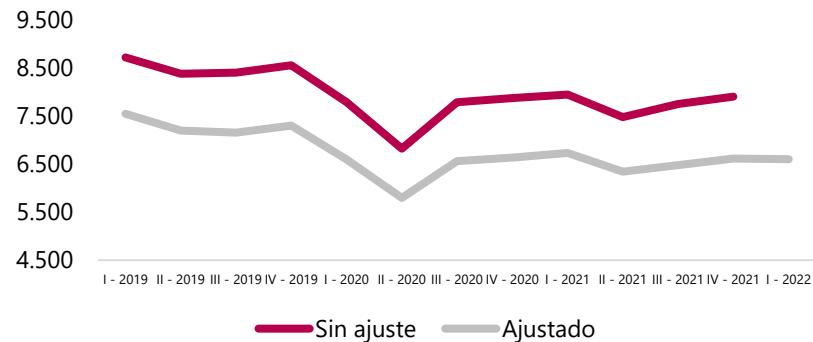
Total nacional

I Trimestre 2019 – I Trimestre 2022^P

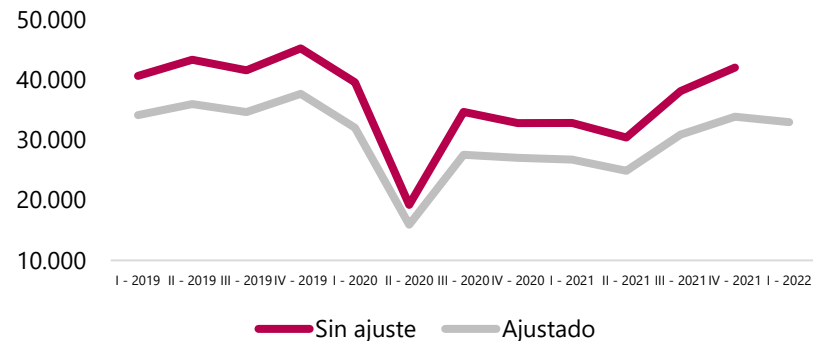
Cantidad de micronegocios (miles)



Personal ocupado (miles)



Ingresos nominales (miles de millones)



Fuente: DANE - EMICRON.

Nota: El dominio total nacional no incluye los departamentos de Amazonas, Arauca, Casanare, Guainía, Guaviare, Putumayo, Vaupés y Vichada.

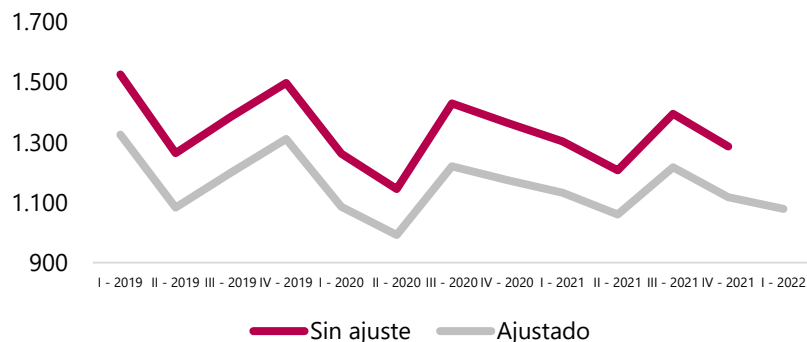
Datos expandidos con proyecciones de población elaboradas con base en los resultados del Censo 2018.

Cantidad de micronegocios, personal ocupado e ingresos nominales

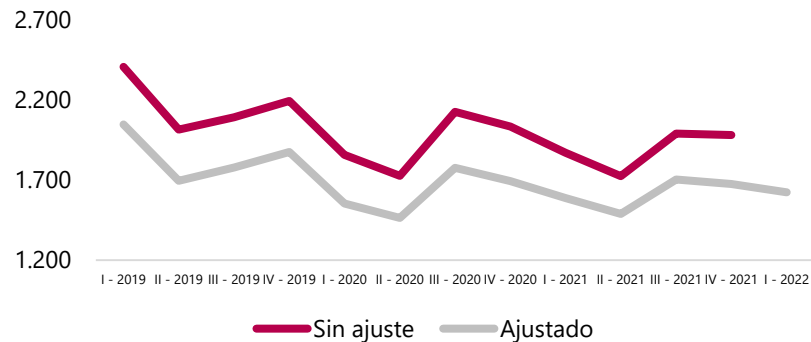
Agricultura, ganadería, caza, silvicultura, pesca y minería

I Trimestre 2019 – I Trimestre 2022^P

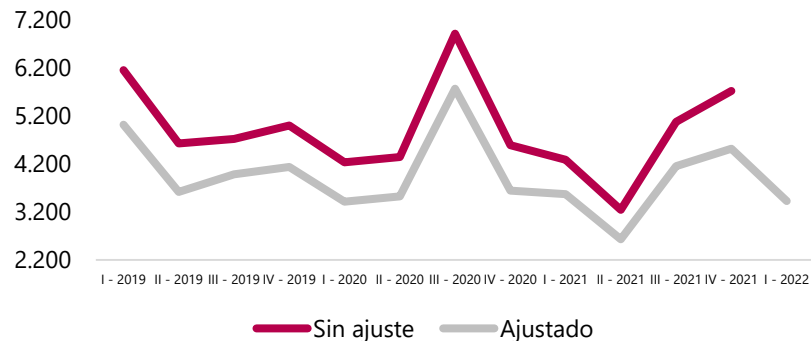
Cantidad de micronegocios (miles)



Personal ocupado (miles)



Ingresos nominales (miles de millones)



Fuente: DANE - EMICRON.

Nota: El dominio total nacional no incluye los departamentos de Amazonas, Arauca, Casanare, Guainía, Guaviare, Putumayo, Vaupés y Vichada.

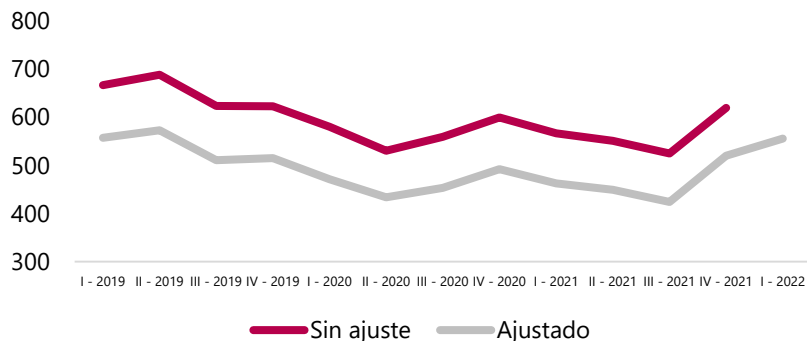
Datos expandidos con proyecciones de población elaboradas con base en los resultados del Censo 2018.

Cantidad de micronegocios, personal ocupado e ingresos nominales

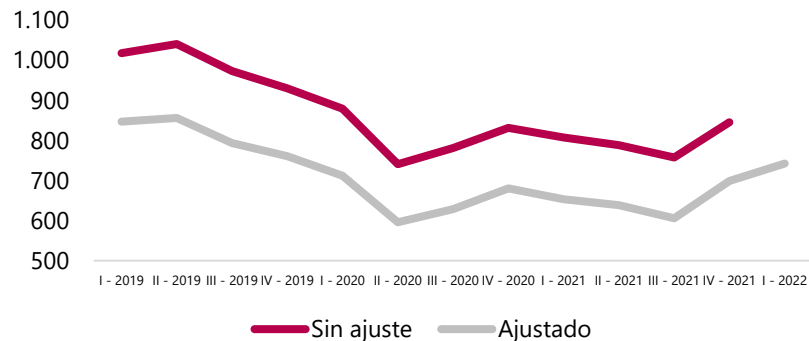
Industria manufacturera (1)

I Trimestre 2019 – I Trimestre 2022^P

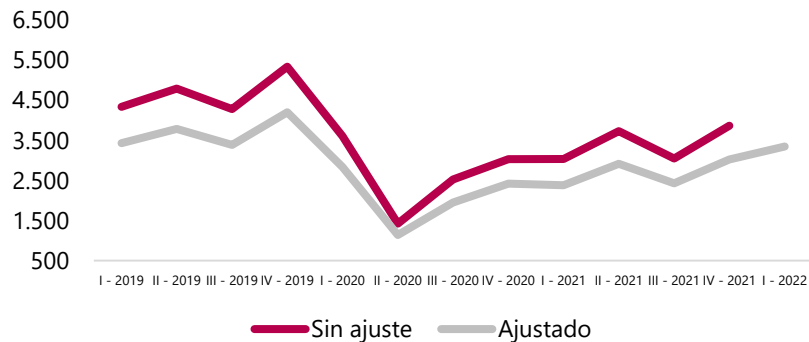
Cantidad de micronegocios (miles)



Personal ocupado (miles)



Ingresos nominales (miles de millones)



Fuente: DANE - EMICRON.

Nota: El dominio total nacional no incluye los departamentos de Amazonas, Arauca, Casanare, Guainía, Guaviare, Putumayo, Vaupés y Vichada.

Datos expandidos con proyecciones de población elaboradas con base en los resultados del Censo 2018.

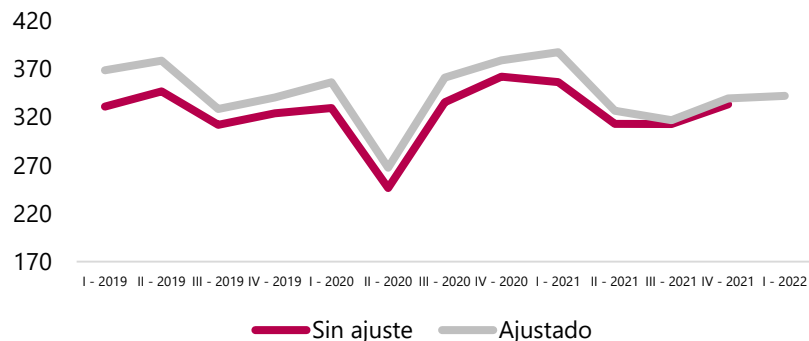
(1) Incluye: recolección, tratamiento y disposición de desechos, recuperación de materiales.

Cantidad de micronegocios, personal ocupado e ingresos nominales

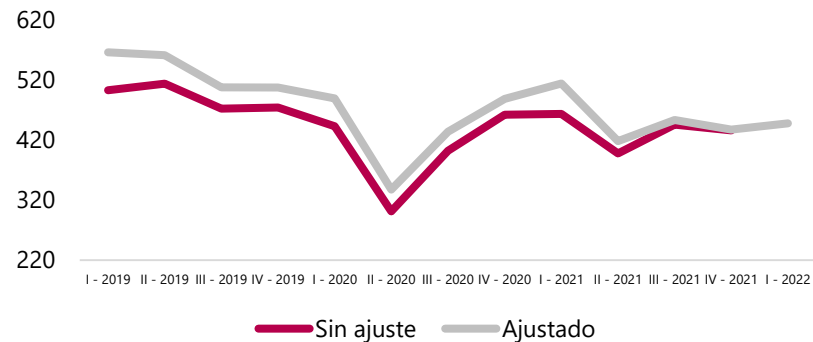
Construcción

I Trimestre 2019 – I Trimestre 2022^P

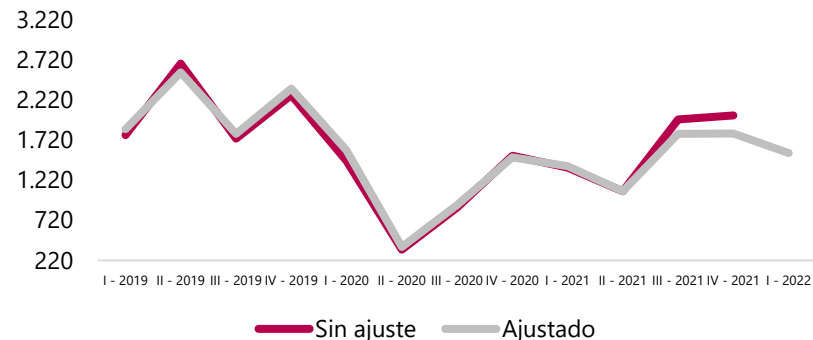
Cantidad de micronegocios (miles)



Personal ocupado (miles)



Ingresos nominales (miles de millones)



Fuente: DANE - EMICRON.

Nota: El dominio total nacional no incluye los departamentos de Amazonas, Arauca, Casanare, Guainía, Guaviare, Putumayo, Vaupés y Vichada.

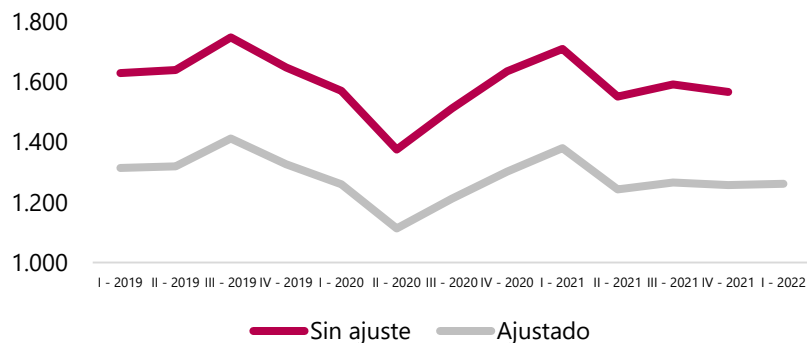
Datos expandidos con proyecciones de población elaboradas con base en los resultados del Censo 2018.

Cantidad de micronegocios, personal ocupado e ingresos nominales

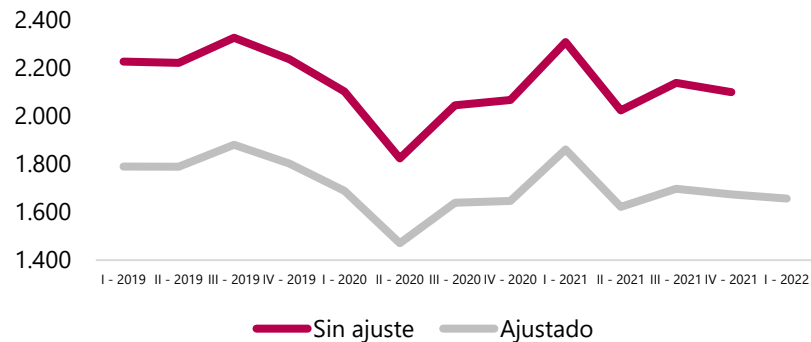
Comercio y reparación de vehículos automotores y motocicletas

I Trimestre 2019 – I Trimestre 2022^P

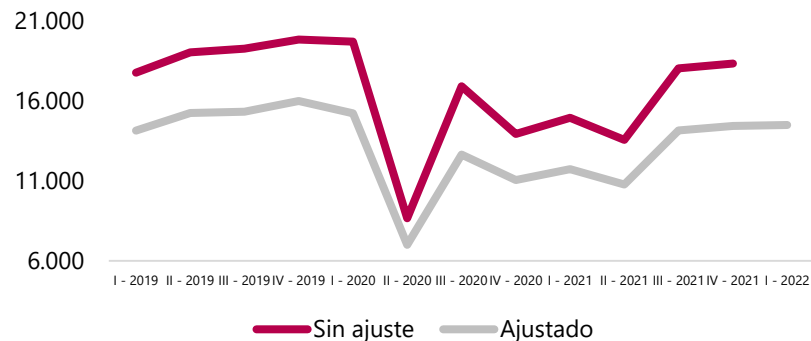
Cantidad de micronegocios (miles)



Personal ocupado (miles)



Ingresos nominales (miles de millones)



Fuente: DANE - EMICRON.

Nota: El dominio total nacional no incluye los departamentos de Amazonas, Arauca, Casanare, Guainía, Guaviare, Putumayo, Vaupés y Vichada.

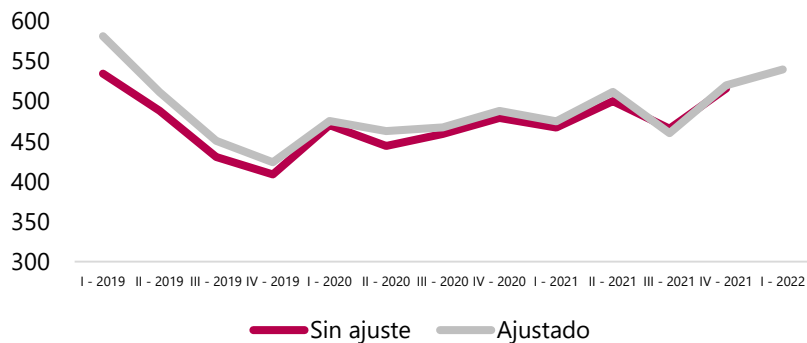
Datos expandidos con proyecciones de población elaboradas con base en los resultados del Censo 2018.

Cantidad de micronegocios, personal ocupado e ingresos nominales

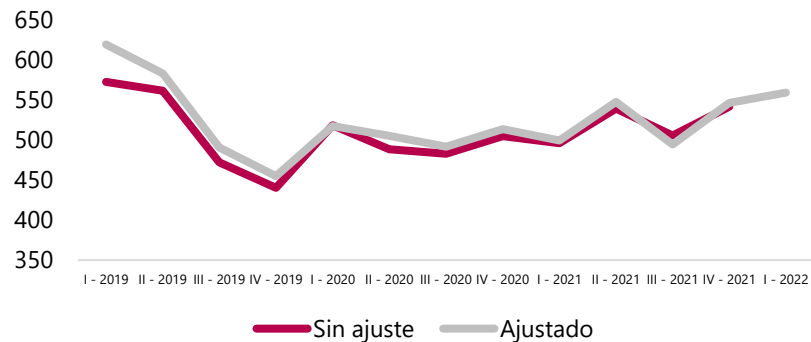
Transporte y almacenamiento

I Trimestre 2019 – I Trimestre 2022^P

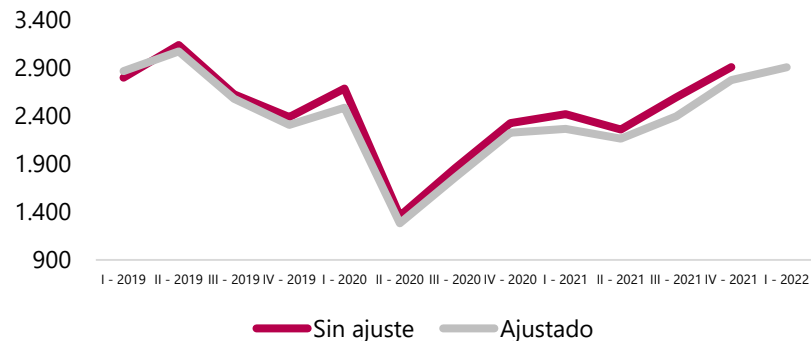
Cantidad de micronegocios (miles)



Personal ocupado (miles)



Ingresos nominales (miles de millones)



Fuente: DANE - EMICRON.

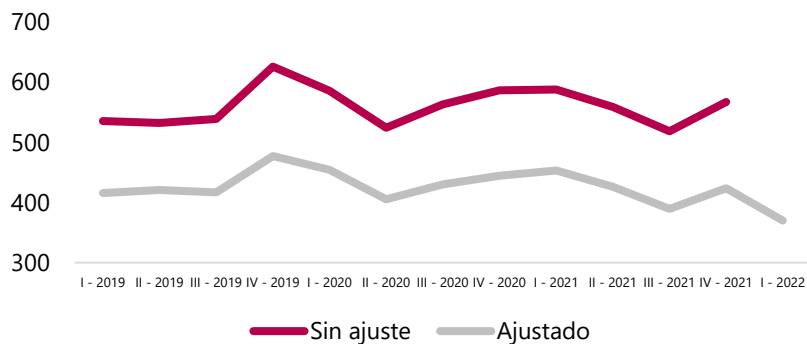
Nota: El dominio total nacional no incluye los departamentos de Amazonas, Arauca, Casanare, Guainía, Guaviare, Putumayo, Vaupés y Vichada.

Datos expandidos con proyecciones de población elaboradas con base en los resultados del Censo 2018.

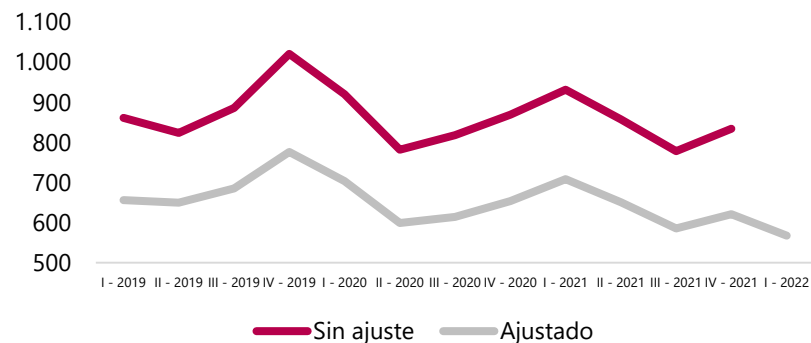
Cantidad de micronegocios, personal ocupado e ingresos nominales

Alojamiento y servicios de comida
I Trimestre 2019 – I Trimestre 2022^P

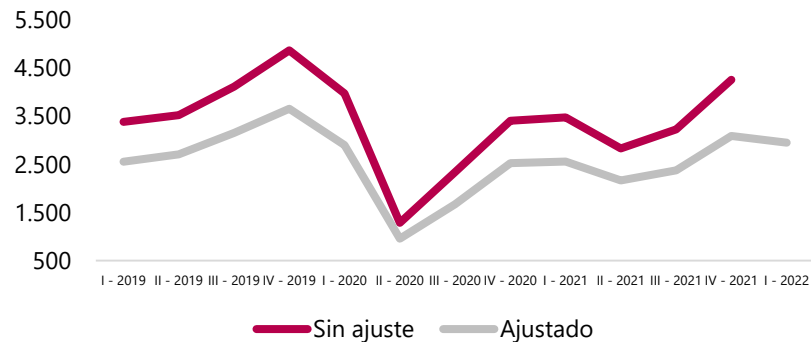
Cantidad de micronegocios (miles)



Personal ocupado (miles)



Ingresos nominales (miles de millones)



Fuente: DANE - EMICRON.

Nota: El dominio total nacional no incluye los departamentos de Amazonas, Arauca, Casanare, Guainía, Guaviare, Putumayo, Vaupés y Vichada.

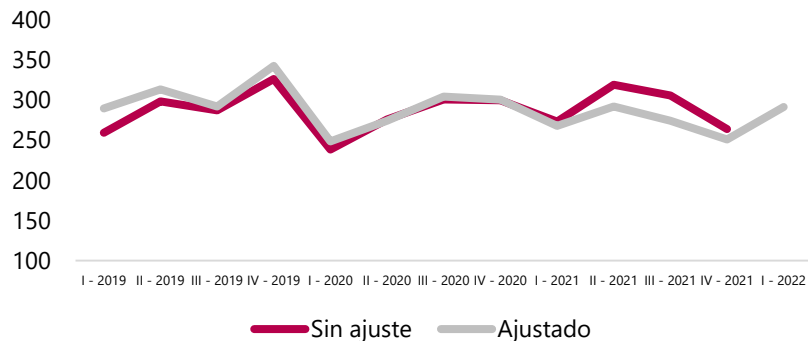
Datos expandidos con proyecciones de población elaboradas con base en los resultados del Censo 2018.

Cantidad de micronegocios, personal ocupado e ingresos nominales

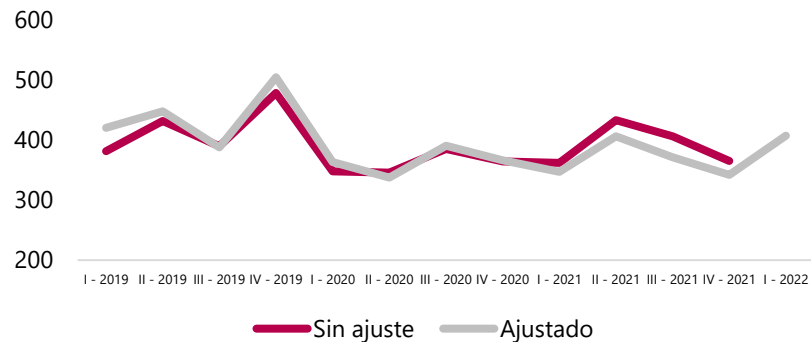
Actividades financieras y de seguros, inmobiliarias, profesionales, servicios administrativos, información y comunicaciones

I Trimestre 2019 – I Trimestre 2022^P

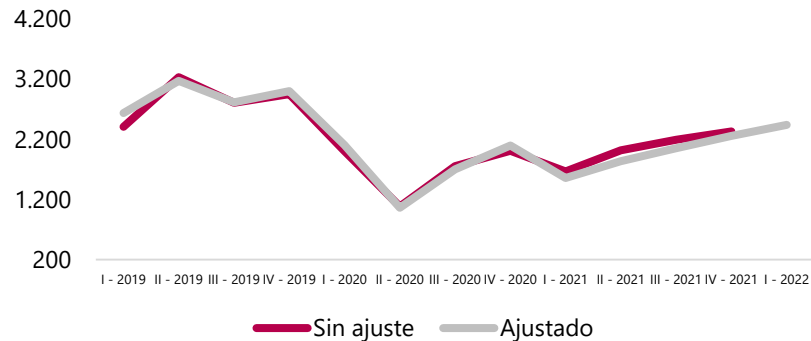
Cantidad de micronegocios (miles)



Personal ocupado (miles)



Ingresos nominales (miles de millones)



Fuente: DANE - EMICRON.

Nota: El dominio total nacional no incluye los departamentos de Amazonas, Arauca, Casanare, Guainía, Guaviare, Putumayo, Vaupés y Vichada.

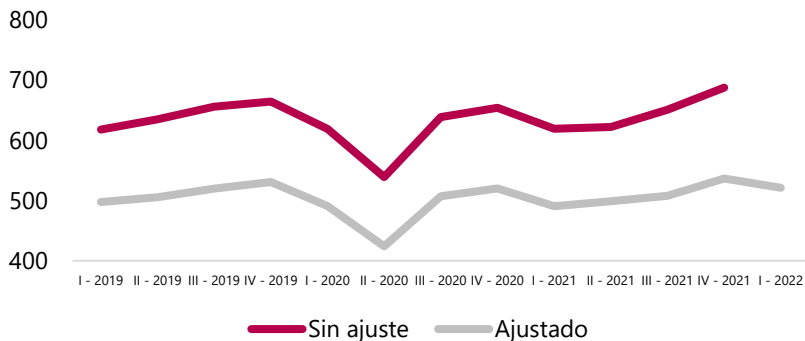
Datos expandidos con proyecciones de población elaboradas con base en los resultados del Censo 2018.

Cantidad de micronegocios, personal ocupado e ingresos nominales

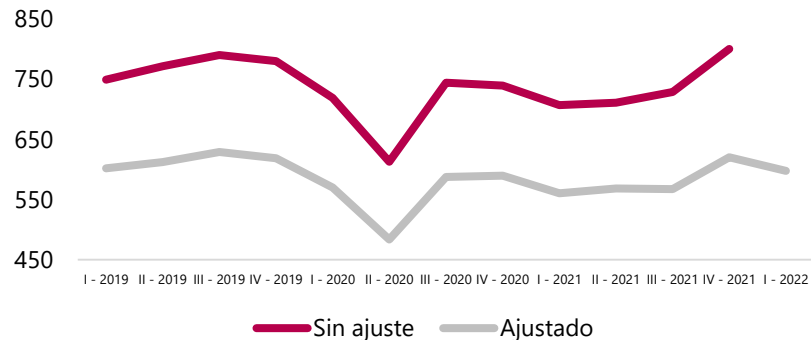
Educación, actividades de atención a la salud humana y de asistencia social, actividades artísticas, de entretenimiento, de recreación y otras actividades de servicios

I Trimestre 2019 – I Trimestre 2022^P

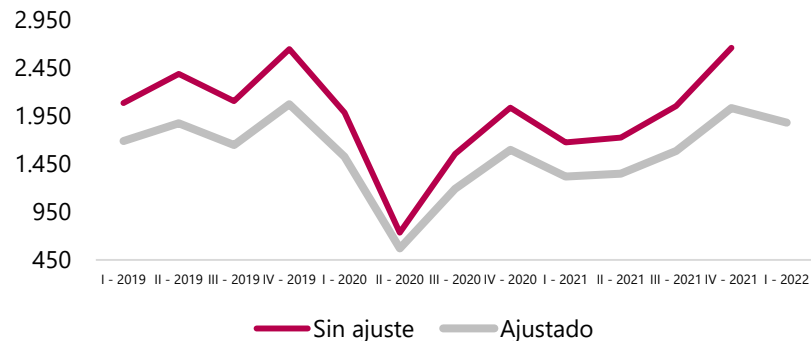
Cantidad de micronegocios (miles)



Personal ocupado (miles)



Ingresos nominales (miles de millones)



Fuente: DANE - EMICRON.

Nota: El dominio total nacional no incluye los departamentos de Amazonas, Arauca, Casanare, Guainía, Guaviare, Putumayo, Vaupés y Vichada.

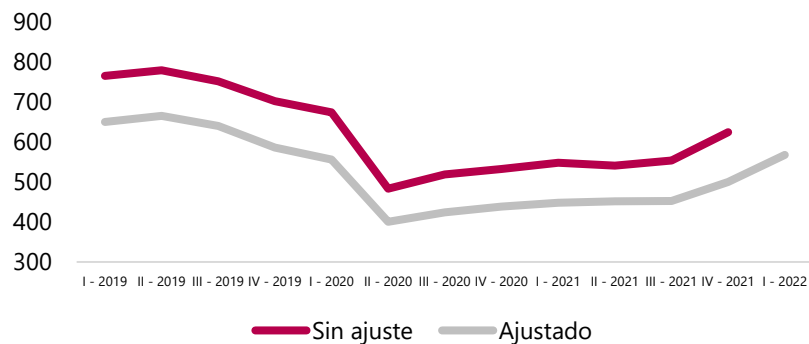
Datos expandidos con proyecciones de población elaboradas con base en los resultados del Censo 2018.

Cantidad de micronegocios, personal ocupado e ingresos nominales

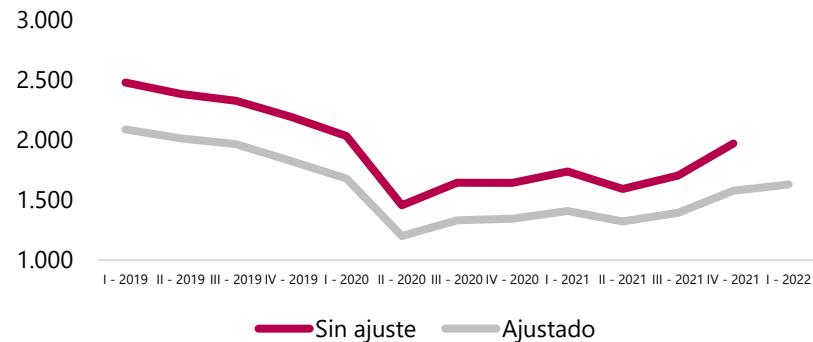
Patrón(a) o empleador(a)

I Trimestre 2019 – I Trimestre 2022^P

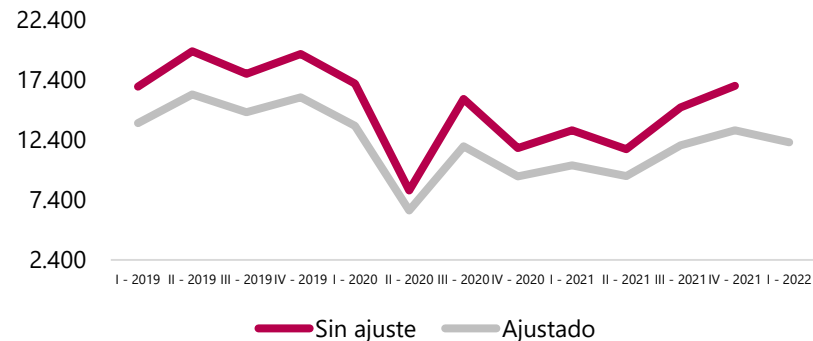
Cantidad de micronegocios (miles)



Personal ocupado (miles)



Ingresos nominales (miles de millones)



Fuente: DANE - EMICRON.

Nota: El dominio total nacional no incluye los departamentos de Amazonas, Arauca, Casanare, Guainía, Guaviare, Putumayo, Vaupés y Vichada.

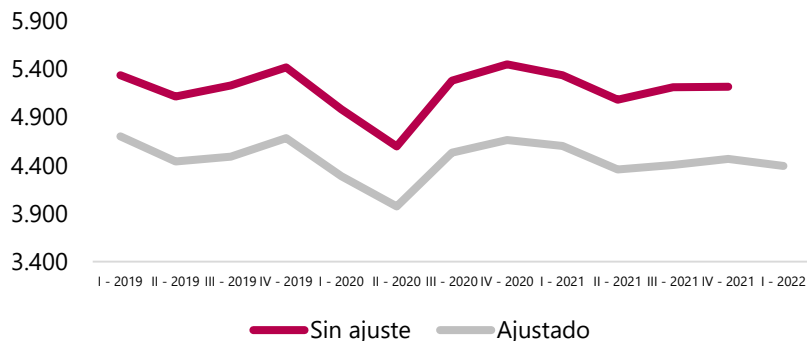
Datos expandidos con proyecciones de población elaboradas con base en los resultados del Censo 2018.

Cantidad de micronegocios, personal ocupado e ingresos nominales

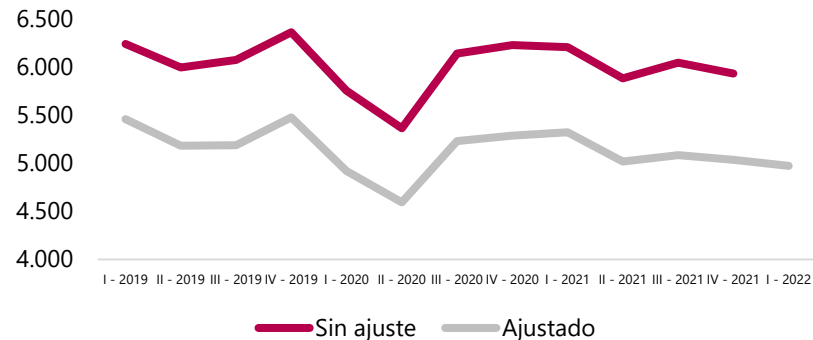
Trabajador(a) por cuenta propia

I Trimestre 2019 – I Trimestre 2022^P

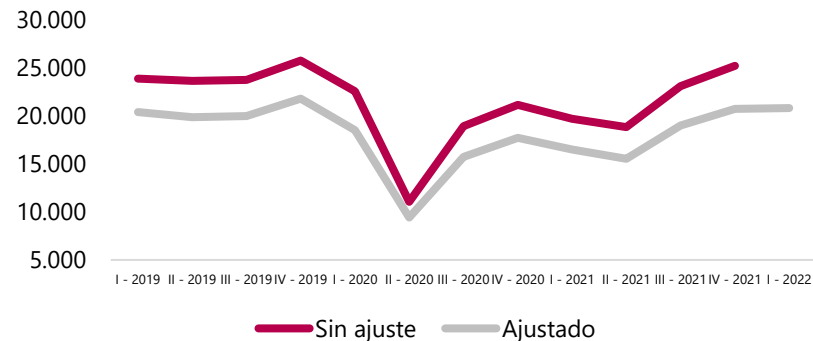
Cantidad de micronegocios (miles)



Personal ocupado (miles)



Ingresos nominales (miles de millones)



Fuente: DANE - EMICRON.

Nota: El dominio total nacional no incluye los departamentos de Amazonas, Arauca, Casanare, Guainía, Guaviare, Putumayo, Vaupés y Vichada.

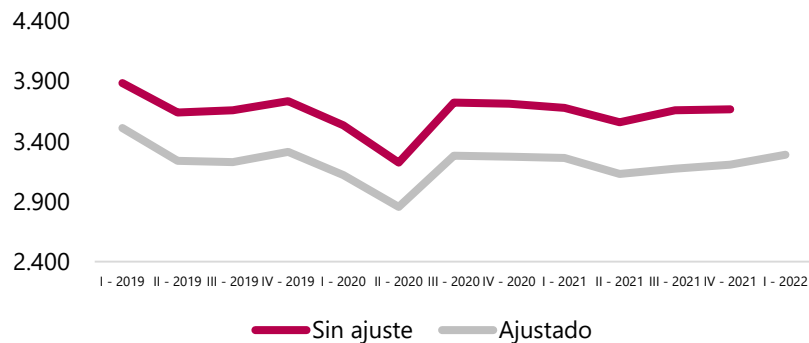
Datos expandidos con proyecciones de población elaboradas con base en los resultados del Censo 2018.

Cantidad de micronegocios, personal ocupado e ingresos nominales

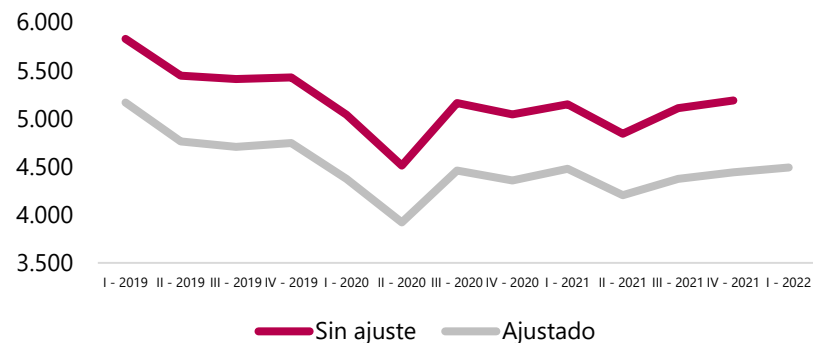
Hombre

I Trimestre 2019 – I Trimestre 2022^P

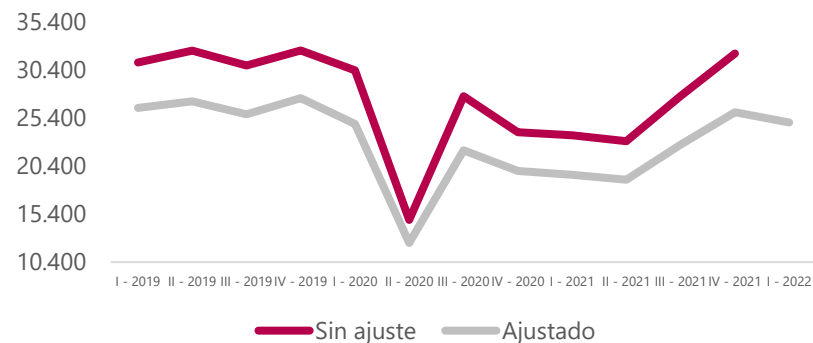
Cantidad de micronegocios (miles)



Personal ocupado (miles)



Ingresos nominales (miles de millones)



Fuente: DANE - EMICRON.

Nota: El dominio total nacional no incluye los departamentos de Amazonas, Arauca, Casanare, Guainía, Guaviare, Putumayo, Vaupés y Vichada.

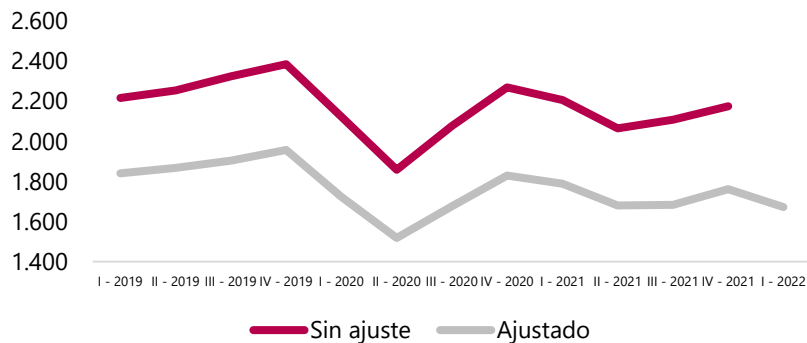
Datos expandidos con proyecciones de población elaboradas con base en los resultados del Censo 2018.

Cantidad de micronegocios, personal ocupado e ingresos nominales

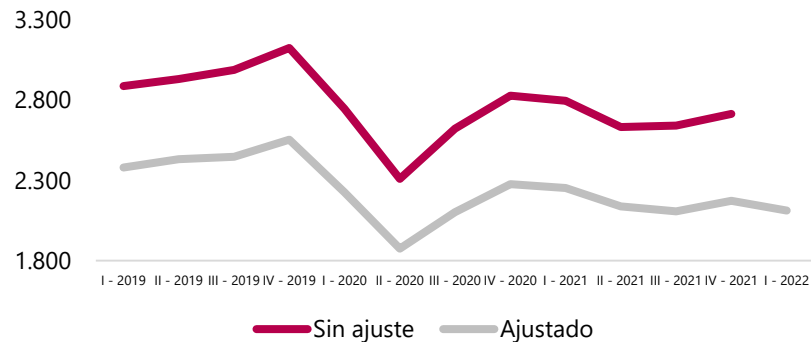
Mujer

I Trimestre 2019 – I Trimestre 2022^P

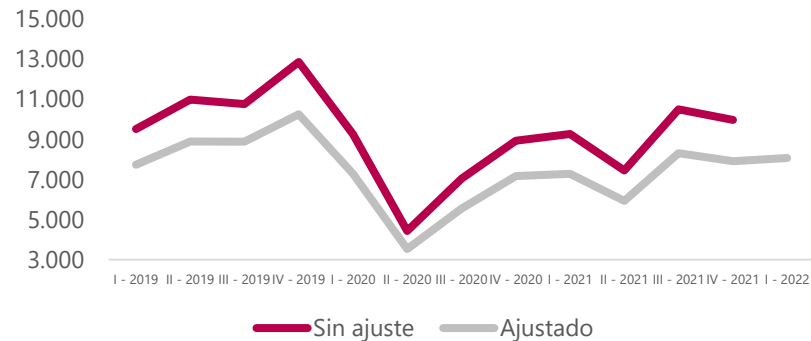
Cantidad de micronegocios (miles)



Personal ocupado (miles)



Ingresos nominales (miles de millones)



Fuente: DANE - EMICRON.

Nota: El dominio total nacional no incluye los departamentos de Amazonas, Arauca, Casanare, Guainía, Guaviare, Putumayo, Vaupés y Vichada.

Datos expandidos con proyecciones de población elaboradas con base en los resultados del Censo 2018.

ENCUESTA DE MICRONEGOCIOS

RESULTADOS GENERALES



El futuro
es de todos

Gobierno
de Colombia

¿A qué se dedican los micronegocios en el país?

⊙ **Agricultura**

Cultivo de mandarinas
Cría y levante de ganado

⊙ **Industria
manufacturera**

Elaboración de productos de
panadería
Confección de ropa

⊙ **Comercio al por
menor**

Tiendas (venta de víveres)
Venta por catálogo
Ventas ambulantes

⊙ **Transporte**

Mototaxis
Uber
Taxis

⊙ **Actividades
profesionales,
científicas y técnicas**

Asesoría jurídica (abogados)
Asesoría contable (contadores)

⊙ **Salud**

Médicos independientes
Odontólogos

⊙ **Minería**

Explotación de minería de oro
Explotación de material de río

⊙ **Construcción**

Remodelación de viviendas

⊙ **Alojamiento y
servicios de
comida**

Restaurantes
Expendio de bebidas alcohólicas

⊙ **Información y
comunicaciones**

Venta de minuto celular
Café internet

⊙ **Educación**

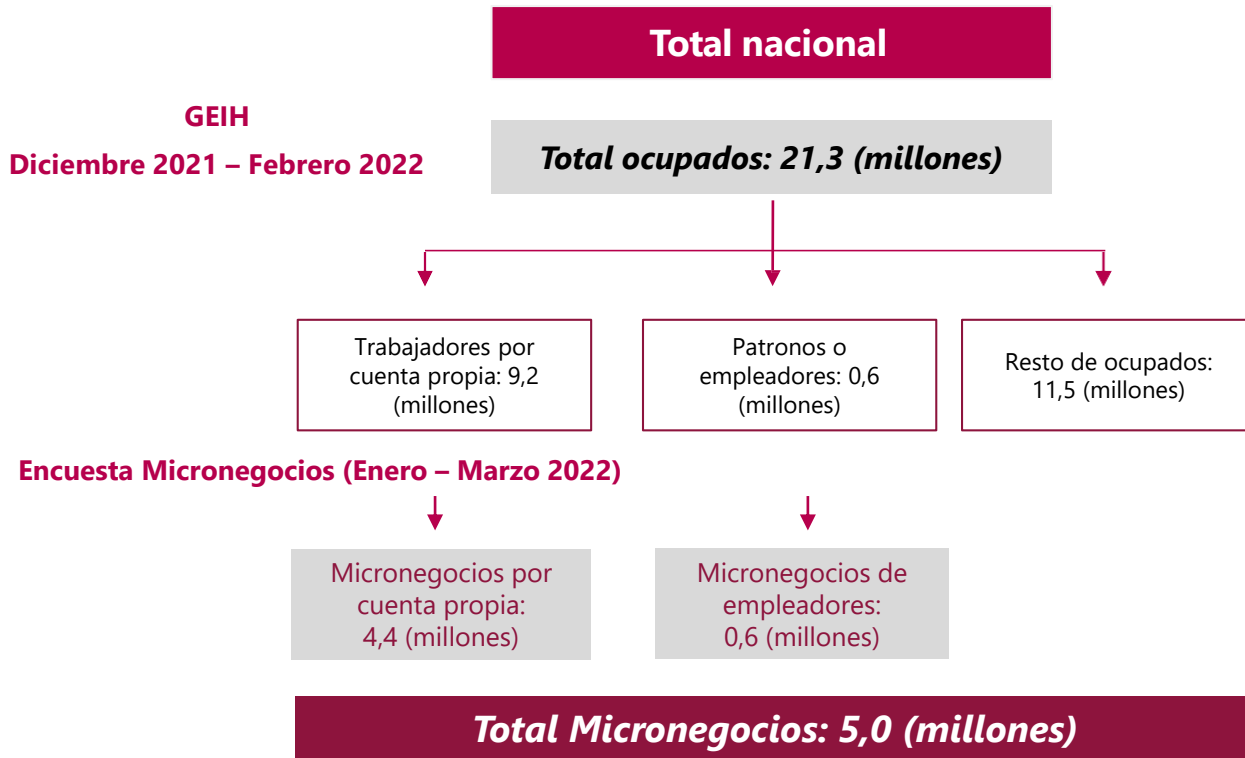
Jardines infantiles
Refuerzos escolares

⊙ **Otras actividades de
servicios**

Peluquerías



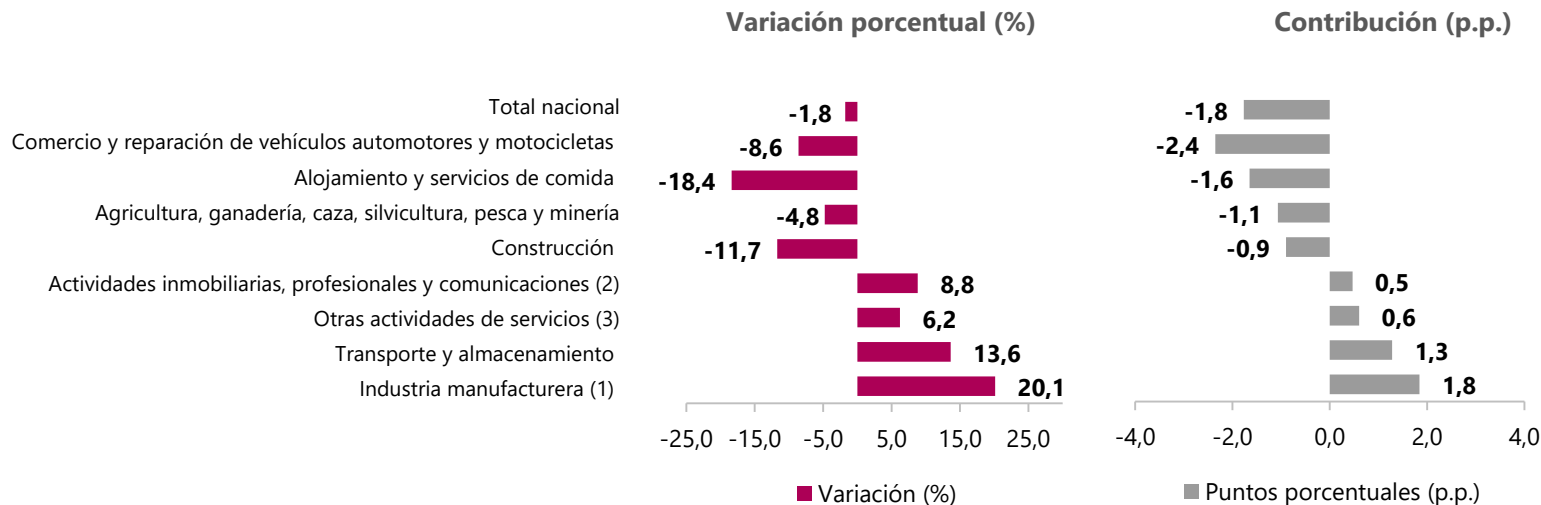
Cantidad de micronegocios en el país I Trimestre 2022



Variación anual de la cantidad de micronegocios según actividad económica

Total nacional

I Trimestre (2022^p/2021)



Fuente: DANE - EMICRON.

p: Preliminar.

p.p.: Puntos porcentuales.

Nota: (1) Incluye: recolección, tratamiento y disposición de desechos, recuperación de materiales.

(2) Incluye: actividades financieras y de seguros, inmobiliarias, profesionales, servicios administrativos, información y comunicaciones.

(3) Educación, actividades de atención a la salud humana y de asistencia social, actividades artísticas, de entretenimiento, de recreación y otras actividades de servicios

El dominio total nacional no incluye los departamentos de Amazonas, Arauca, Casanare, Guainía, Guaviare, Putumayo, Vaupés y Vichada.

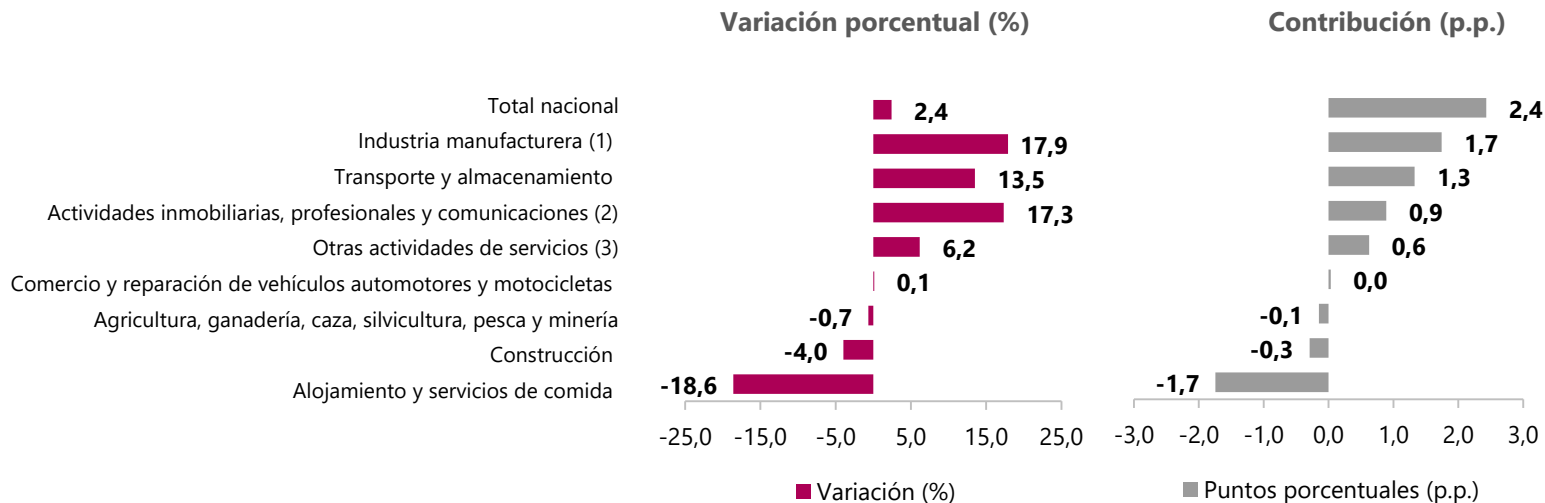
Por efecto de redondeo, la suma de las contribuciones puede diferir del total.

Datos expandidos con proyecciones de población elaboradas con base en los resultados del Censo 2018.

Variación bienal de la cantidad de micronegocios según actividad económica

Total nacional

I Trimestre (2022^p/2020)



Fuente: DANE - EMICRON.

p: Preliminar.

p.p.: Puntos porcentuales.

Nota: (1) Incluye: recolección, tratamiento y disposición de desechos, recuperación de materiales.

(2) Incluye: actividades financieras y de seguros, inmobiliarias, profesionales, servicios administrativos, información y comunicaciones.

(3) Educación, actividades de atención a la salud humana y de asistencia social, actividades artísticas, de entretenimiento, de recreación y otras actividades de servicios

El dominio total nacional no incluye los departamentos de Amazonas, Arauca, Casanare, Guainía, Guaviare, Putumayo, Vaupés y Vichada.

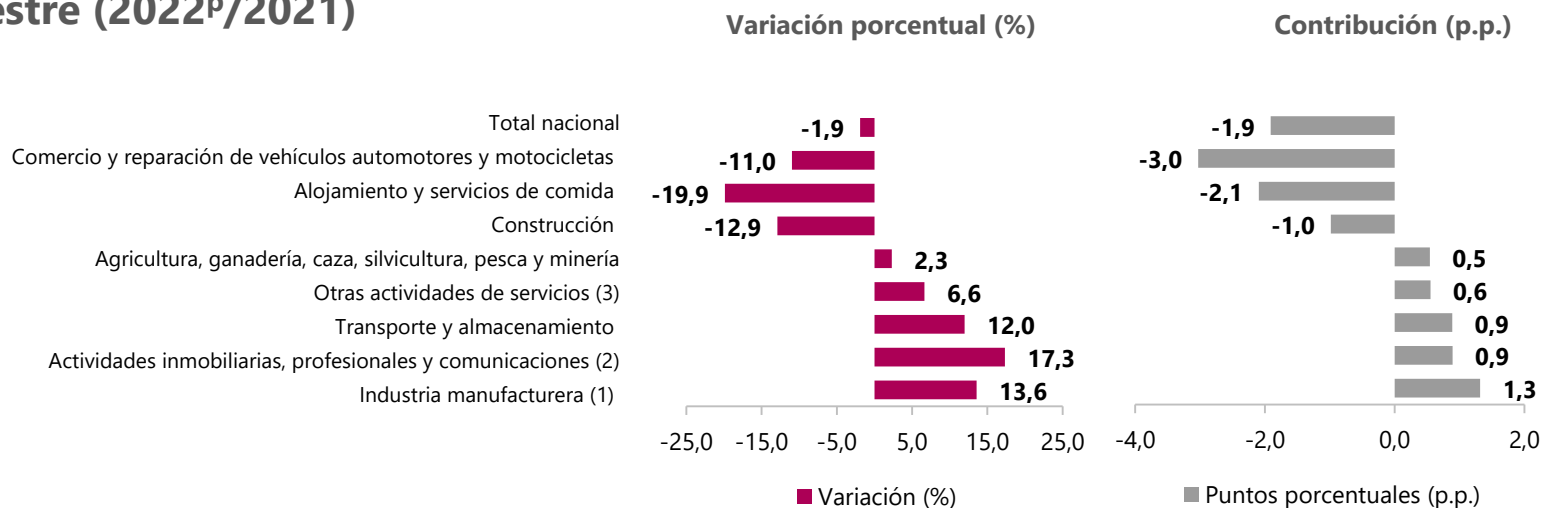
Por efecto de redondeo, la suma de las contribuciones puede diferir del total.

Datos expandidos con proyecciones de población elaboradas con base en los resultados del Censo 2018.

Variación anual del personal ocupado en los micronegocios según actividad económica

Total nacional

I Trimestre (2022^p/2021)



Fuente: DANE - EMICRON.

p: Preliminar.

p.p.: Puntos porcentuales.

Nota: (1) Incluye: recolección, tratamiento y disposición de desechos, recuperación de materiales.

(2) Incluye: actividades financieras y de seguros, inmobiliarias, profesionales, servicios administrativos, información y comunicaciones.

(3) Educación, actividades de atención a la salud humana y de asistencia social, actividades artísticas, de entretenimiento, de recreación y otras actividades de servicios

El dominio total nacional no incluye los departamentos de Amazonas, Arauca, Casanare, Guainía, Guaviare, Putumayo, Vaupés y Vichada.

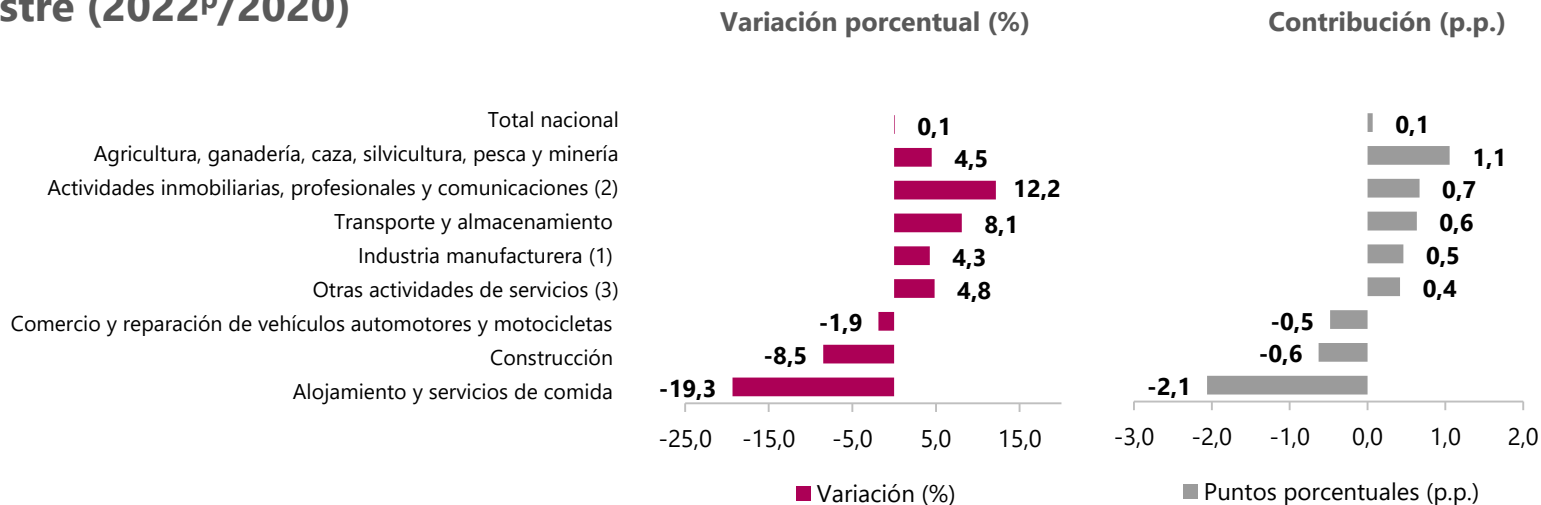
Por efecto de redondeo, la suma de las contribuciones puede diferir del total.

Datos expandidos con proyecciones de población elaboradas con base en los resultados del Censo 2018.

Variación bienal del personal ocupado en los micronegocios según actividad económica

Total nacional

I Trimestre (2022^p/2020)



Fuente: DANE - EMICRON.

p: Preliminar.

p.p.: Puntos porcentuales.

Nota: (1) Incluye: recolección, tratamiento y disposición de desechos, recuperación de materiales.

(2) Incluye: actividades financieras y de seguros, inmobiliarias, profesionales, servicios administrativos, información y comunicaciones.

(3) Educación, actividades de atención a la salud humana y de asistencia social, actividades artísticas, de entretenimiento, de recreación y otras actividades de servicios

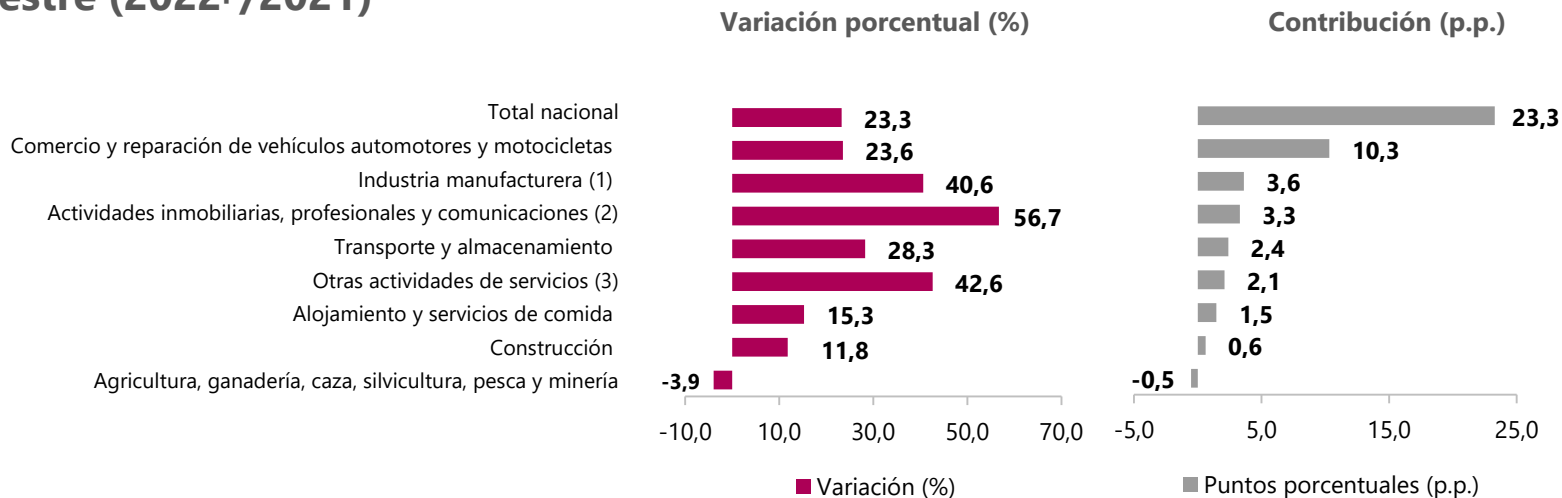
El dominio total nacional no incluye los departamentos de Amazonas, Arauca, Casanare, Guainía, Guaviare, Putumayo, Vaupés y Vichada.

Por efecto de redondeo, la suma de las contribuciones puede diferir del total.

Datos expandidos con proyecciones de población elaboradas con base en los resultados del Censo 2018.

Variación anual de los ingresos nominales de los micronegocios según actividad económica

Total nacional I Trimestre (2022^p/2021)



Fuente: DANE - EMICRON.

p: Preliminar.

p.p.: Puntos porcentuales.

Nota: (1) Incluye: recolección, tratamiento y disposición de desechos, recuperación de materiales.

(2) Incluye: actividades financieras y de seguros, inmobiliarias, profesionales, servicios administrativos, información y comunicaciones.

(3) Educación, actividades de atención a la salud humana y de asistencia social, actividades artísticas, de entretenimiento, de recreación y otras actividades de servicios

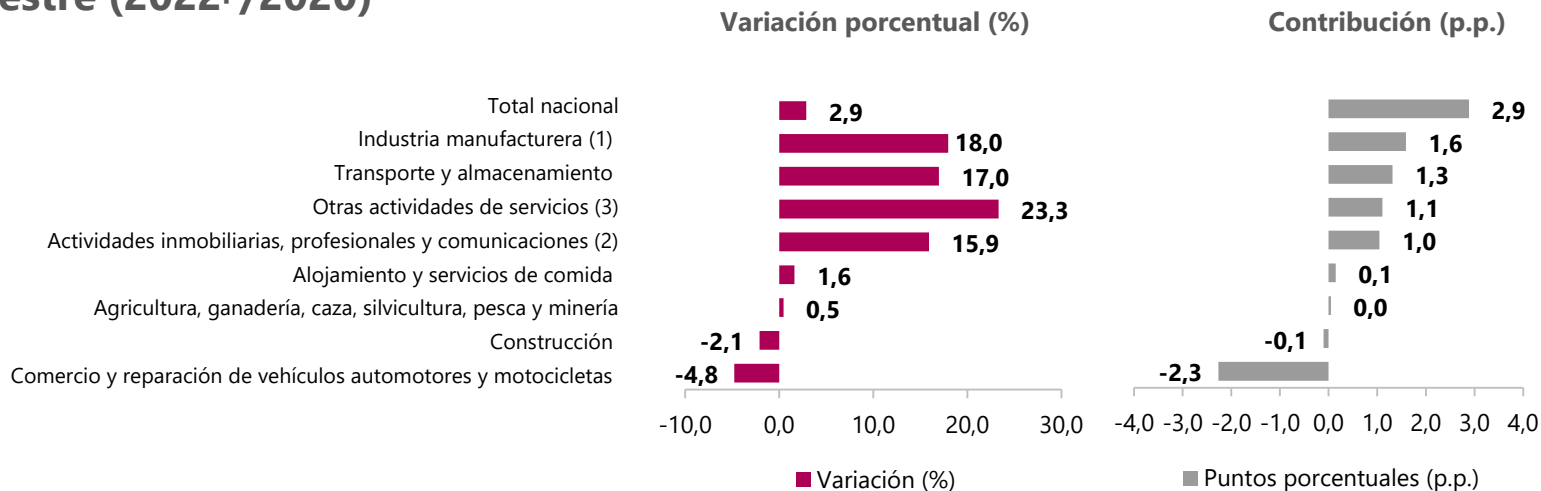
El dominio total nacional no incluye los departamentos de Amazonas, Arauca, Casanare, Guainía, Guaviare, Putumayo, Vaupés y Vichada.

Por efecto de redondeo, la suma de las contribuciones puede diferir del total.

Datos expandidos con proyecciones de población elaboradas con base en los resultados del Censo 2018.

Variación bienal de los ingresos nominales de los micronegocios según actividad económica

Total nacional I Trimestre (2022^p/2020)



Fuente: DANE - EMICRON.

p: Preliminar.

p.p.: Puntos porcentuales.

Nota: (1) Incluye: recolección, tratamiento y disposición de desechos, recuperación de materiales.

(2) Incluye: actividades financieras y de seguros, inmobiliarias, profesionales, servicios administrativos, información y comunicaciones.

(3) Educación, actividades de atención a la salud humana y de asistencia social, actividades artísticas, de entretenimiento, de recreación y otras actividades de servicios

El dominio total nacional no incluye los departamentos de Amazonas, Arauca, Casanare, Guainía, Guaviare, Putumayo, Vaupés y Vichada.

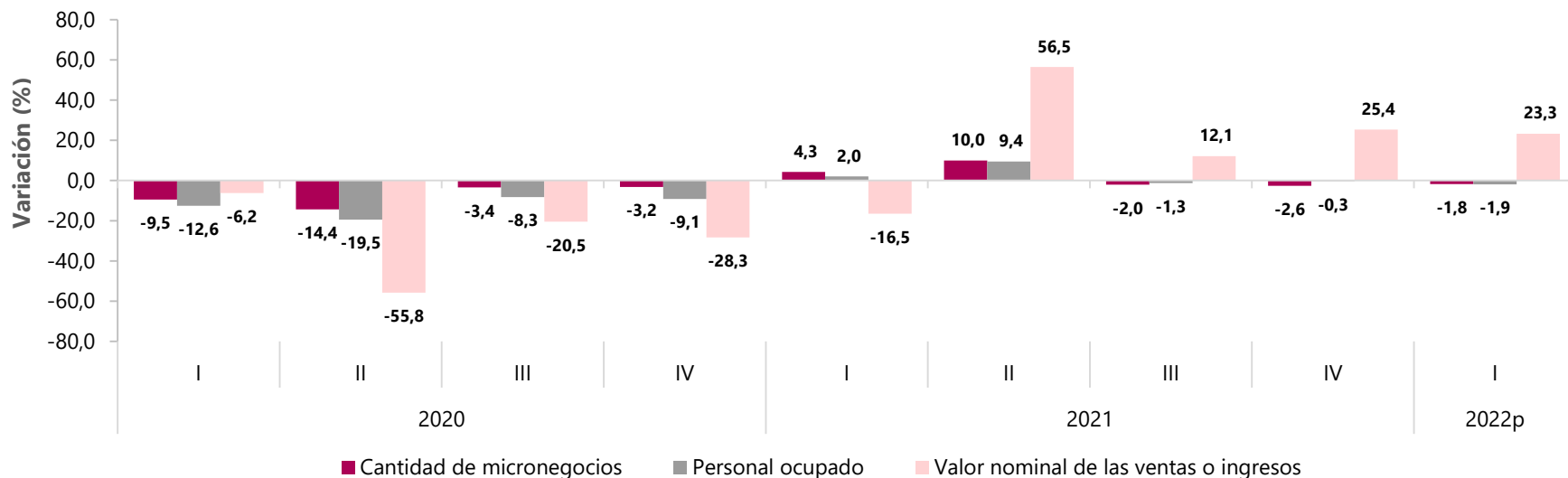
Por efecto de redondeo, la suma de las contribuciones puede diferir del total.

Datos expandidos con proyecciones de población elaboradas con base en los resultados del Censo 2018.

Variación anual de la cantidad de micronegocios, personal ocupado e ingresos nominales

Total nacional

I Trimestre 2020 – I Trimestre 2022^p



Fuente: DANE - EMICRON.

p: Preliminar.

Nota: El dominio total nacional no incluye los departamentos de Amazonas, Arauca, Casanare, Guainía, Guaviare, Putumayo, Vau pé y Vichada.

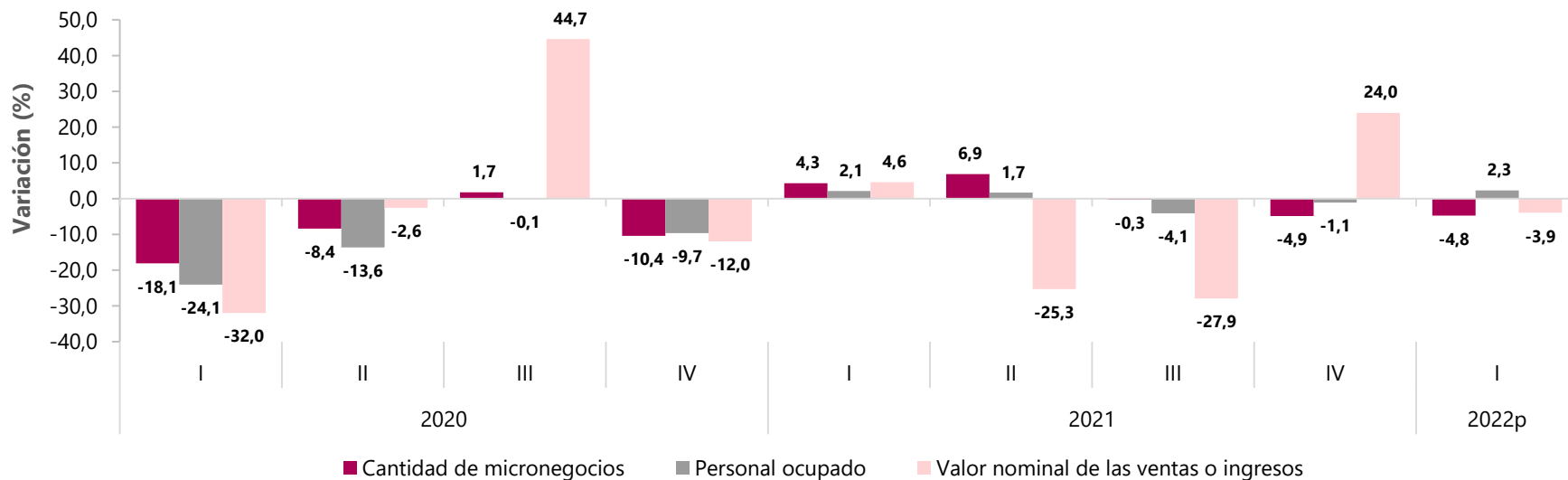
Por efecto de redondeo, la suma de las contribuciones puede diferir del total.

Datos expandidos con proyecciones de población elaboradas con base en los resultados del Censo 2018.

Variación anual de la cantidad de micronegocios, personal ocupado e ingresos nominales

Agricultura, ganadería, caza, silvicultura, pesca y minería

I Trimestre 2020 – I Trimestre 2022^p



Fuente: DANE - EMICRON.

p: Preliminar.

Nota: El dominio total nacional no incluye los departamentos de Amazonas, Arauca, Casanare, Guainía, Guaviare, Putumayo, Vau pés y Vichada.

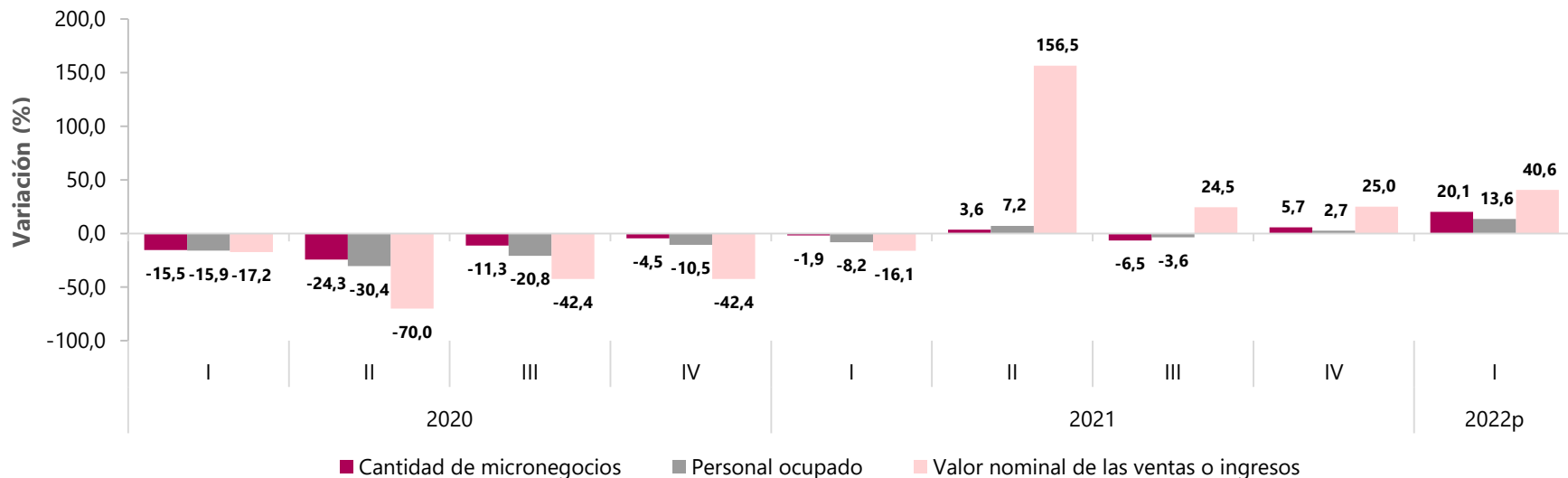
Por efecto de redondeo, la suma de las contribuciones puede diferir del total.

Datos expandidos con proyecciones de población elaboradas con base en los resultados del Censo 2018.

Variación anual de la cantidad de micronegocios, personal ocupado e ingresos nominales

Industria manufacturera (1)

I Trimestre 2020 – I Trimestre 2022^p



Fuente: DANE - EMICRON.

p: Preliminar.

Nota: El dominio total nacional no incluye los departamentos de Amazonas, Arauca, Casanare, Guainía, Guaviare, Putumayo, Vau pés y Vichada.

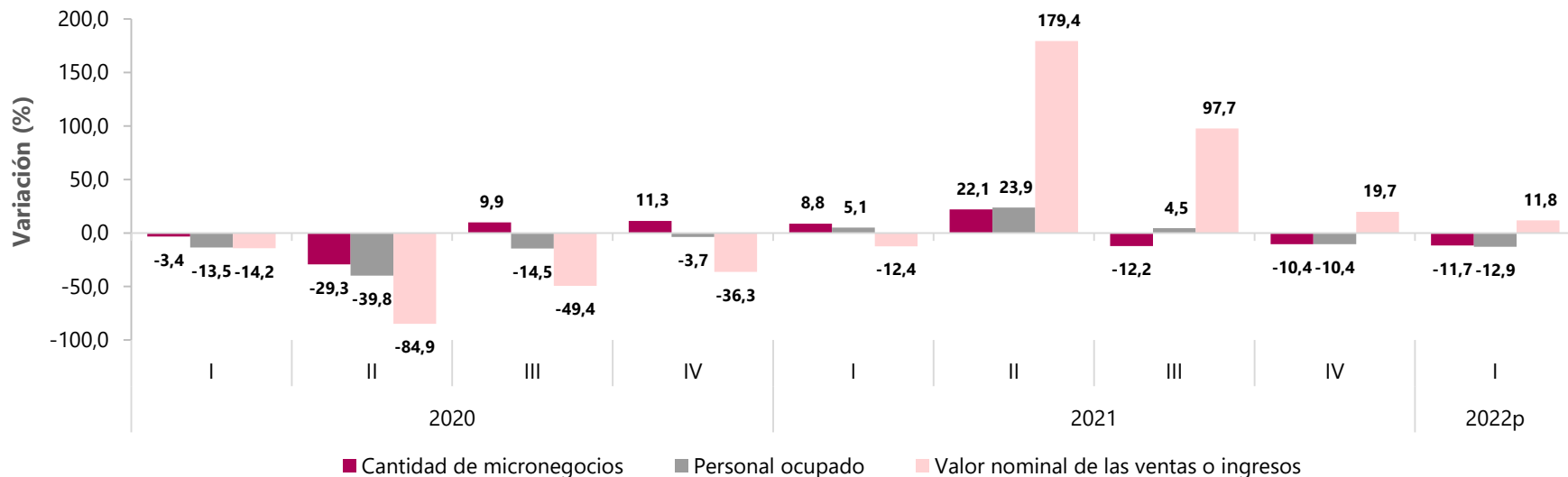
Por efecto de redondeo, la suma de las contribuciones puede diferir del total.

Datos expandidos con proyecciones de población elaboradas con base en los resultados del Censo 2018.

Variación anual de la cantidad de micronegocios, personal ocupado e ingresos nominales

Construcción

I Trimestre 2020 – I Trimestre 2022^p



Fuente: DANE - EMICRON.

p: Preliminar.

Nota: El dominio total nacional no incluye los departamentos de Amazonas, Arauca, Casanare, Guainía, Guaviare, Putumayo, Vau pés y Vichada.

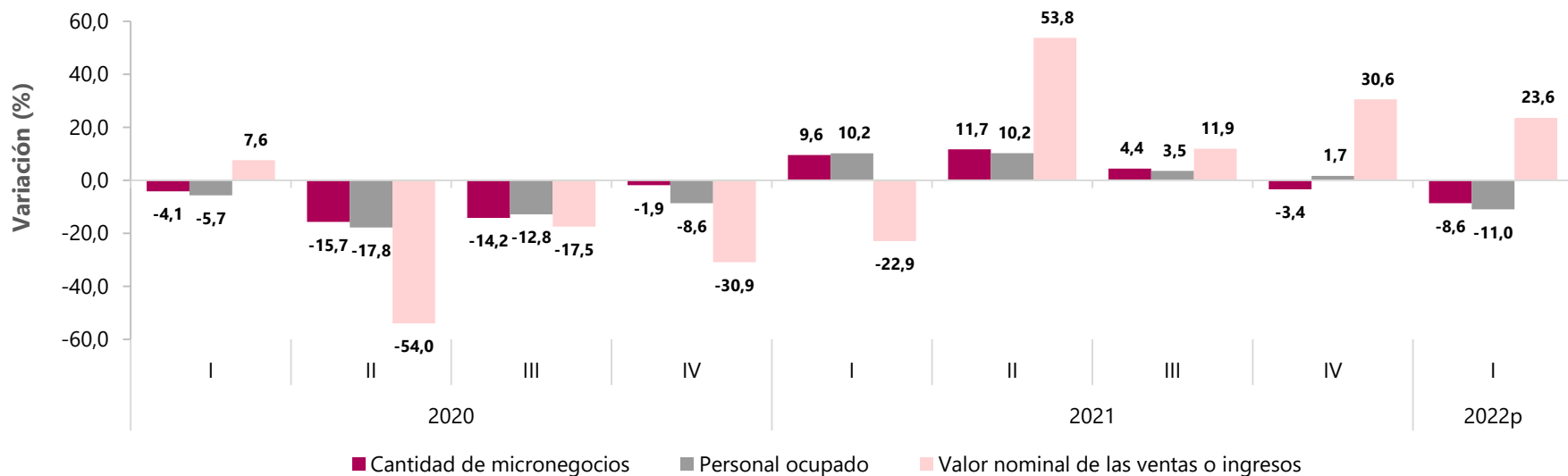
Por efecto de redondeo, la suma de las contribuciones puede diferir del total.

Datos expandidos con proyecciones de población elaboradas con base en los resultados del Censo 2018.

Variación anual de la cantidad de micronegocios, personal ocupado e ingresos nominales

Comercio y reparación de vehículos automotores y motocicletas

I Trimestre 2020 – I Trimestre 2022^p



Fuente: DANE - EMICRON.

p: Preliminar.

Nota: El dominio total nacional no incluye los departamentos de Amazonas, Arauca, Casanare, Guainía, Guaviare, Putumayo, Vau pés y Vichada.

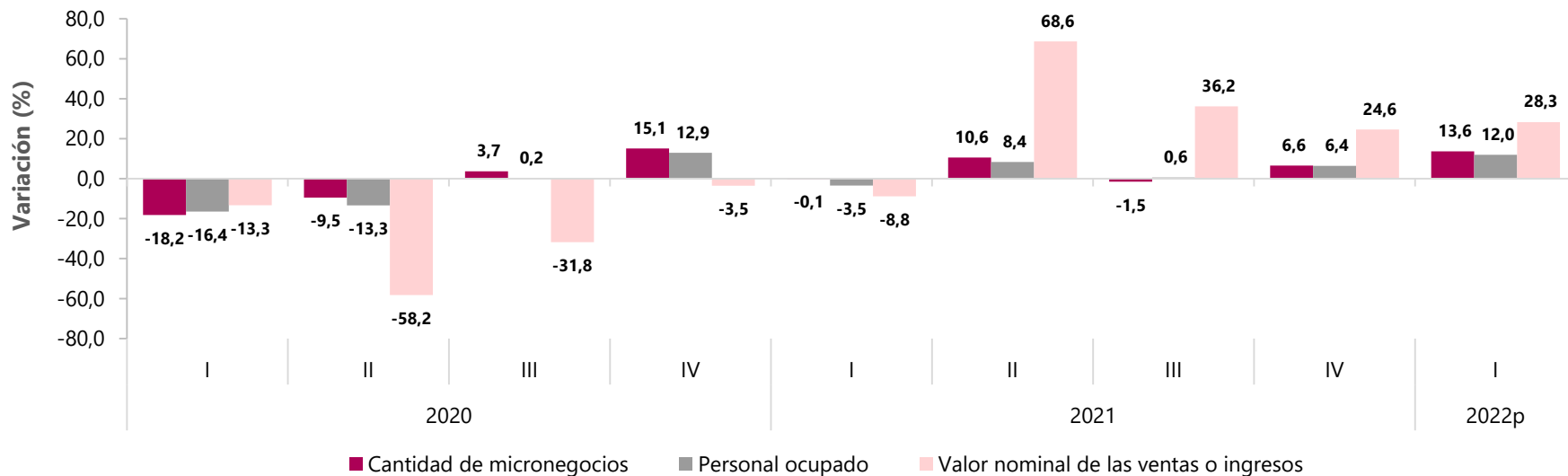
Por efecto de redondeo, la suma de las contribuciones puede diferir del total.

Datos expandidos con proyecciones de población elaboradas con base en los resultados del Censo 2018.

Variación anual de la cantidad de micronegocios, personal ocupado e ingresos nominales

Transporte y almacenamiento

I Trimestre 2020 – I Trimestre 2022^p



Fuente: DANE - EMICRON.

p: Preliminar.

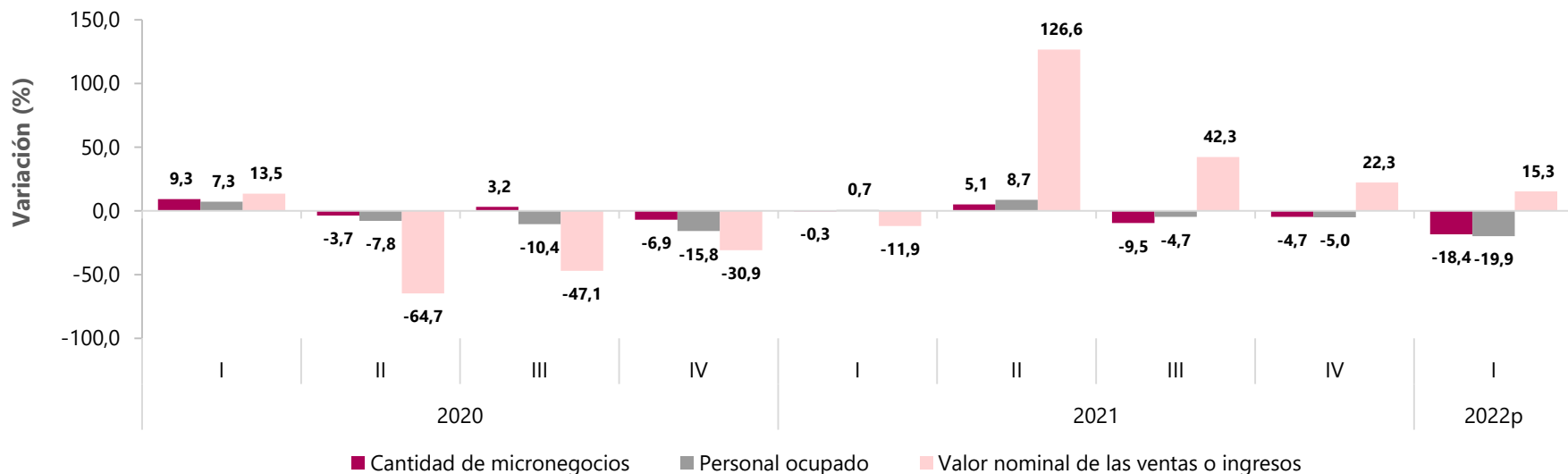
Nota: El dominio total nacional no incluye los departamentos de Amazonas, Arauca, Casanare, Guainía, Guaviare, Putumayo, Vau pés y Vichada.

Por efecto de redondeo, la suma de las contribuciones puede diferir del total.

Datos expandidos con proyecciones de población elaboradas con base en los resultados del Censo 2018.

Variación anual de la cantidad de micronegocios, personal ocupado e ingresos nominales

Alojamiento y servicios de comida I Trimestre 2020 – I Trimestre 2022^p



Fuente: DANE - EMICRON.

p: Preliminar.

Nota: El dominio total nacional no incluye los departamentos de Amazonas, Arauca, Casanare, Guainía, Guaviare, Putumayo, Vau pés y Vichada.

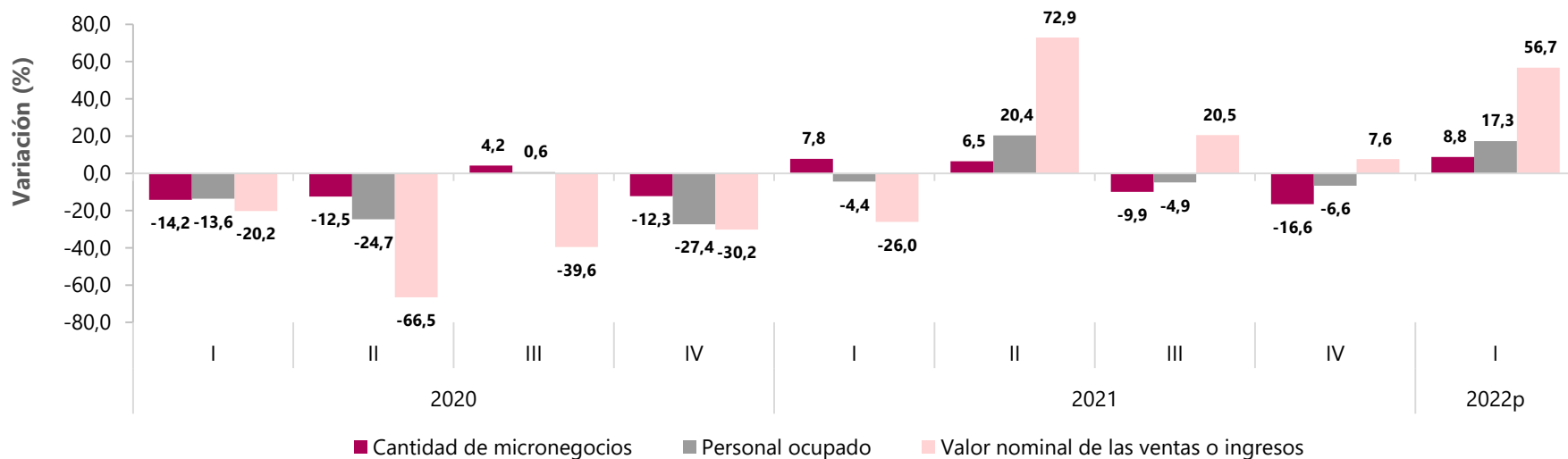
Por efecto de redondeo, la suma de las contribuciones puede diferir del total.

Datos expandidos con proyecciones de población elaboradas con base en los resultados del Censo 2018.

Variación anual de la cantidad de micronegocios, personal ocupado e ingresos nominales

Actividades financieras y de seguros, inmobiliarias, profesionales, servicios administrativos, información y comunicaciones

I Trimestre 2020 – I Trimestre 2022^p



Fuente: DANE - EMICRON.

p: Preliminar.

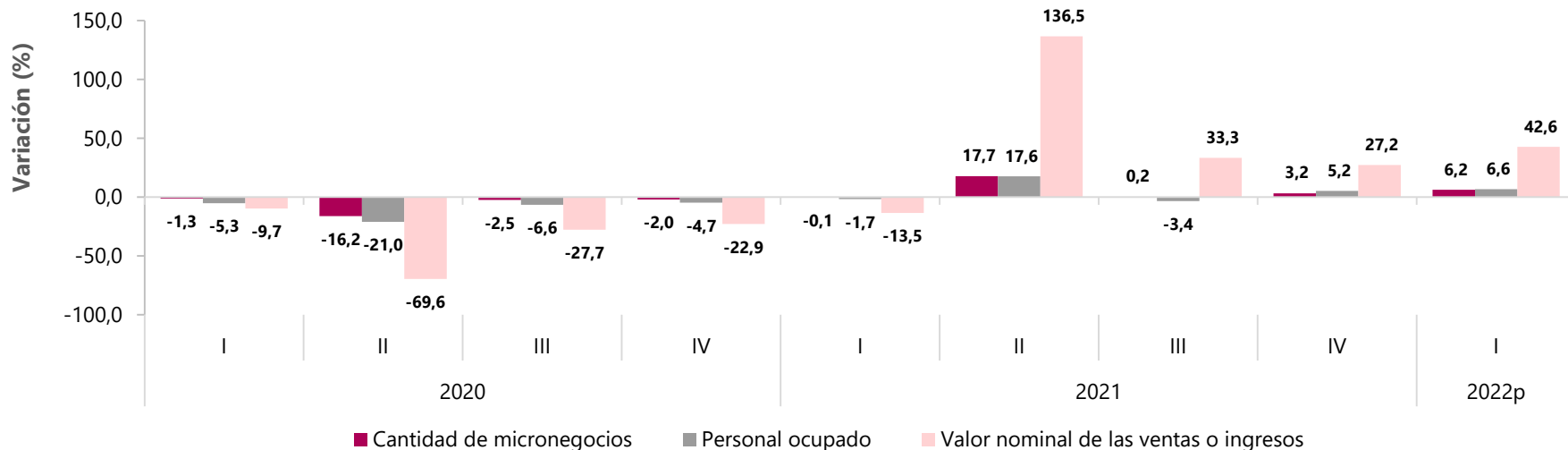
Nota: El dominio total nacional no incluye los departamentos de Amazonas, Arauca, Casanare, Guainía, Guaviare, Putumayo, Vau pés y Vichada.

Por efecto de redondeo, la suma de las contribuciones puede diferir del total.

Datos expandidos con proyecciones de población elaboradas con base en los resultados del Censo 2018.

Variación anual de la cantidad de micronegocios, personal ocupado e ingresos nominales

Educación, actividades de atención a la salud humana y de asistencia social, actividades artísticas, de entretenimiento, de recreación y otras actividades de servicios
I Trimestre 2020 – I Trimestre 2022^p



Fuente: DANE - EMICRON.

p: Preliminar.

Nota: El dominio total nacional no incluye los departamentos de Amazonas, Arauca, Casanare, Guainía, Guaviare, Putumayo, Vau pés y Vichada.

Por efecto de redondeo, la suma de las contribuciones puede diferir del total.

Datos expandidos con proyecciones de población elaboradas con base en los resultados del Censo 2018.

ENCUESTA DE MICRONEGOCIOS

MÓDULO DE EXPECTATIVAS ADAPTATIVAS



El futuro
es de todos

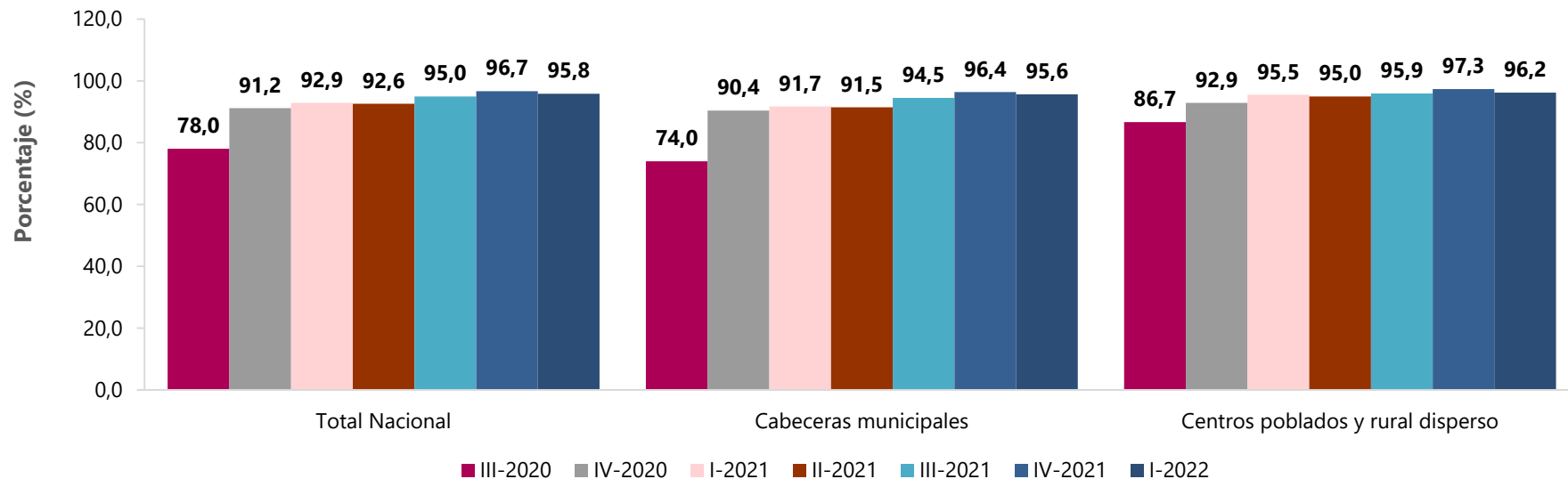
Gobierno
de Colombia



Porcentaje de micronegocios abiertos

Total nacional

III Trimestre 2020 – I Trimestre 2022



Fuente: DANE - EMICRON.

Nota: El dominio total nacional no incluye los departamentos de Amazonas, Arauca, Casanare, Guainía, Guaviare, Putumayo, Vau pés y Vichada.

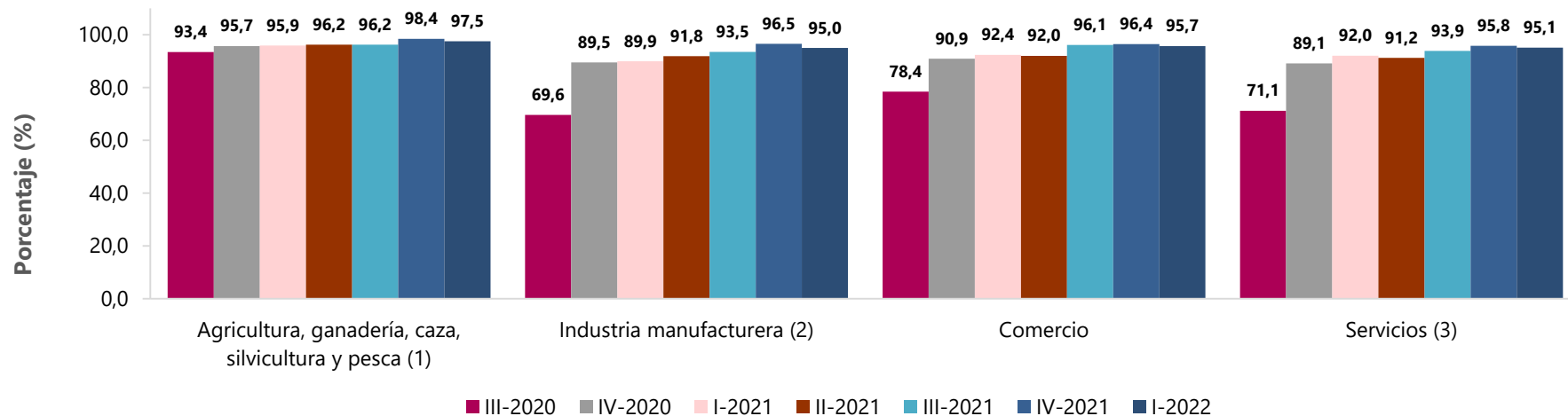
Datos expandidos con proyecciones de población elaboradas con base en los resultados del Censo 2018.



Porcentaje de micronegocios abiertos

Actividad económica

III Trimestre 2020 – I Trimestre 2022



Fuente: DANE - EMICRON.

Nota: (1) Incluye: minería.

(2) Incluye: recolección, tratamiento y disposición de desechos, recuperación de materiales.

(3) Incluye: construcción, transporte y almacenamiento, alojamiento y servicios de comida, información y comunicaciones, actividades financieras y de seguros, actividades inmobiliarias, profesionales y servicios administrativos, educación, actividades de atención a la salud humana y de asistencia social, y actividades artísticas, de entretenimiento, de recreación y otras actividades de servicios.

El dominio total nacional no incluye los departamentos de Amazonas, Arauca, Casanare, Guainía, Guaviare, Putumayo, Vaupés y Vichada.

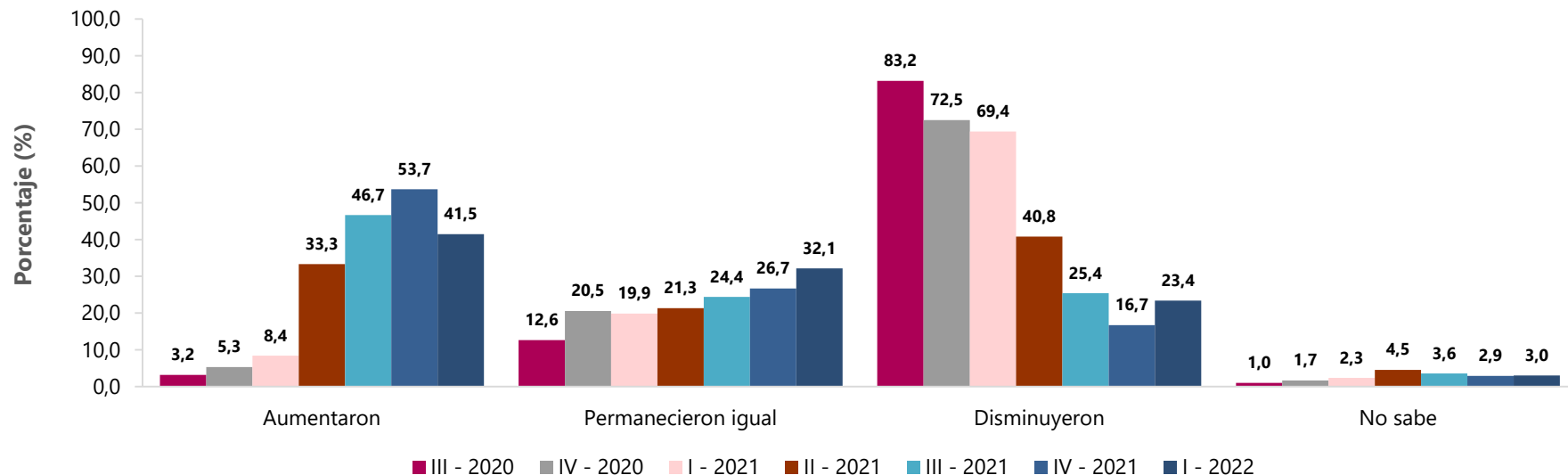
Datos expandidos con proyecciones de población elaboradas con base en los resultados del Censo 2018.



Distribución de micronegocios según comportamiento de las ventas comparado con el mismo periodo del año anterior

Total nacional

III Trimestre 2020 – I Trimestre 2022



Fuente: DANE - EMICRON.

Nota: La pregunta va dirigida a los micronegocios que funcionaron el año anterior.

El dominio total nacional no incluye los departamentos de Amazonas, Arauca, Casanare, Guainía, Guaviare, Putumayo, Vaupés y Vichada.

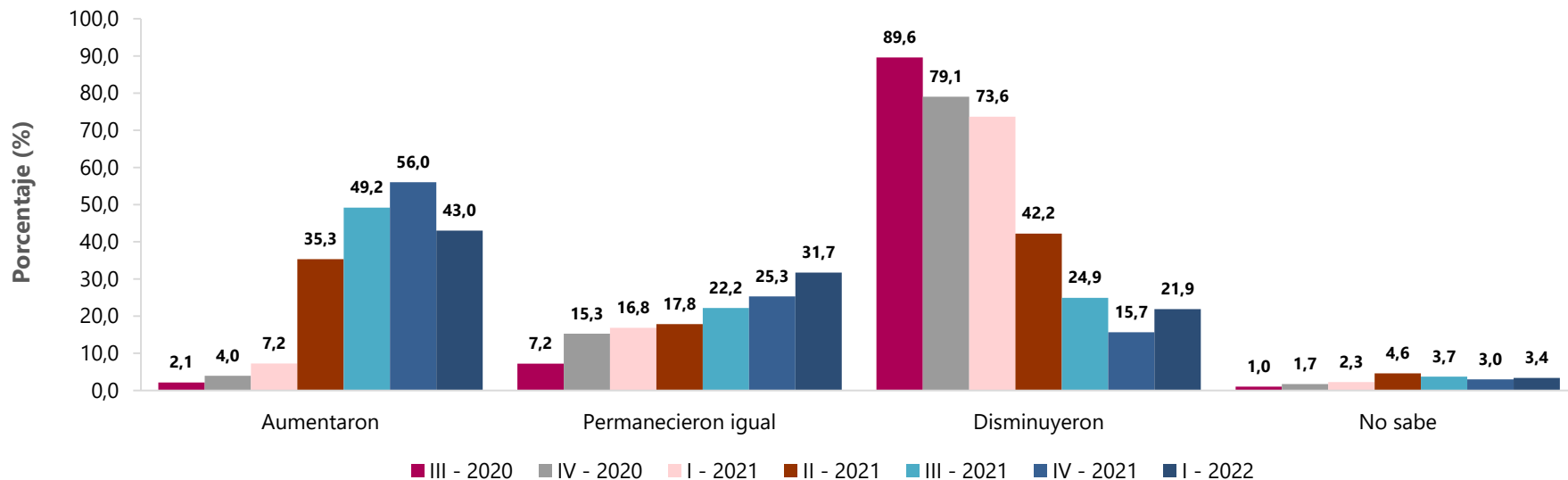
Datos expandidos con proyecciones de población elaboradas con base en los resultados del Censo 2018.



Distribución de micronegocios según comportamiento de las ventas comparado con el mismo periodo del año anterior

Cabeceras municipales

III Trimestre 2020 – I Trimestre 2022



Fuente: DANE - EMICRON.

Nota: La pregunta va dirigida a los micronegocios que funcionaron el año anterior.

El dominio total nacional no incluye los departamentos de Amazonas, Arauca, Casanare, Guainía, Guaviare, Putumayo, Vaupés y Vichada.

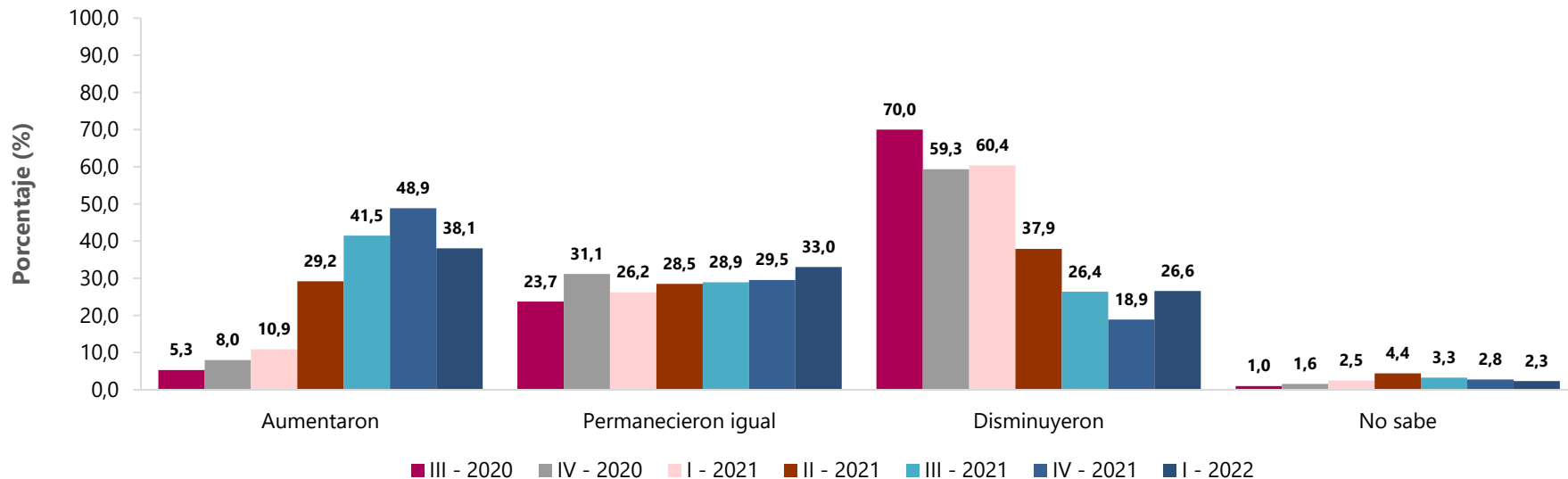
Datos expandidos con proyecciones de población elaboradas con base en los resultados del Censo 2018.



Distribución de micronegocios según comportamiento de las ventas comparado con el mismo periodo del año anterior

Centros poblados y rural disperso

III Trimestre 2020 – I Trimestre 2022



Fuente: DANE - EMICRON.

Nota: La pregunta va dirigida a los micronegocios que funcionaron el año anterior.

El dominio total nacional no incluye los departamentos de Amazonas, Arauca, Casanare, Guainía, Guaviare, Putumayo, Vaupés y Vichada.

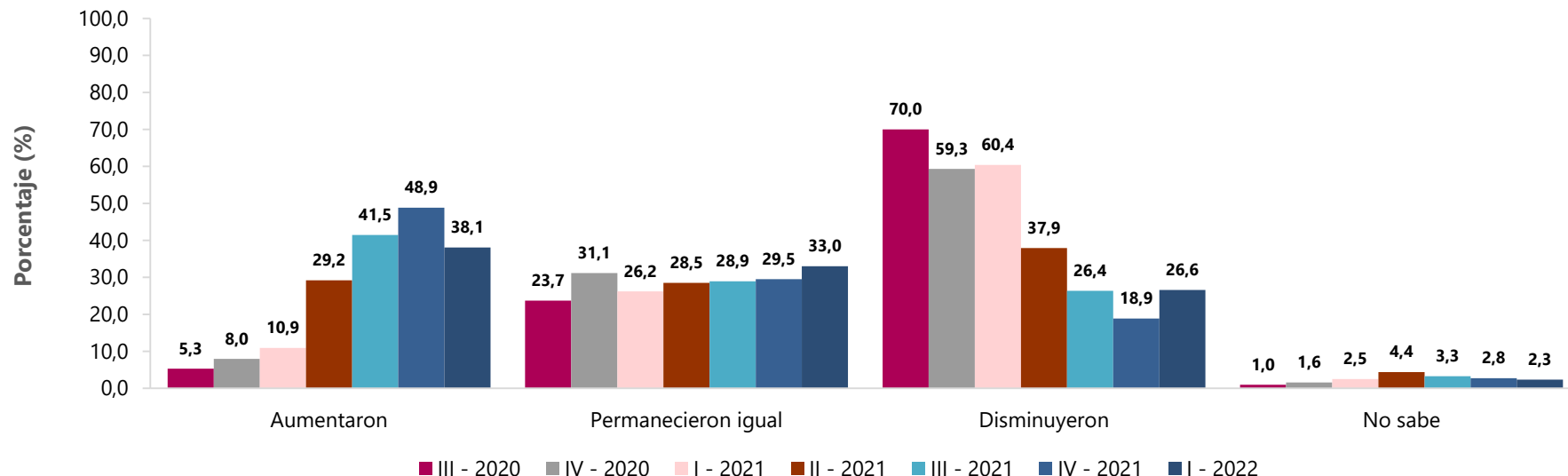
Datos expandidos con proyecciones de población elaboradas con base en los resultados del Censo 2018.



Distribución de micronegocios según comportamiento de las ventas comparado con el mismo periodo del año anterior

Agricultura, ganadería, caza, silvicultura, pesca y minería

III Trimestre 2020 – I Trimestre 2022



Fuente: DANE - EMICRON.

Nota: La pregunta va dirigida a los micronegocios que funcionaron el año anterior.

El dominio total nacional no incluye los departamentos de Amazonas, Arauca, Casanare, Guainía, Guaviare, Putumayo, Vaupés y Vichada.

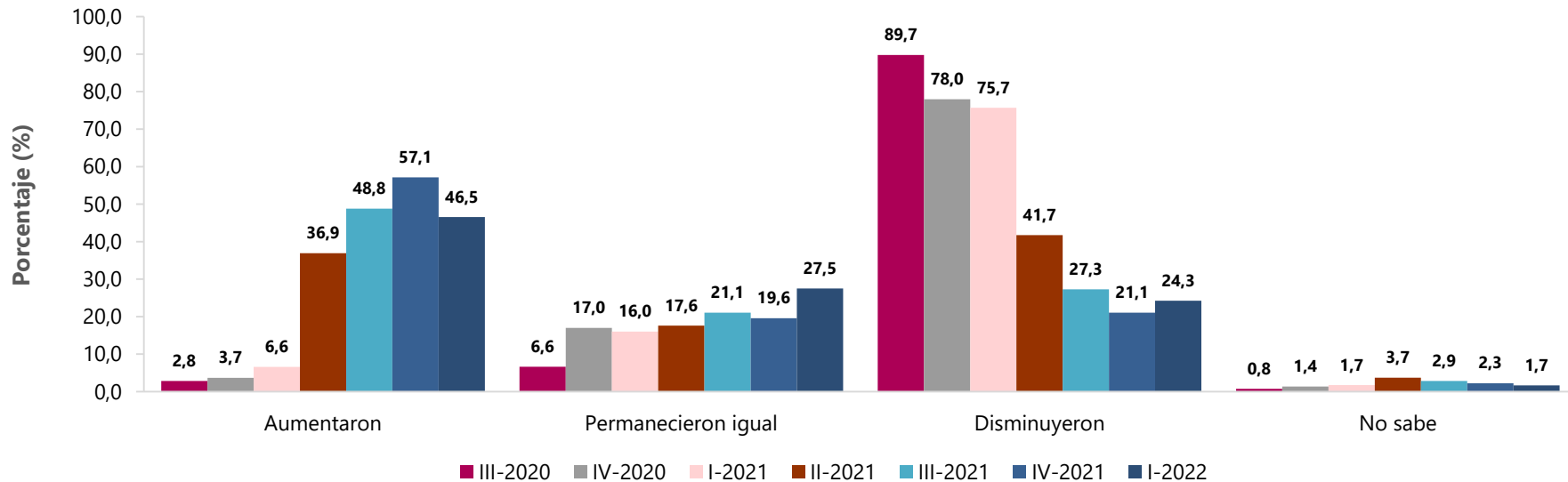
Datos expandidos con proyecciones de población elaboradas con base en los resultados del Censo 2018.



Distribución de micronegocios según comportamiento de las ventas comparado con el mismo periodo del año anterior

Industria manufacturera (1)

III Trimestre 2020 – I Trimestre 2022



Nota: (1) Incluye: recolección, tratamiento y disposición de desechos, recuperación de materiales.

La pregunta va dirigida a los micronegocios que funcionaron el año anterior.

El dominio total nacional no incluye los departamentos de Amazonas, Arauca, Casanare, Guainía, Guaviare, Putumayo, Vaupés y Vichada.

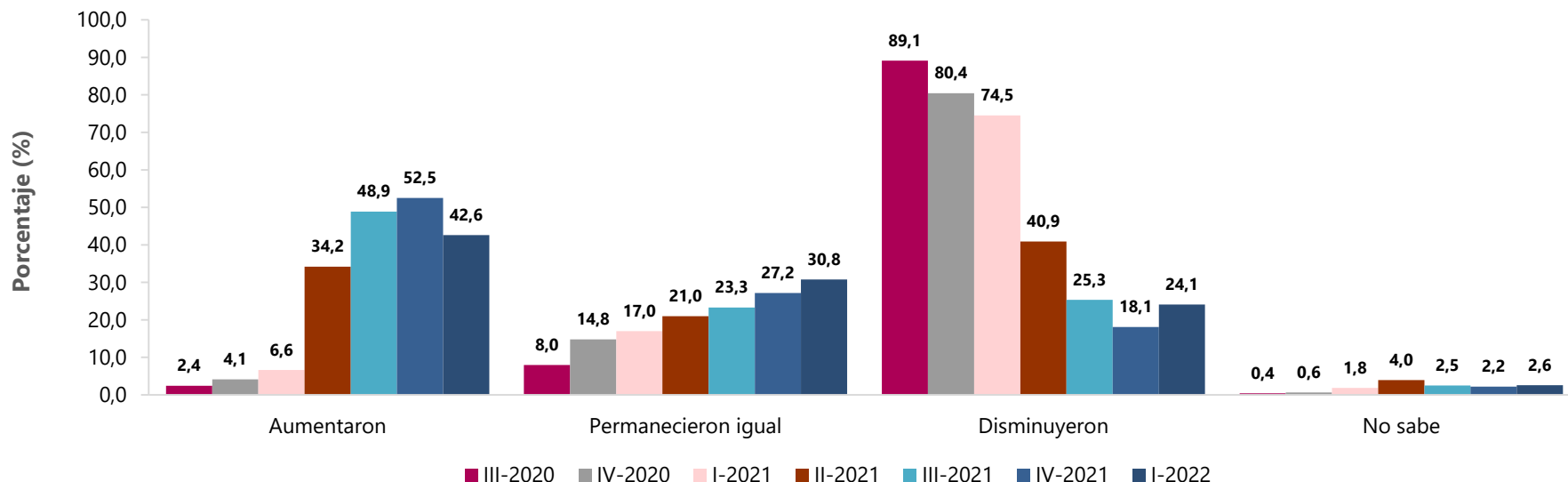
Datos expandidos con proyecciones de población elaboradas con base en los resultados del Censo 2018.



Distribución de micronegocios según comportamiento de las ventas comparado con el mismo periodo del año anterior

Comercio

III Trimestre 2020 – I Trimestre 2022



Fuente: DANE - EMICRON.

Nota: La pregunta va dirigida a los micronegocios que funcionaron el año anterior.

El dominio total nacional no incluye los departamentos de Amazonas, Arauca, Casanare, Guainía, Guaviare, Putumayo, Vaupés y Vichada.

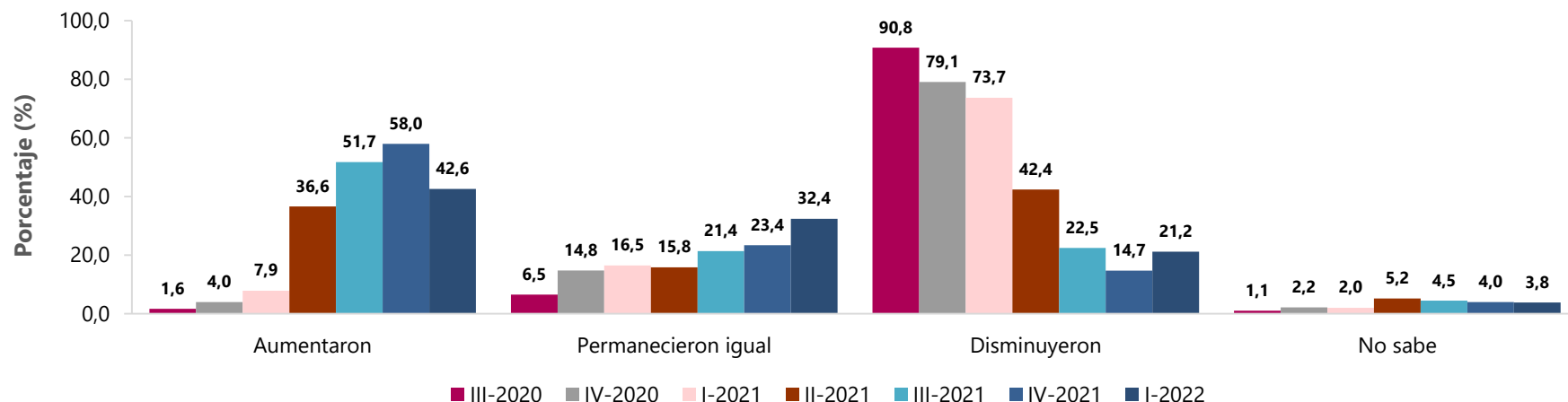
Datos expandidos con proyecciones de población elaboradas con base en los resultados del Censo 2018.



Distribución de micronegocios según comportamiento de las ventas comparado con el mismo periodo del año anterior

Servicios (1)

III Trimestre 2020 – I Trimestre 2022



Fuente: DANE - EMICRON.

Nota: (1) Incluye: construcción, transporte y almacenamiento, alojamiento y servicios de comida, información y comunicaciones, actividades financieras y de seguros, actividades inmobiliarias, profesionales y servicios administrativos, educación, actividades de atención a la salud humana y de asistencia social, y actividades artísticas, de entretenimiento, de recreación y otras actividades de servicios.

La pregunta va dirigida a los micronegocios que funcionaron el año anterior.

El dominio total nacional no incluye los departamentos de Amazonas, Arauca, Casanare, Guainía, Guaviare, Putumayo, Vaupés y Vichada.

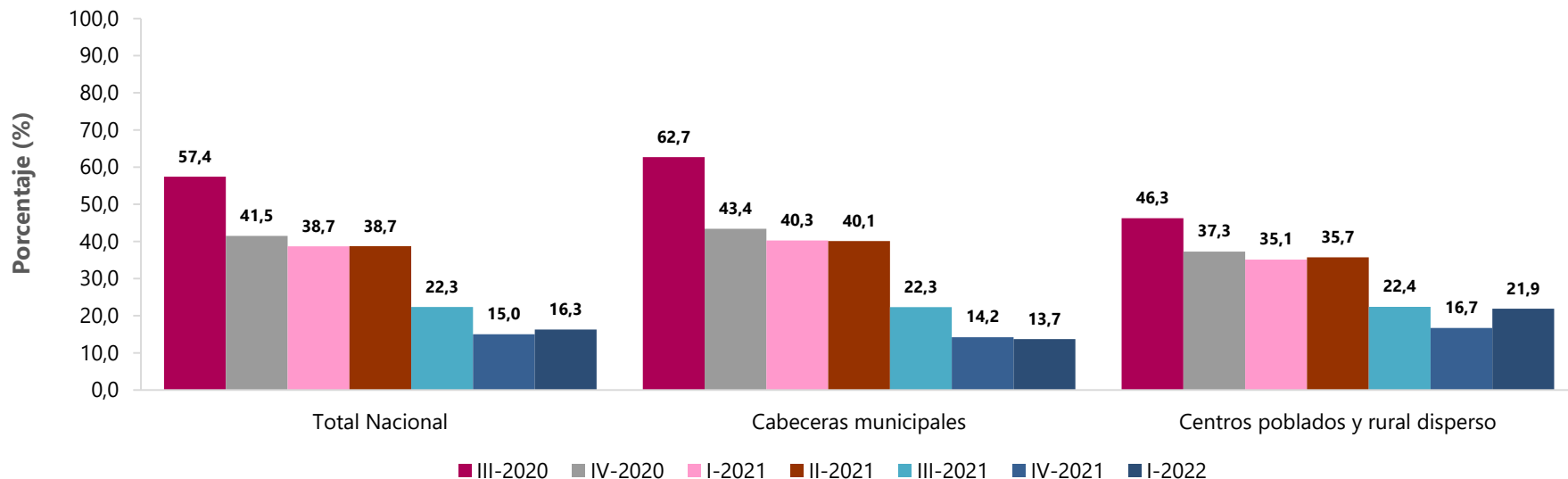
Datos expandidos con proyecciones de población elaboradas con base en los resultados del Censo 2018.



Canales que afectan la operación: Porcentaje de micronegocios que reportaron reducción de trabajadores u horas laboradas

Total nacional

III Trimestre 2020 – I Trimestre 2022



Fuente: DANE - EMICRON.

Nota: El dominio total nacional no incluye los departamentos de Amazonas, Arauca, Casanare, Guainía, Guaviare, Putumayo, Vau pé y Vichada.

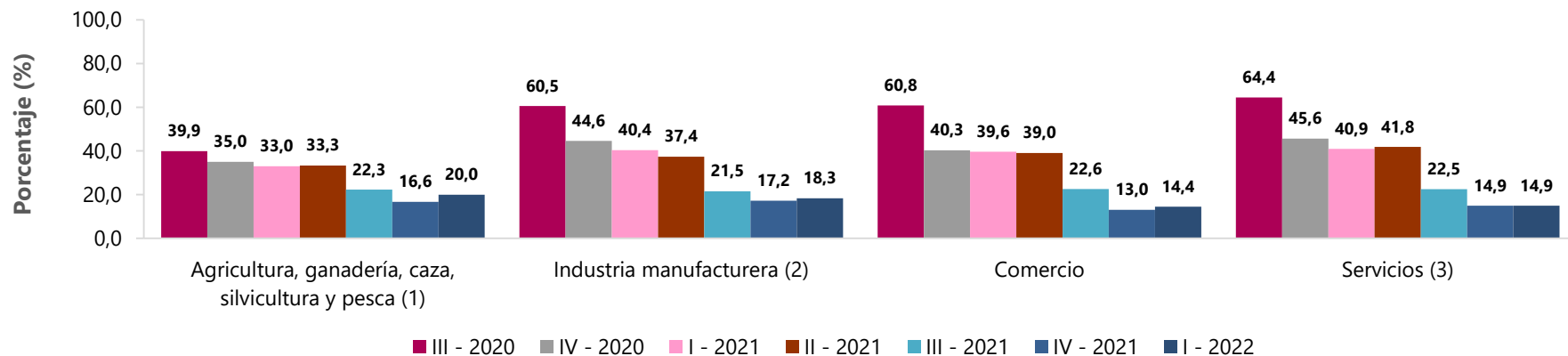
Datos expandidos con proyecciones de población elaboradas con base en los resultados del Censo 2018.



Canales que afectan la operación: Porcentaje de micronegocios que reportaron reducción de trabajadores u horas laboradas

Actividad económica

III Trimestre 2020 – I Trimestre 2022



Fuente: DANE - EMICRON.

Nota: (1) Incluye: minería.

(2) Incluye: recolección, tratamiento y disposición de desechos, recuperación de materiales.

(3) Incluye: construcción, transporte y almacenamiento, alojamiento y servicios de comida, información y comunicaciones, actividades financieras y de seguros, actividades inmobiliarias, profesionales y servicios administrativos, educación, actividades de atención a la salud humana y de asistencia social, y actividades artísticas, de entretenimiento, de recreación y otras actividades de servicios.

El dominio total nacional no incluye los departamentos de Amazonas, Arauca, Casanare, Guainía, Guaviare, Putumayo, Vaupés y Vichada.

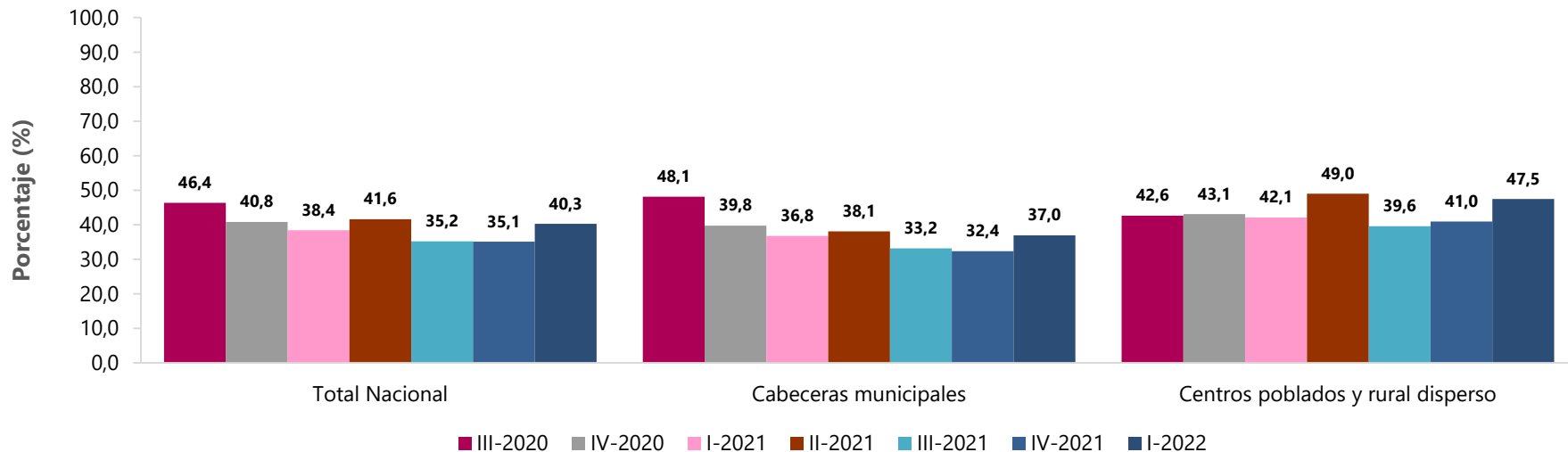
Datos expandidos con proyecciones de población elaboradas con base en los resultados del Censo 2018.



Canales que afectan la operación: Porcentaje de micronegocios que reportaron interrupción en el aprovisionamiento de insumos o bienes revendidos

Total nacional

III Trimestre 2020 – I Trimestre 2022



Fuente: DANE - EMICRON.

Nota: El dominio total nacional no incluye los departamentos de Amazonas, Arauca, Casanare, Guainía, Guaviare, Putumayo, Vau pés y Vichada.

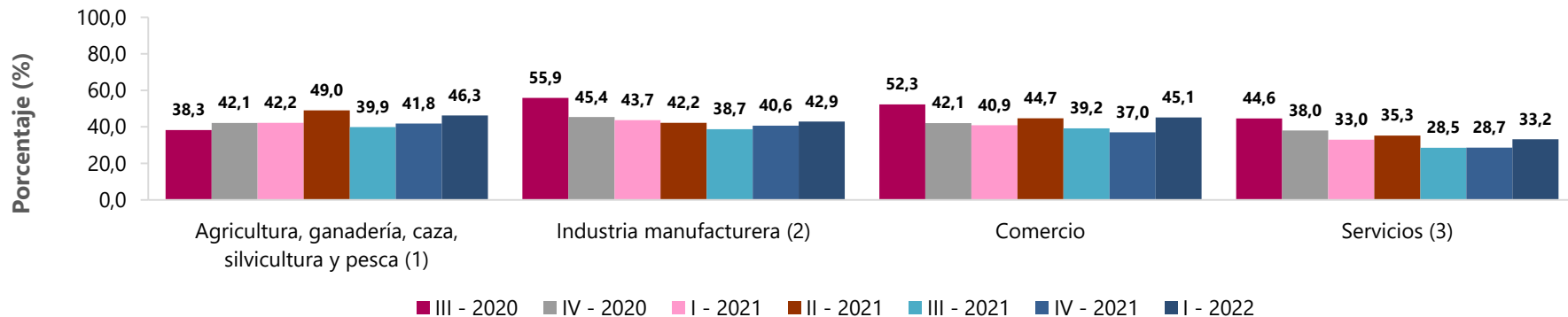
Datos expandidos con proyecciones de población elaboradas con base en los resultados del Censo 2018.



Canales que afectan la operación: Porcentaje de micronegocios que reportaron interrupción en el aprovisionamiento de insumos o bienes revendidos

Actividad económica

III Trimestre 2020 – I Trimestre 2022



Fuente: DANE - EMICRON.

Nota: (1) Incluye: minería.

(2) Incluye: recolección, tratamiento y disposición de desechos, recuperación de materiales.

(3) Incluye: construcción, transporte y almacenamiento, alojamiento y servicios de comida, información y comunicaciones, actividades financieras y de seguros, actividades inmobiliarias, profesionales y servicios administrativos, educación, actividades de atención a la salud humana y de asistencia social, y actividades artísticas, de entretenimiento, de recreación y otras actividades de servicios.

El dominio total nacional no incluye los departamentos de Amazonas, Arauca, Casanare, Guainía, Guaviare, Putumayo, Vaupés y Vichada.

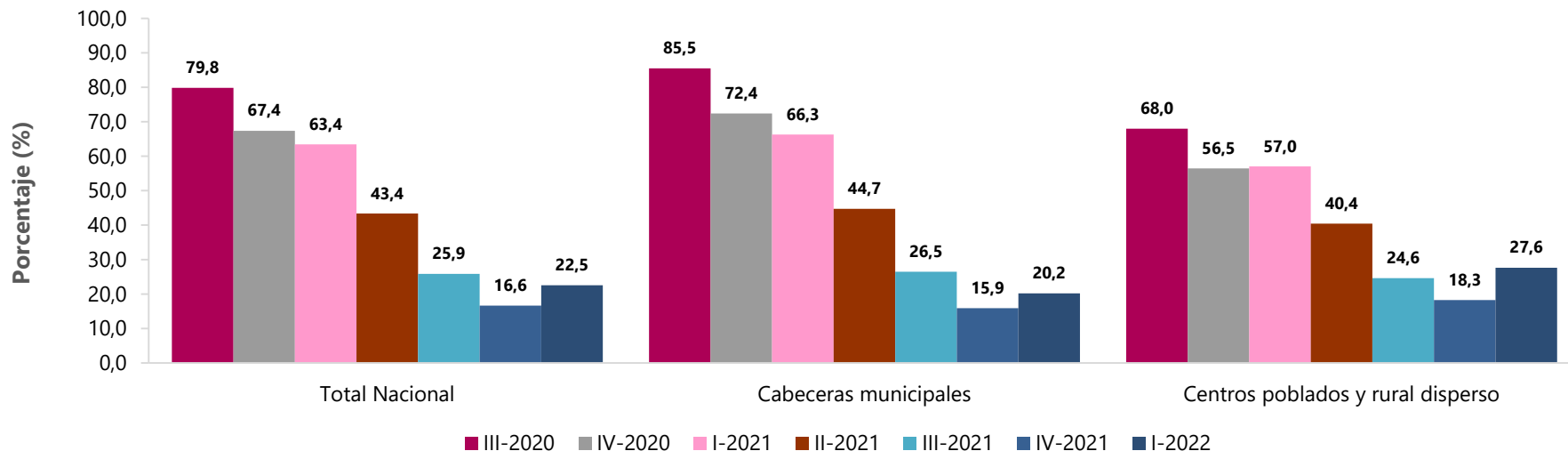
Datos expandidos con proyecciones de población elaboradas con base en los resultados del Censo 2018.



Canales que afectan la operación: Porcentaje de micronegocios que presentaron disminución en la demanda de sus bienes o servicios

Total nacional

III Trimestre 2020 – I Trimestre 2022



Fuente: DANE - EMICRON.

Nota: El dominio total nacional no incluye los departamentos de Amazonas, Arauca, Casanare, Guainía, Guaviare, Putumayo, Vau pés y Vichada.

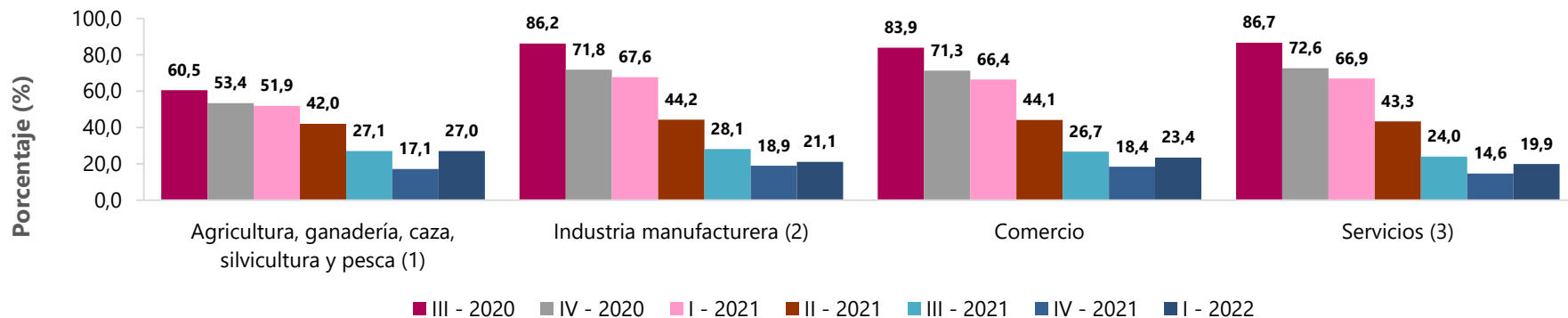
Datos expandidos con proyecciones de población elaboradas con base en los resultados del Censo 2018.



Canales que afectan la operación: Porcentaje de micronegocios que presentaron disminución en la demanda de sus bienes o servicios

Actividad económica

III Trimestre 2020 – I Trimestre 2022



Fuente: DANE - EMICRON.

Nota: (1) Incluye: minería.

(2) Incluye: recolección, tratamiento y disposición de desechos, recuperación de materiales.

(3) Incluye: construcción, transporte y almacenamiento, alojamiento y servicios de comida, información y comunicaciones, actividades financieras y de seguros, actividades inmobiliarias, profesionales y servicios administrativos, educación, actividades de atención a la salud humana y de asistencia social, y actividades artísticas, de entretenimiento, de recreación y otras actividades de servicios.

El dominio total nacional no incluye los departamentos de Amazonas, Arauca, Casanare, Guainía, Guaviare, Putumayo, Vaupés y Vichada.

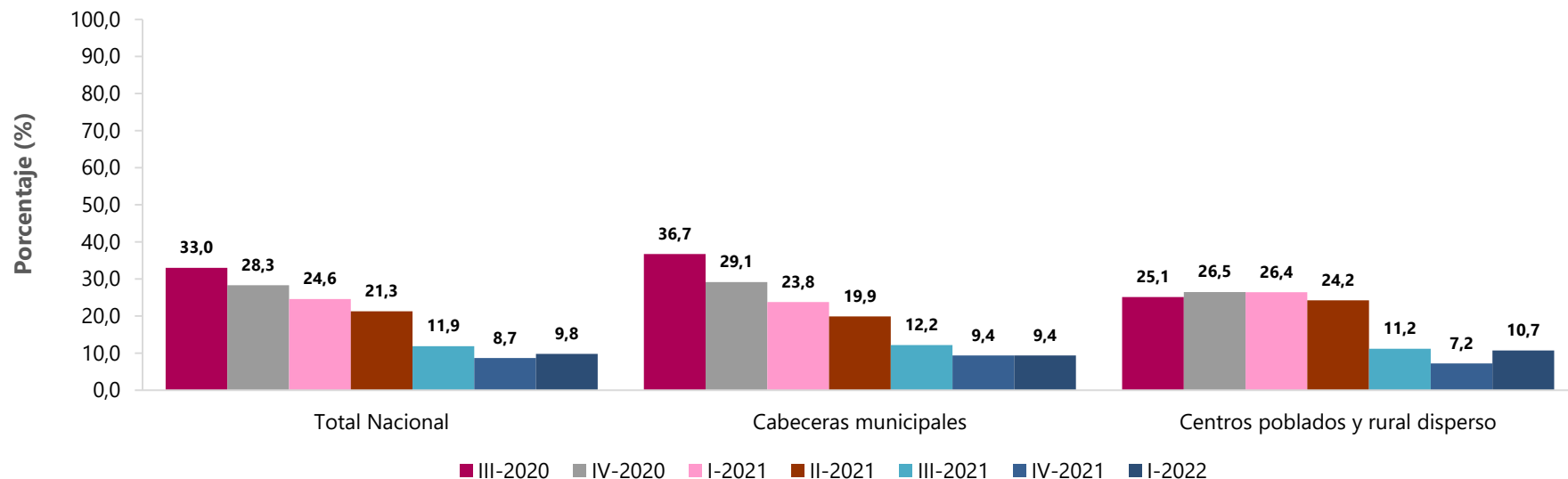
Datos expandidos con proyecciones de población elaboradas con base en los resultados del Censo 2018.



Canales que afectan la operación: Porcentaje de micronegocios que reportaron escasez en la provisión de servicios financieros

Total nacional

III Trimestre 2020 – I Trimestre 2022



Fuente: DANE - EMICRON.

Nota: El dominio total nacional no incluye los departamentos de Amazonas, Arauca, Casanare, Guainía, Guaviare, Putumayo, Vau pés y Vichada.

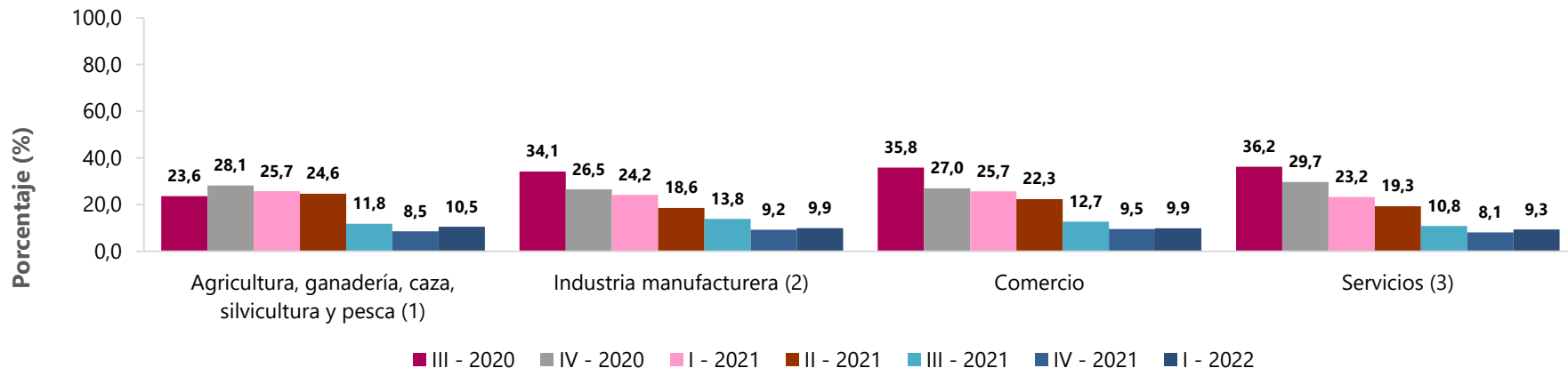
Datos expandidos con proyecciones de población elaboradas con base en los resultados del Censo 2018.



Canales que afectan la operación: Porcentaje de micronegocios que reportaron escasez en la provisión de servicios financieros

Actividad económica

III Trimestre 2020 – I Trimestre 2022



Fuente: DANE - EMICRON.

Nota: (1) Incluye: minería.

(2) Incluye: recolección, tratamiento y disposición de desechos, recuperación de materiales.

(3) Incluye: construcción, transporte y almacenamiento, alojamiento y servicios de comida, información y comunicaciones, actividades financieras y de seguros, actividades inmobiliarias, profesionales y servicios administrativos, educación, actividades de atención a la salud humana y de asistencia social, y actividades artísticas, de entretenimiento, de recreación y otras actividades de servicios.

El dominio total nacional no incluye los departamentos de Amazonas, Arauca, Casanare, Guainía, Guaviare, Putumayo, Vaupés y Vichada.

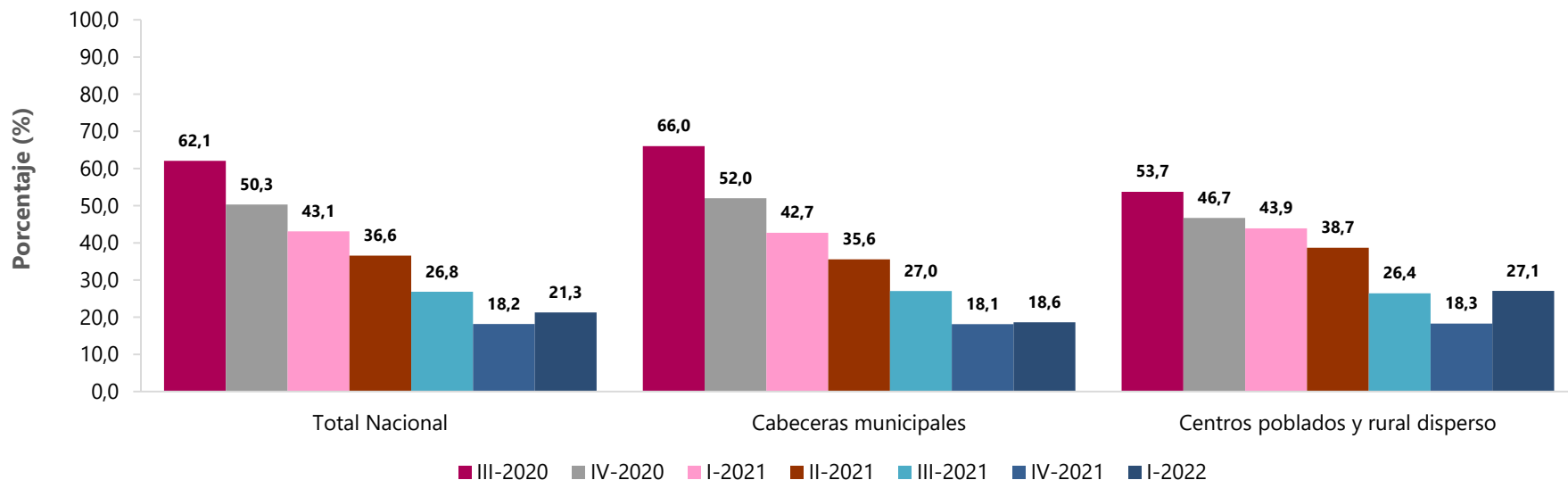
Datos expandidos con proyecciones de población elaboradas con base en los resultados del Censo 2018.



Canales que afectan la operación: Porcentaje de micronegocios que reportaron disminución del flujo de efectivo

Total nacional

III Trimestre 2020 – I Trimestre 2022



Fuente: DANE - EMICRON.

Nota: El dominio total nacional no incluye los departamentos de Amazonas, Arauca, Casanare, Guainía, Guaviare, Putumayo, Vau pés y Vichada.

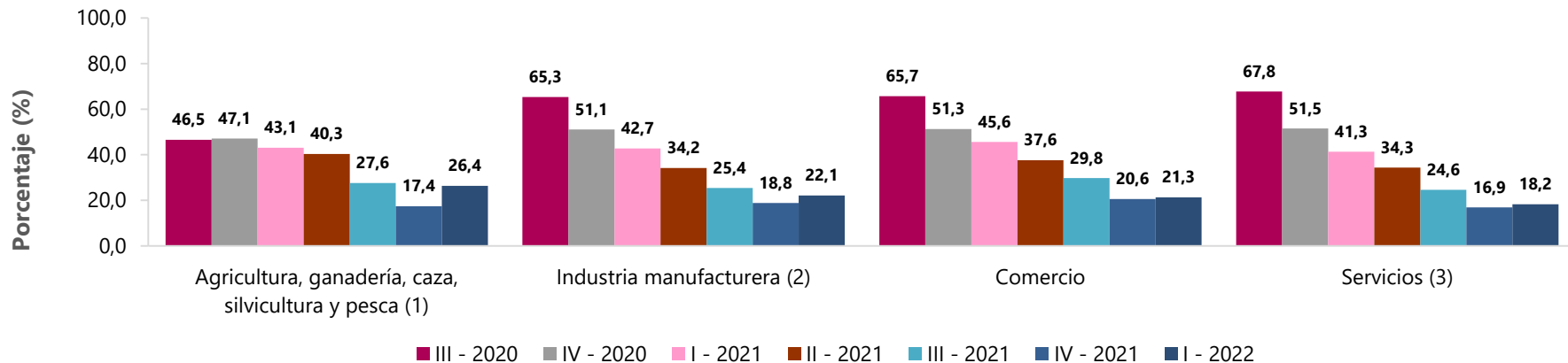
Datos expandidos con proyecciones de población elaboradas con base en los resultados del Censo 2018.



Canales que afectan la operación: Porcentaje de micronegocios que reportaron disminución del flujo de efectivo

Actividad económica

III Trimestre 2020 – I Trimestre 2022



Fuente: DANE - EMICRON.

Nota: (1) Incluye: minería.

(2) Incluye: recolección, tratamiento y disposición de desechos, recuperación de materiales.

(3) Incluye: construcción, transporte y almacenamiento, alojamiento y servicios de comida, información y comunicaciones, actividades financieras y de seguros, actividades inmobiliarias, profesionales y servicios administrativos, educación, actividades de atención a la salud humana y de asistencia social, y actividades artísticas, de entretenimiento, de recreación y otras actividades de servicios.

El dominio total nacional no incluye los departamentos de Amazonas, Arauca, Casanare, Guainía, Guaviare, Putumayo, Vaupés y Vichada.

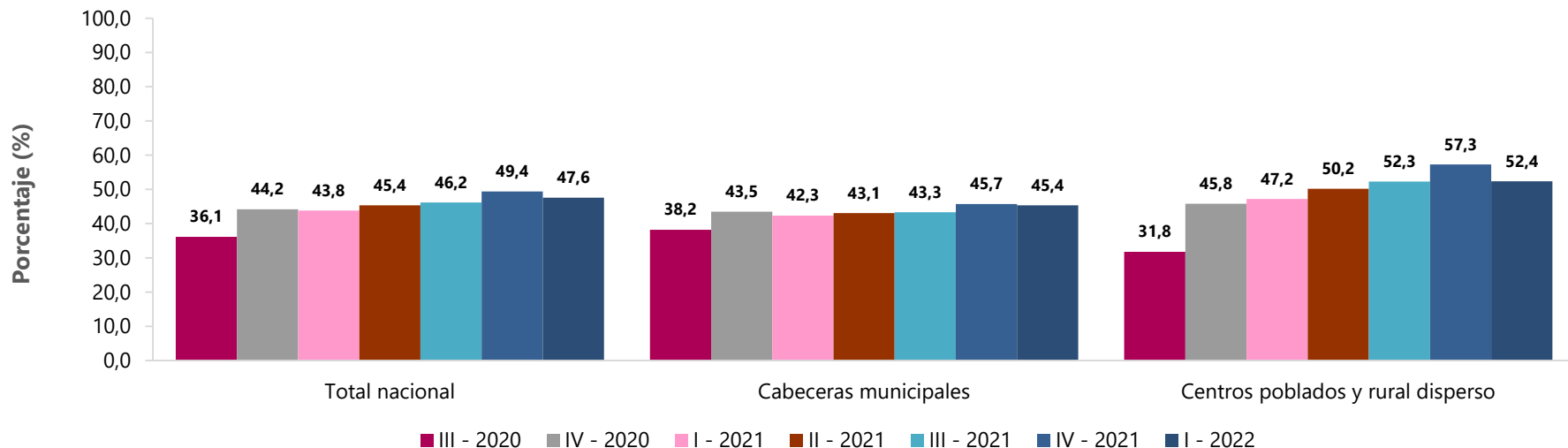
Datos expandidos con proyecciones de población elaboradas con base en los resultados del Censo 2018.



Porcentaje de micronegocios que tuvieron conocimiento de políticas gubernamentales de apoyo al sector privado emitidas como respuesta al brote de COVID-19

Total nacional

III Trimestre 2020 – I Trimestre 2022



Fuente: DANE - EMICRON.

Nota: El dominio total nacional no incluye los departamentos de Amazonas, Arauca, Casanare, Guainía, Guaviare, Putumayo, Vau pé y Vichada.

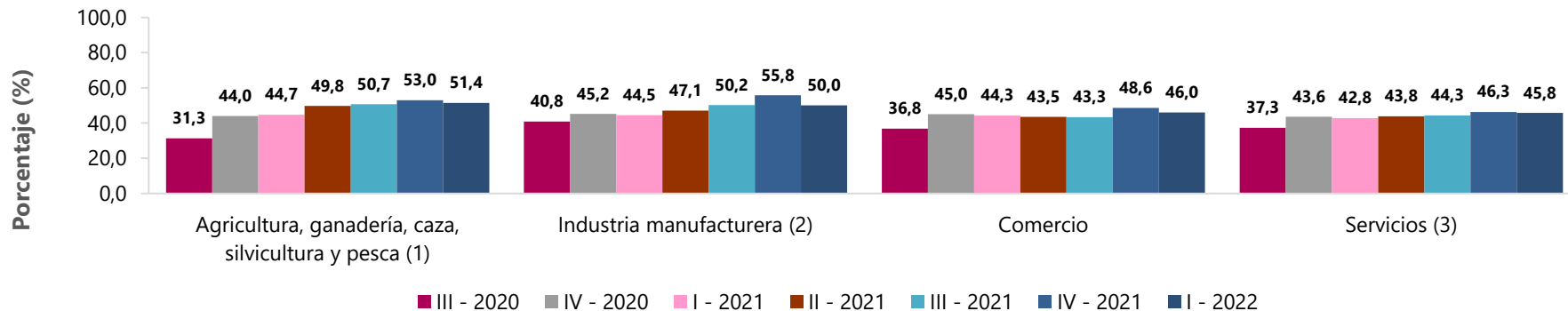
Datos expandidos con proyecciones de población elaboradas con base en los resultados del Censo 2018.



Porcentaje de micronegocios que tuvieron conocimiento de políticas gubernamentales de apoyo al sector privado emitidas como respuesta al brote de COVID-19

Actividad económica

III Trimestre 2020 – I Trimestre 2022



Fuente: DANE - EMICRON.

Nota: (1) Incluye: minería.

(2) Incluye: recolección, tratamiento y disposición de desechos, recuperación de materiales.

(3) Incluye: construcción, transporte y almacenamiento, alojamiento y servicios de comida, información y comunicaciones, actividades financieras y de seguros, actividades inmobiliarias, profesionales y servicios administrativos, educación, actividades de atención a la salud humana y de asistencia social, y actividades artísticas, de entretenimiento, de recreación y otras actividades de servicios.

El dominio total nacional no incluye los departamentos de Amazonas, Arauca, Casanare, Guainía, Guaviare, Putumayo, Vaupés y Vichada.

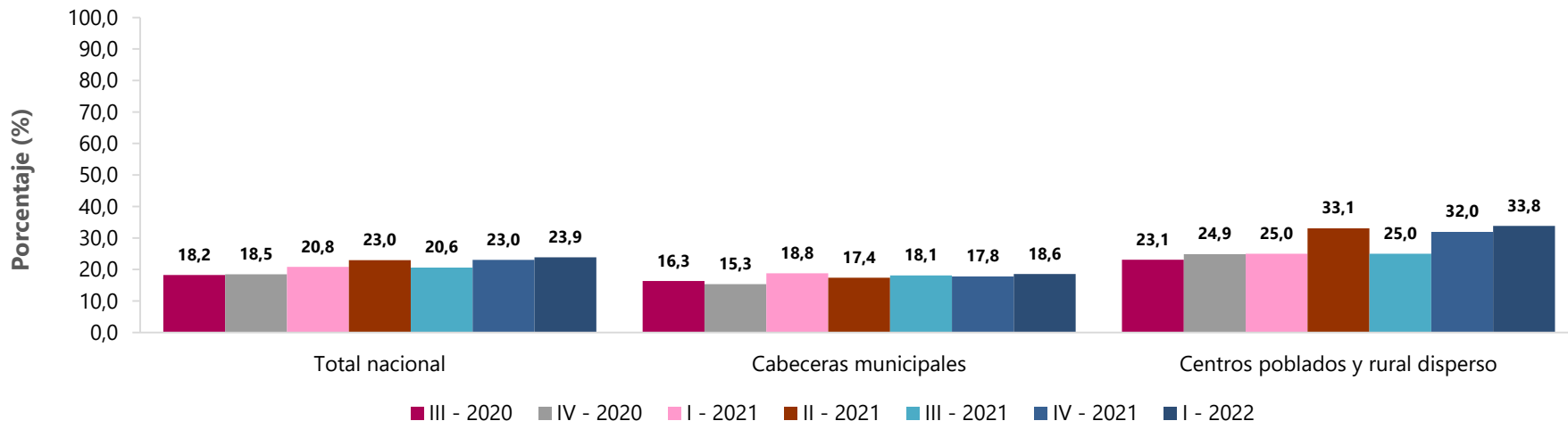
Datos expandidos con proyecciones de población elaboradas con base en los resultados del Censo 2018.



Porcentaje de micronegocios que solicitaron o se beneficiaron de políticas gubernamentales de apoyo al sector privado emitidas como respuesta al brote de COVID-19

Total nacional

III Trimestre 2020 – I Trimestre 2022



Fuente: DANE - EMICRON.

Nota: La pregunta va dirigida a los micronegocios que afirmaron conocer políticas gubernamentales de apoyo al sector privado.

El dominio total nacional no incluye los departamentos de Amazonas, Arauca, Casanare, Guainía, Guaviare, Putumayo, Vaupés y Vichada.

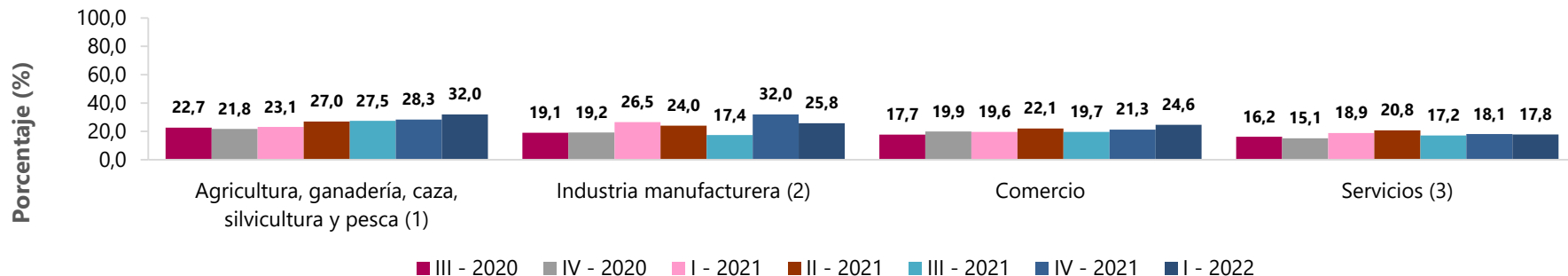
Datos expandidos con proyecciones de población elaboradas con base en los resultados del Censo 2018.



Porcentaje de micronegocios que solicitaron o se beneficiaron de políticas gubernamentales de apoyo al sector privado emitidas como respuesta al brote de COVID-19

Actividad económica

III Trimestre 2020 – I Trimestre 2022



Fuente: DANE - EMICRON.

Nota: (1) Incluye: minería.

(2) Incluye: recolección, tratamiento y disposición de desechos, recuperación de materiales.

(3) Incluye: construcción, transporte y almacenamiento, alojamiento y servicios de comida, información y comunicaciones, actividades financieras y de seguros, actividades inmobiliarias, profesionales y servicios administrativos, educación, actividades de atención a la salud humana y de asistencia social, y actividades artísticas, de entretenimiento, de recreación y otras actividades de servicios.

La pregunta va dirigida a los micronegocios que afirmaron conocer políticas gubernamentales de apoyo al sector privado.

El dominio total nacional no incluye los departamentos de Amazonas, Arauca, Casanare, Guainía, Guaviare, Putumayo, Vaupés y Vichada.

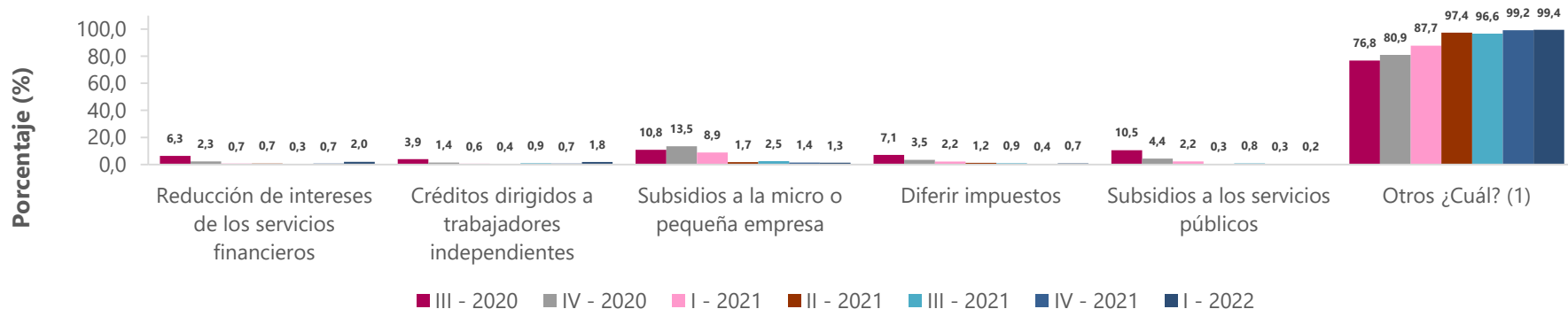
Datos expandidos con proyecciones de población elaboradas con base en los resultados del Censo 2018.



Porcentaje de micronegocios según políticas gubernamentales de apoyo al sector privado emitidas como respuesta del brote de COVID-19, solicitadas o de las cuales fue beneficiario

Total nacional

III Trimestre 2020 – I Trimestre 2022



Fuente: DANE - EMICRON.

Nota: (1) Otro incluye: apoyos para la implementación de protocolos de bioseguridad; Acceso a crédito y garantías de préstamos; Exención de las cuotas a la seguridad social; Subsidios a la nómina; Adquisición de bienes y servicios por parte del gobierno; Control de precios a los productos importados; Subsidios o apoyos económicos a los hogares (ingreso solidario, programa de familias en acción, entre otros).

La pregunta va dirigida a los micronegocios que afirmaron haber solicitado (o ser beneficiario) de alguna política gubernamental.

Pregunta de selección múltiple.

El dominio total nacional no incluye los departamentos de Amazonas, Arauca, Casanare, Guainía, Guaviare, Putumayo, Vaupés y Vichada.

Datos expandidos con proyecciones de población elaboradas con base en los resultados del Censo 2018.



El futuro
es de todos

Gobierno
de Colombia



www.dane.gov.co