



Mercado Laboral

*Nueva medición
de informalidad laboral*
Julio 2022

Contenido

Conceptualización de la medición:

- Informalidad GEIH marco 2005 CIET 15 (OIT,1993) y Grupo de Delhi
- Informalidad GEIH marco 2018 CIET 17 (OIT, 2003) y Manual de Informalidad INE Chile

Resultados preliminares según GEIH marco 2005 y marco 2018:

- Total nacional (según sexo posición ocupacional y rama de actividad)
- Total 13 ciudad y AM (según sexo posición ocupacional y rama de actividad)
- Total 23 ciudad y AM (según sexo posición ocupacional y rama de actividad)
- Total otras cabeceras (según sexo posición ocupacional y rama de actividad)
- Centros poblados y rural disperso (según sexo posición ocupacional y rama de actividad)
- Proporción de población ocupada informal para cada una de las 23 ciudades y AM



Medición de la informalidad GEIH 2005

Medición de la informalidad en la GEIH 2005

Se basa en la conceptualización y recomendaciones de las siguientes entidades:

15ª CIET (OIT,1993) sobre Estadísticas de empleo en el sector informal

- Mediante la que se adoptó una definición estadística internacional del **sector informal**, que se utilizó posteriormente en el Sistema de Cuentas Nacionales (SCN 1993).
- Se definió el **sector informal** por las características de las unidades de producción (empresas), más que por las características de las personas o de los puestos de trabajo.
- Se determinó que el **empleo en el sector informal comprendía todos los empleos en empresas del sector informal** o todas las personas que, durante un período de referencia determinado, estaban ocupadas como mínimo en una unidad del sector informal, **independientemente de su situación en el empleo** y de si se trataba de su actividad principal o su actividad secundaria.

Grupo de Delhi

- Grupo de expertos sobre Estadísticas del sector informal creado en 1997.
- En 1999 se le solicitó al grupo generar recomendaciones sobre la identificación de las formas precarias de empleo y la armonización del concepto de sector informal para la comparación de esta información entre diferentes países.
- El Grupo logró identificar una subcategoría del sector informal que podía definirse de manera uniforme y para la cual los países podían disponer de estadísticas internacionales relativamente comparables. Para su identificación se recomendó lo siguiente:
 - Todos los países deberían utilizar el criterio de organización jurídica (empresas que no están constituidas en sociedad), o el tipo de cuentas (no llevan una contabilidad completa) y producción destinada al mercado

Medición de la informalidad en la GEIH 2005

Se basa en la conceptualización y recomendaciones de las siguientes entidades:

15ª CIET (OIT, 1993) sobre Estadísticas de empleo en el sector informal

- Dentro del sector de hogares, el sector informal comprende:
 - i) las "empresas informales de personas que trabajan por cuenta propia"
 - ii) las "empresas de empleadores informales: empresas de hogares pertenecientes a, y administradas por, empleadores ya sea individualmente o asociados con miembros de su propio hogar o de otros hogares, que emplean uno o varios empleados de manera continua"
- El límite superior de tamaño para definir las empresas de empleadores informales varía de acuerdo con el país. Se puede definir en base al tamaño mínimo fijado en la legislación nacional, cuando exista, o en términos de normas definidas empíricamente.
- Las actividades excluidas del ámbito del sector informal, como en el caso de los servicios domésticos, la producción no comercial y las actividades agrícolas, podrían identificarse en categorías separadas fuera de la distinción entre los sectores informal y formal.

Grupo de Delhi

- Recomendaciones:
 - i) El tamaño de la empresa en términos de empleo en la definición nacional del sector informal podrá determinarse según los criterios del país. Sin embargo, para los informes internacionales, los países deberían proporcionar cifras por separado de las empresas con menos de cinco asalariados.
 - ii) Los países deberían incluir los servicios domésticos remunerados, a menos que éstos sean prestados por los asalariados.
 - iii) Los países deberían incluir a las personas que ejerzan actividades profesionales o técnicas si cumplen con los criterios de la definición del sector informal.
 - iv) Los países que cubren las zonas urbanas como las zonas rurales deberían proporcionar cifras por separado de ambas zonas.

Medición de la informalidad en la GEIH 2005

La GEIH realizó la adaptación para Colombia de estas recomendaciones y estableció como ocupados en el sector informal a quienes cumplen alguna de las siguientes condiciones:

1. Los empleados particulares y los obreros que laboran en establecimientos, negocios o empresas que ocupen hasta cinco personas en todas sus agencias y sucursales, incluyendo al patrono y/o socio;
2. Los trabajadores familiares sin remuneración en empresas de cinco trabajadores o menos;
3. Los empleados domésticos en empresas de cinco trabajadores o menos;
4. Los jornaleros o peones en empresas de cinco trabajadores o menos;

5. Los trabajadores por cuenta propia que laboran en establecimientos hasta de cinco personas, excepto los independientes profesionales;
6. Los patronos o empleadores en empresas de cinco trabajadores o menos;
7. Se excluyen los obreros o empleados del gobierno

Se considera que la seguridad social constituye también una aproximación importante al grado de formalidad del empleo (afiliación a salud y pensión sin importar la relación con los empleadores)



Medición de la informalidad laboral GEIH 2018

Medición de la informalidad laboral en la GEIH 2018

Para dar cuenta de la transformación del mercado laboral que vive el país, la GEIH vio la necesidad de ajustar la **medición de informalidad** de acuerdo con los avances conceptuales de la OIT en la medición estadística de la ocupación informal.

Para esta tarea, la GEIH se basó en los siguientes documentos:

CIET 17 (OIT, 2003): contiene el marco conceptual para la medición estadística de la ocupación informal. Se aborda en la sección 3.1 Estadísticas de la ocupación informal.

Manual conceptual y metodológico para la medición de estadísticas de informalidad laboral - Chile (Instituto Nacional de Estadística, 2018)

Conformación de la informalidad laboral: sector informal y ocupación informal

Sector informal

Son todas aquellas unidades económicas de mercado que no cuenten con registro mercantil en la Cámara de Comercio y tampoco puedan ser clasificadas como cuasi-sociedades, ya que no poseen una contabilidad completa o simplificada que les permita realizar una efectiva separación de sus gastos, por el lado de los Trabajadores por cuenta propia o Patrones o empleadores,

También aquellas empresas que no lleven contabilidad, desde el punto de vista de los trabajadores asalariados.

(Se excluye a las entidades de gobierno y Organizaciones sin fines de lucro)

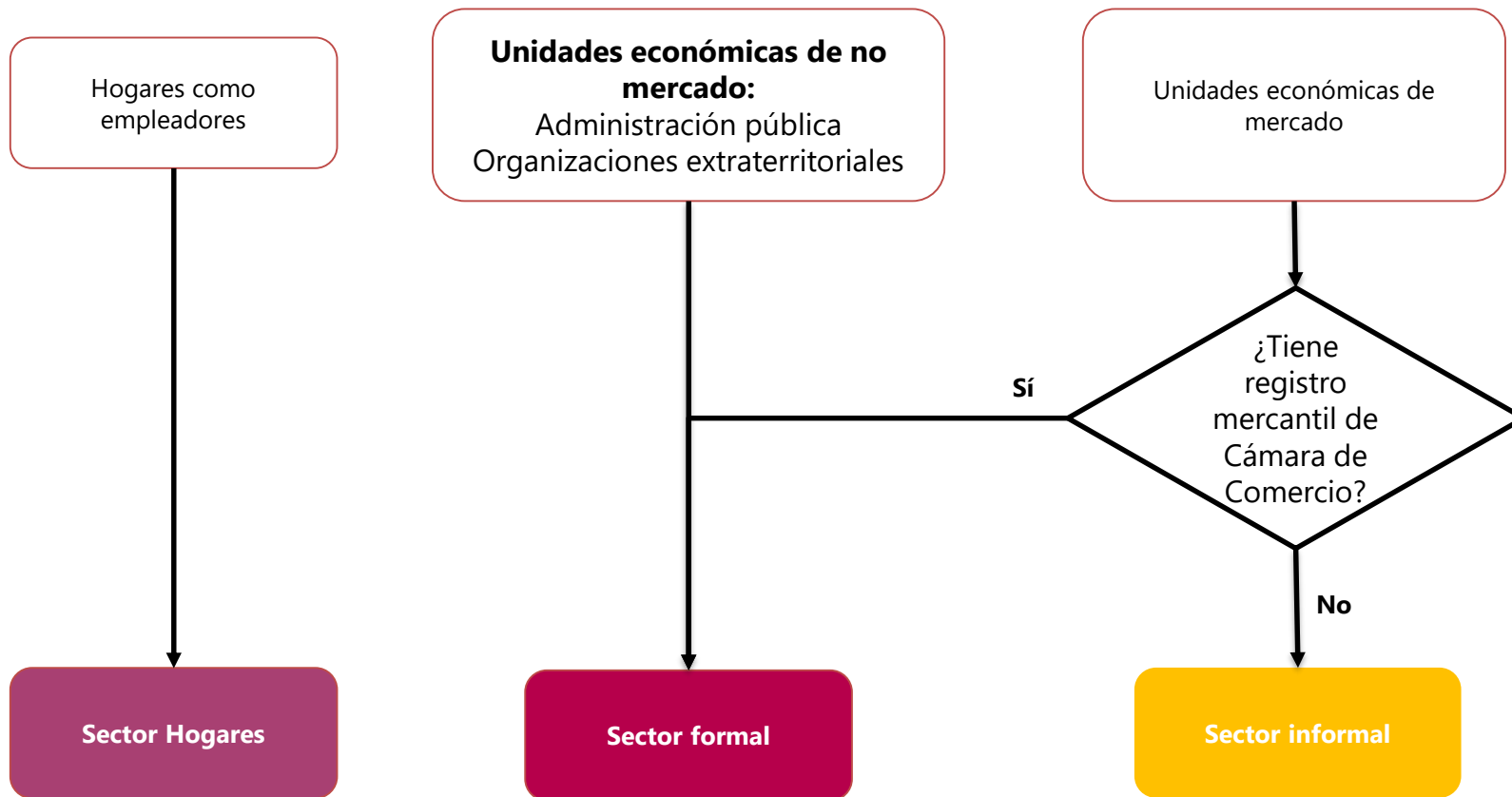
***Se tiene como variable proxy el tamaño de la empresa**



Ocupación informal

Son todos los asalariados o Empleados domésticos que no cuentan con cotizaciones de salud ni a pensión por concepto de su vínculo laboral con el empleador que los contrató. De igual forma, se consideran como ocupados Informales por definición a todos los Trabajadores familiares sin remuneración, los Otro, así como los Trabajadores por cuenta propia y Patrones o empleadores que hayan quedado clasificados en el Sector Informal"

Identificación del sector informal según tipo de unidad económica



Integración del sector y la ocupación informal en la informalidad laboral

Unidades de producción por tipo	Tipo de trabajadores según posición ocupacional									
	Trabajador por cuenta propia		Patrones empleadores		TFSR	Asalariados*			Empleados domésticos	
	Informal	Formal	Informal	Formal	Informal	Informal	Formal	Informal	Formal	
Empresas del sector formal	Ne		Ne		1	2		Ne	Ne	
Empresas del sector informal	3	Ne	4	Ne	5	6	7	Ne	Ne	
Hogares como empleadores	Ne	Ne	Ne	Ne	Ne	8		9		

 Casillas en rosa representan ocupaciones formales

 Casillas en blanco representan diferentes tipos de ocupación informal

Ne: no existe la categoría

Trabajadores en ocupación informal:

Cuenta propia y patrones en empresas del sector formal (casillas 3 y 4)

Trabajadores familiares sin remuneración independientemente del sector (casillas 1 y 5)

Asalariados con ocupación informal, independientemente del sector (casillas 2, 6, y 8)

Empleados domésticos con ocupación informal, clasificados en el sector de los hogares (casilla 9)

Trabajadores en el sector informal

Cuenta propia y patrones dueños de una unidad económica informal (casillas 3 y 4)

Trabajadores familiares sin remuneración que trabajan en el sector informal (casilla 5)

Que trabajan en una unidad económica informal (casillas 6 y 7)

Cambios en el formulario de la GEIH según CIET

Normativa	Medición	Explicación	Preguntas incluidas
CIET 17 (2003)	Informalidad	Garantizar las variables para la aplicación de la definición de empleo informal de la OIT en cuanto a empleo en el sector informal, empleo informal y empleo informal fuera del sector informal	<p>Enfoque de unidad productiva (módulo I. Ocupados)</p> <p>Asalariados</p> <p>15. La empresa, negocio o institución en la que trabaja ¿está registrada o tiene:</p> <ul style="list-style-type: none"> •Cámara de comercio •RUT •Personería jurídica <p>15A. La empresa o negocio en la que trabaja tiene una oficina de contabilidad o cuenta con los servicios de un contador?</p> <p>Independientes que NO tienen un negocio de industria, comercio, servicios o una finca</p> <p>46. La empresa o negocio en la que realiza su trabajo ¿está registrada ante la cámara de comercio? (¿tiene registro mercantil?)</p> <p>46A. La empresa o negocio en la que trabaja tiene una oficina de contabilidad o cuenta con los servicios de un contador?</p> <p>Independientes que tienen un negocio de industria, comercio, servicios o una finca</p> <p>47. ¿ ha registrado el negocio ante la cámara de comercio? (¿tiene registro mercantil?)</p> <p>47D. ¿A través de la contabilidad se pueden separar los gastos del negocio de los gastos del hogar?</p>

Árbol de decisión por sectores



*Construcción de la nueva
medición de informalidad*



El futuro
es de todos

Gobierno
de Colombia

Asalariados

I. Ocupados

P14. En este trabajo ... es:

P15. La empresa, negocio o institución en la que trabaja ¿está registrada o tiene:

P15A. La empresa o negocio en la que trabaja tiene una oficina de contabilidad o cuenta con los servicios de un contador?

P56. ¿Cuántas personas en total tiene la empresa, negocio, industria, oficina, firma, finca o sitio donde ... trabaja?

Clasificación

2. Obrero o empleado del gobierno

1. Obrero o empleado de empresa particular

7. Trabajador sin remuneración

a. Cámara de comercio

1. Si

a. Cámara de comercio

2. No

9. No sabe, no informa

1. Si

2. No

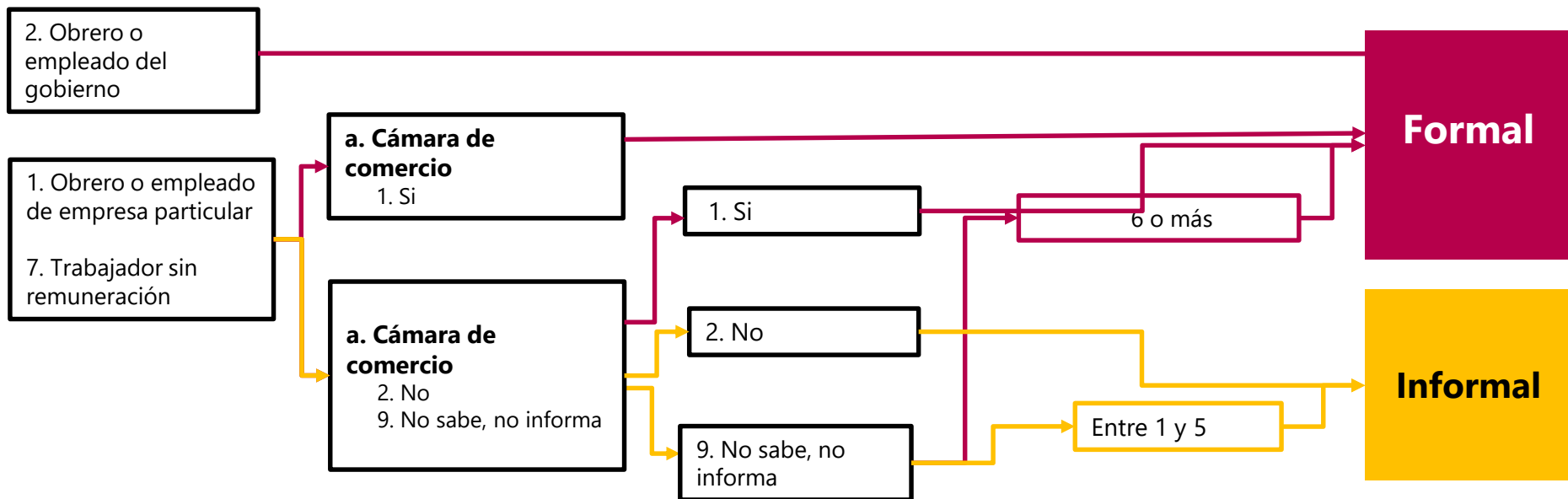
9. No sabe, no informa

6 o más

Entre 1 y 5

Formal

Informal



Independientes sin negocio

P14. En este trabajo ... es:

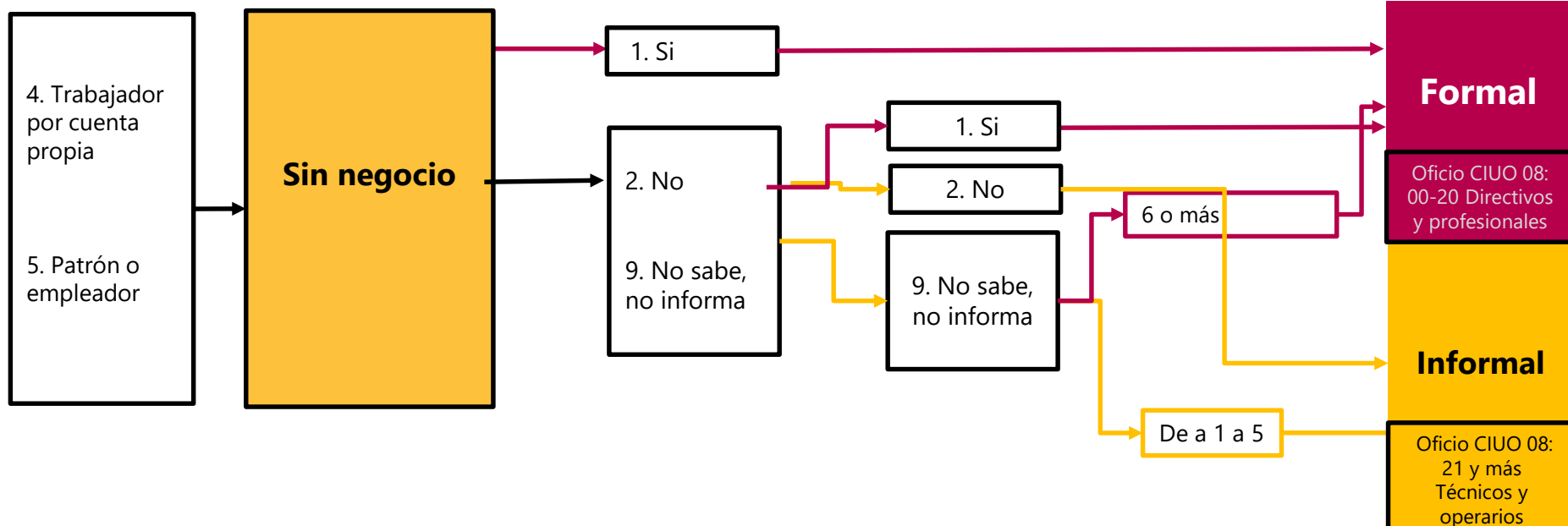
P31. En la semana pasada, ¿cuál de las siguientes formas de trabajo realizó:

P46. La empresa o negocio en la que ... realiza su trabajo ¿está registrada ante la cámara de comercio? (¿tiene registro mercantil?)

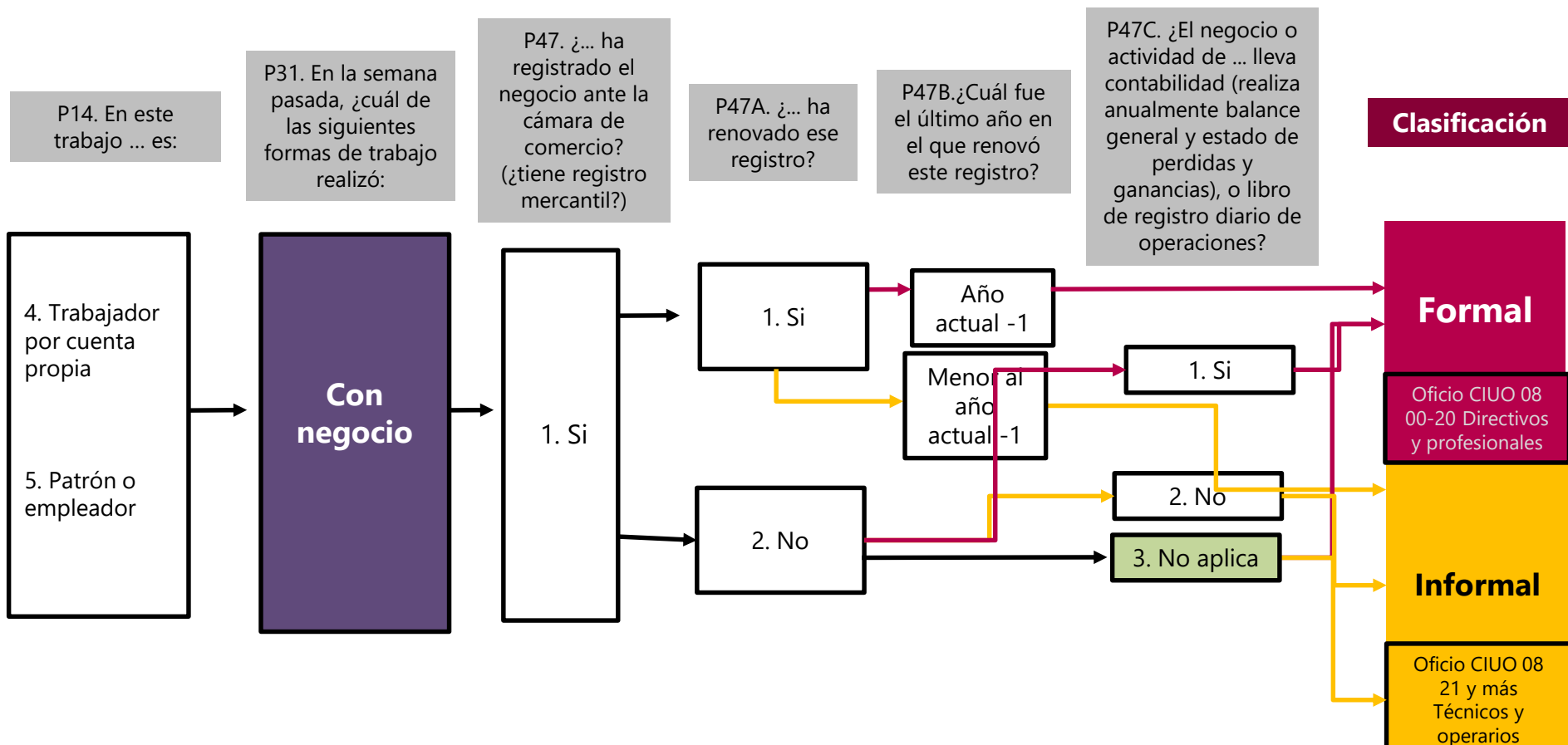
P46A. La empresa o negocio en la que ... trabaja tiene una oficina de contabilidad o cuenta con los servicios de un contador?

P56. ¿Cuántas personas en total tiene la empresa, negocio, industria, oficina, firma, finca o sitio donde ... trabaja?

Clasificación

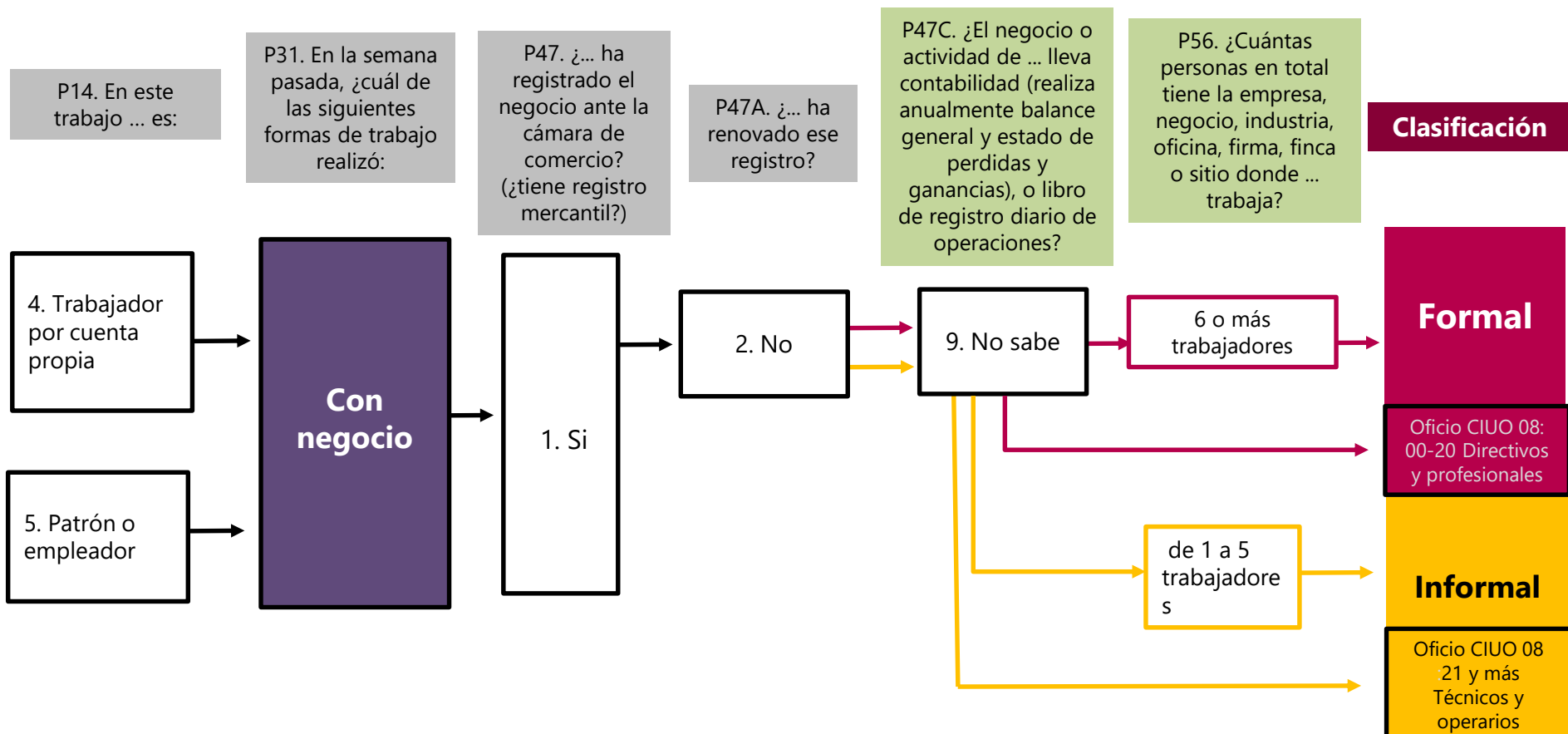


Independientes con negocio y con registro mercantil



I. Ocupados

Independientes con negocio y con registro mercantil (Continuación)



Independientes con negocio sin registro mercantil

P14. En este trabajo ... es:

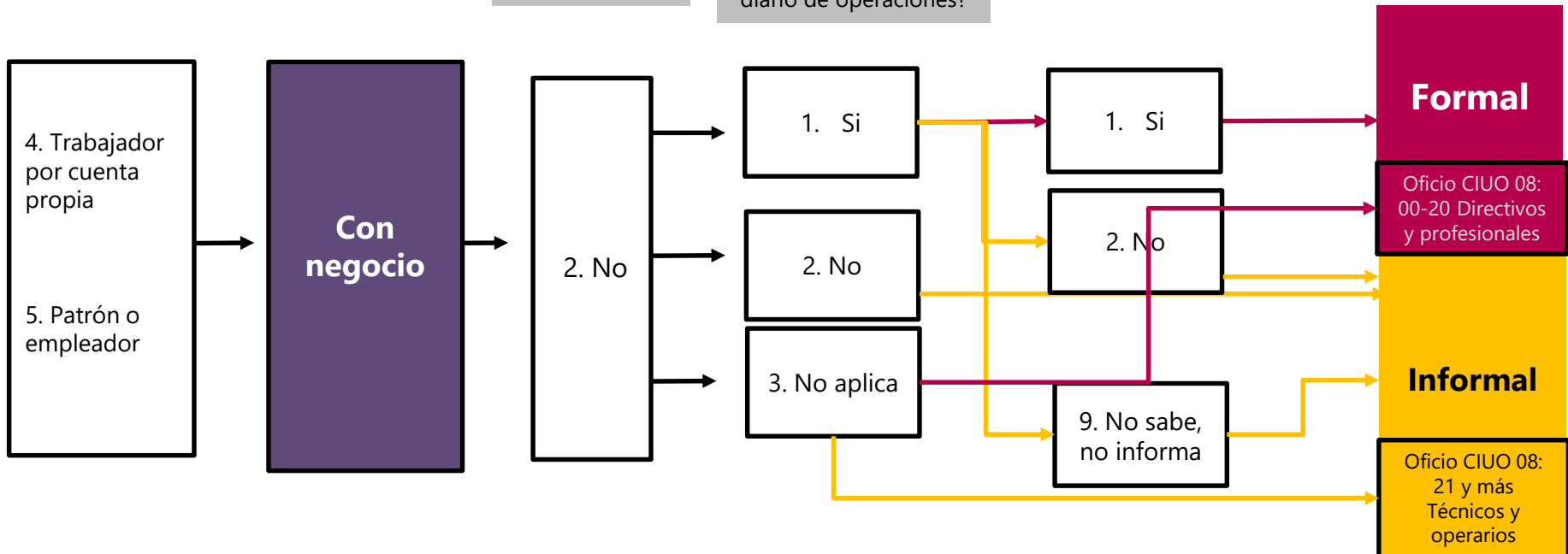
P31. En la semana pasada, ¿cuál de las siguientes formas de trabajo realizó:

P47. ¿... ha registrado el negocio ante la cámara de comercio? (¿tiene registro mercantil?)

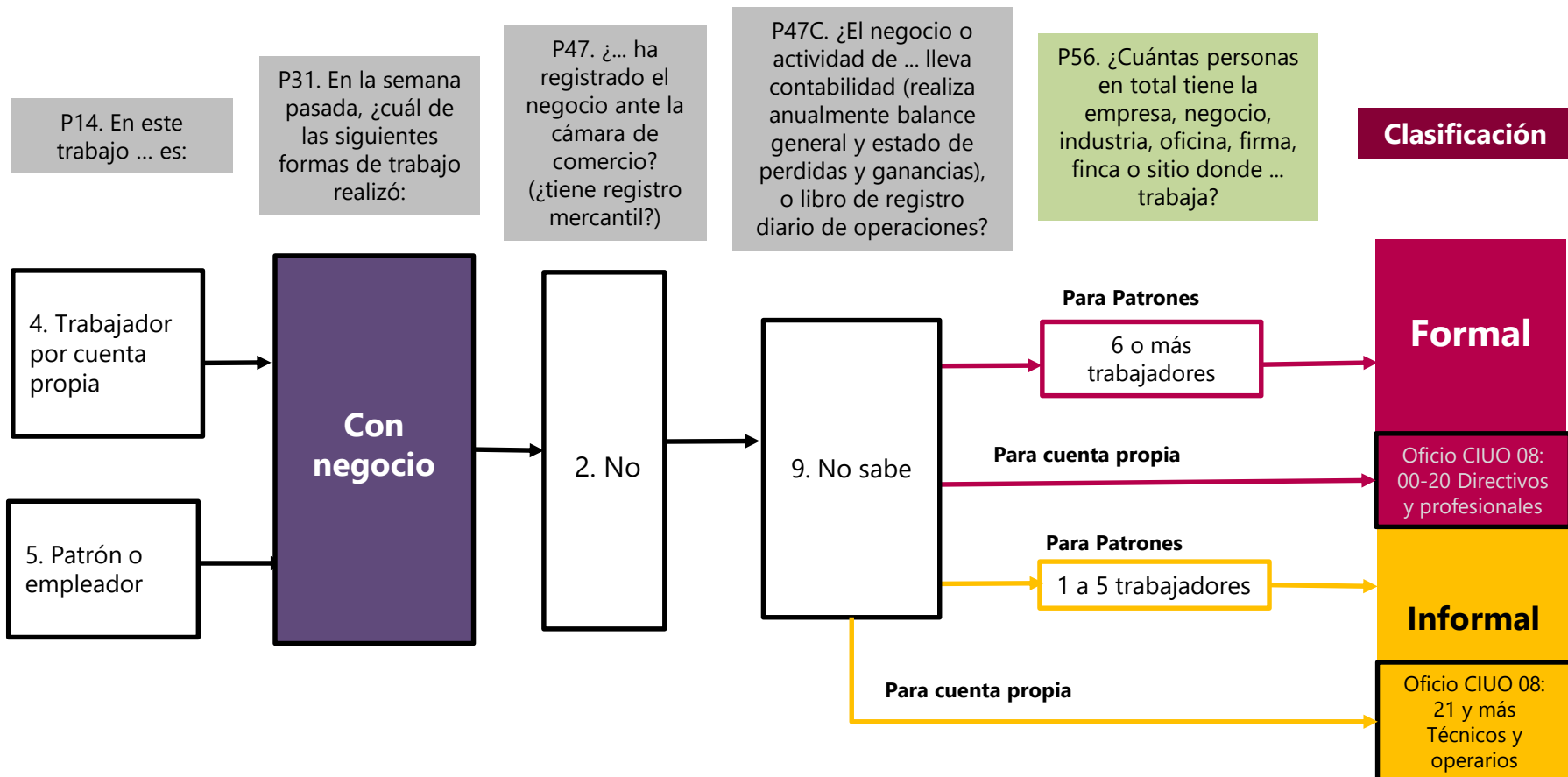
P47C. ¿El negocio o actividad de ... lleva contabilidad (realiza anualmente balance general y estado de pérdidas y ganancias), o libro de registro diario de operaciones?

P47D. ¿A través de la contabilidad se pueden separar los gastos del negocio de los gastos del hogar?

Clasificación



Independientes con negocio sin renovación de registro (Continuación)



Árbol de decisión por ocupación

*Construcción de la nueva
medición de informalidad*



Ocupación informal – Salud y pensión

I. Ocupados

P14. En este trabajo ... es:

F. Seguridad social en salud

P2. ¿A cual de los siguientes regímenes de seguridad social en salud está afiliado:

P3. ¿Quién paga mensualmente por la afiliación de...?

I. Ocupados

P7. ¿El contrato es verbal o escrito?

P59. ¿Está ... cotizando actualmente a un fondo de pensiones?

P60. ¿A cuál de los siguientes fondos cotiza actualmente:

Clasificación

Empleo formal

Empleo Informal

Asalariado
(empleo particular, gobierno, doméstico y jornalero)

1. Contributivo
2. especial

9. No sabe, no informa

3. Subsidiado

1. paga una parte y otra la empresa o patrón
2. Le descuentan de la pensión
4. Paga completamente la empresa o patrón donde trabaja o trabajó

9. No sabe, no informa
3. El encuestado paga la totalidad de la afiliación
5. Es beneficiario

2. Escrito

1. Verbal
9. No sabe no informa

3. Ya es pensionado

1. Sí

2. No

Fondo privado, Colpensiones, régimen especial **Y la afiliación la paga una parte o en su totalidad la empresa**

Fondo subsidiado, Colpensiones, régimen especial **Y no paga la afiliación o la paga en su totalidad el encuestado**



Ocupación informal – Salud y pensión

I. Ocupados

P14. En este trabajo ... es:

6. Trabajador familiar sin remuneración
8. Otro

4. Cuenta propia
5. Patrón o empleador

Depende
de como
haya
quedado
definido
en el
sector

Clasificación

**Empleo
Informal**

**Empleo
formal**

Análisis preliminares

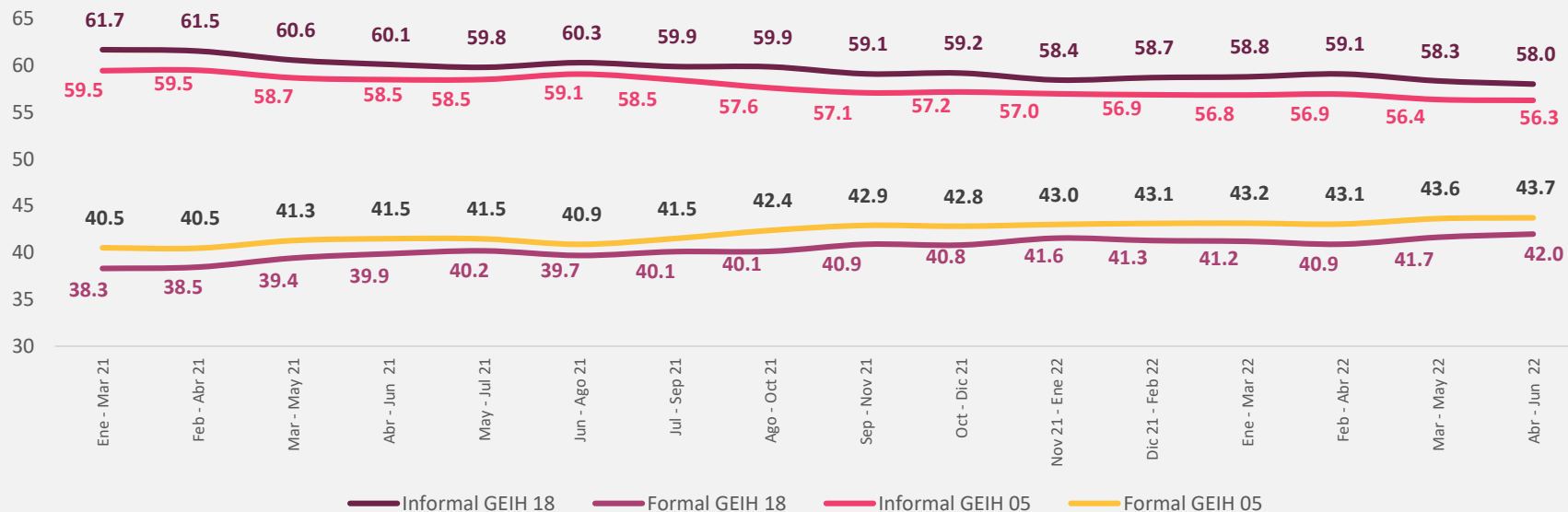


Informalidad laboral GEIH 2005 vs GEIH 2018

Proporción de población ocupada informal

Total nacional

Trimestres móviles enero 2021 – junio 2022



Notas: • Datos expandidos con proyecciones de población elaboradas con base en los resultados del Censo Nacional de Población y Vivienda 2018.

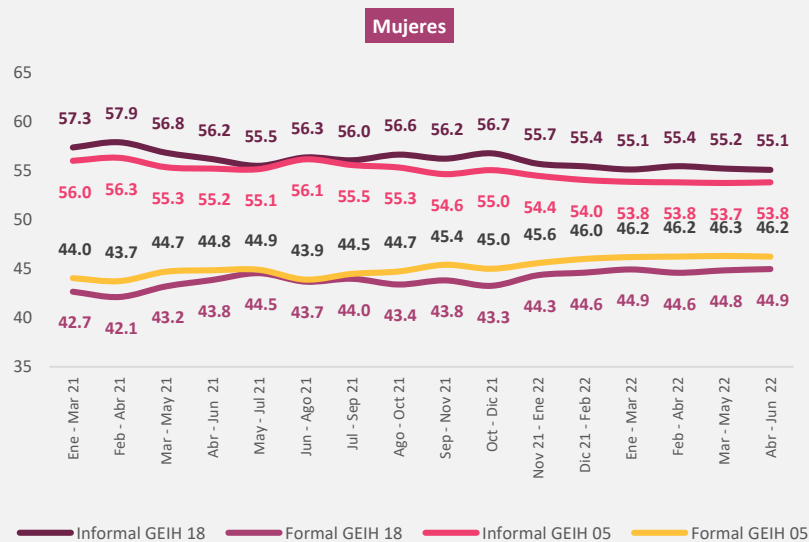
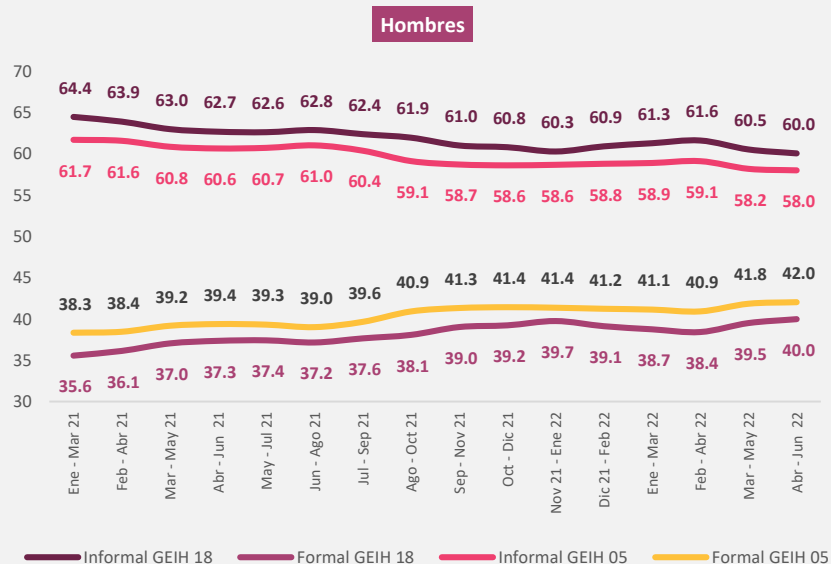
• Los resultados de la variación absoluta pueden diferir por los valores aproximados a mil.

Fuente: DANE, GEIH.

Proporción de población ocupada informal según sexo

Total nacional

Trimestres móviles enero 2021 – junio 2022



Notas: • Datos expandidos con proyecciones de población elaboradas con base en los resultados del Censo Nacional de Población y Vivienda 2018.

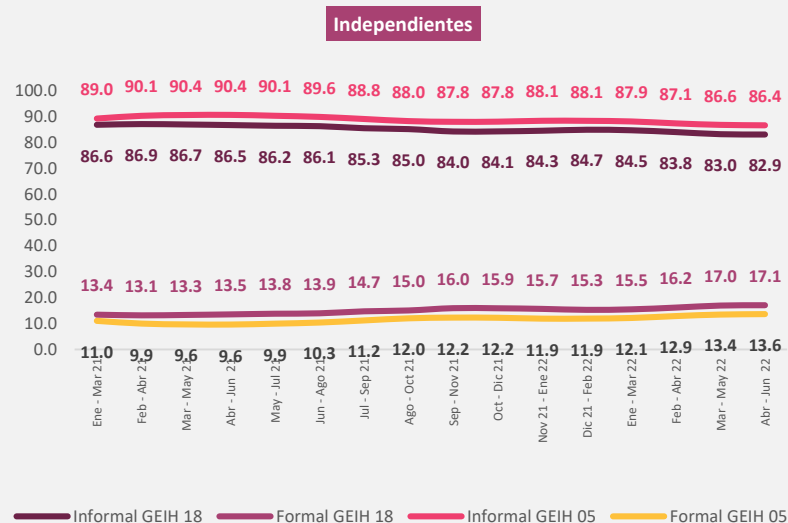
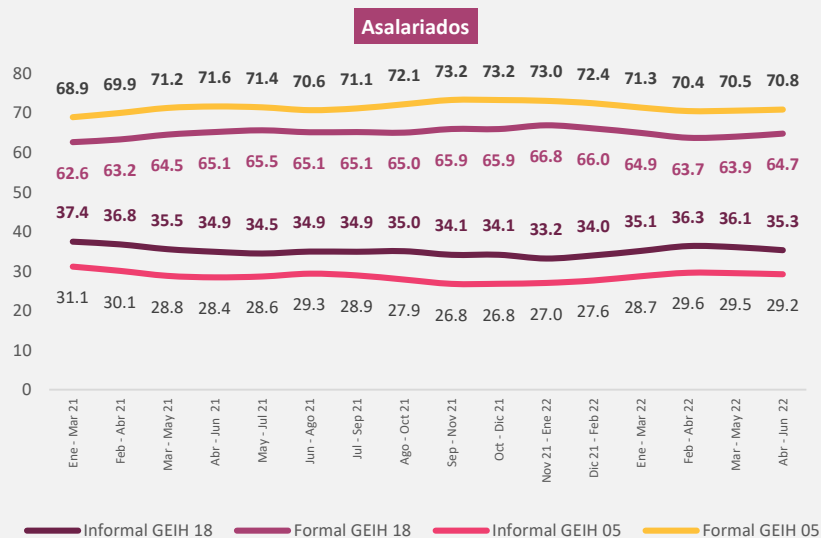
• Los resultados de la variación absoluta pueden diferir por los valores aproximados a mil.

Fuente: DANE, GEIH.

Proporción de población ocupada informal según posición ocupacional

Total nacional

Trimestres móviles enero 2021 – junio 2022



Asalariados: Empleado particular, empleado del gobierno, Empleado doméstico, Jornaleros y peones

Independientes: trabajador por cuenta propia, Patrón o empleador y Otro.

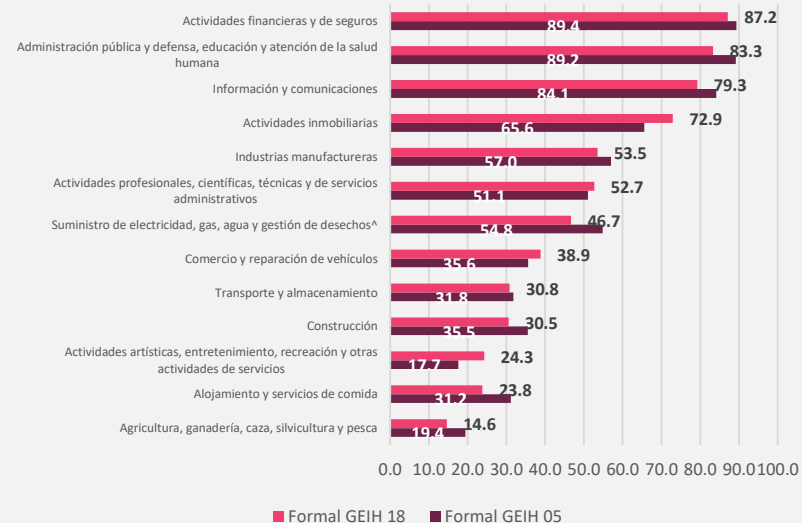
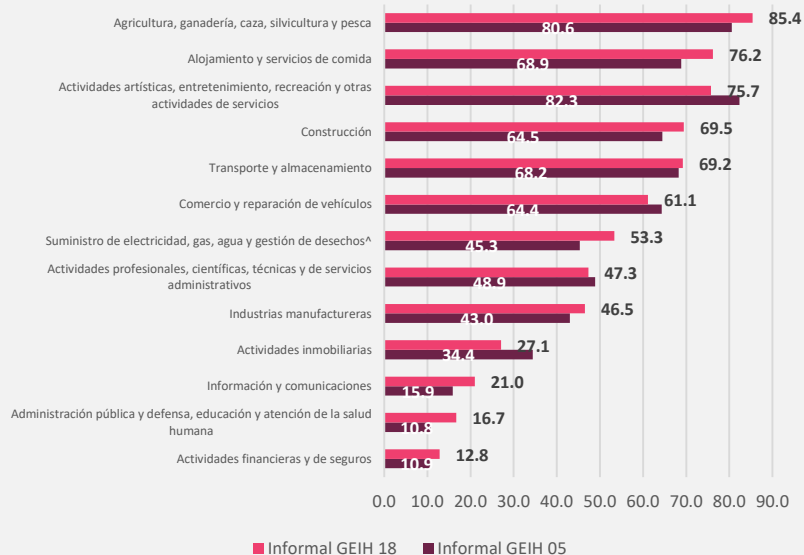
Notas: • Datos expandidos con proyecciones de población elaboradas con base en los resultados del Censo Nacional de Población y Vivienda 2018.

Fuente: DANE, GEIH.ç

Proporción de población ocupada informal y formal según rama de actividad

Total nacional

Trimestre móvil abril – junio 2022



Notas: • Datos expandidos con proyecciones de población elaboradas con base en los resultados del Censo Nacional de Población y Vivienda 2018.

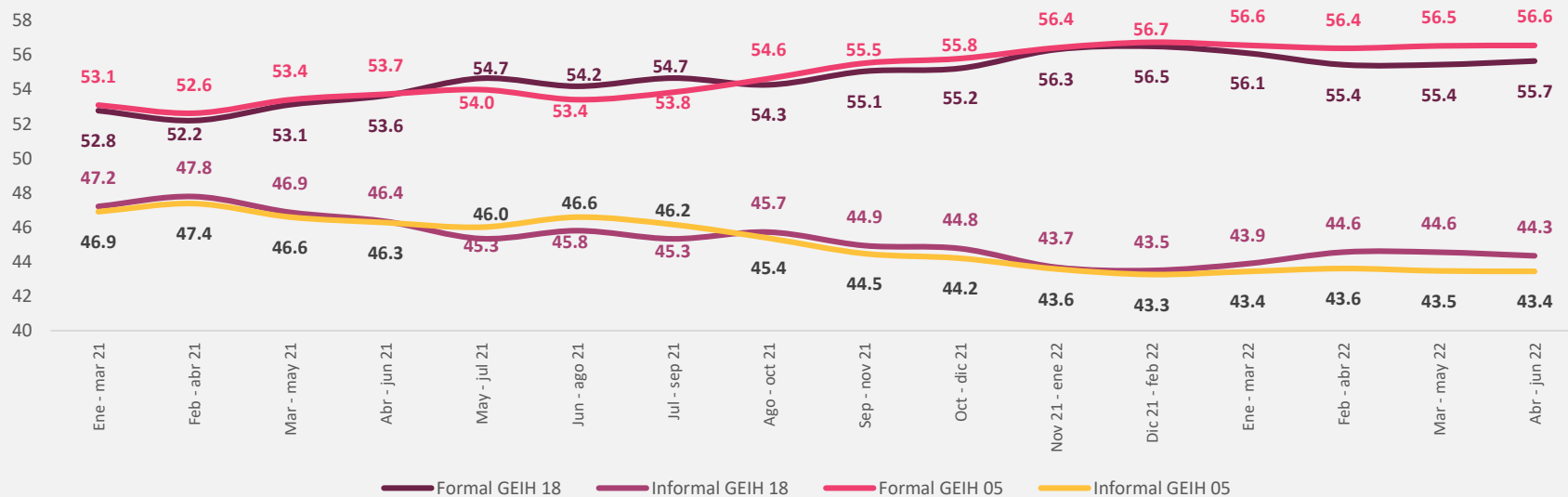
• Los resultados de la variación absoluta pueden diferir por los valores aproximados a mil.

Fuente: DANE, GEIH.

Proporción de población ocupada informal

Total 13 ciudades y áreas metropolitanas

Trimestres móviles enero 2021 – junio 2022



Notas: • Datos expandidos con proyecciones de población elaboradas con base en los resultados del Censo Nacional de Población y Vivienda 2018.

• Los resultados de la variación absoluta pueden diferir por los valores aproximados a mil.

• Los datos de las poblaciones están en miles de personas.

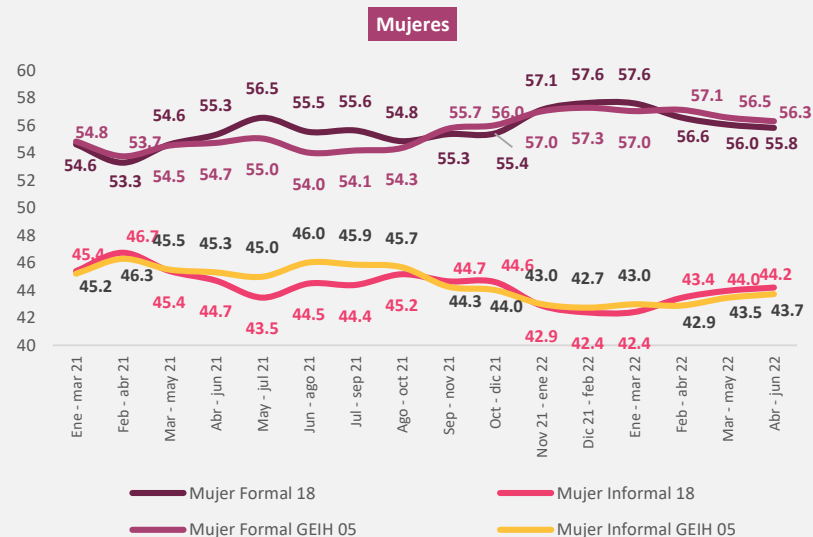
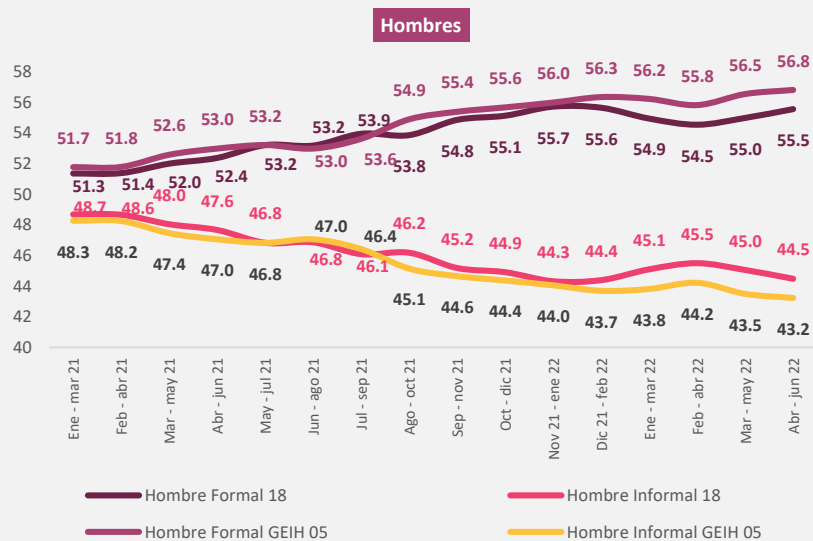
• 13 ciudades y áreas metropolitanas incluye Bogotá D.C., Medellín A.M., Cali A.M., Barranquilla A.M., Bucaramanga A.M., Manizales A.M., Pereira A.M., Cúcuta A.M., Pasto, Ibagué, Montería, Cartagena y Villavicencio.

Fuente: DANE, GEIH.

Proporción de población ocupada informal según sexo

Total 13 ciudades y áreas metropolitanas

Trimestres móviles enero 2021 – junio 2022



Notas: • Datos expandidos con proyecciones de población elaboradas con base en los resultados del Censo Nacional de Población y Vivienda 2018.

• Los resultados de la variación absoluta pueden diferir por los valores aproximados a mil.

• Los datos de las poblaciones están en miles de personas.

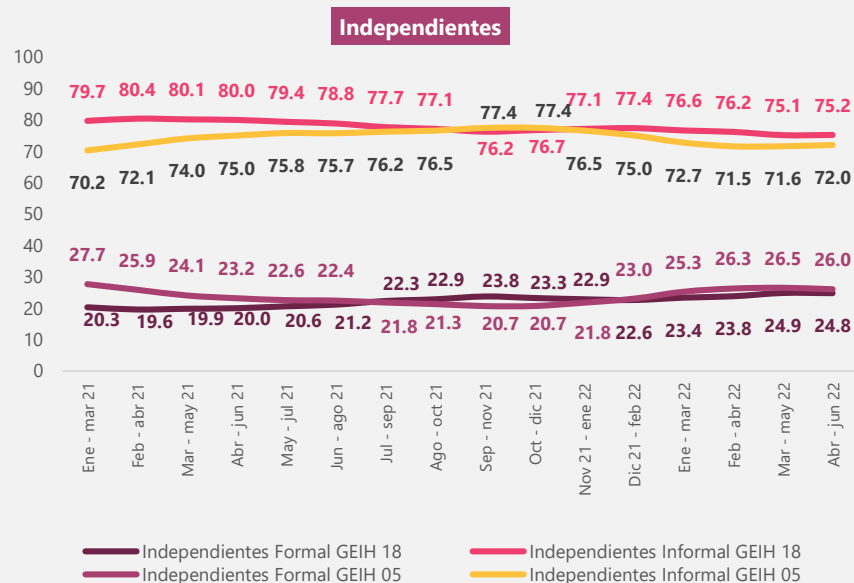
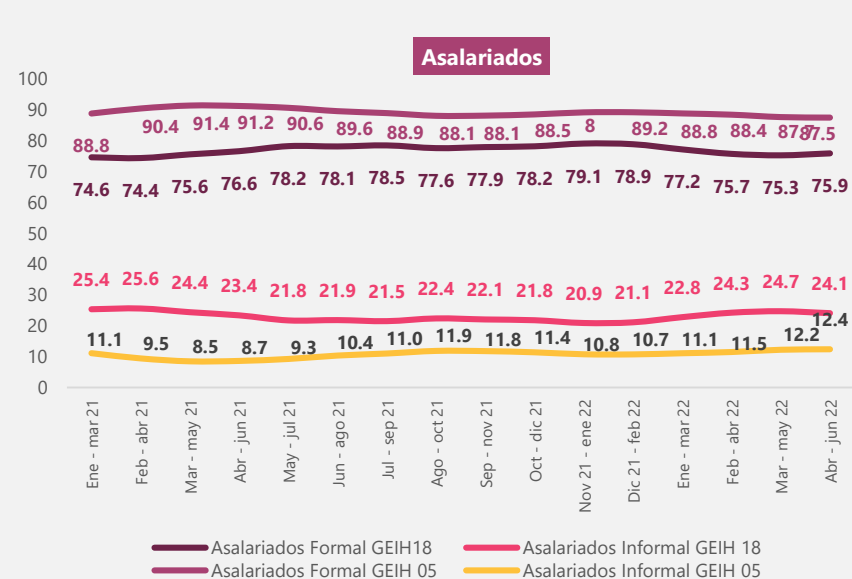
• 13 ciudades y áreas metropolitanas incluye Bogotá D.C., Medellín A.M., Cali A.M., Barranquilla A.M., Bucaramanga A.M., Manizales A.M., Pereira A.M., Cúcuta A.M., Pasto, Ibagué, Montería, Cartagena y Villavicencio.

Fuente: DANE, GEIH.

Proporción de población ocupada informal según posición ocupacional

Total 13 ciudades y áreas metropolitanas

Trimestres móviles enero 2021 – junio 2022



Notas: • Datos expandidos con proyecciones de población elaboradas con base en los resultados del Censo Nacional de Población y Vivienda 2018.

• Los resultados de la variación absoluta pueden diferir por los valores aproximados a mil.

• Los datos de las poblaciones están en miles de personas.

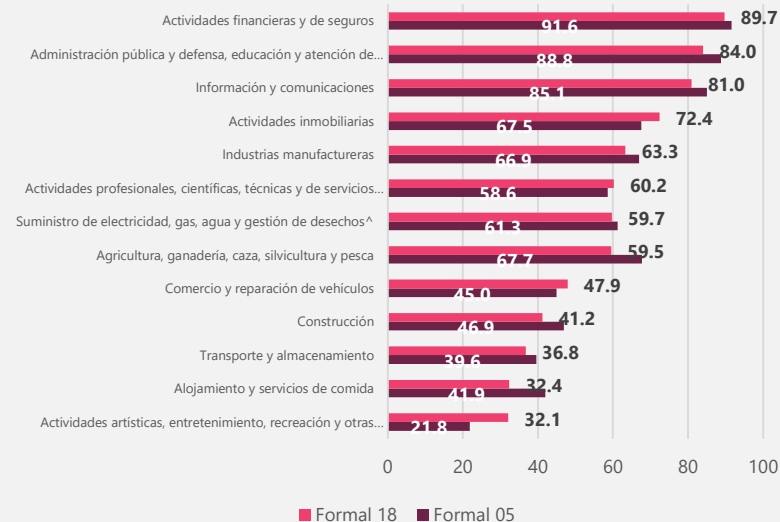
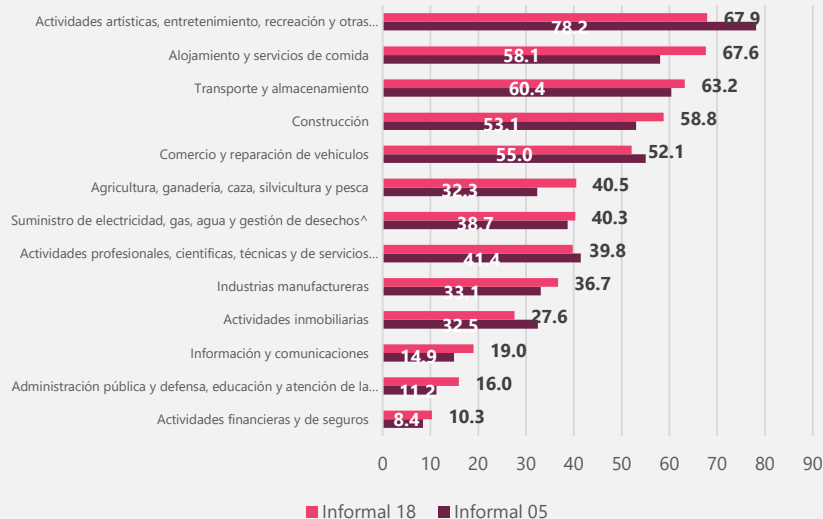
• 13 ciudades y áreas metropolitanas incluye Bogotá D.C., Medellín A.M., Cali A.M., Barranquilla A.M., Bucaramanga A.M., Manizales A.M., Pereira A.M., Cúcuta A.M., Pasto, Ibagué, Montería, Cartagena y Villavicencio.

Fuente: DANE, GEIH.

Proporción de población ocupada informal y formal según rama de actividad

Total 13 ciudades y áreas metropolitanas

Trimestre abril - junio 2022



Notas: • Datos expandidos con proyecciones de población elaboradas con base en los resultados del Censo Nacional de Población y Vivienda 2018.

• Los resultados de la variación absoluta pueden diferir por los valores aproximados a mil.

• Los datos de las poblaciones están en miles de personas.

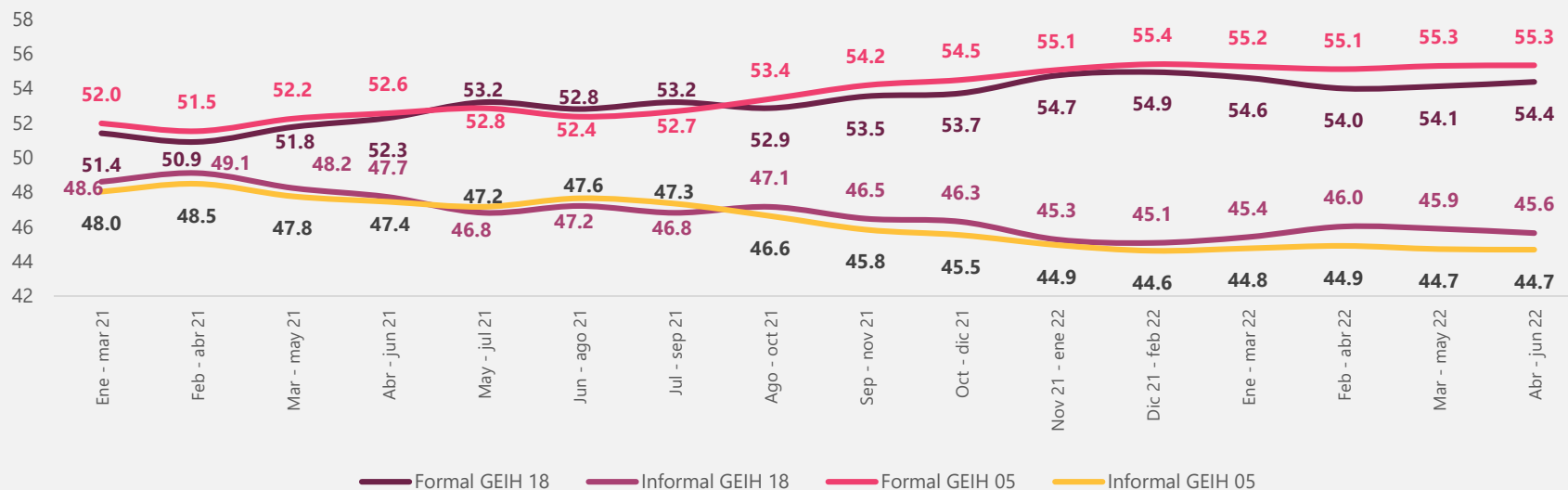
• 13 ciudades y áreas metropolitanas incluye Bogotá D.C., Medellín A.M., Cali A.M., Barranquilla A.M., Bucaramanga A.M., Manizales A.M., Pereira A.M., Cúcuta A.M., Pasto, Ibagué, Montería, Cartagena y Villavicencio.

Fuente: DANE, GEIH.

Proporción de población ocupada informal

Total 23 ciudades y A.M

Trimestres móviles enero 2021 – junio 2022



Notas: • Datos expandidos con proyecciones de población elaboradas con base en los resultados del Censo Nacional de Población y Vivienda 2018.

• Los resultados de la variación absoluta pueden diferir por los valores aproximados a mil.

• Los datos de las poblaciones están en miles de personas.

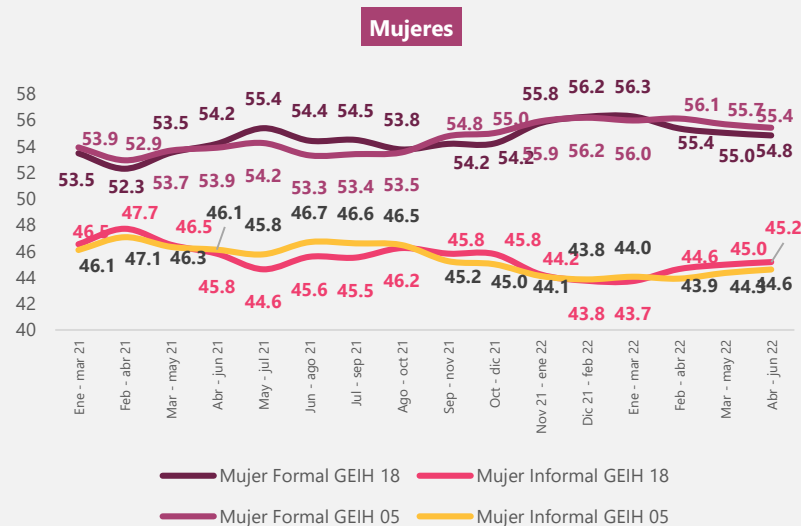
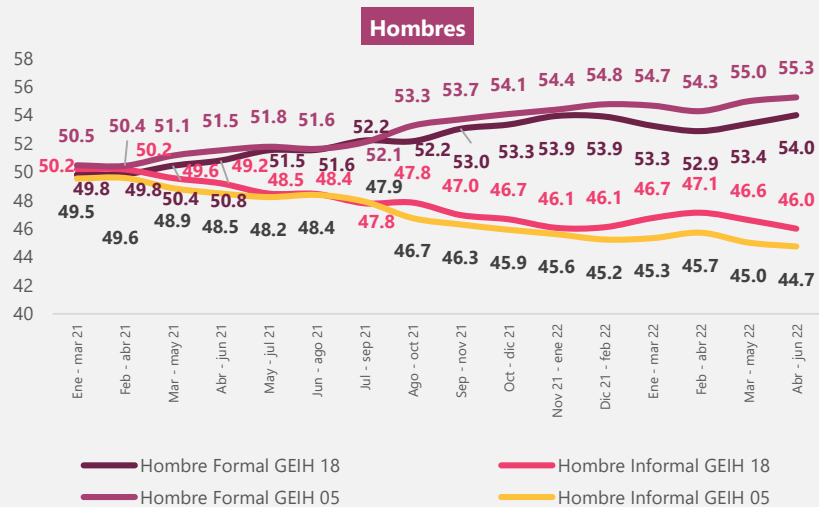
• 23 ciudades y áreas metropolitanas incluye Bogotá D.C., Medellín A.M., Cali A.M., Barranquilla A.M., Bucaramanga A.M., Manizales A.M., Pereira A.M., Cúcuta A.M., Pasto, Ibagué, Montería, Cartagena y Villavicencio, Tunja, Florencia, Popayán, Valledupar, Quibdó, Neiva, Riohacha, Santa Marta, Armenia y Sincelejo.

Fuente: DANE, GEIH.

Proporción de población ocupada informal según sexo

Total 23 ciudades y A.M

Trimestres móviles enero 2021 – Junio 2022



Notas: • Datos expandidos con proyecciones de población elaboradas con base en los resultados del Censo Nacional de Población y Vivienda 2018.

• Los resultados de la variación absoluta pueden diferir por los valores aproximados a mil.

• Los datos de las poblaciones están en miles de personas.

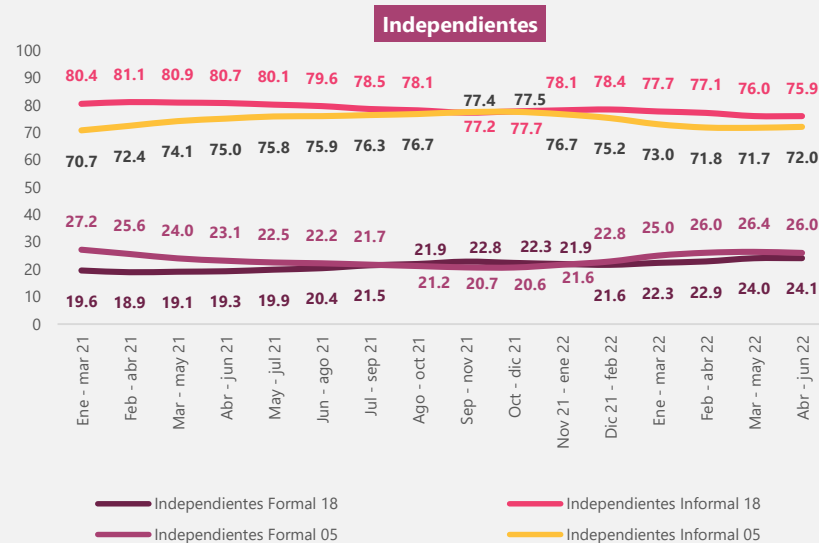
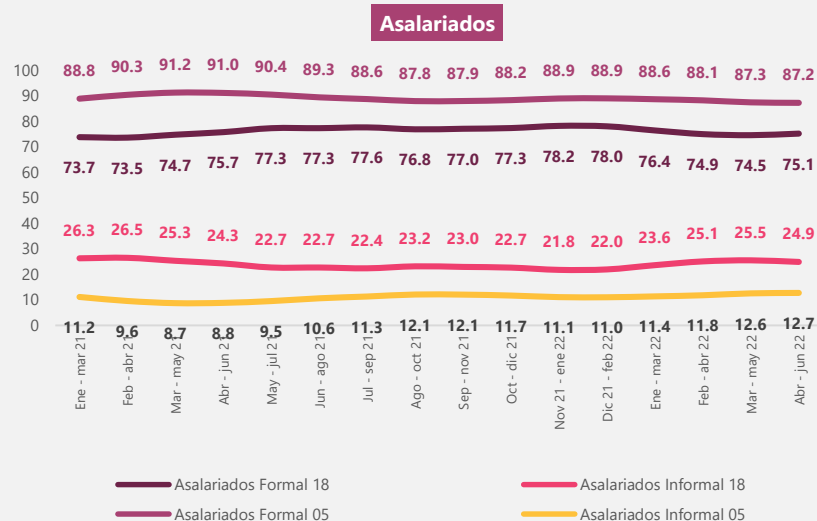
• 23 ciudades y áreas metropolitanas incluye Bogotá D.C., Medellín A.M., Cali A.M., Barranquilla A.M., Bucaramanga A.M., Manizales A.M., Pereira A.M., Cúcuta A.M., Pasto, Ibagué, Montería, Cartagena y Villavicencio, Tunja, Florencia, Popayán, Valledupar, Quibdó, Neiva, Riohacha, Santa Marta, Armenia y Sincelejo.

Fuente: DANE, GEIH.

Proporción de población ocupada informal según posición ocupacional

Total 23 ciudades y A.M.

Trimestres móviles enero 2021 – Junio 2022



Notas: • Datos expandidos con proyecciones de población elaboradas con base en los resultados del Censo Nacional de Población y Vivienda 2018.

• Los resultados de la variación absoluta pueden diferir por los valores aproximados a mil.

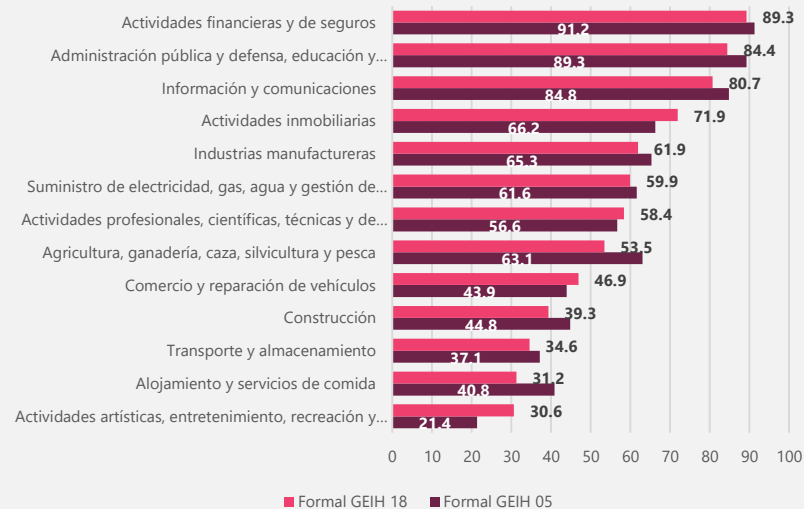
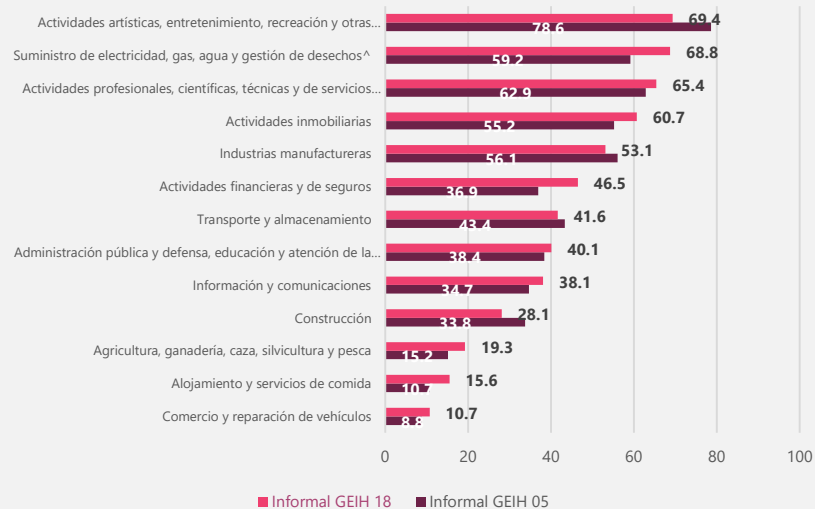
• Los datos de las poblaciones están en miles de personas.

• 23 ciudades y áreas metropolitanas incluye Bogotá D.C., Medellín A.M., Cali A.M., Barranquilla A.M., Bucaramanga A.M., Manizales A.M., Pereira A.M., Cúcuta A.M., Pasto, Ibagué, Montería, Cartagena y Villavicencio, Tunja, Florencia, Popayán, Valledupar, Quibdó, Neiva, Riohacha, Santa Marta, Armenia y Sincelejo.

Fuente: DANE, GEIH.

Proporción de población ocupada informal y formal según rama de actividad formal

Total 23 ciudades y A.M. Trimestre abril - junio 2022



Notas: • Datos expandidos con proyecciones de población elaboradas con base en los resultados del Censo Nacional de Población y Vivienda 2018.

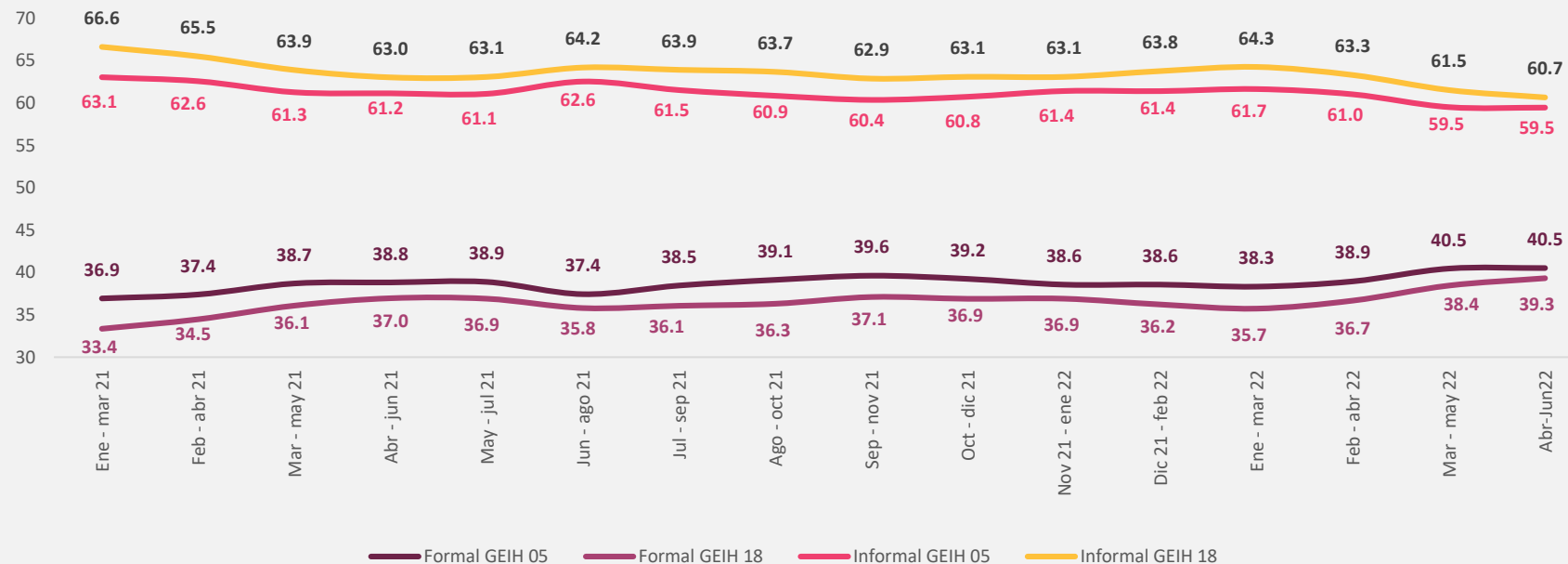
• Los resultados de la variación absoluta pueden diferir por los valores aproximados a mil.

• Los datos de las poblaciones están en miles de personas.

• 23 ciudades y áreas metropolitanas incluye Bogotá D.C., Medellín A.M., Cali A.M., Barranquilla A.M., Bucaramanga A.M., Manizales A.M., Pereira A.M., Cúcuta A.M., Pasto, Ibagué, Montería, Cartagena y Villavicencio, Tunja, Florencia, Popayán, Valledupar, Quibdó, Neiva, Riohacha, Santa Marta, Armenia y Sincelajo..

Fuente: DANE, GEIH.

Proporción de población ocupada informal Total otras cabeceras Trimestres móviles enero 2021 – junio 2022



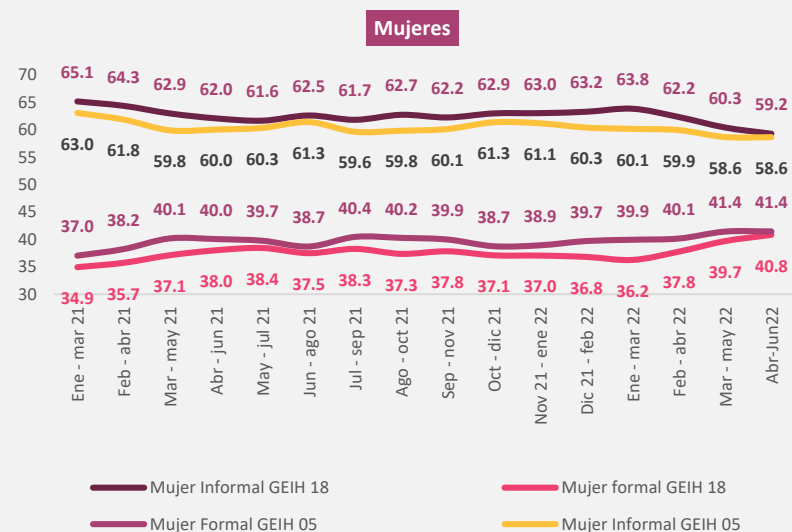
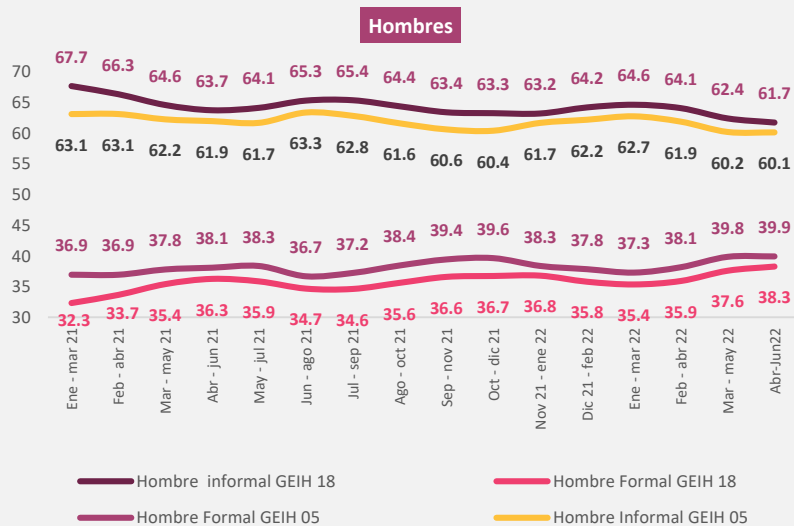
Notas: • Datos expandidos con proyecciones de población elaboradas con base en los resultados del Censo Nacional de Población y Vivienda 2018.

Fuente: DANE, GEIH.

Proporción de población ocupada informal según sexo

Total otras cabeceras

Trimestres móviles enero 2021 – junio 2022



Notas: • Datos expandidos con proyecciones de población elaboradas con base en los resultados del Censo Nacional de Población y Vivienda 2018.

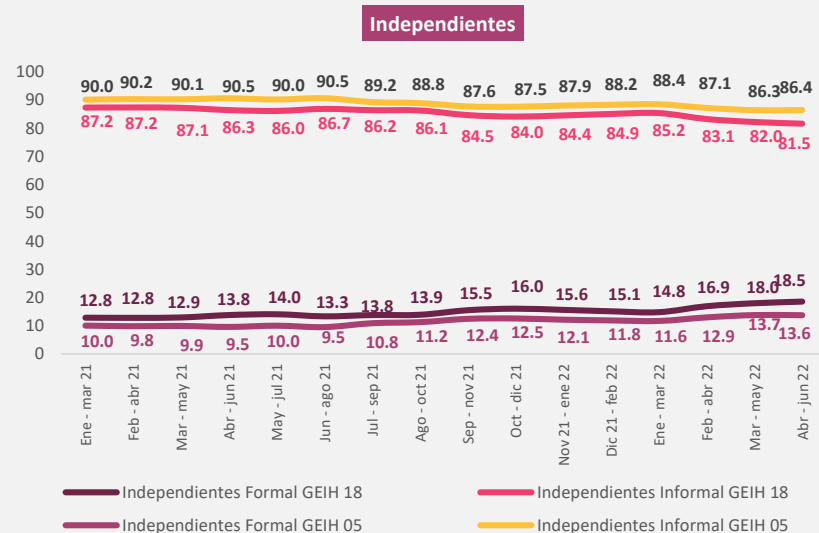
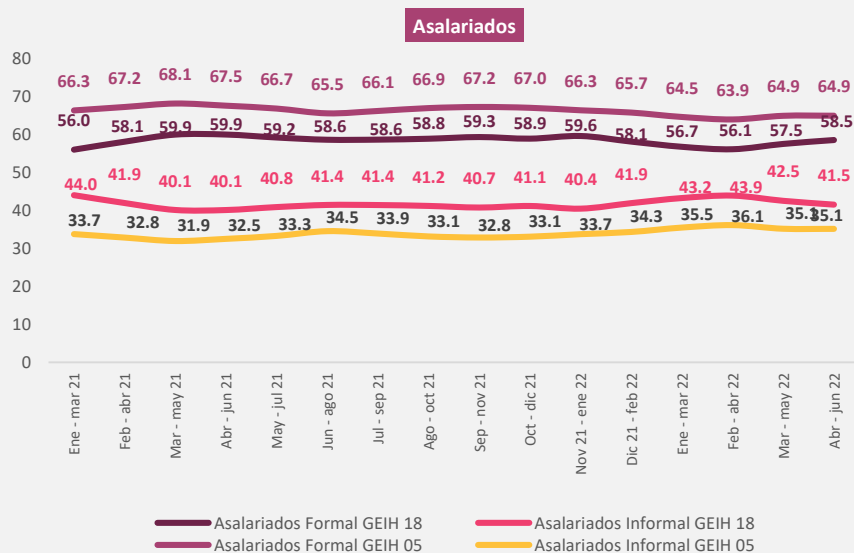
• Los resultados de la variación absoluta pueden diferir por los valores aproximados a mil.

Fuente: DANE, GEIH.

Proporción de población ocupada informal según posición ocupacional

Total otras cabeceras

Trimestres móviles enero 2021 – junio 2022



Asalariados: Empleado particular, empleado del gobierno, Empleado doméstico, Jornaleros y peones

Independientes: trabajador por cuenta propia, Patrón o empleador y Otro.

Notas: • Datos expandidos con proyecciones de población elaboradas con base en los resultados del Censo Nacional de Población y Vivienda 2018.

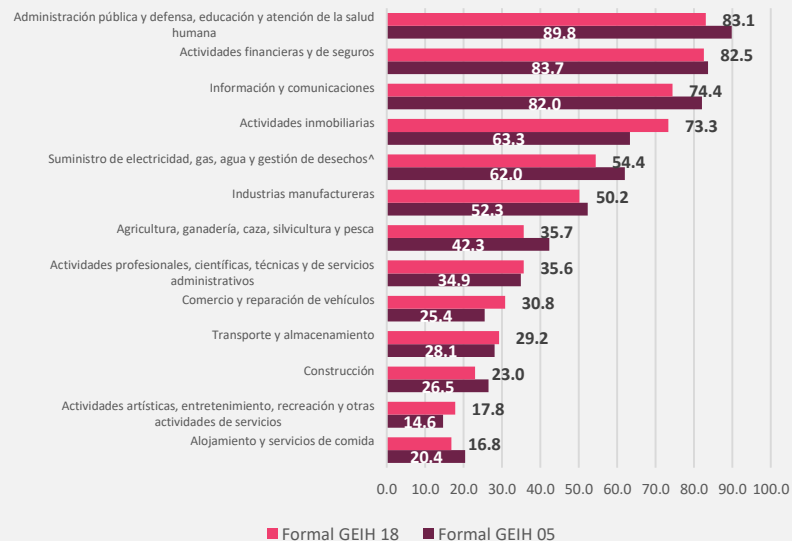
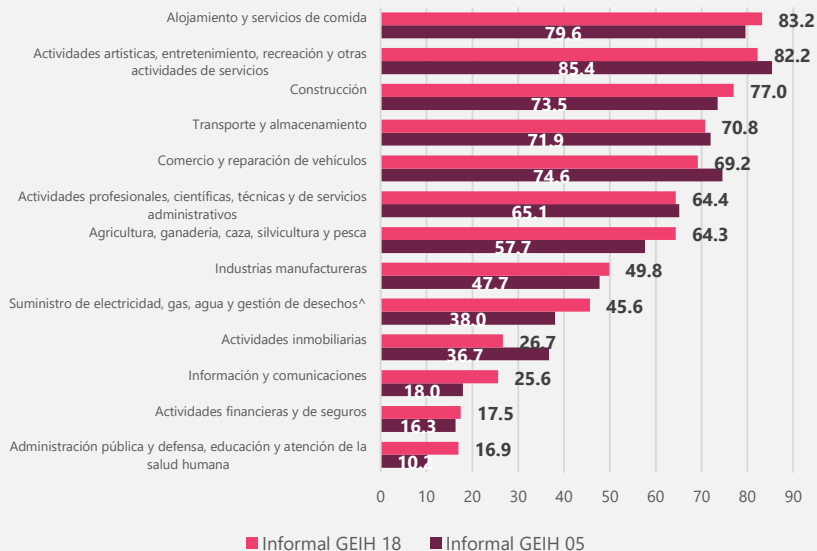
• Los resultados de la variación absoluta pueden diferir por los valores aproximados a mil.

Fuente: DANE, GEIH.

Proporción de población ocupada informal y formal según rama de actividad formal

Total otras cabeceras

Trimestre móvil abril – junio 2022



Notas: • Datos expandidos con proyecciones de población elaboradas con base en los resultados del Censo Nacional de Población y Vivienda 2018.

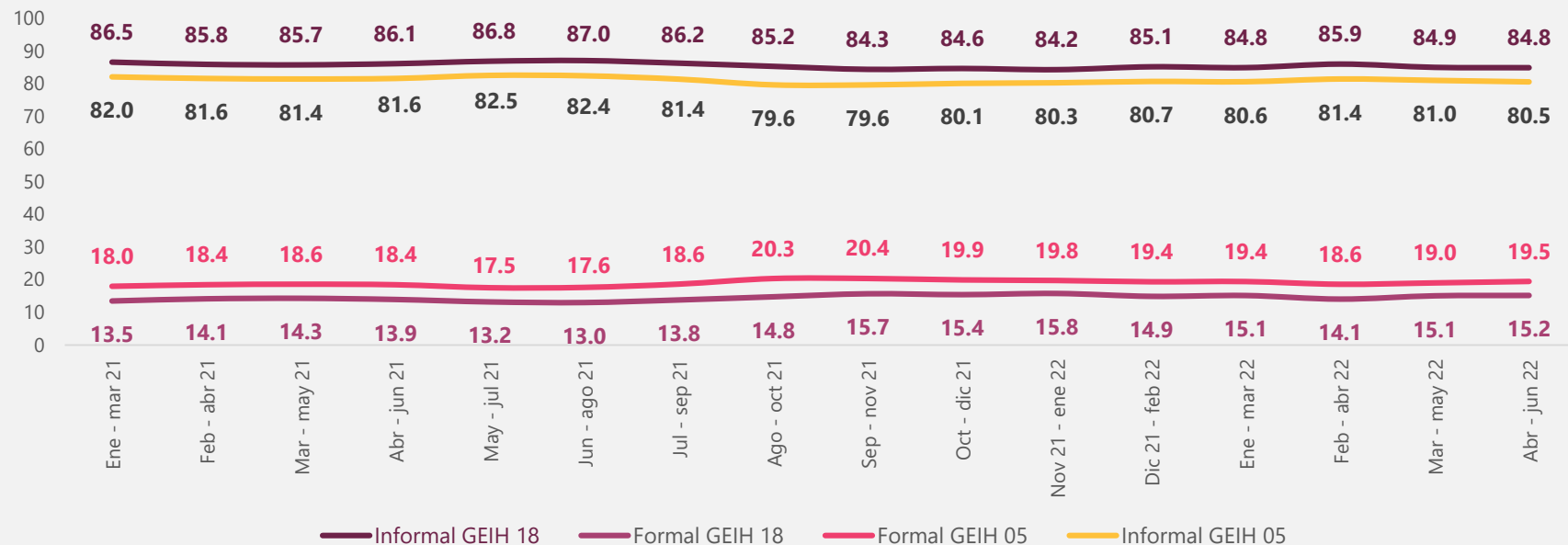
• Los resultados de la variación absoluta pueden diferir por los valores aproximados a mil.

Fuente: DANE, GEIH.

Proporción de población ocupada informal

Centros poblados y rural disperso

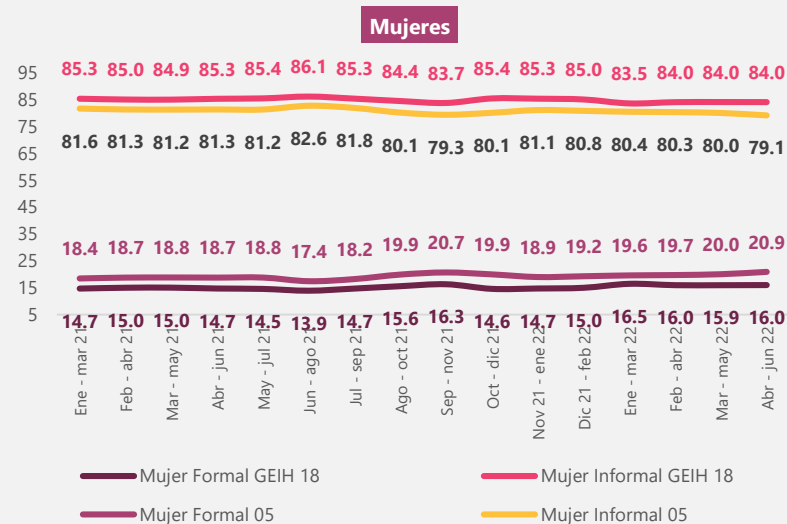
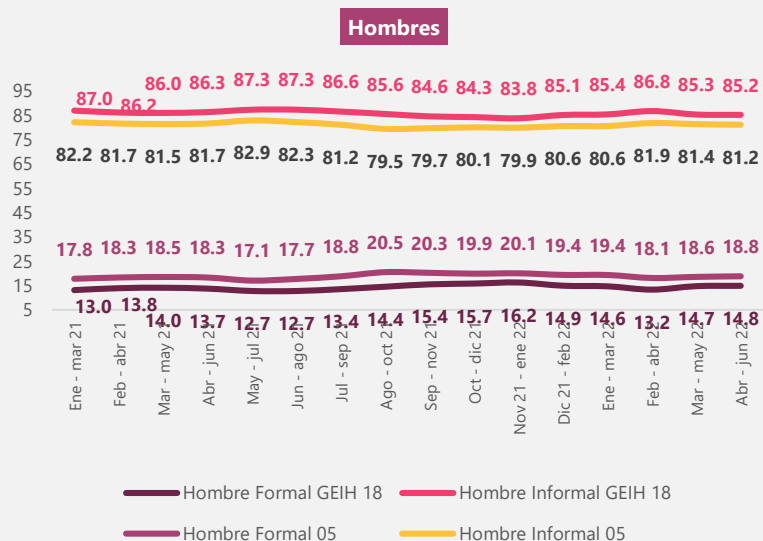
Trimestres móviles enero 2021 – junio 2022



Notas: • Datos expandidos con proyecciones de población elaboradas con base en los resultados del Censo Nacional de Población y Vivienda 2018.

Fuente: DANE, GEIH.

Proporción de población ocupada informal según sexo Centros poblados y rural disperso Trimestres móviles enero 2021 – junio 2022

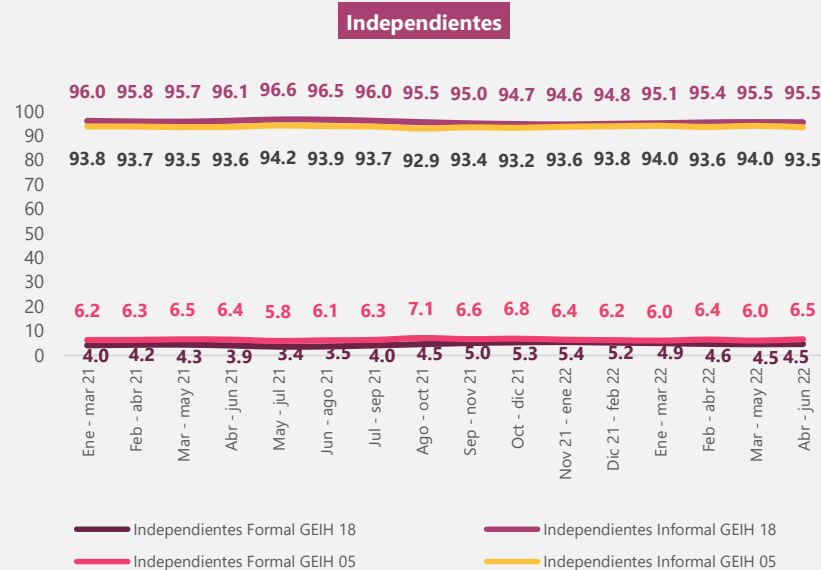
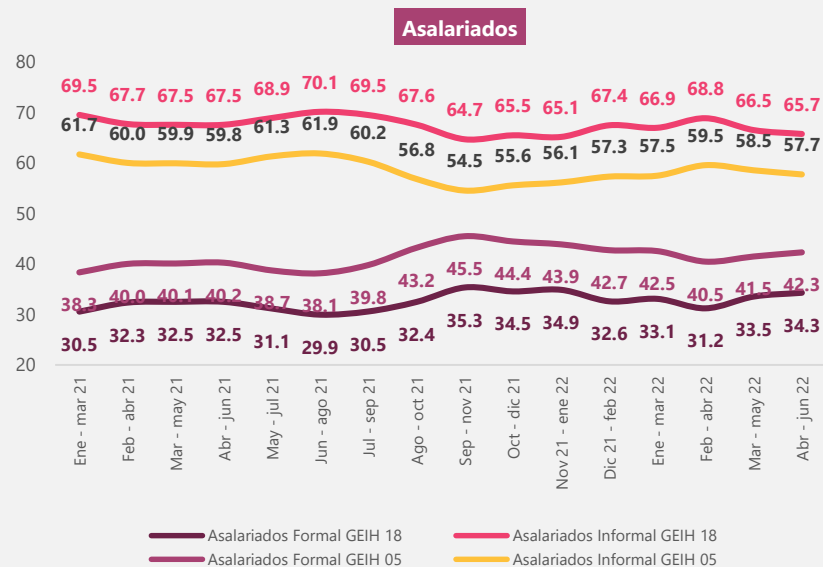


Notas: • Datos expandidos con proyecciones de población elaboradas con base en los resultados del Censo Nacional de Población y Vivienda 2018.

• Los resultados de la variación absoluta pueden diferir por los valores aproximados a mil.

Fuente: DANE, GEIH.

Proporción de población ocupada informal según posición ocupacional Centros poblados y rural disperso Trimestres móviles enero 2021 – junio 2022



Notas: • Datos expandidos con proyecciones de población elaboradas con base en los resultados del Censo Nacional de Población y Vivienda 2018.

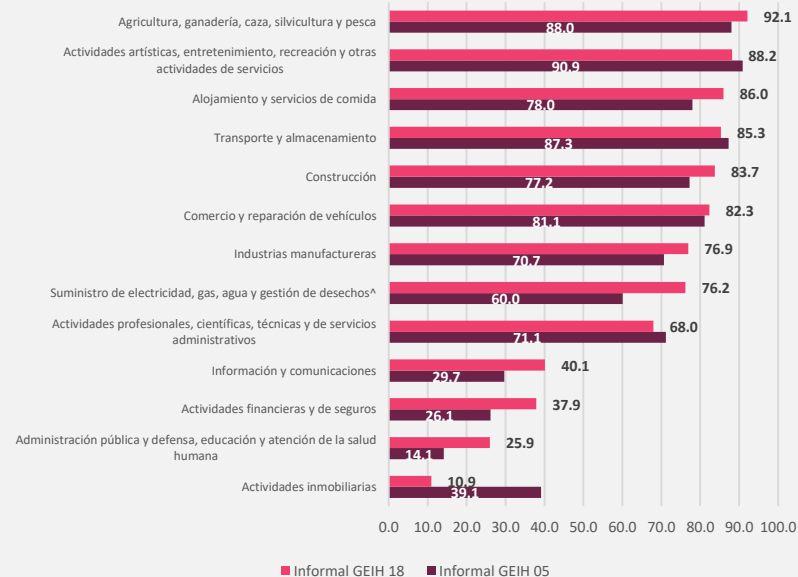
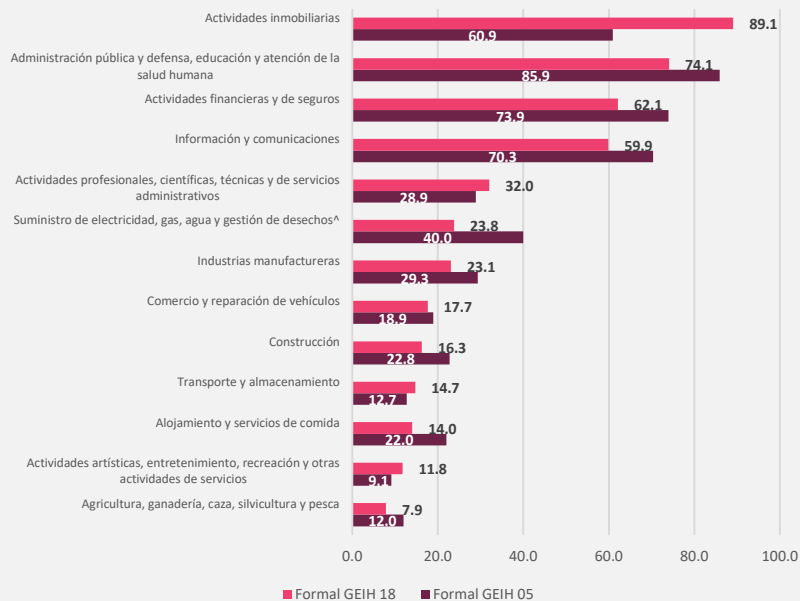
• Los resultados de la variación absoluta pueden diferir por los valores aproximados a mil.

Fuente: DANE, GEIH.

Proporción de población ocupada informal según rama de actividad

Centros poblados y rural disperso

Trimestre móvil abril – junio 2022



Notas: • Datos expandidos con proyecciones de población elaboradas con base en los resultados del Censo Nacional de Población y Vivienda 2018.

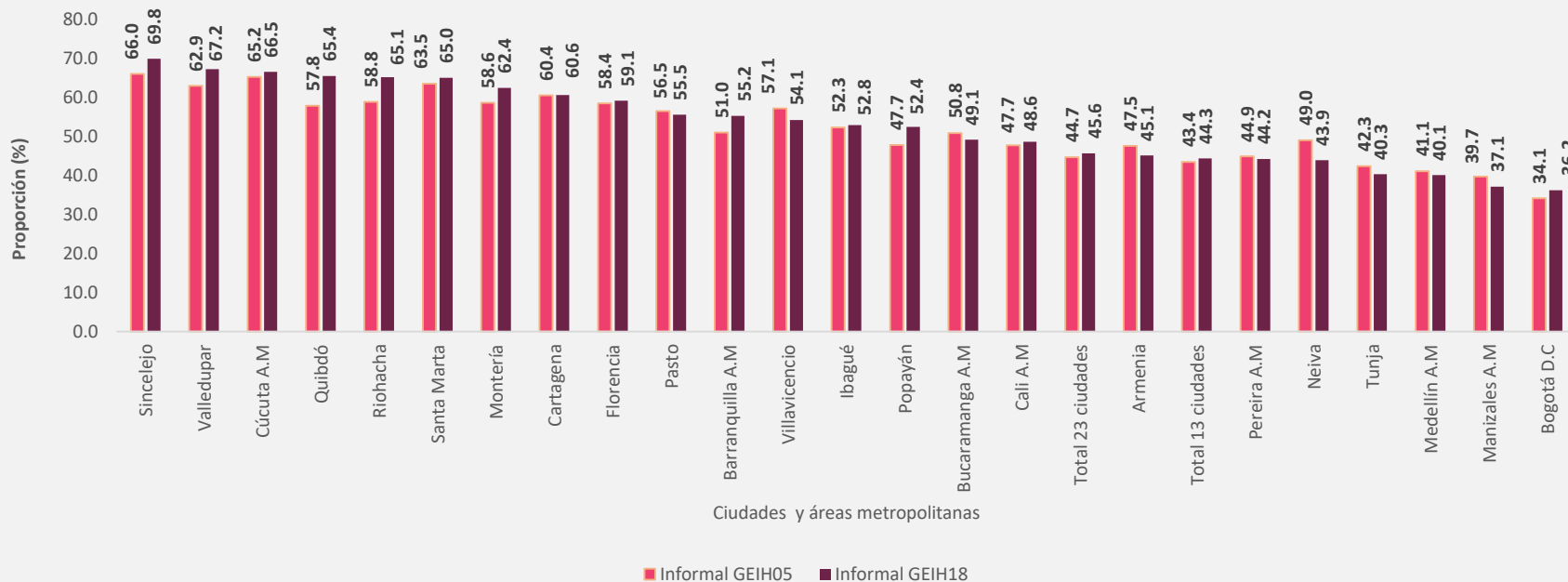
• Los resultados de la variación absoluta pueden diferir por los valores aproximados a mil.

Fuente: DANE, GEIH.

Proporción de población ocupada informal

23 ciudades y áreas metropolitanas

Trimestre móvil abril - junio 2022



Fuente: DANE, GEIH.

Notas: • 23 ciudades y A.M. incluye 13 ciudades y áreas metropolitanas más Tunja, Florencia, Popayán, Valledupar, Quibdó, Neiva, Riohacha, Santa Marta, Armenia y Sincelejo.

Proporción de población ocupada informal GEIH 2018

23 ciudades y áreas metropolitanas

Trimestre móvil abril - junio (2022-2021)

Proporción de informalidad	23 ciudades y A.M		Variación absoluta
	Abril - junio 2022	Abril - junio 2021	
Quibdó	65,0	59,2	5,8
Ibagué	52,8	47,5	5,3
Tunja	40,3	37,1	3,2
Montería	62,4	59,9	2,4
Popayán	54,1	52,5	1,6
Cali A.M	49,1	47,7	1,4
Santa Marta	65,1	63,8	1,3
Valledupar	66,5	65,8	0,7
Sincelejo	69,8	69,2	0,6
Riohacha	65,4	64,9	0,6
Florencia	60,6	60,8	-0,3
Pereira A.M	43,9	44,4	-0,5
Bogotá	37,1	38,3	-1,2
Neiva	45,1	46,6	-1,5
Bucaramanga A.M	48,6	50,3	-1,7
Total 23 ciudades	45,6	47,4	-1,8
Barranquilla A.M	55,5	57,4	-1,9
Total 13 ciudades	44,3	46,3	-1,9
Medellín A.M	40,1	42,2	-2,1
Cúcuta A.M	67,2	69,3	-2,2
Villavicencio	55,2	59,0	-3,8
Pasto	52,4	57,3	-4,9
Manizales A.M	36,2	41,4	-5,2
Cartagena	59,1	66,7	-7,6
Armenia	45,6	54,1	-8,5

Fuente: DANE, GEIH.

Notas: • 23 ciudades y A.M. incluye 13 ciudades y áreas metropolitanas más Tunja, Florencia, Popayán, Valledupar, Quibdó, Neiva, Riohacha, Santa Marta, Armenia y Sincelejo.



Mercado Laboral

Nueva medición de informalidad laboral **Julio 2022**



www.dane.gov.co