

Encuesta de Comportamientos y Actitudes sobre Sexualidad en Niñas, Niños y Adolescentes Escolarizados

Principales resultados

Agosto de 2016



@DANE_Colombia



/DANEColombia



/DANEColombia



DANE
Para tomar decisiones



Ley 1336 de 2009

- Por medio de la cual se adiciona y robustece la Ley 679 de 2001, de *lucha contra la explotación, pornografía y el turismo sexual con niños, niñas y adolescentes*.
- En su artículo 13; le asigna al DANE la responsabilidad de adelantar una investigación estadística con el fin de conocer los factores de riesgo social, individual y familiar que propician la explotación sexual de niñas, niños y adolescentes.



Ficha técnica

Objetivos:

- Conocer las actividades que realizan los niños, niñas y adolescentes (NNA) escolarizados en su tiempo libre.
- Identificar los factores de riesgo social, familiar e individual que afectan la libre realización de los derechos de los niños, niñas y adolescentes así como los aspectos que afectan su salud sexual y reproductiva.
- Aproximarse a la medición de factores de riesgo asociados a la problemática de explotación sexual comercial en la población escolarizada de niñas, niños y adolescentes.

- ✓ **Periodo de recolección:**
 - Octubre – Noviembre de 2014
- ✓ **Periodo de referencia:**
 - Últimos doce meses
- ✓ **Cobertura geográfica**
 - Total 4 ciudades: Bogotá D.C., Cali, Cartagena y Tunja
- ✓ **Muestra**
 - 99.910 estudiantes de grado 6º a 13º de colegios oficiales y no oficiales.
- ✓ **Información disponible**
 - 2006 y 2008 (encuesta por muestreo), 2010 y 2012 (Censo).



Descripción de la población y relaciones familiares



@DANE_Colombia



/DANEColombia



/DANEColombia

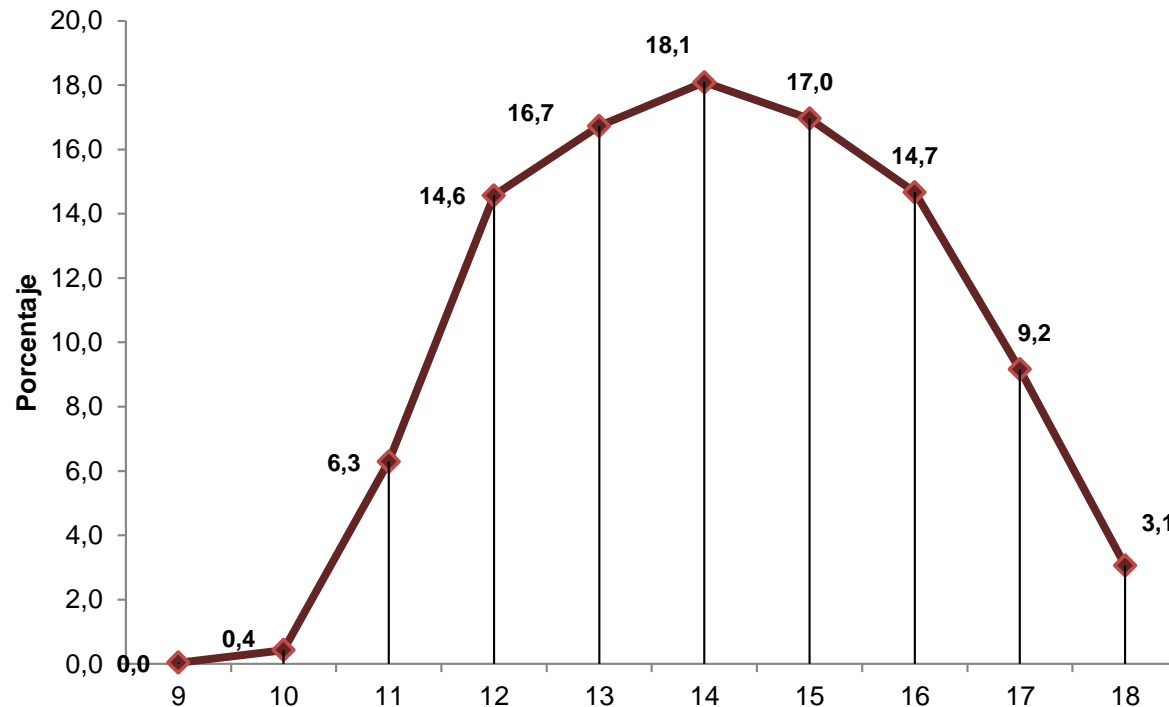


DANE
Para tomar decisiones



La distribución por edades simples de los niños, niñas y adolescentes se concentra alrededor de los 13 y 15 años.

Distribución de niñas, niños y adolescentes escolarizados, según edad Total 4 ciudades 2014



Fuente: DANE - ECAS 2014
Los datos se presentan a nivel muestra



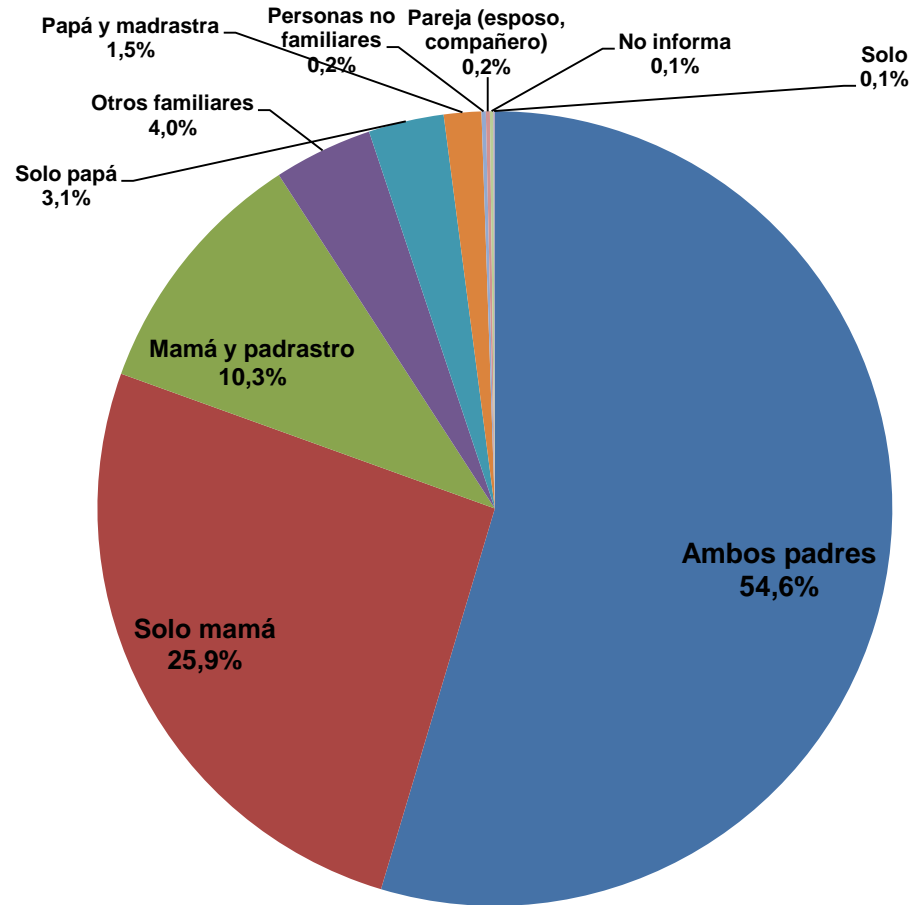
DANE
Para tomar decisiones



Más de la mitad de las niñas, niños y adolescentes viven con ambos padres.

Distribución porcentual de NNA escolarizados, según las personas con quienes viven.

Total 4 ciudades
2014



Fuente: DANE - ECAS 2014

Total NNA: 904.204

Nota1: "Otros familiares" incluye abuelos, hermanos, tíos, primos, hijos, etc.

Nota2: Las categorías construidas para el análisis de la gráfica son excluyentes. Total NNA que vivían con uno o ambos padres : 755.697, total NNA que vivían con personas diferentes a uno o ambos padres: 146.704 y NNA que viven solos: 547; no informa: 1.257,



DANE
Para tomar decisiones



Los niños, niñas y adolescentes escolarizados informaron pasar mas tiempo con su mamá, seguido de su papá y hermanos.

Porcentaje de NNA según las personas con quienes compartieron la mayor parte del tiempo cuando no estaban en el colegio en los últimos doce meses, por ciudad 2014

Personas con quienes comparten los NNA	Total 4 ciudades	Bogotá	Cali	Cartagena	Tunja
Mamá	76,1	76,1	75,2	76,7	79,0
Papá	50,0	50,5	47,1	51,7	53,1
Hermanos(as) mayores	37,1	38,0	33,7	36,8	39,6
Hermanos(as) menores	36,3	36,8	32,7	38,6	39,0
Otros(as) familiares	31,9	32,1	31,5	31,5	30,9
Abuelos	29,9	28,7	32,6	33,1	28,1
Otras personas no familiares	25,6	25,8	26,0	23,5	24,6
Pareja (novio/a, esposo/a, compañero/a)	16,0	16,0	17,1	14,2	15,2
Padrastro	6,0	5,8	6,8	6,5	4,7
Solo(a)	4,9	5,1	4,8	3,5	3,8
Empleados(as) del servicio doméstico	2,8	2,6	3,4	3,2	2,7
Hermanastros(as)	2,8	2,8	2,4	2,9	3,6
Madrastra	1,9	1,8	2,1	2,3	1,3
Hijos(as) tuyos(as)	0,6	0,7	0,5	0,4	1,1

Fuente: DANE - ECAS 2014

Total NNA: 904.204

Nota: Las variables no suman 100% porque son incluyentes.



DANE
Para tomar decisiones



Las formas de corrección menos reportadas por los niños, niñas y adolescentes escolarizados fueron las que implican contacto físico como palmadas, pellizcos, puños o patadas.

Porcentaje de NNA según la principal forma en que los han corregido en los últimos doce meses, por ciudad 2014

Forma en que les llaman la atención o los corrigen	Total 4 ciudades	Bogotá	Cali	Cartagena	Tunja
Con llamadas de atención, diálogo	39,6	38,9	38,6	45,6	43,0
Te prohíben lo que te gusta	31,3	30,6	35,7	28,7	28,0
Con cantaleta	11,6	12,3	11,4	6,7	10,9
De otra forma	4,2	4,2	3,5	5,7	4,1
No te llaman la atención	4,1	4,3	3,3	4,6	3,7
Con gritos, amenazas, insultos	3,2	3,4	2,5	3,4	3,3
Te tratan con indiferencia, no te hablan	2,4	2,7	1,6	1,4	3,0
Golpes con objetos (correas, cables, palos, etc.)	2,1	2,2	2,1	1,6	2,4
Palmadas, pellizcos, tirón de orejas	0,8	0,7	0,6	1,1	0,7
Con puños o patadas	0,6	0,6	0,5	0,8	0,8

Fuente: DANE - ECAS 2014

Total NNA: 904.204

Nota: Las variables no suman 100% por efectos del redondeo.



DANE
Para tomar decisiones



Los niños, niñas y adolescentes informaron que el diálogo es la principal forma en la que los miembros del hogar resuelven sus conflictos

Porcentaje de NNA según la principal forma como resolvieron los conflictos los miembros del hogar en los últimos doce meses, por ciudad 2014

Solución conflictos en el hogar	Total 4 ciudades	Bogotá	Cali	Cartagena	Tunja
Dialogan	63,7	63,3	64,9	63,5	65,5
Se insultan o se gritan	12,5	12,4	12,4	13,3	11,6
Se dejan de hablar	10,2	10,7	9,0	8,7	9,8
Evaden o ignoran la situación	6,6	6,8	6,7	5,5	6,3
No sabes	4,7	4,3	4,9	6,6	4,5
Se agreden, se empujan o se golpean	1,4	1,5	1,1	1,5	1,2
Acuden a (psicólogo, orientador, comisarias de familia, ICBF, Policía, autoridades comunitarias de etnia)	0,6	0,6	0,5	0,4	0,8

Fuente: DANE - ECAS 2014

Total NNA: 904.204

Nota: Las variables no suman 100% por efectos del redondeo.

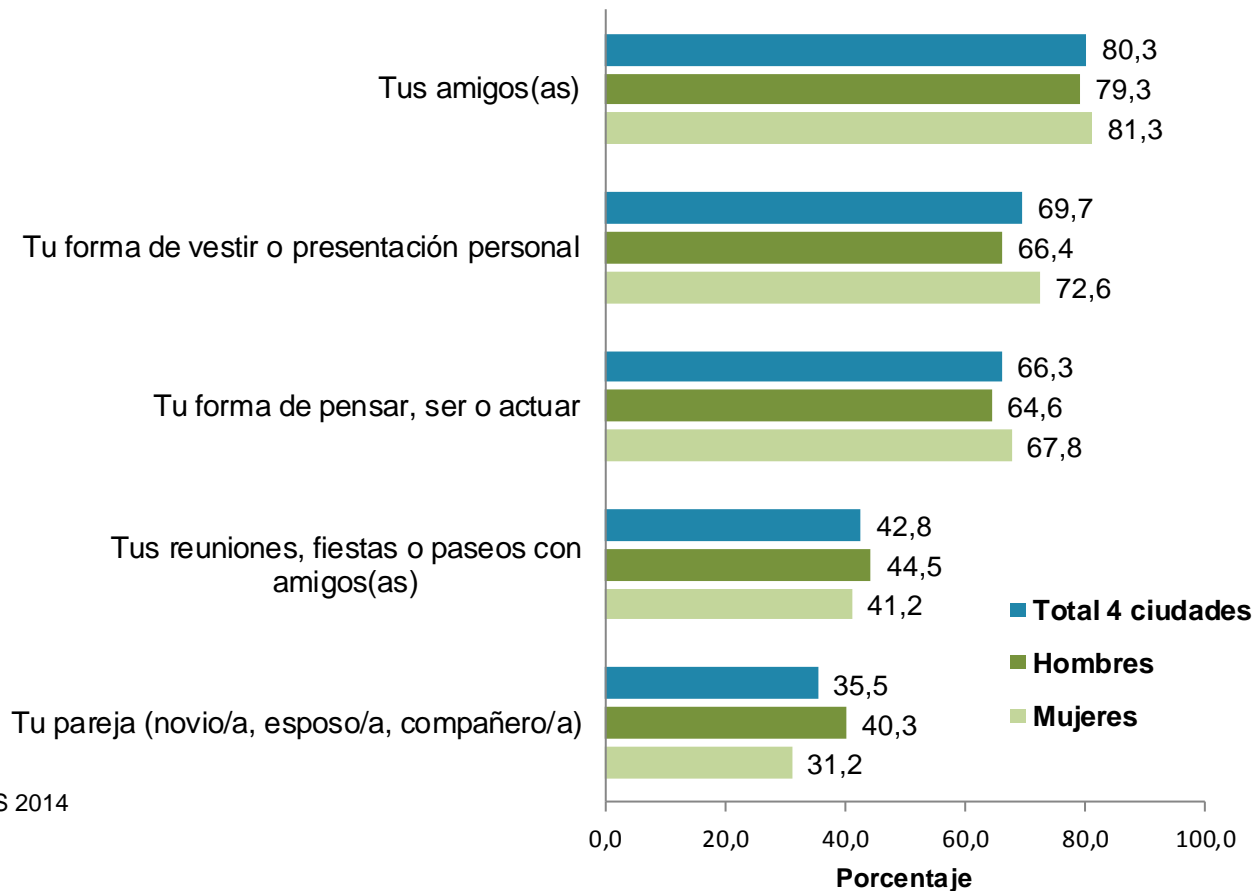


DANE
Para tomar decisiones



Los(as) amigos(as) y la forma de vestir o presentación personal de los niños, niñas y adolescentes son los aspectos más tolerados por sus padres y personas del hogar.

Porcentaje de NNA según los gustos o elecciones personales que les toleran los padres y personas del hogar, según sexo
Total 4 ciudades
2014



Fuente: DANE - ECAS 2014
Total NNA: 904.204



Actividades y comportamientos



@DANE_Colombia



/DANEColombia



/DANEColombia

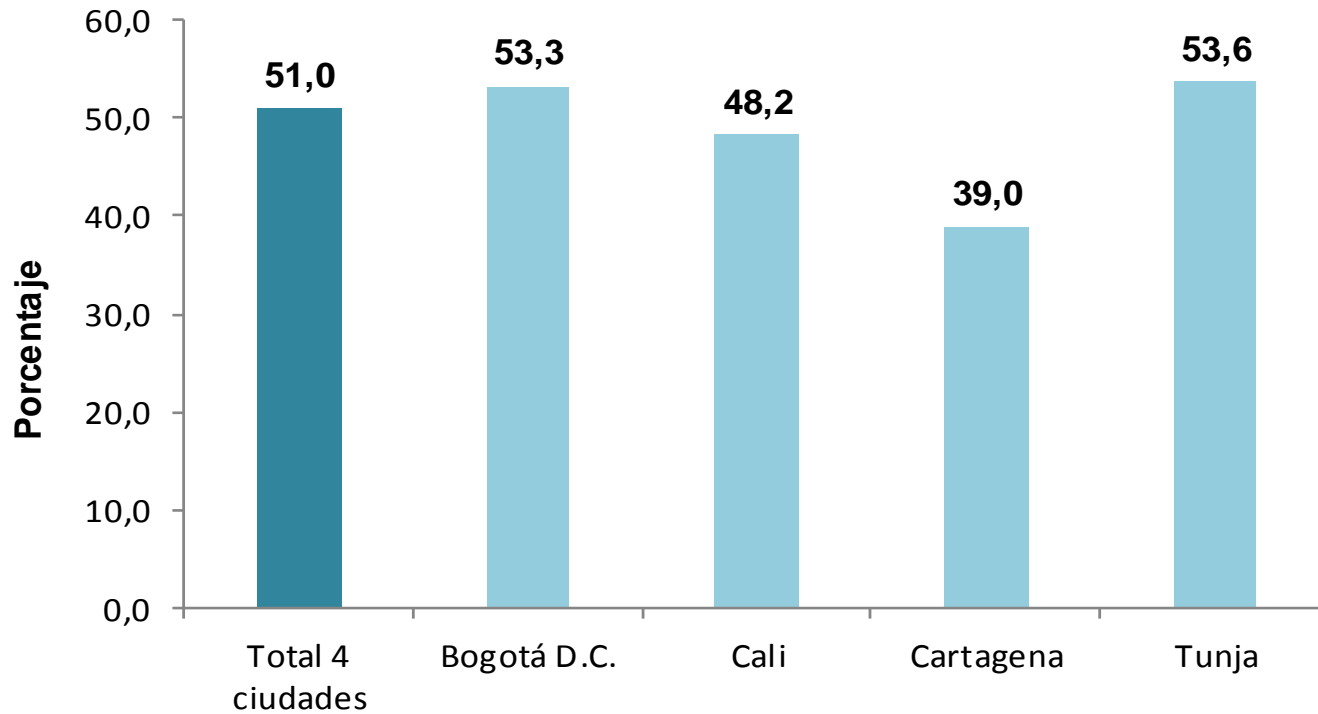


DANE
Para tomar decisiones



El 51,0% de los niños, niñas y adolescentes escolarizados han consumido cigarrillo, bebidas alcohólicas u otras sustancias psicoactivas.

Porcentaje de NNA que reportaron haber consumido sustancias psicoactivas, por ciudad 2014



Fuente: DANE - ECAS 2014
Total NNA: 904.204
Total NNA que han consumido: 460.957

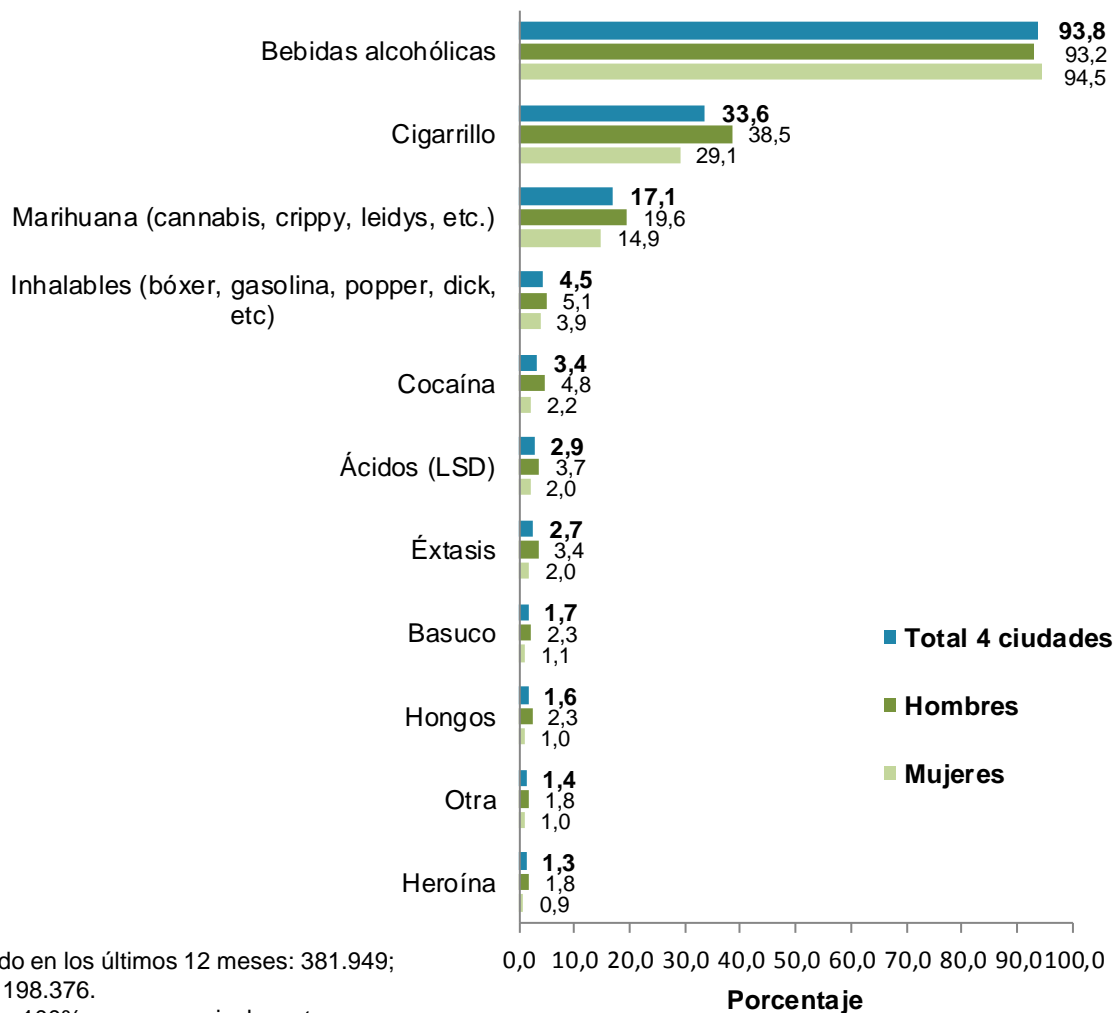


DANE
Para tomar decisiones



Las bebidas alcohólicas y el cigarrillo son las sustancias psicoactivas que más reportan consumir los niños, niñas y adolescentes.

Porcentaje de NNA que reportaron haber consumido sustancias psicoactivas en los últimos doce meses, por sexo Total 4 ciudades 2014



Fuente: DANE - ECAS 2014

Total NNA que han consumido en los últimos 12 meses: 381.949;
hombres: 183.572; mujeres: 198.376.

Nota: Las variables no suman 100% porque son incluyentes.

Sexualidad



@DANE_Colombia



/DANEColombia



/DANEColombia



DANE
Para tomar decisiones



El 25,6% de los niños, niñas y adolescentes reportaron haber tenido relaciones sexuales.
Cali es la ciudad con la tasa más alta.

**Porcentaje de NNA que reportaron haber tenido relaciones sexuales,
por ciudad y sexo
2014**

TOTAL 4 CIUDADES	Total	25,6
	Hombres	30,9
	Mujeres	20,8
Bogotá D.C.	Total	24,3
	Hombres	28,8
	Mujeres	20,3
Cali	Total	32,7
	Hombres	39,4
	Mujeres	26,7
Cartagena	Total	22,9
	Hombres	32,1
	Mujeres	14,7
Tunja	Total	18,6
	Hombres	21,9
	Mujeres	15,5

Fuente: DANE - ECAS 2014
Total NNA: 904.204



DANE
Para tomar decisiones



Principalmente, los niños, niñas y adolescentes escolarizados reportaron que su primera relación sexual fue con una persona aproximadamente de su misma edad.

Porcentaje de NNA que han tenido relaciones, según la edad de la persona con la que estuvieron la primera vez, por sexo.

**Total 4 ciudades
2014**



Fuente: DANE - ECAS 2014

Total NNA que informaron haber tenido relaciones sexuales: 231.479



DANE
Para tomar decisiones

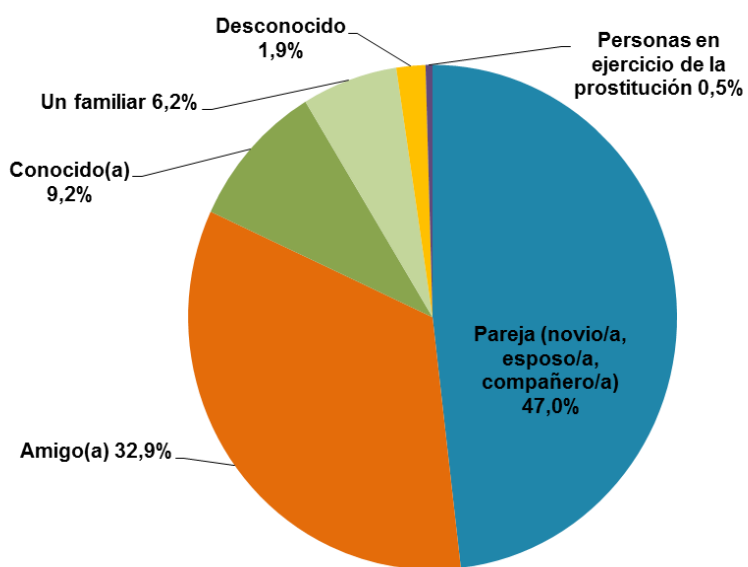


La mayoría de las mujeres informaron haber tenido su primera relación sexual con su pareja (novio, esposo, compañero).

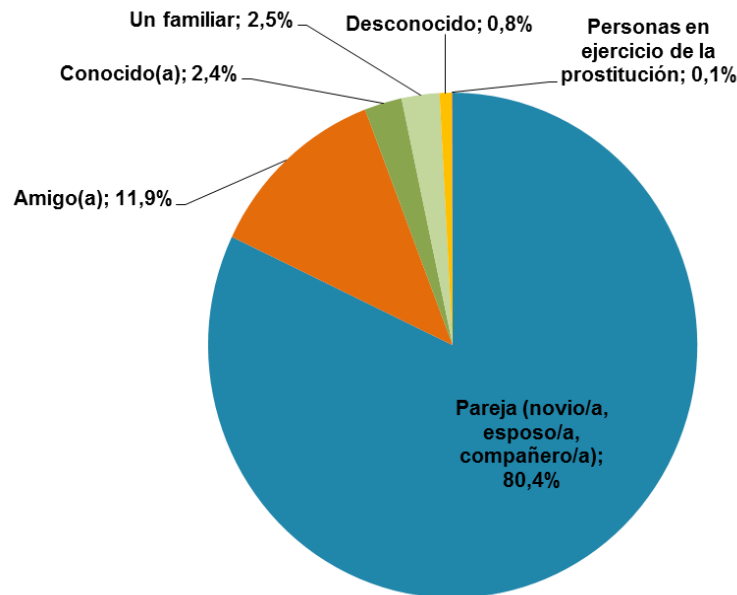
Porcentaje de NNA que han tenido relaciones sexuales, según vínculo con la persona con quien tuvieron su primera relación sexual, por sexo.

Total 4 ciudades
2014

Hombres



Mujeres



Fuente: DANE - ECAS 2014

Total NNA que informaron haber tenido relaciones sexuales: 231.479

Nota técnica: La categoría "Personas en ejercicio de la prostitución" no es estadísticamente representativa.



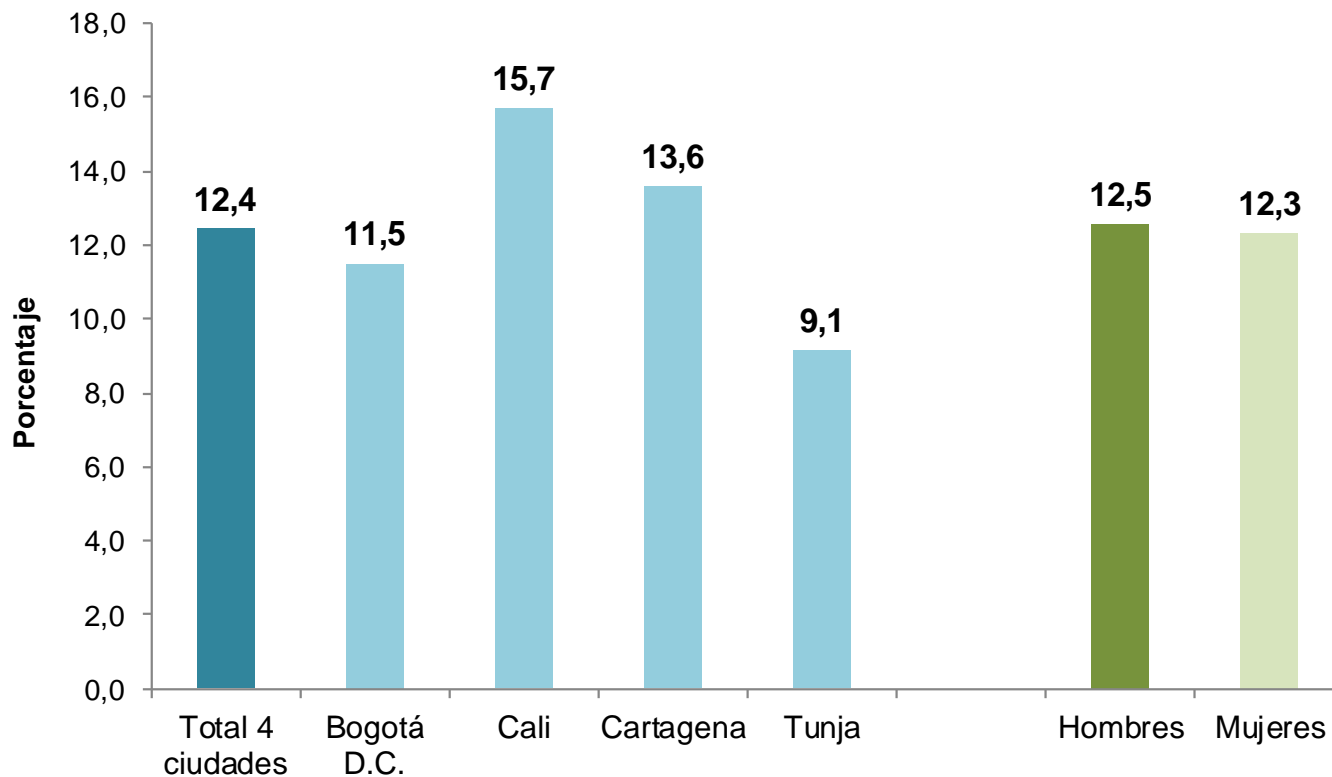
DANE
Para tomar decisiones



El 12,4% de los niños, niñas y adolescentes reportaron que les han tocado alguna parte de su cuerpo de manera sexual sin que lo quisieran.

Porcentaje de NNA según si lo han hecho sentir incómodo debido a que le han tocado alguna parte del cuerpo de manera sexual sin que quisiera, por ciudad y sexo.

**Total 4 ciudades
2014**



Fuente: DANE - ECAS 2014

Total NNA: 904.204

Total NNA que se han sentido incómodos porque tocaron alguna parte de su cuerpo de manera sexual sin que quisieran: 112.333; 53.726 hombres y 58.607 mujeres.



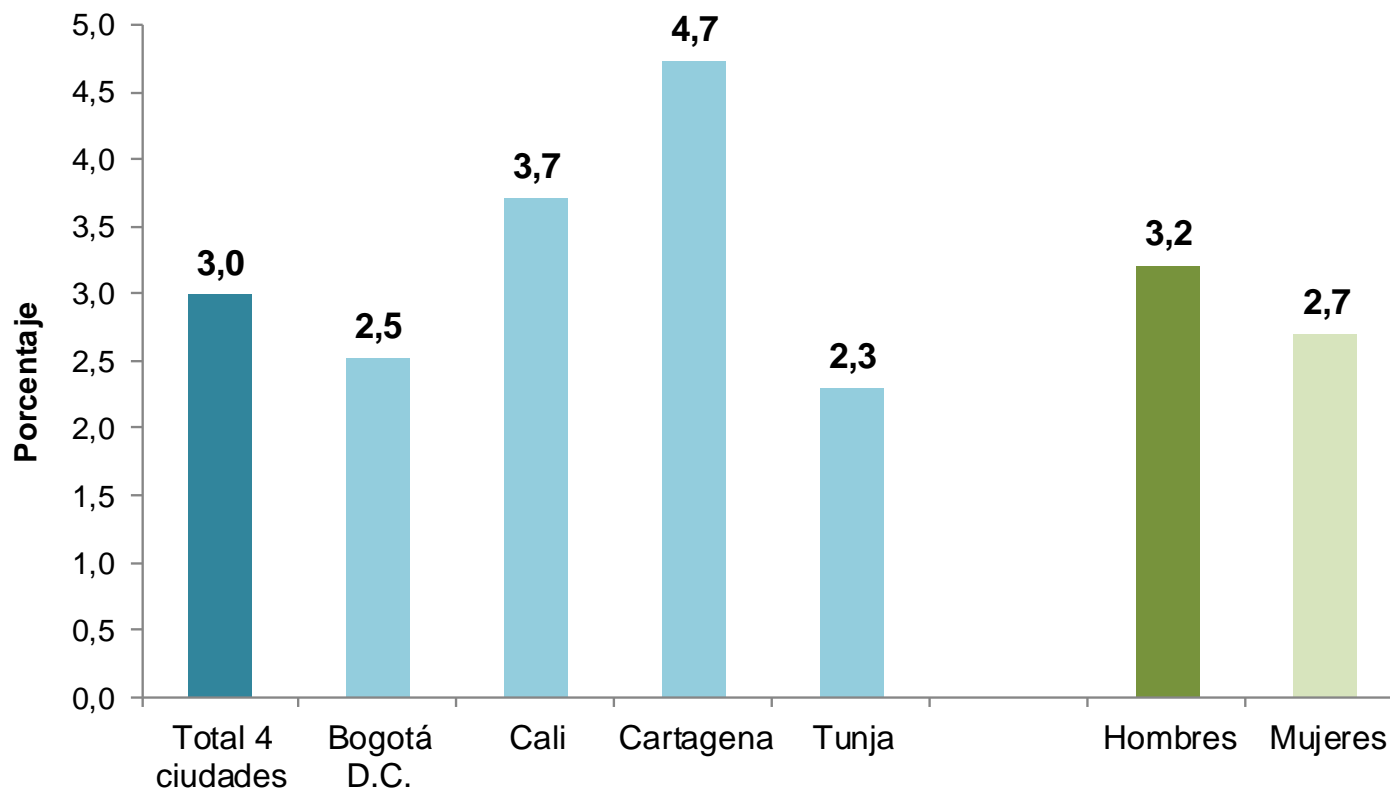
DANE
Para tomar decisiones



Del total de niños, niñas y adolescentes que han tenido relaciones sexuales, el 3,0% informaron haber recibido algo a cambio de tener relaciones sexuales.

Porcentaje de NNA que han tenido relaciones sexuales y han recibido algo a cambio de tener relaciones sexuales, por ciudad y sexo.

Total 4 ciudades
2014



Fuente: DANE - ECAS 2014

Total NNA que informaron haber tenido relaciones sexuales: 231.479

Total NNA que informaron haber recibido algo a cambio de actividades sexuales: 6.931; 4.257 hombres y 2.674 mujeres.

Nota: «Algo» corresponde a una o más de las siguientes categorías: Invitaciones, comidas, regalos, dinero, favores y alcohol o drogas, y puede haber sido recibido directamente por las niñas, niños o adolescentes o por otra persona



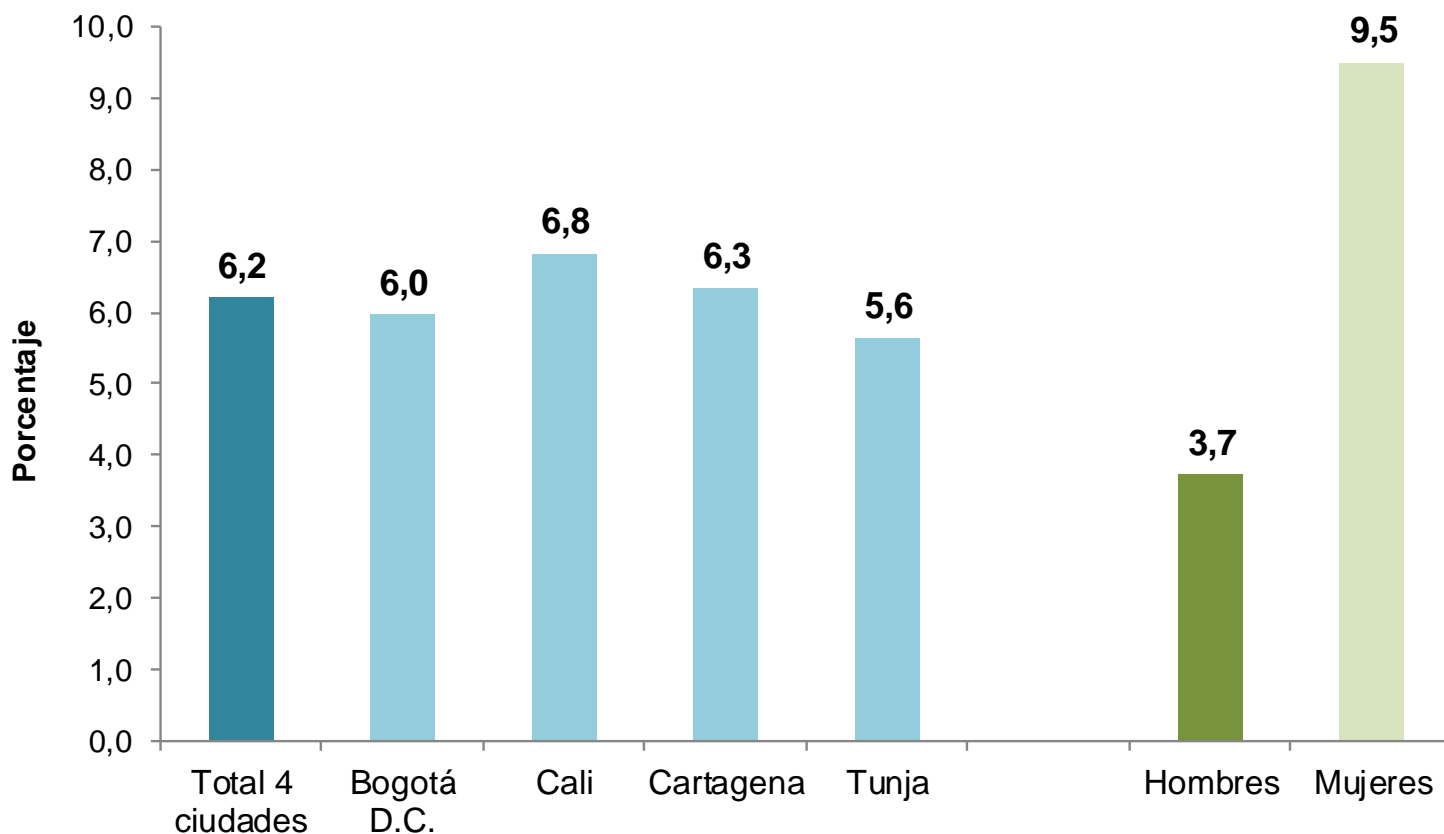
DANE
Para tomar decisiones



El 6,2% de niños, niñas y adolescentes que han tenido relaciones sexuales, informaron haber sido forzados a tener relaciones sexuales sin que lo desearan.

Porcentaje de NNA que han tenido relaciones sexuales y han sido forzados a tener relaciones sexuales, por ciudad y sexo.

Total 4 ciudades
2014



Fuente: DANE - ECAS 2014

Total NNA que informaron haber tenido relaciones sexuales: 231.479

Total NNA que informaron haber tenido relaciones sexuales contra su voluntad: 14,335; 4.929 hombres y 9.406 mujeres.



DANE
Para tomar decisiones



Uso de internet



@DANE_Colombia



/DANEColombia



/DANEColombia

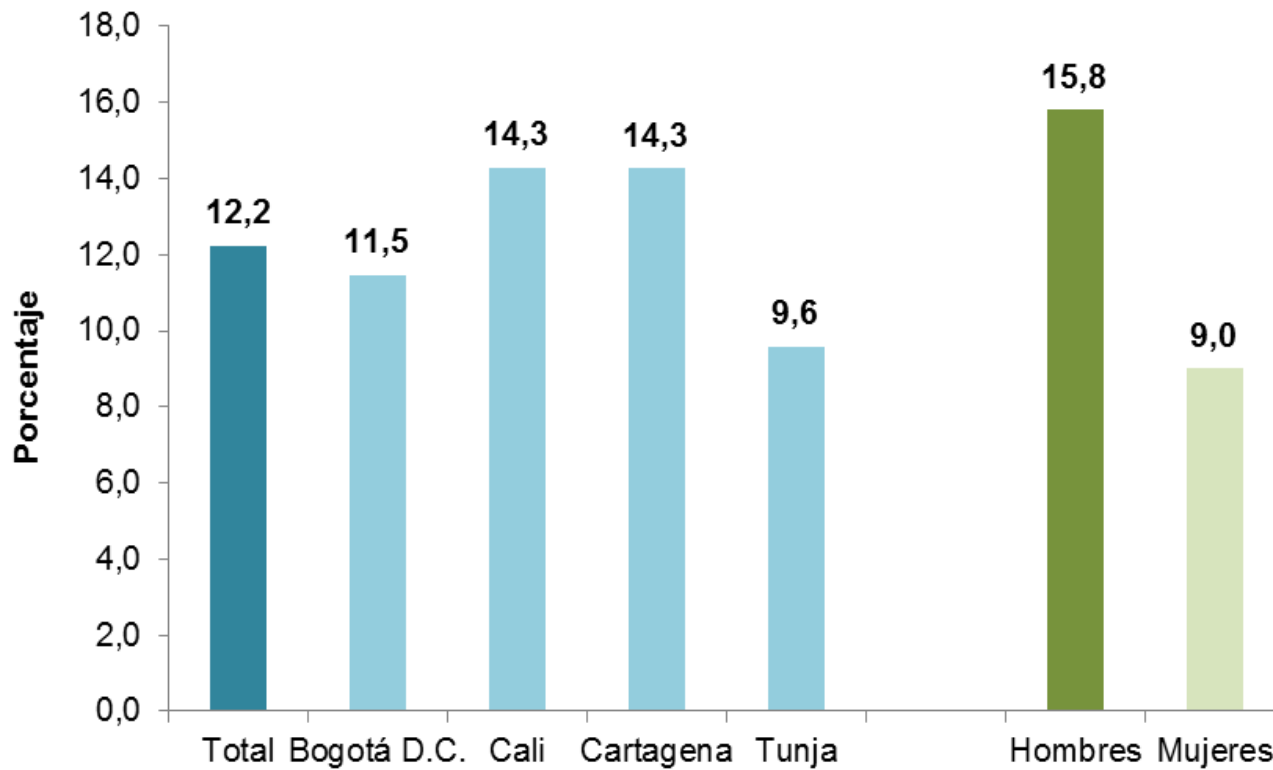


DANE
Para tomar decisiones



El 12,2% de los niños, niñas y adolescentes que han navegado en internet en los últimos doce meses han tenido conversaciones con contenido sexual con amigos virtuales.

Porcentaje de NNA que han tenido conversaciones con contenido sexual con amigos(as) virtuales, por sexo y edad.
Total 4 ciudades
2014



Fuente: DANE - ECAS 2014

Total NNA que han navegado en internet en los últimos doce meses: 885.830

Total NNA que informaron haber tenido conversaciones con contenido sexual con amigos virtuales: 108.289



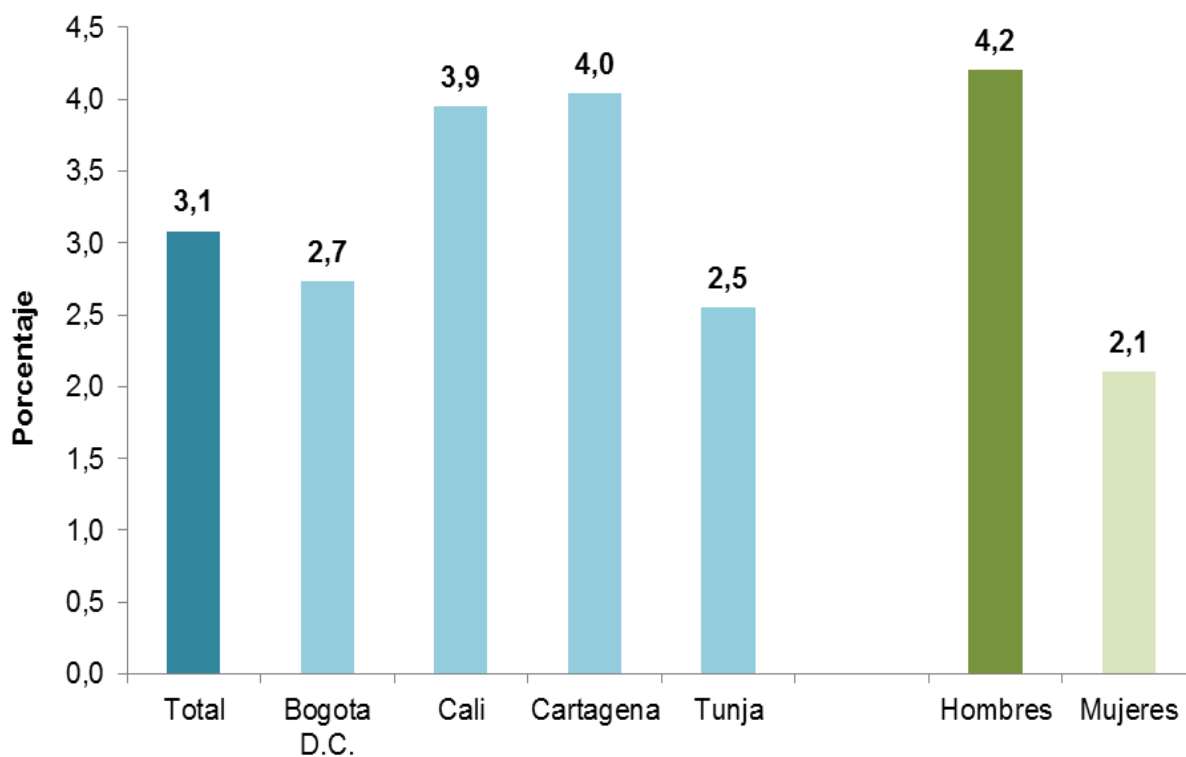
DANE
Para tomar decisiones



El 3,1% de los niños, niñas y adolescentes que han navegado en internet en los últimos doce meses, reportaron haber enviado fotos o videos íntimos a personas que conocieron a través de esta red.

Porcentaje de NNA que han enviado fotos o videos íntimos suyos a personas que conocieron a través de Internet, por sexo y edad.

Total 4 ciudades
2014



Fuente: DANE - ECAS 2014

Total NNA que han navegado en internet en los últimos doce meses: 885.830

Total NNA que informaron haber enviado fotos o videos íntimos suyos a personas que conocieron a través de internet: 27.315



DANE
Para tomar decisiones



En mayor proporción, el ciberacoso y el *sexting* son los riesgos de Internet que los niños, niñas y adolescentes indican conocer.

**Porcentaje de NNA según los riesgos de Internet que conocen,
por ciudad
2014**

Riesgos de Internet	Total 4 ciudades	Bogotá	Cali	Cartagena	Tunja
Ciberacoso	53,2	55,2	50,4	43,2	58,8
Sexting	29,2	30,5	26,8	22,6	36,3
Ciberdependencia	23,1	25,2	18,7	14,7	31,0
Grooming	15,7	16,4	14,4	12,6	22,0
No conozco ninguno de los anteriores	42,0	39,9	45,1	51,8	35,9

Fuente: DANE - ECAS 2014

Total NNA que navegan en internet: 885.830

Nota técnica: Las variables no suman 100% porque son incluyentes.



DANE
Para tomar decisiones





**TODOS POR UN
NUEVO PAÍS**
PAZ EQUIDAD EDUCACIÓN



@DANE_Colombia



/DANEColombia



/DANEColombia