



Encuesta de Comportamientos y Actitudes Sobre Sexualidad en Niños, Niñas y Adolescentes Escolarizados- ECAS 2006

Diciembre de 2011



Encuesta de Comportamientos y Actitudes Sobre Sexualidad en Niños, Niñas y Adolescentes Escolarizados- ECAS 2006

1. Marco Jurídico
2. Objetivos
3. Metodología
4. Presentación de Resultados
 - Población y Relaciones Familiares
 - Comportamiento y Salud
 - Sexualidad

Marco Jurídico

Ley 679 de 2001

- Por medio de la cual se expide un estatuto para prevenir y contrarrestar la explotación, la pornografía y el turismo sexual con menores.
- En su artículo 36 le asigna al **DANE** la responsabilidad de adelantar periódicamente una investigación estadística con el fin de conocer los factores de riesgo social, individual y familiar que propician la explotación sexual de niñas, niños y adolescentes.



Objetivos ECAS 2006

- Observar cómo son las relaciones de los NNA con las personas de su entorno.
- Conocer las actividades que realizan los niños, niñas y adolescentes escolarizados en su tiempo libre.
- Conocer los comportamientos y actitudes sexuales más comunes en el desarrollo de la población escolar en edad escolar.
- Identificar algunos factores de riesgo individual, social y familiar asociados a los comportamientos y actitudes sexuales de los niños, niñas y adolescentes escolarizados.



Metodología ECAS 2006

- ***Tipo de investigación:***

Encuesta por muestreo probabilístico con autodiligenciamiento.

- ***Población Objetivo:***

Estudiantes de los grados 6^o a 11^o, de colegios oficiales y no oficiales de la ciudad de Bogotá, D.C y Cartagena

- ***Diseño muestral:***

Probabilístico, estratificado de conglomerados.

- ***Unidad de muestreo:***

Institución educativa (conglomerado) conformado por cursos de bachillerato pertenecientes a una jornada (mañana, tarde o única).

- ***Unidad de observación:***

Estudiantes de grado 6^o a 11^o



ECAS 2006

Niños, Niñas y Adolescentes Escolarizados de los grados 6º a 11º*

Sexo	Bogotá, D.C.			Cartagena		
	Muestra	%	Universo expandido	Muestra	%	Universo expandido
Total NNA	66.621	100,0	559.997	20.858	100,0	93.317
Niños	31.208	46,8	255.403	9.433	45,2	43.675
Niñas	34.745	52,2	299.108	11.038	52,9	47.831
No informa sexo	668	1,0	5.486	387	1,9	1.812

Ciudad	Establecimientos Educativos
Bogotá, D.C.	188
Cartagena	69
Total	257

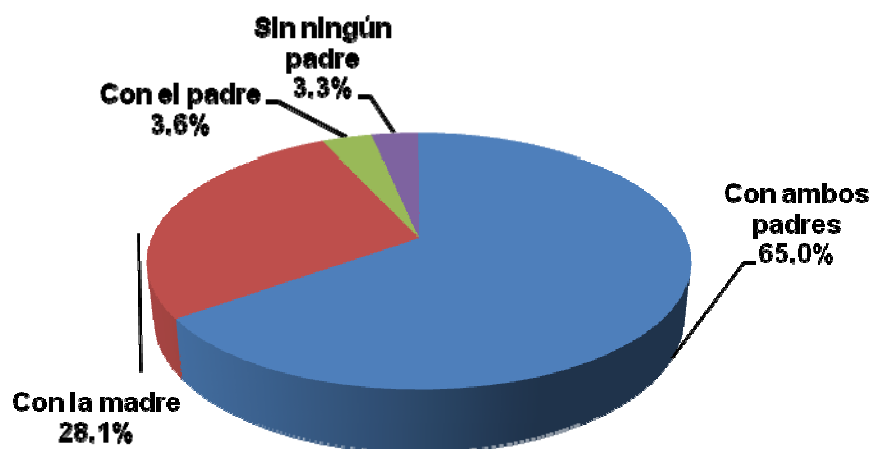
* El período de aplicación de la Encuesta ECAS 2006 fue el trimestre de octubre a diciembre del año 2006
 Fuente: DANE, Encuesta de Comportamientos y Actitudes Sobre Sexualidad en Niños, Niñas y Adolescentes Escolarizados 2006

POBLACIÓN Y RELACIONES FAMILIARES

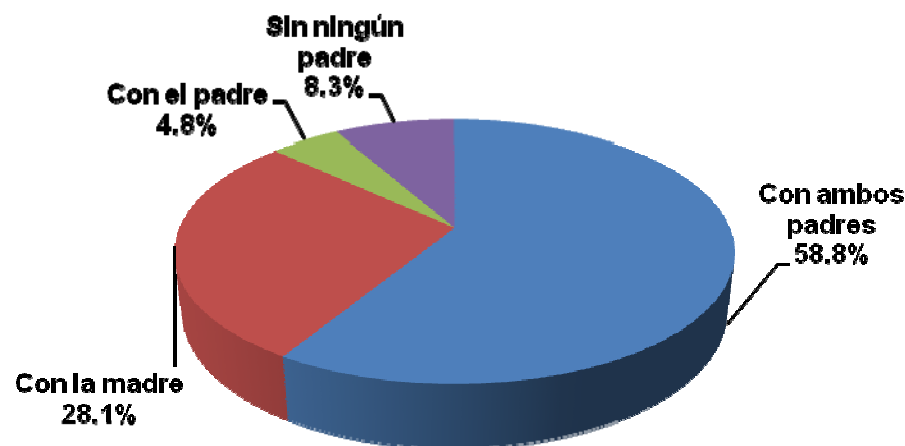


Niños, niñas y adolescentes escolarizados de los grados 6^o a 11^o según la residencia habitual de uno o ambos padres en el hogar, por ciudad*

Bogotá, D.C.



Cartagena

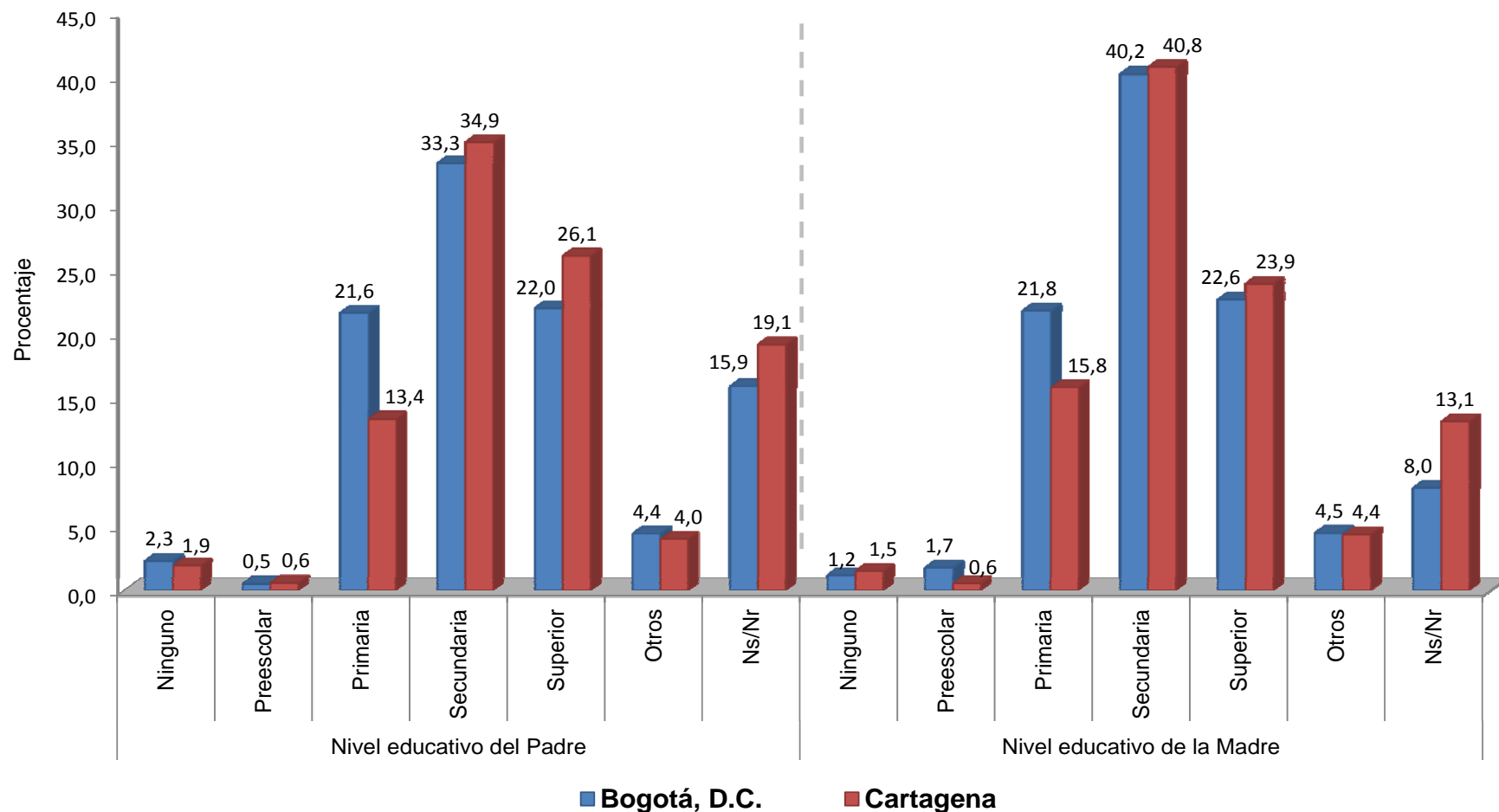


* Los términos papá, mamá y ambos padres, se refieren a lo que los NNA identifican como padres naturales, sin discriminar si son padres biológicos o adoptivos.

Fuente: DANE, Encuesta de Comportamientos y Actitudes Sobre Sexualidad en Niños, Niñas y Adolescentes Escolarizados 2006



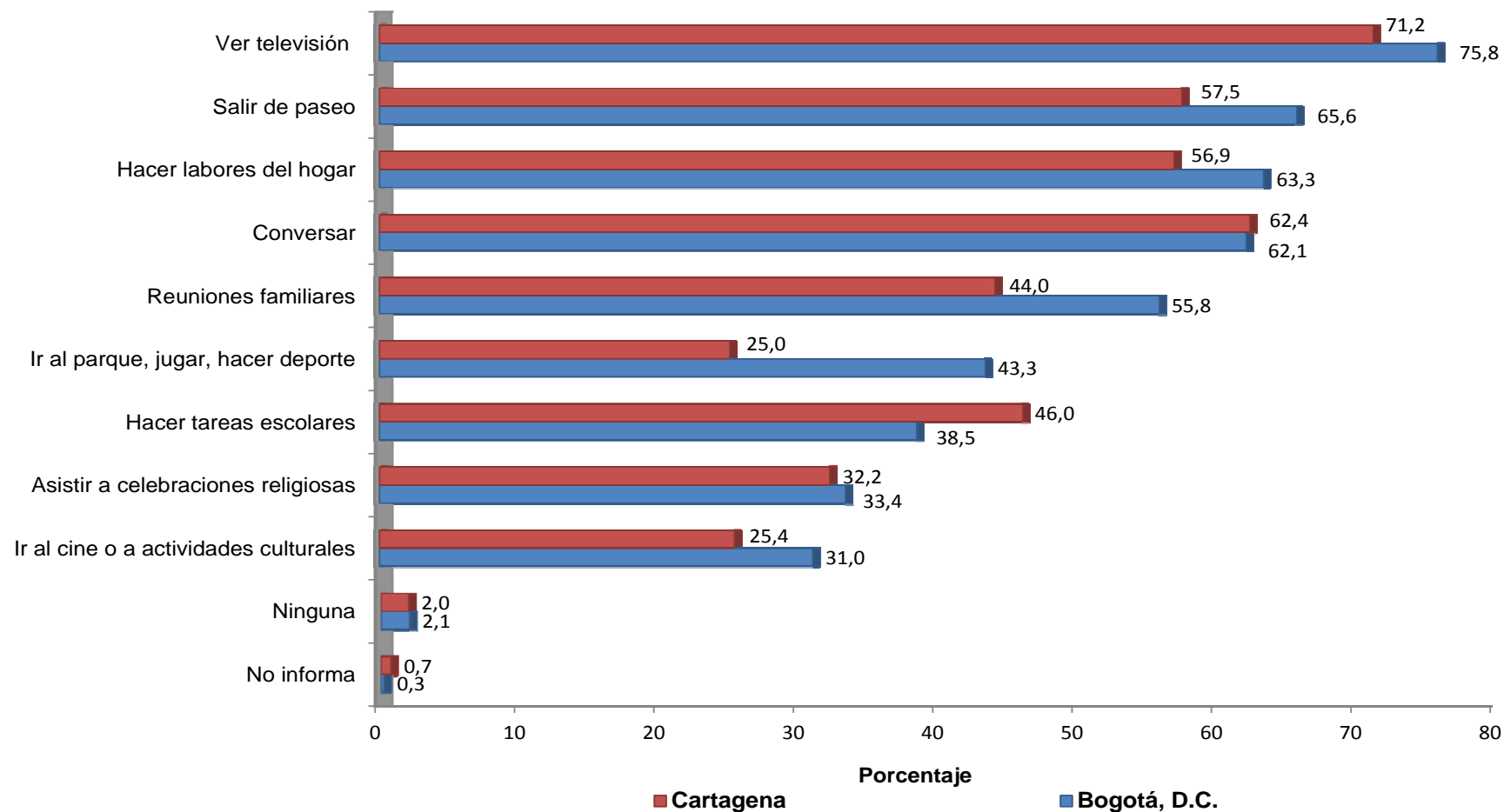
Niños, niñas y adolescentes escolarizados de 6º a 11º según el nivel educativo del padre y la madre reportado por el niño, por ciudad



Fuente: DANE, Encuesta de Comportamientos y Actitudes Sobre Sexualidad en Niños, Niñas y Adolescentes Escolarizados 2006



Niños, niñas y adolescentes escolarizados de 6^o a 11^o según las actividades que realizan usualmente en familia, por ciudad*

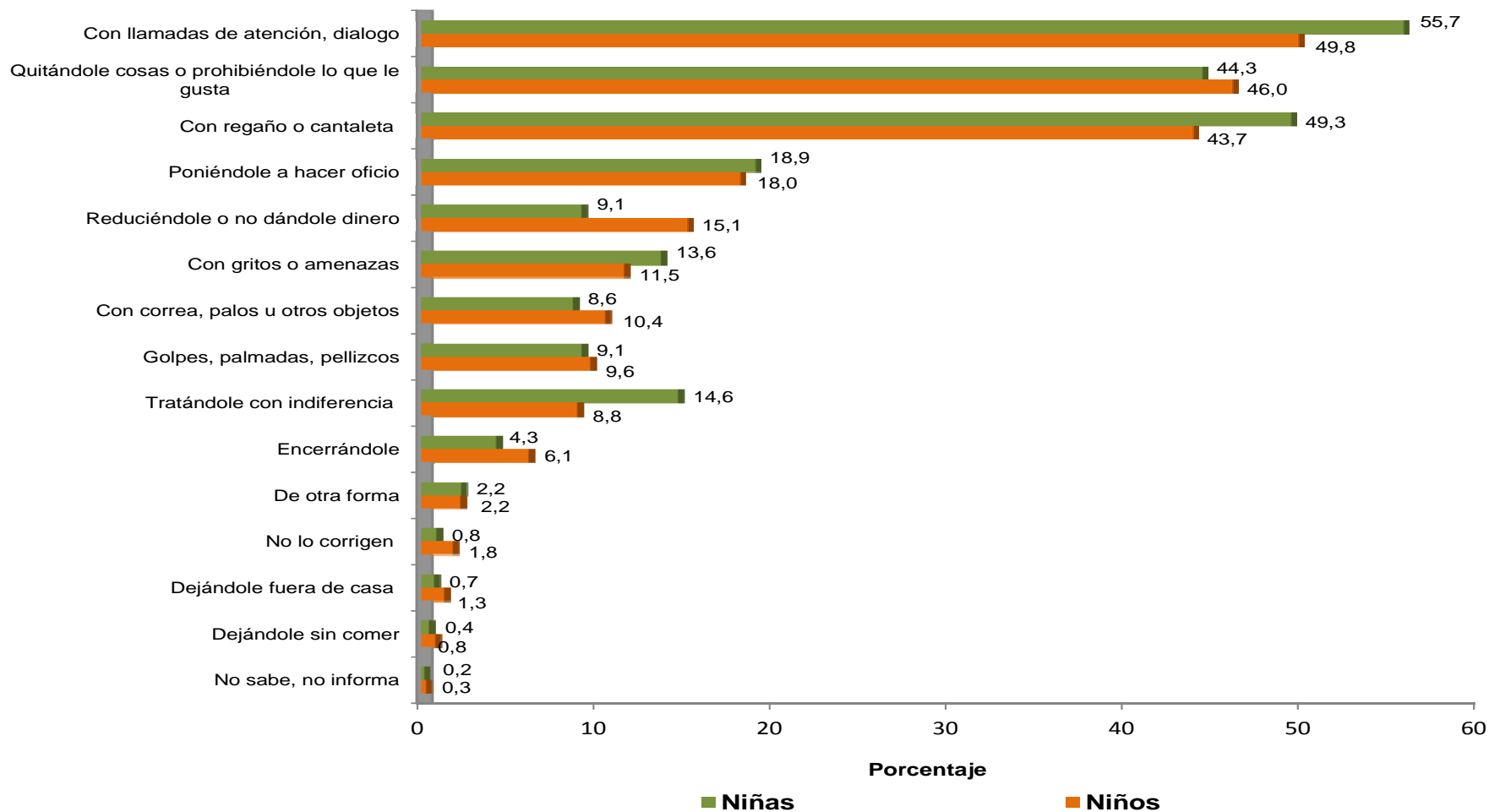


* Las categorías no suman 100% debido a que no son mutuamente excluyentes.

Fuente: DANE, Encuesta de Comportamientos y Actitudes Sobre Sexualidad en Niños, Niñas y Adolescentes Escolarizados 2006



Niños, niñas y adolescentes escolarizados de 6^o a 11^o según la forma como le llaman la atención o los corrigen usualmente, por sexo*

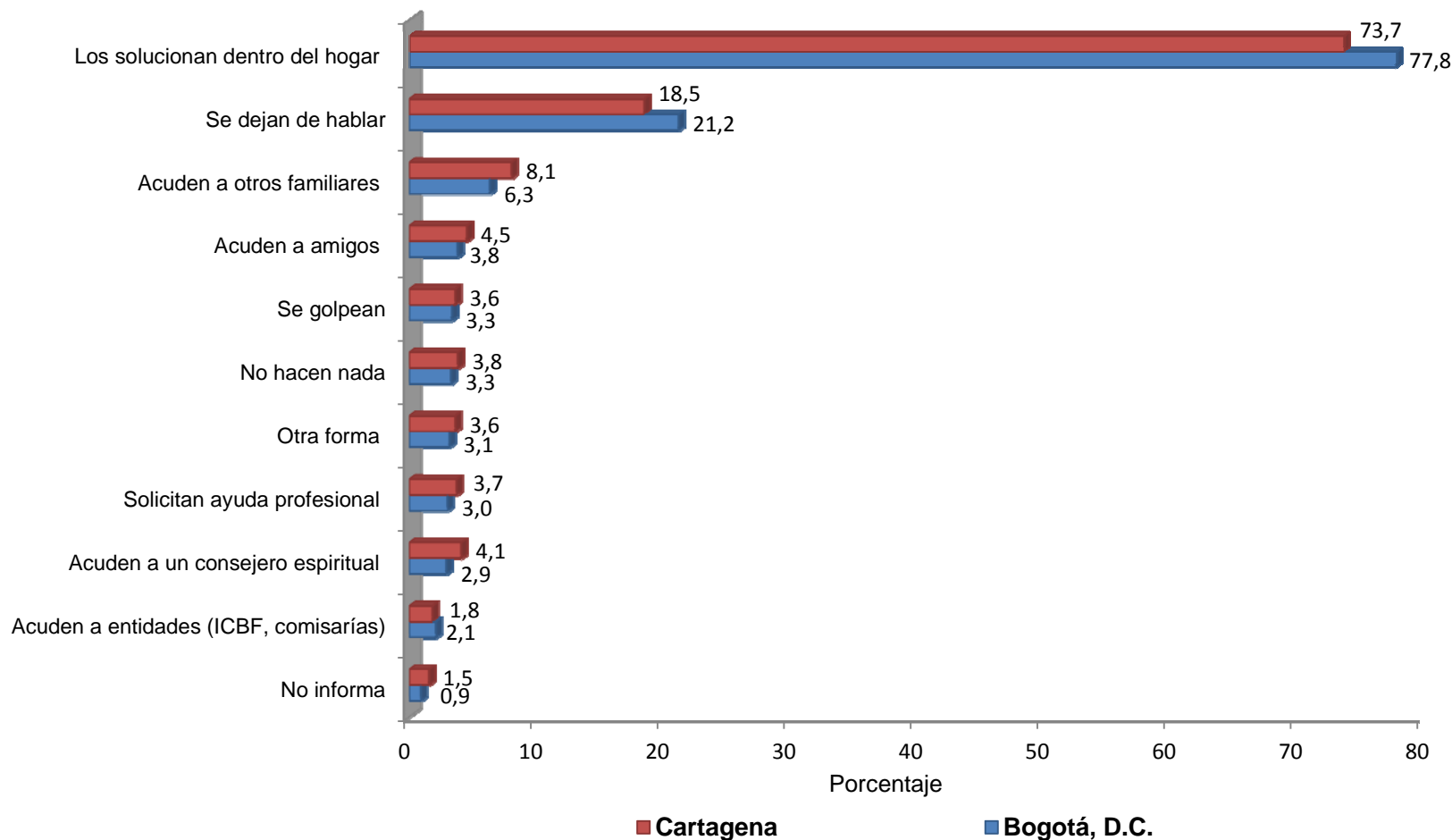


* Las categorías no suman 100% debido a que no son mutuamente excluyentes.

Fuente: DANE, Encuesta de Comportamientos y Actitudes Sobre Sexualidad en Niños, Niñas y Adolescentes Escolarizados 2006



Niños, niñas y adolescentes escolarizados de 6^o a 11^o según la forma como solucionan los problemas o conflictos en el hogar, por ciudad*

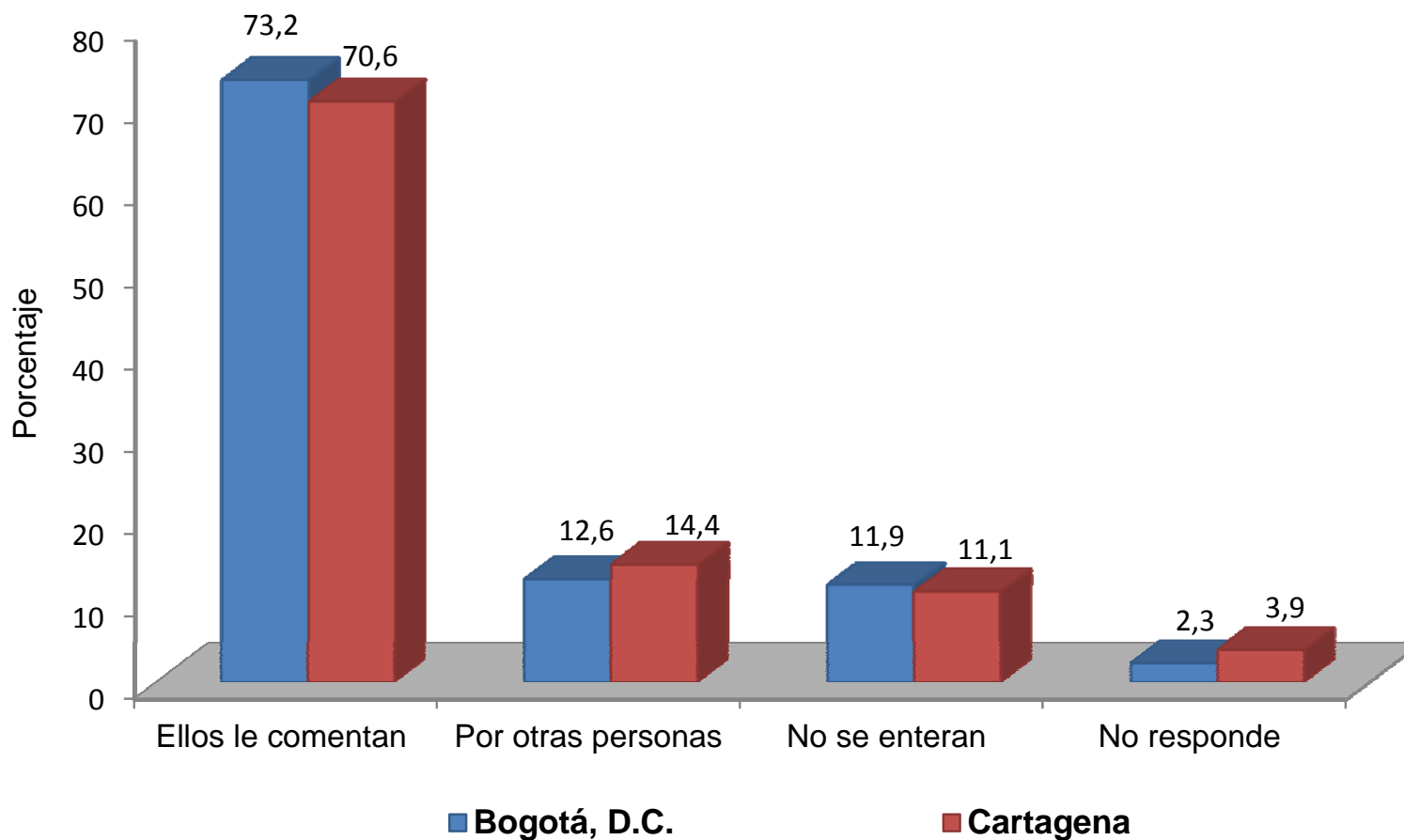


* Las categorías no suman 100% debido a que no son mutuamente excluyentes.

Fuente: DANE, Encuesta de Comportamientos y Actitudes Sobre Sexualidad en Niños, Niñas y Adolescentes Escolarizados 2006



Niños, niñas y adolescentes escolarizados de 6^o a 11^o según la forma como se enteran los mayores que lo cuidan de las dificultades o problemas, por ciudad



Fuente: DANE, Encuesta de Comportamientos y Actitudes Sobre Sexualidad en Niños, Niñas y Adolescentes Escolarizados 2006



Niños, niñas y adolescentes escolarizados de los grados 6º a 11º según aceptación o tolerancia de su personalidad por parte de los padres y personas de su hogar, por ciudad*

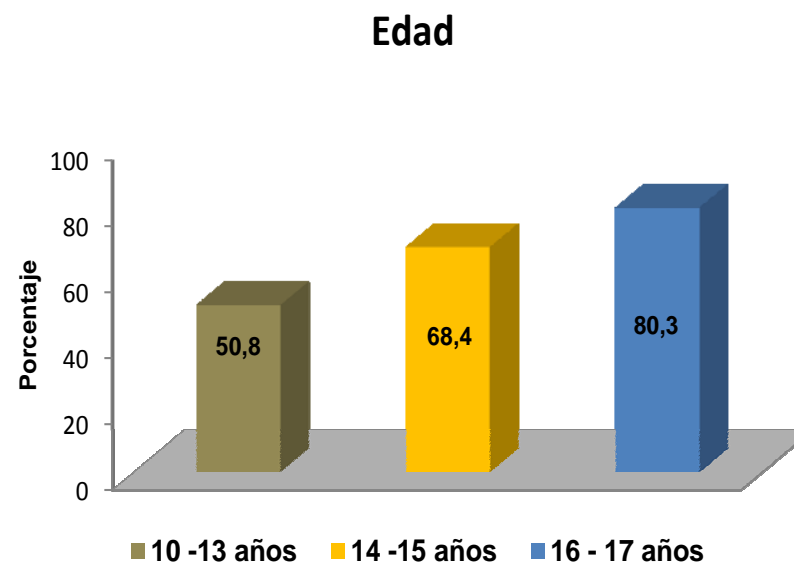
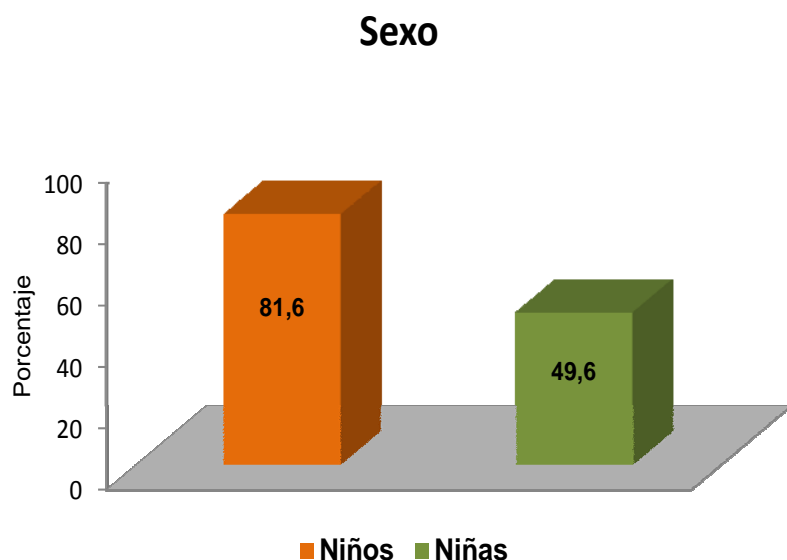
Le aceptan o toleran	% Bogotá, D.C.	% Cartagena
Total NNA		
Su música	89,6	85,5
Sus gustos	89,0	78,8
Sus amigos	87,9	85,6
Su forma de pensar	87,0	78,8
Su forma de vestir o su presentación personal	84,5	77,3
Su forma de ser o de actuar	78,9	67,6
Tener novio(a)	66,7	49,8
Su desorden o su forma de organizar sus cosas	42,6	32,2

* Las categorías no suman 100% debido a que no son mutuamente excluyentes

Fuente: DANE, Encuesta de Comportamientos y Actitudes Sobre Sexualidad en Niños, Niñas y Adolescentes Escolarizados 2006



Niños, niñas y adolescentes escolarizados de los grados 6^o a 11^o por aceptación o tolerancia a tener novio(a) por parte de los padres y personas de su hogar, por sexo y rangos de edad



Fuente: DANE, Encuesta de Comportamientos y Actitudes Sobre Sexualidad en Niños, Niñas y Adolescentes Escolarizados 2006



Niños, niñas y adolescentes escolarizados de 6^o a 11^o según las actividades que realizan en su tiempo libre, por ciudad*

Actividades que realizan en el tiempo libre	% Bogotá, D.C.	% Cartagena
Total NNA		
Ver televisión	83,1	77,6
Salir o estar con amigos	65,6	64,5
Jugar	60,1	59,4
Realizar algún deporte	53,3	40,9
Ir a fiestas, paseos	48,7	52,4
Chatear, navegar en internet	44,6	31,9
Ir a centros comerciales	44,4	39,6
Hablar por teléfono	39,9	28,4
Asistir a actividades culturales	31,7	28,4
Estar en la calle	30,6	32,8
Ir a sitios de juegos, videos o maquinitas	29,4	22,6
Realizar actividades artísticas	21,9	23,1
Relacionarse con personas mayores	18,2	22,2
Ir a bares, tabernas, discotecas	12,8	8,3
Ir a bibliotecas	12,7	18,8
Otra(s)	4,5	5,3
No sabe, no informa	0,3	0,6

* Las categorías no suman 100% debido a que no son mutuamente excluyentes.

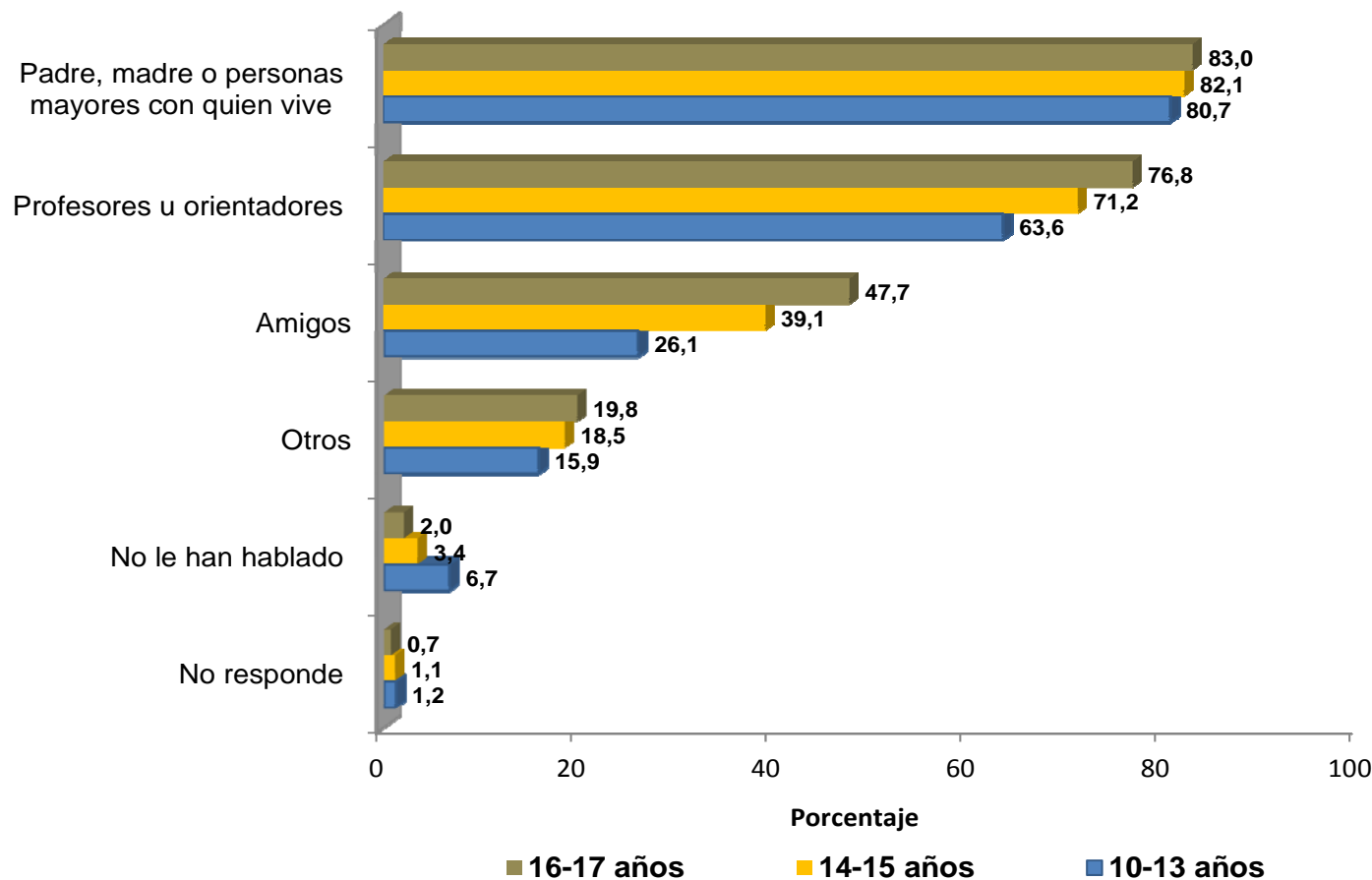
Fuente: DANE, Encuesta de Comportamientos y Actitudes Sobre Sexualidad en Niños, Niñas y Adolescentes Escolarizados 2006



COMPORTAMIENTO Y SALUD



Niños, niñas y adolescentes escolarizados de 6º a 11º según la persona que les ha hablado de la prevención sobre el uso de sustancias psicoactivas, por rangos de edad

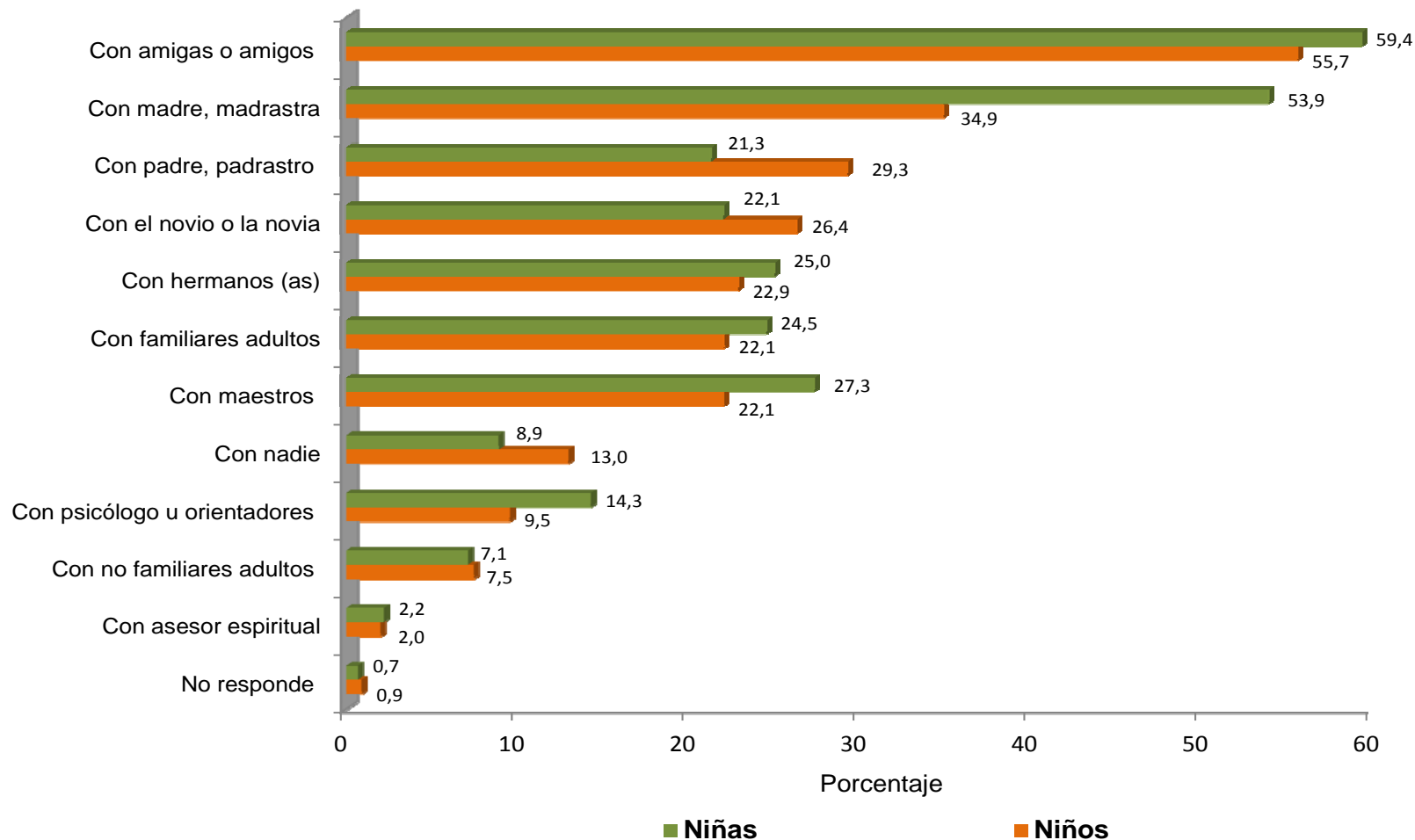


* Las categorías no suman 100% debido a que no son mutuamente excluyentes.

Fuente: DANE, Encuesta de Comportamientos y Actitudes Sobre Sexualidad en Niños, Niñas y Adolescentes Escolarizados 2006



Niños, niñas y adolescentes escolarizados de 6^o a 11^o según las personas con quienes hablan sobre sexualidad, por sexo*

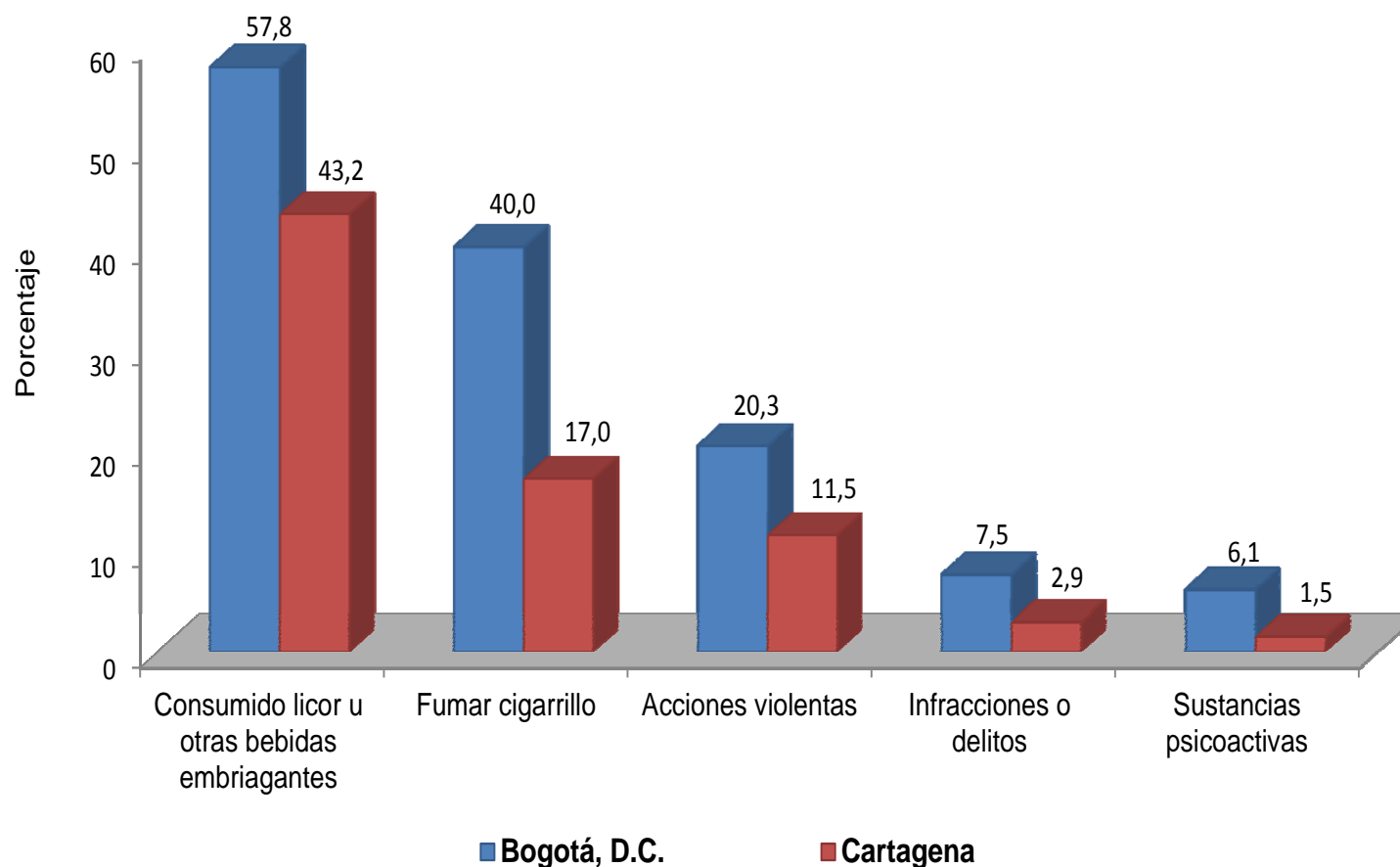


* Las categorías no suman 100% debido a que no son mutuamente excluyentes.

Fuente: DANE, Encuesta de Comportamientos y Actitudes Sobre Sexualidad en Niños, Niñas y Adolescentes Escolarizados 2006



Niños, niñas y adolescentes escolarizados de 6^o a 11^o según experiencias que han vivido, por ciudad*



* Las categorías no suman 100% debido a que no son mutuamente excluyentes.

Fuente: DANE, Encuesta de Comportamientos y Actitudes Sobre Sexualidad en Niños, Niñas y Adolescentes Escolarizados 2006



SEXUALIDAD



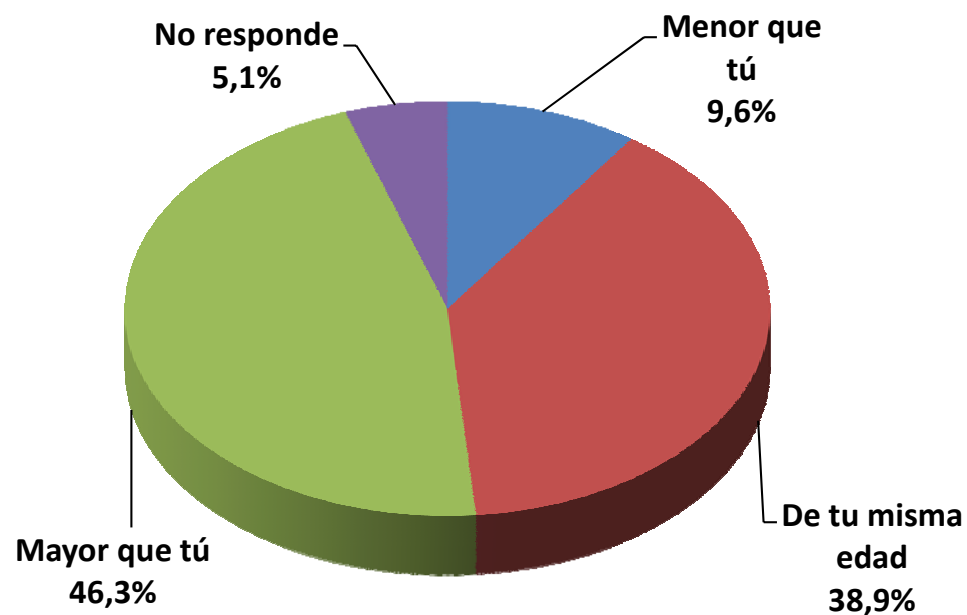
Niños, niñas y adolescentes escolarizados de 6^o a 11^o que ha tenido relaciones sexuales, por ciudad y sexo

	Sí han tenido relaciones sexuales	%
Bogotá	Total	22,8
	Niños	30,1
	Niñas	16,6
Cartagena	Total	19,1
	Niños	30,5
	Niñas	8,8

Fuente: DANE, Encuesta de Comportamientos y Actitudes Sobre Sexualidad en Niños, Niñas y Adolescentes Escolarizados 2006



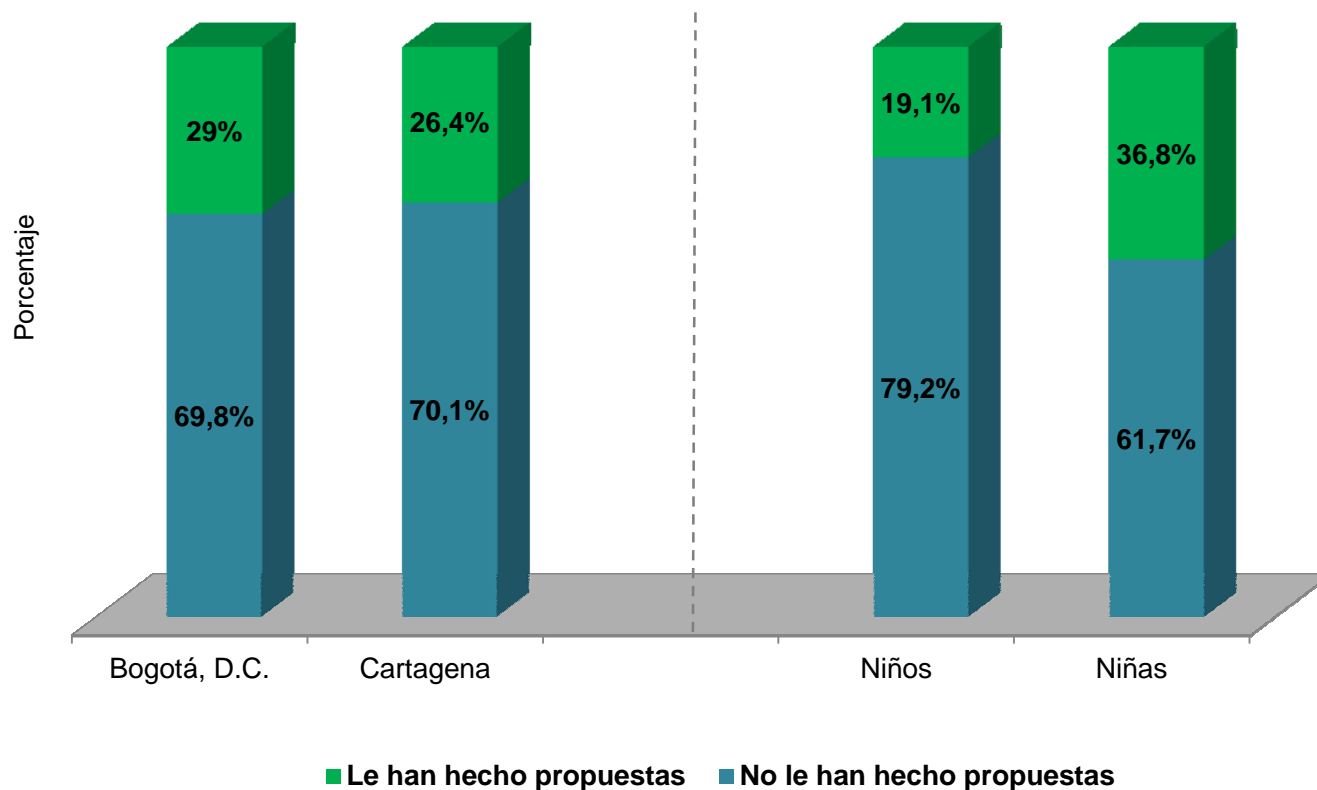
Niños, niñas y adolescentes escolarizados de 6^o a 11^o que han tenido relaciones sexuales según la edad de la persona con la que estuvieron la primera vez



Fuente: DANE, Encuesta de Comportamientos y Actitudes Sobre Sexualidad en Niños, Niñas y Adolescentes Escolarizados 2006



Niños, niñas y adolescentes escolarizados de 6^o a 11^o, según si le han hecho propuestas, comentarios, gestos, sonidos o insinuaciones de tipo sexual, por ciudad y sexo*

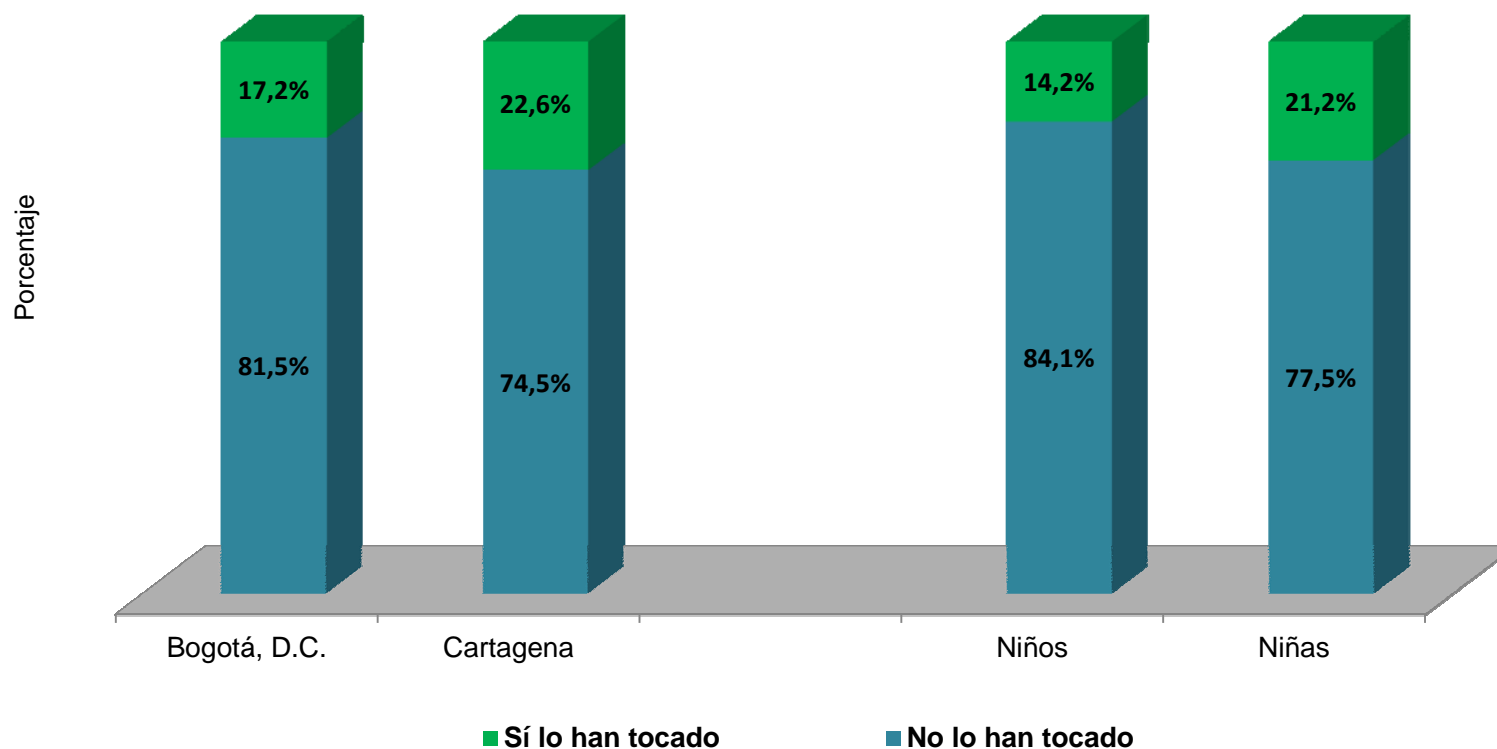


* La suma de las categorías no da 100%, puesto que existe un pequeño margen de no información.

Fuente: DANE, Encuesta de Comportamientos y Actitudes Sobre Sexualidad en Niños, Niñas y Adolescentes Escolarizados 2006



Niños, niñas y adolescentes escolarizados de los grados 6^o a 11^o según si lo han hecho sentir incomodo debido a que le han tocado alguna parte del cuerpo de manera sexual sin que quisiera, por ciudad y sexo*

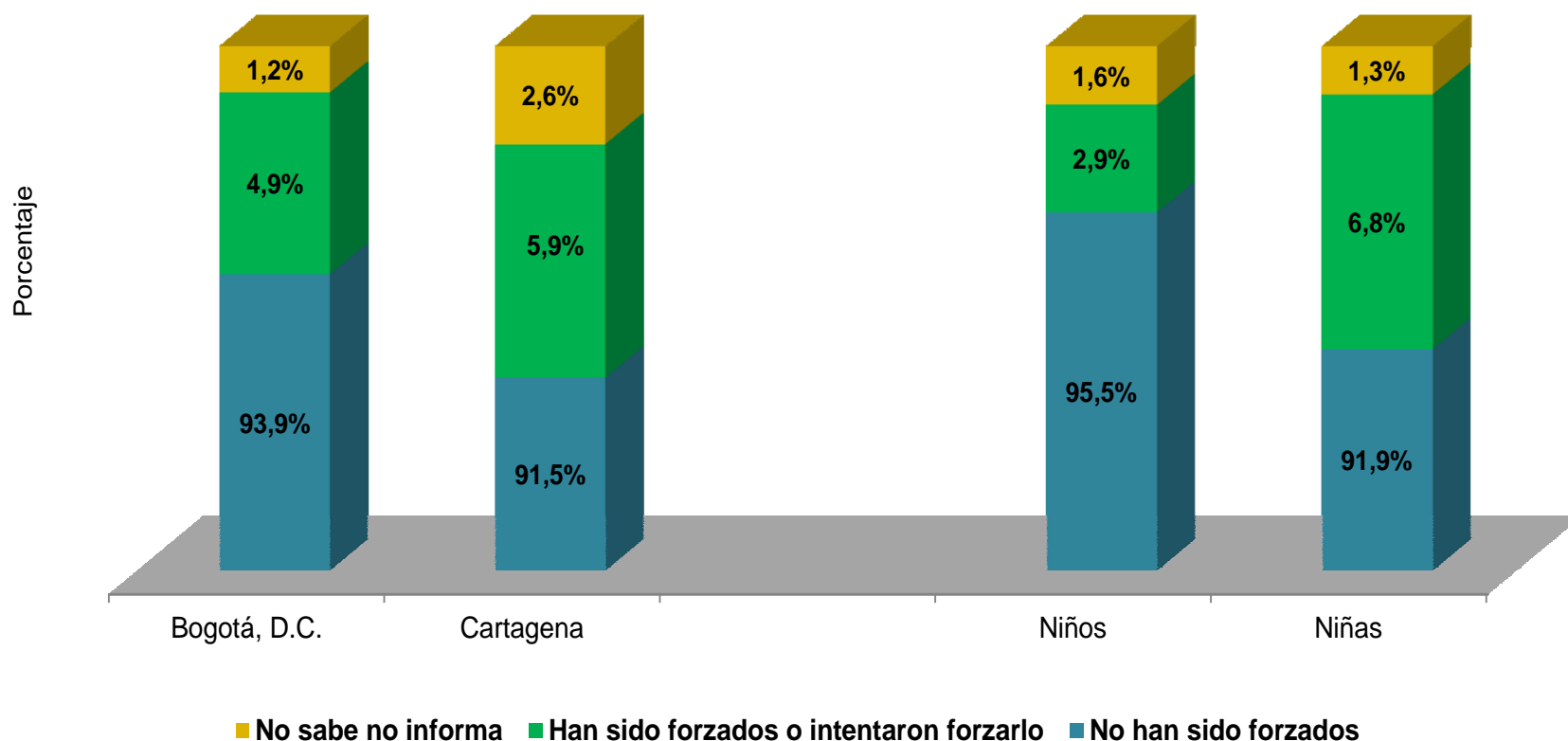


* La suma de las categorías no da 100%, puesto que existe un pequeño margen de no información.

Fuente: DANE, Encuesta de Comportamientos y Actitudes Sobre Sexualidad en Niños, Niñas y Adolescentes Escolarizados 2006



Niños, niñas y adolescentes escolarizados de los grados 6^o a 11^o según si alguien intento forzarlo o lo forzó a tener una relación sexual sin que lo deseara, por ciudad y sexo*

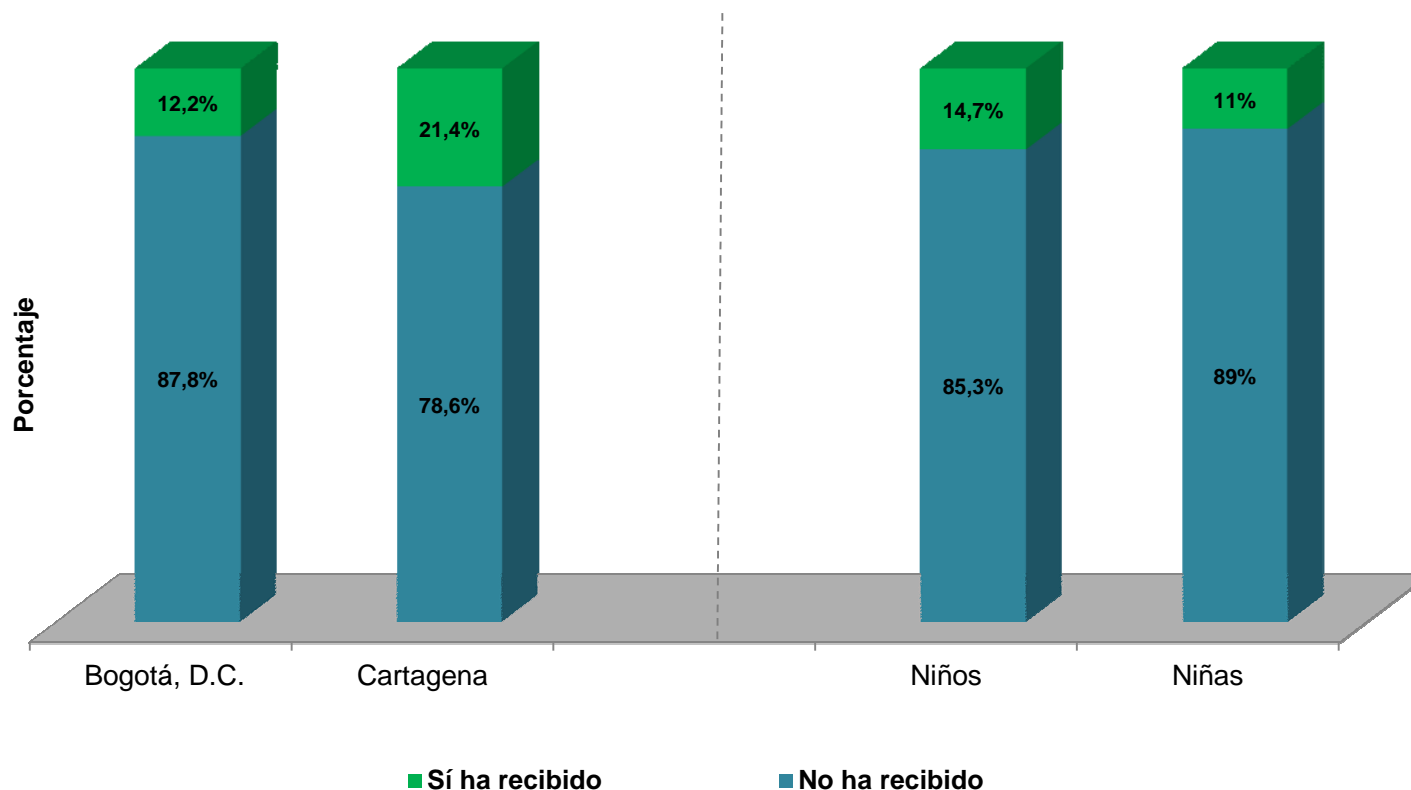


* La suma de las categorías no da 100%, puesto que existe un pequeño margen de no información.

Fuente: DANE, Encuesta de Comportamientos y Actitudes Sobre Sexualidad en Niños, Niñas y Adolescentes Escolarizados 2006



Niños, niñas y adolescentes escolarizados de los grados 6º a 11º que han tenido relaciones sexuales, según si han recibido algo por actividades sexuales, por ciudad y sexo



Fuente: DANE, Encuesta de Comportamientos y Actitudes Sobre Sexualidad en Niños, Niñas y Adolescentes Escolarizados 2006

Para Tomar Decisiones



GRACIAS