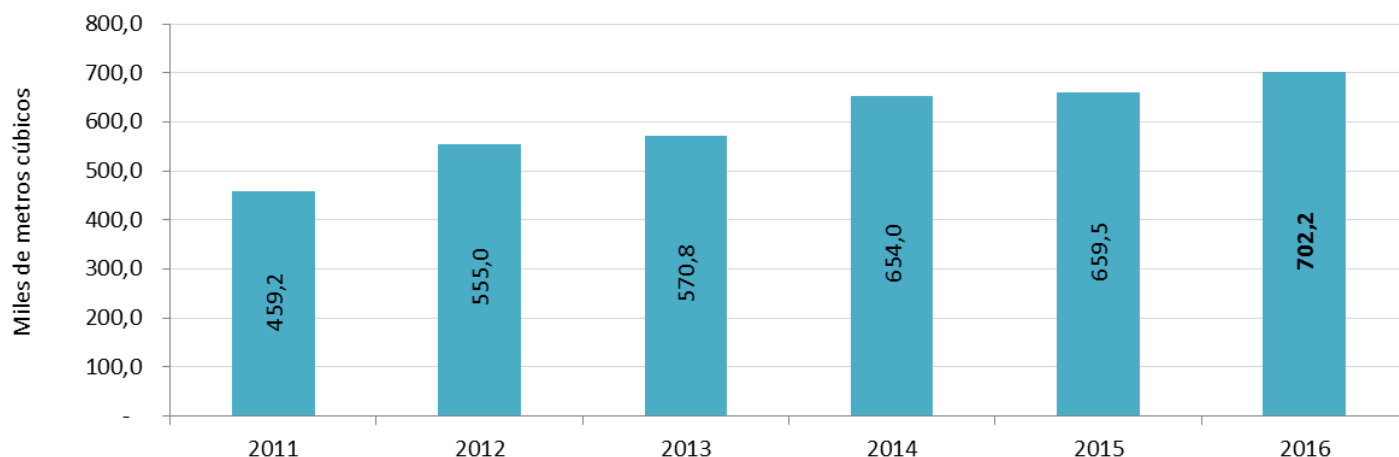


Bogotá, 15 de abril de 2016

## En febrero de 2016, la producción de concreto premezclado creció 6,5 %. En el mismo mes de 2015 había registrado 0,8 %

Producción de concreto premezclado  
Total nacional  
Febrero (2011-2016)



Fuente: DANE Estadísticas de concreto premezclado EC



GP 011-1



SC 1081-1



CO-SC 1081-1

### Director

Mauricio Perfetti del Corral

### Subdirector

Carlos Felipe Prada Lombo

### Director de Metodología y Producción Estadística

Eduardo Efraín Freire Delgado

- En febrero de 2016 la producción de concreto premezclado fue de 702,2 mil metros cúbicos, en febrero de 2015 fue de 659,5 mil metros cúbicos.
- Entre enero y febrero de 2016, la producción de concreto premezclado registró un crecimiento de 3,4 %. En el mismo periodo de 2015 creció 1,2 %.
- Entre marzo de 2015 y febrero de 2016 la producción de concreto alcanzó los 8.545,6 mil metros cúbicos. Entre marzo de 2014 y febrero de 2015 alcanzó los 8.004,6 mil metros cúbicos.

Estadísticas de Concreto premezclado

Febrero de 2016

## OFICINA DE PRENSA- DANE

En febrero de 2016, la producción de concreto premezclado alcanzó los 702,2 mil metros cúbicos, esto representó un crecimiento frente al mismo mes de 2015 de 6,5 %. En el mismo periodo del año anterior la producción fue de 659,5 mil metros cúbicos.

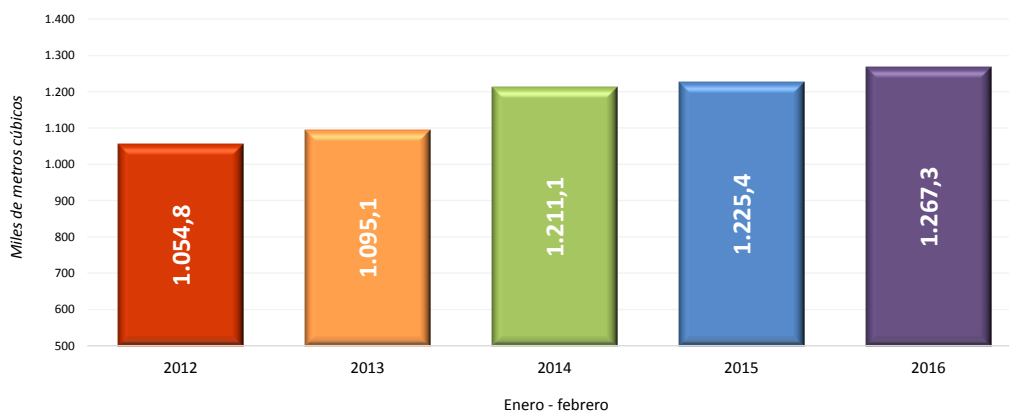
Esta variación se explica por el crecimiento de los destinos de edificaciones, con 16,3 %; y vivienda, con 10,0 %. Entre los dos aportaron 9,4 puntos porcentuales a la variación total.

Las principales contribuciones en los despachos de concreto premezclado se registraron en los departamentos de Valle del Cauca con 39,9 %; Atlántico con 21,4 %; Tolima con 61,8 %; Cundinamarca con 16,8 %.

### Variación año corrido

De enero a febrero de 2016, la producción de concreto premezclado alcanzó los 1.267,3 mil metros cúbicos. En el mismo periodo de 2015 la producción fue de 1.225,4 mil metros cúbicos.

Concreto premezclado en lo corrido del año  
Total nacional  
2012 - 2016 (enero - febrero)<sup>p</sup>



Los incrementos registrados en los destinos edificaciones con 11,7 %; y vivienda con 5,1 %, aportaron 5,9 puntos porcentuales a la variación total. No obstante, el destino obras civiles con -10,1 %, restó 2,2 puntos porcentuales a la variación.

Por otra parte, los incrementos en los despachos de concreto premezclado en Valle del Cauca con 37,5 %; Atlántico con 19,0 % y algunos de los departamentos que hacen parte del grupo de resto con 22,0 %, aportaron en conjunto 5,4 puntos porcentuales a la variación total.

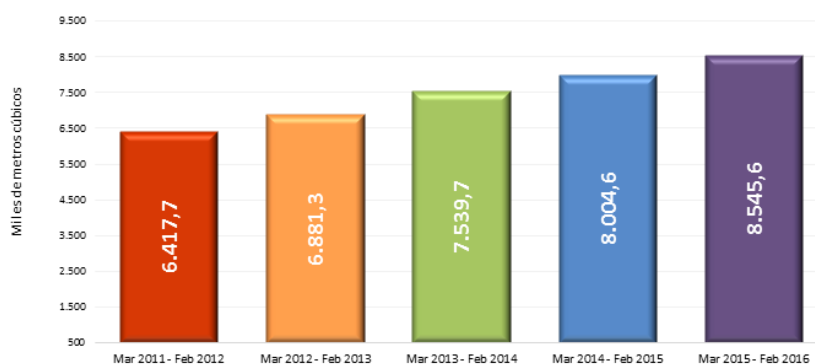
### Variación doce meses

Entre marzo de 2015 y febrero de 2016, la producción de concreto premezclado registró una variación de 6,8 % y alcanzó un volumen de 8.545,6 mil metros cúbicos. En el año precedente la producción fue 8.004,6 mil metros cúbicos.

Este resultado se explicó principalmente por el crecimiento en el destino edificaciones en 17,4 %, esto sumó 5,2 puntos porcentuales a la variación total con relación al año precedente.

Las principales contribuciones en los despachos de concreto premezclado se registraron en los departamentos de: Atlántico, con 28,5 %; Tolima, con 68,9 % y Valle del Cauca, con 15,9 %, que aportaron en conjunto 4,4 puntos porcentuales a la variación total. Por su parte, los departamentos de Cundinamarca, con -9,8 %; Santander, con -7,2 %; y el área de Bogotá, con -0,5 % registraron disminución en los despachos y restaron en conjunto 1,3 puntos porcentuales a dicha variación.

Concreto premezclado en los últimos doce meses  
Total nacional  
Marzo de 2011 – febrero de 2016<sup>P</sup>



Fuente: Empresas productoras de concreto. Cálculos DANE.

<sup>P</sup>: Cifra provisional

## Acerca de:

### Las Estadísticas de Concreto Premezclado

---

Es la operación estadística que proporciona información mensual sobre la estructura y la evolución de la producción de concreto premezclado en el país según destinos y departamentos. Esta encuesta investiga 22 empresas industriales dedicadas a esta actividad, que cubren cerca del 95 % de producción nacional de concreto.

## Glosario

- **Concreto Premezclado:** mezcla de cemento, arena, grava, agua y aditivos.
- **Destino:** corresponde a la clasificación de las obras a las cuales se despacha el concreto. Con esta variable se pretende identificar el destino que consume mensualmente concreto y por esa vía identificar el comportamiento de cada una de los sectores de la construcción (obras civiles, vivienda o edificaciones).

*Para contactar a la oficina de prensa escribanos a [oprensa@dane.gov.co](mailto:oprensa@dane.gov.co), o comuníquese al teléfono 597 8300 Extensiones 2298, 2515, 2367, 2230 y 2366*

*Departamento Administrativo Nacional de Estadística (DANE)  
Bogotá, D.C.- Colombia*

**[www.dane.gov.co](http://www.dane.gov.co)  
[@DANE\\_Colombia](https://www.facebook.com/DANEColombia)  
[www.facebook.com/DANEColombia](http://www.facebook.com/DANEColombia)**