

Encuesta Nacional de Uso del Tiempo - *ENUT 2020 - 2021*

Resultados
Enero - abril de 2021

Julio 22 de 2021



**El futuro
es de todos**

**Gobierno
de Colombia**

Contexto ENUT



El futuro
es de todos

Gobierno
de Colombia

Ley 1413 de 2010

- ◉ **Regula la inclusión de la economía** del cuidado en el Sistema de Cuentas Nacionales de Colombia.
- ◉ **Esta medición debe brindar información relevante** para medir la contribución de la mujer al desarrollo económico y social del país.
- ◉ **Esta medición sirve también como una herramienta fundamental** para la definición, implementación, seguimiento y evaluación de impacto de las políticas públicas de forma diferencial.
- ◉ **Establece que el DANE debe diseñar** un instrumento que capture información sobre el Trabajo de Hogar no Remunerado y su recolección debe ser trienal.





Comisión intersectorial

En el marco de la Ley 1413 de 2010, el Gobierno Nacional, en cabeza del DANE, integró una comisión intersectorial para definir la forma de incluir la información sobre trabajo no remunerado realizado en los hogares y en la comunidad en el Sistema de Cuentas Nacionales, a través de la creación de una Cuenta Satélite de la Economía del Cuidado.

Decreto 2490 de 2013.

- 1 *El Ministro de Salud y Protección Social o su delegado.*
- 2 *El Ministro de Trabajo o su delegado.*
- 3 *El Director del Departamento Nacional de Planeación o su delegado.*
- 4 *El Director del Departamento Administrativo de la Presidencia de la República o su delegado.*
- 5 *El Director del Departamento Administrativo Nacional de Estadística -DANE- o su delegado, quien la presidirá.*
- 6 *El Director del Departamento Administrativo para la Prosperidad Social o su delegado.*

Ficha técnica ENUT 2020 - 2021

Objetivo

Producir información estadística que permita la caracterización del tiempo dedicado por la población de 10 años y más a actividades de trabajo, remunerado y no remunerado, y actividades personales.

Específicos:

- Generar información insumo para la medición de la Economía del Cuidado a través de la **Cuenta Satélite de Economía del Cuidado**.
- Producir información base para la **construcción de indicadores** que permitan la formulación, seguimiento y evaluación de **política pública** con **enfoque de género**.
- Producir información base para la construcción de **indicadores** que permitan la formulación, seguimiento y evaluación de **política pública** relacionada con el **uso del tiempo**.

- Tamaño muestra para el periodo enero a abril 2021:**
16.807 hogares con encuestas completas.

Periodicidad de recolección

- Trienal - recolección continua durante 52 semanas (1 año de recolección).
- Aplicaciones 2012-2013 y 2016-2017. En recolección 2020-2021 septiembre 2020 a agosto 2021.

Cobertura geográfica*:

- Total nacional.
- Cabecera, centros poblados y rural disperso.
- Regiones: Bogotá, San Andrés, Caribe, Pacífico, Central y Oriental.



En este segundo boletín sólo se incluyen resultados del total nacional con desagregación para cabeceras municipales, centros poblados y rural disperso. No se incluye desagregación por regiones.

Disponible en: <https://www.dane.gov.co/index.php/estadisticas-por-tema/pobreza-y-condiciones-de-vida/encuesta-nacional-del-uso-del-tiempo-enut>

D INFORMACIÓN PARA TODOS

- Capítulo A: **Identificación.**
- Capítulo B: **Condiciones de la vivienda.**
- Capítulo C: **Datos del hogar.**
- Capítulo D: **Composición del hogar.**
- Capítulo E: **Salud.**
- Capítulo F: **Cuidado de los niños y niñas menores de 5 años.**
- Capítulo G: **Educación.**
- Capítulo H: **Fuerza de trabajo.**
- Capítulo I: **Uso del tiempo.**
- Capítulo J: **Coyuntura de emergencia sanitaria.**



- El tipo de formulario utilizado en la ENUT es un **formato tipo lista de actividades.**
- Periodo de referencia es el **día anterior desde las 00:00 hasta las 23:59.**
- El tiempo total reportado por la persona puede diferir de las 24 horas por presencia de **simultaneidad** de actividades.

Grupos de actividades



- Educación
- Vida social
- Vida cultural, aficiones y deporte
- Uso de medios de comunicación
- Cuidados personales
- Vida religiosa
- Actividades conexas



- Trabajo en producción de bienes y servicios (no incluye bienes para uso final propio).
- Trabajo en producción de bienes para uso final propio de los hogares.
- Actividades conexas.

- Suministro de alimentos
- Mantenimiento de vestuario
- Limpieza, mantenimiento y reparación
- Compras y administración
- Actividades de cuidado con menores de 5 años
- Cuidado físico a personas del hogar
- Apoyo a personas del hogar
- Voluntariado
- Cuidado pasivo
- Actividades conexas y traslados

Nota: la ENUT basa su estructura conceptual en la separación de las actividades humanas en dos grandes grupos, las actividades de trabajo y las actividades personales, a su vez, siguiendo la estructura del Sistema de Cuentas Nacionales (SCN) y la Clasificación Internacional de Actividades para Estadísticas de Uso del Tiempo (ICATUS).

Contexto (I):

La necesidad de mediciones de uso del tiempo en el contexto de la pandemia

- El aislamiento, el distanciamiento social y la restricción de actividades económicas **disminuyen la posibilidad de los hogares de “tercerizar” el trabajo doméstico y de cuidado (TDC)** mediante servicios del mercado, el Estado o trabajo voluntario de otros hogares.
- Ruptura de las “redes de cuidado”: el cierre **de establecimientos que cubren necesidades de cuidados**, como colegios, hogares comunitarios, centros infantiles y otros servicios sociales, la interrupción del apoyo de otros hogares, del trabajo de empleadas domésticas, de restaurantes, y los **choques de ingresos** implican que **los hogares deban asumir internamente una mayor carga de TDC**.
- La **división sexual del trabajo** asigna la mayor carga del TDC a las mujeres (como lo evidencian las dos primeras ENUT en Colombia). Esto puede generar un impacto diferencial en las mujeres en el contexto descrito.

Contexto (II):

Respuesta rápida ante la necesidad de mediciones de uso del tiempo en el contexto de pandemia

- Para responder a las necesidades de información en el contexto de la pandemia, el DANE ha publicado mensualmente resultados de la **Encuesta de Pulso Social** que permiten estimar efectos diferenciados de género desde medidas de percepción subjetiva. Sin embargo, la **ENUT** es la fuente oficial y de mayor valor agregado en la medición objetiva de la división sexual del trabajo.
- En el marco de la periodicidad trienal de la ENUT (Ley 1413), el DANE tomó las **medidas pertinentes para implementar la Encuesta de manera presencial, según lo planeado**, abordando los retos de la pandemia.
- A la fecha, no se conoce de otra Encuesta de Uso del Tiempo oficial cuyo levantamiento se haya realizado posterior al inicio de la pandemia.
- Atendiendo su compromiso con la Ley 1413 de 2010 y con la generación de información oportuna que guíe la toma de decisiones y brinde respuesta rápida ante las necesidades de información en el contexto de pandemia, el DANE presenta esta **publicación especial que da cuenta de los segundos 4 meses de recolección de la tercera ENUT en Colombia** (enero a abril de 2021).
- Actualmente la Encuesta continúa en recolección hasta agosto 31 de 2021.

Medidas para mitigación de rechazos

A continuación, se describen las medidas de mitigación de rechazo utilizadas en la ENUT **para enfrentar la coyuntura sanitaria por COVID-19:**

- 1** Implementación de la estrategia **Caja de herramientas**, diseñada para el relacionamiento y la sensibilización de los hogares, que incluye varias **piezas de sensibilización** como: afiches, folletos, cartas, guías y presentaciones.
- 2** **Comunicación previa** a la recolección por parte del personal operativo del DANE con las administraciones y consejos administrativos de los conjuntos residenciales.
- 3** **Uso de elementos de bioseguridad** según los protocolos del Ministerio de Salud y Protección Social, y los estándares internacionales.
- 4** Brindar la **opción de recolección telefónica**, como última opción, a aquellos hogares que manifiesten temor al contagio.

Tasa no respuesta en el periodo septiembre a diciembre 2020 fue de 2,2%.

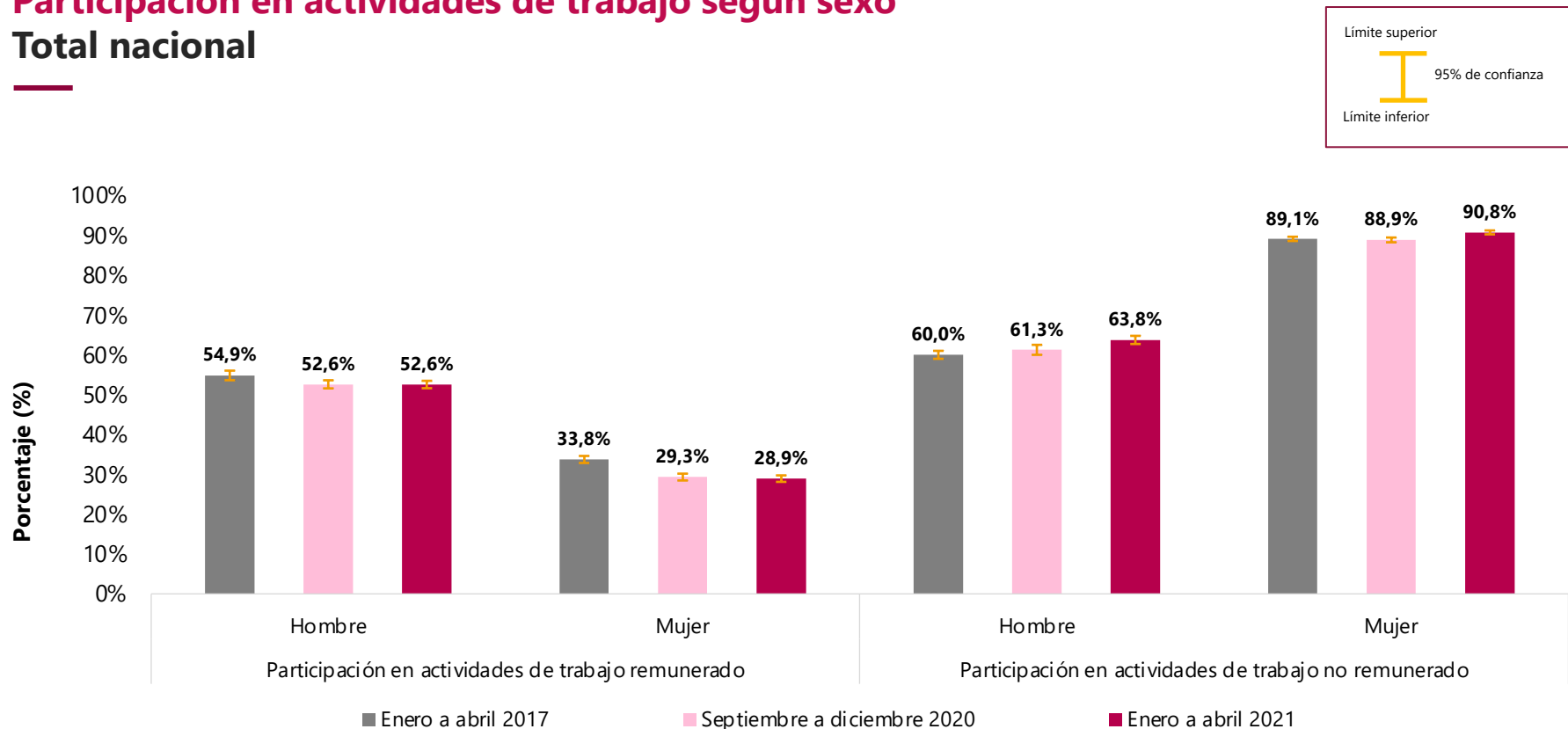
Tasa no respuesta en el periodo enero a abril 2021 fue de 1,9%.

Resultados
Uso del tiempo
para el periodo
enero – abril
de 2021



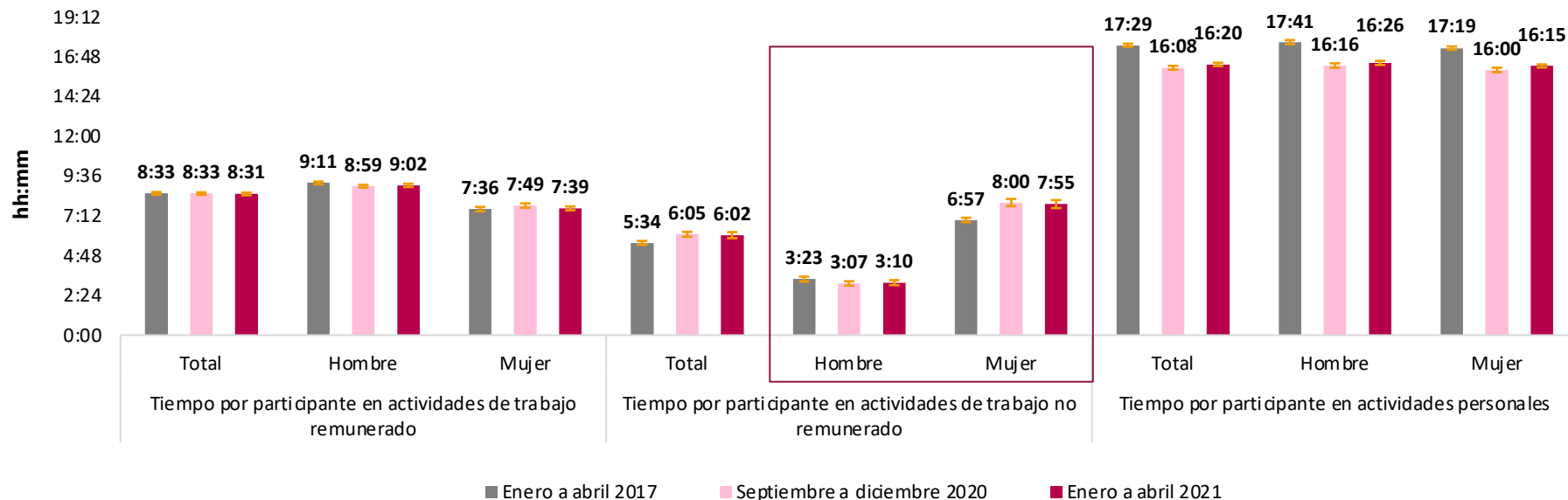
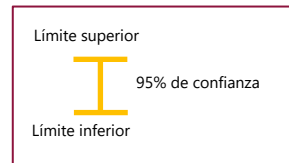
Participación en actividades de trabajo según sexo

Total nacional



Tiempo diario promedio por participante en actividades de trabajo y actividades personales según sexo

Total nacional



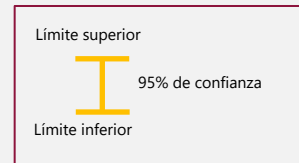
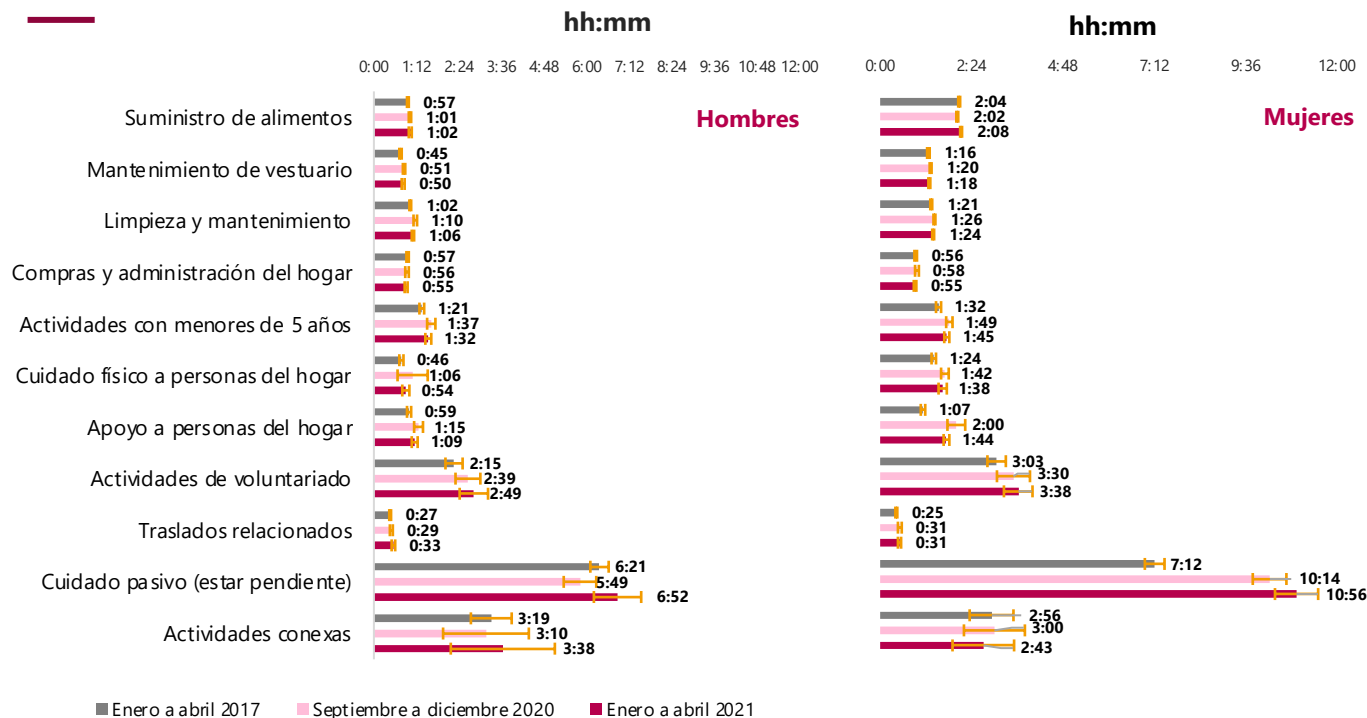
Fuente: DANE - ENUT



Para el periodo de enero a abril del 2021 al sumar las horas diarias promedio dedicadas a actividades de trabajo remunerado y no remunerado, este tiempo para los hombres es de **12 horas y 12 minutos** frente a **15 horas y 34 minutos** para las mujeres.

Tiempo diario promedio por participante en actividades de trabajo no remunerado y sus actividades conexas según sexo

Total nacional

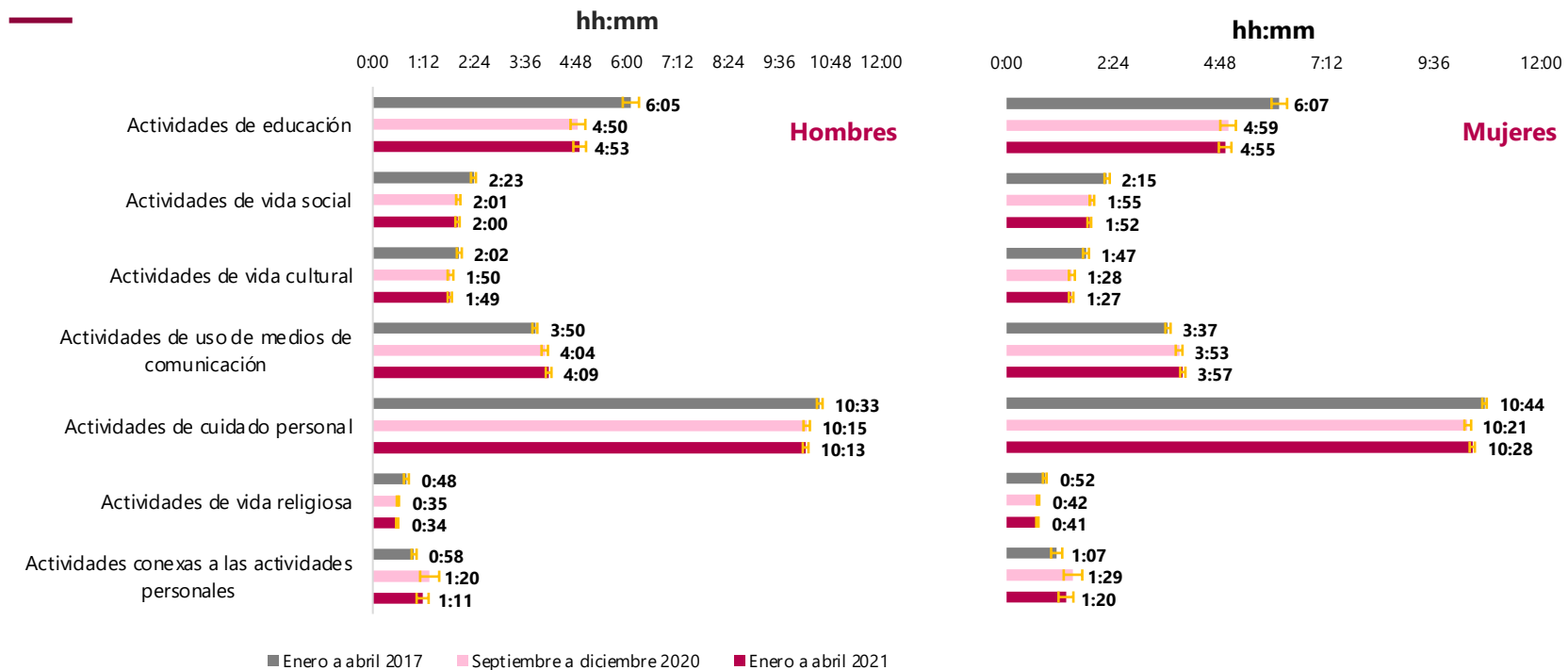
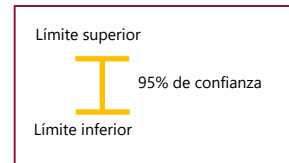


→ En el caso de las actividades de suministro de alimentos, el **tiempo promedio dedicado por las mujeres es aproximadamente el doble** que el dedicado a las mismas actividades por los hombres.

→ Respecto a enero-abril de 2017, el tiempo dedicado a actividades de cuidado pasivo ha aumentado, especialmente en las mujeres. Sin embargo, al compararlo con el periodo de septiembre a diciembre del 2020 aunque las mujeres dedican más tiempo, el mayor aumento se generó en los hombres.

Tiempo diario promedio por participante en actividades personales según sexo

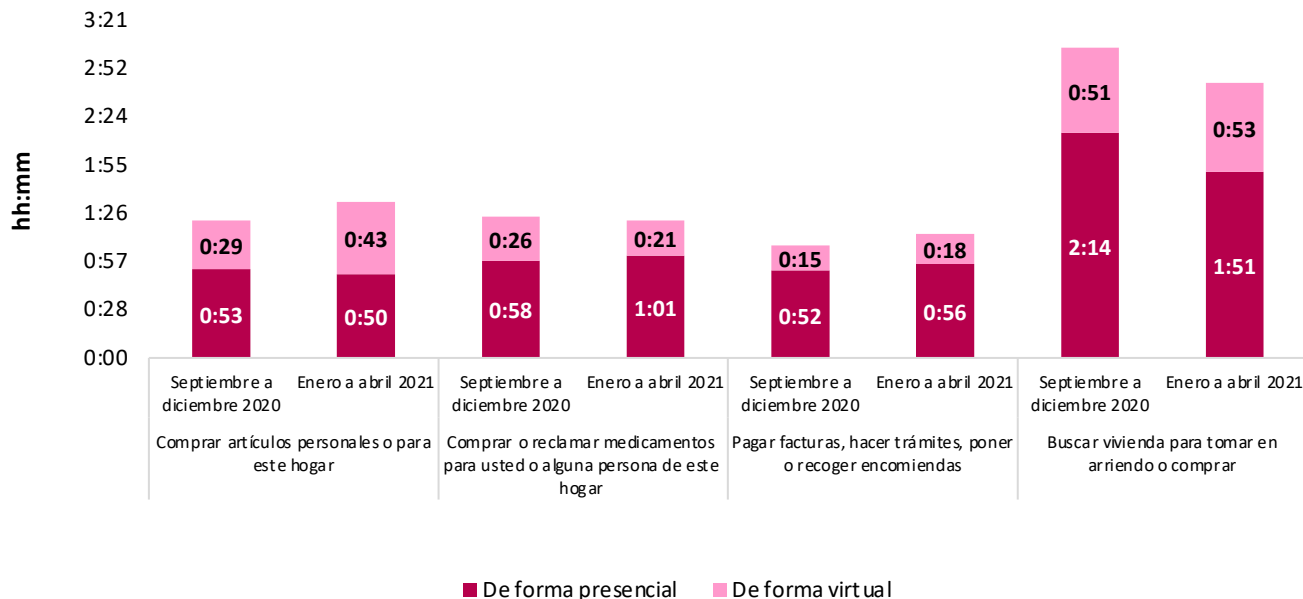
Total nacional



Tiempo diario promedio por participante en actividades de compra y administración del hogar

Total nacional

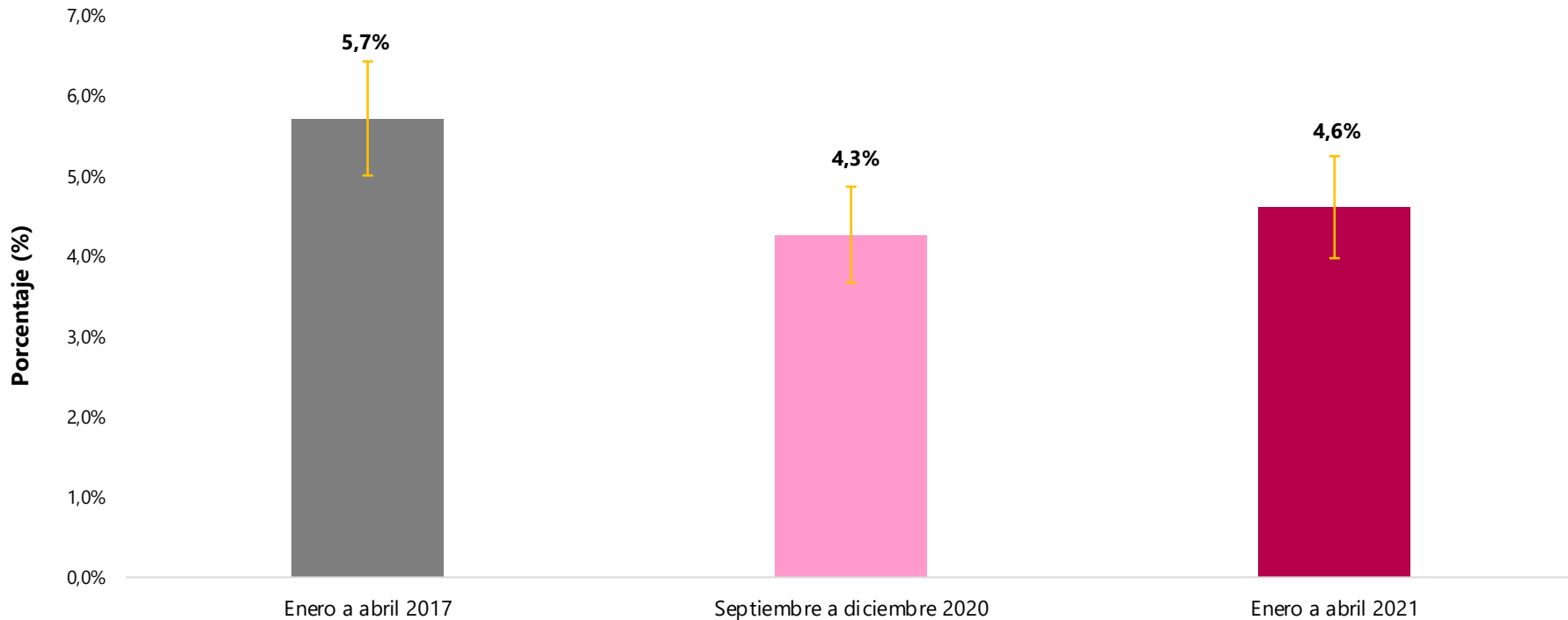
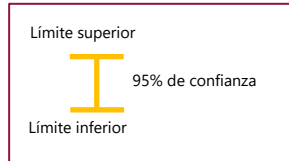
Septiembre a diciembre 2020 – enero a abril 2021



➔ El tiempo dedicado a estas actividades de forma virtual es menor que el dedicado a estas actividades de forma presencial.

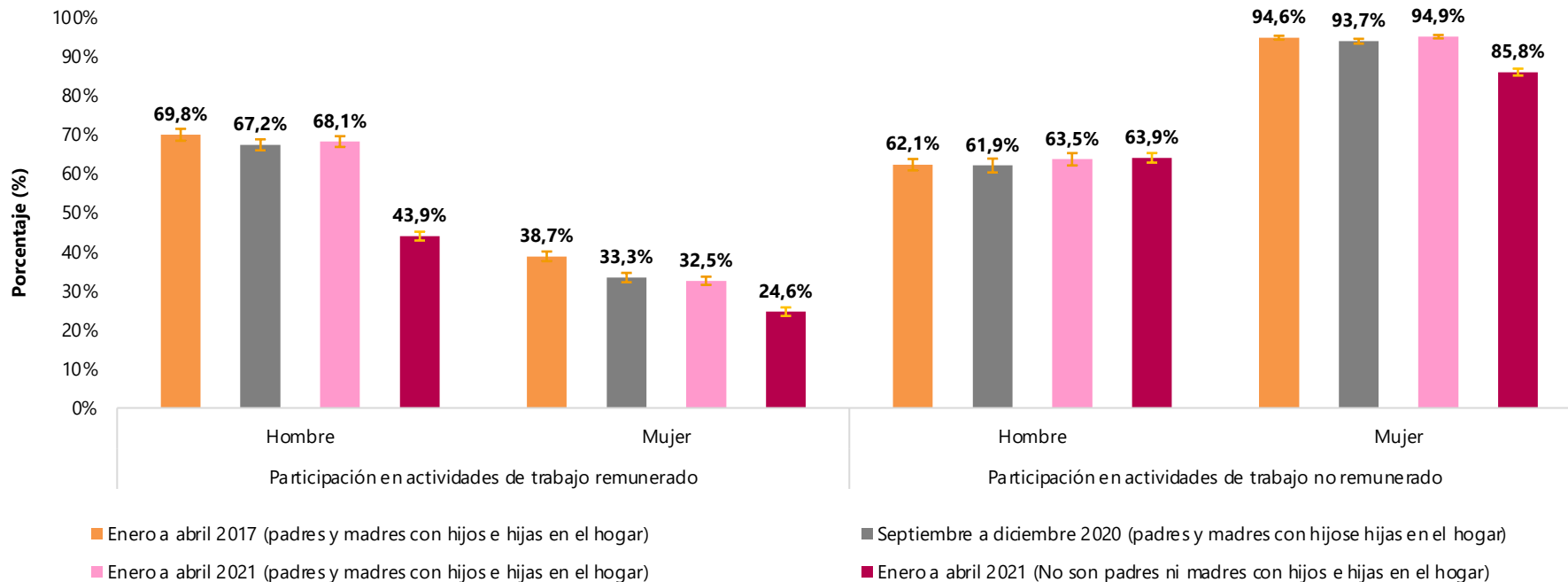
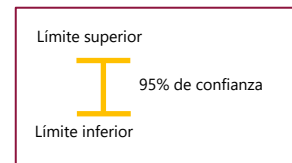


Porcentaje de hogares con empleado/a doméstico/a Total nacional



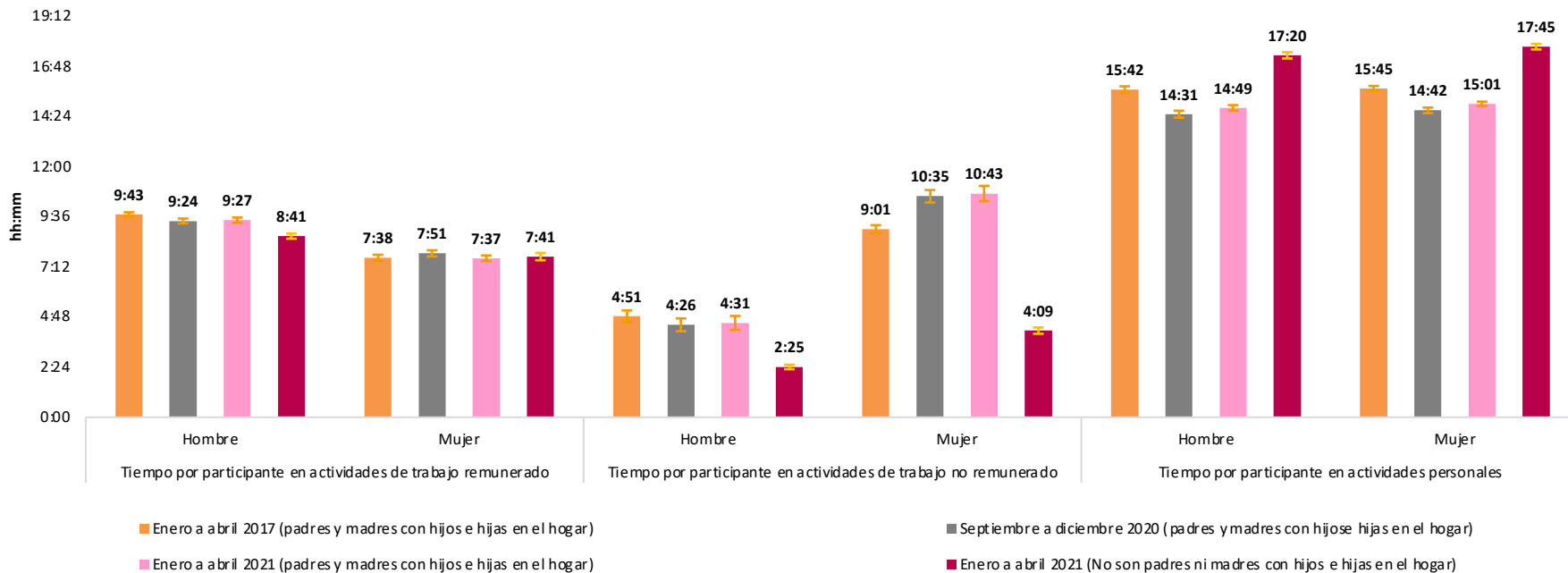
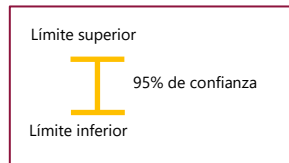
Participación en grandes grupos de actividades de padres y madres con hijos e hijas en el hogar según sexo

Total nacional



Tiempo diario promedio por participante en grandes grupos de actividades de padres y madres con hijos e hijas en el hogar según sexo

Total nacional



Enfoque diferencial e interseccional



El futuro
es de todos

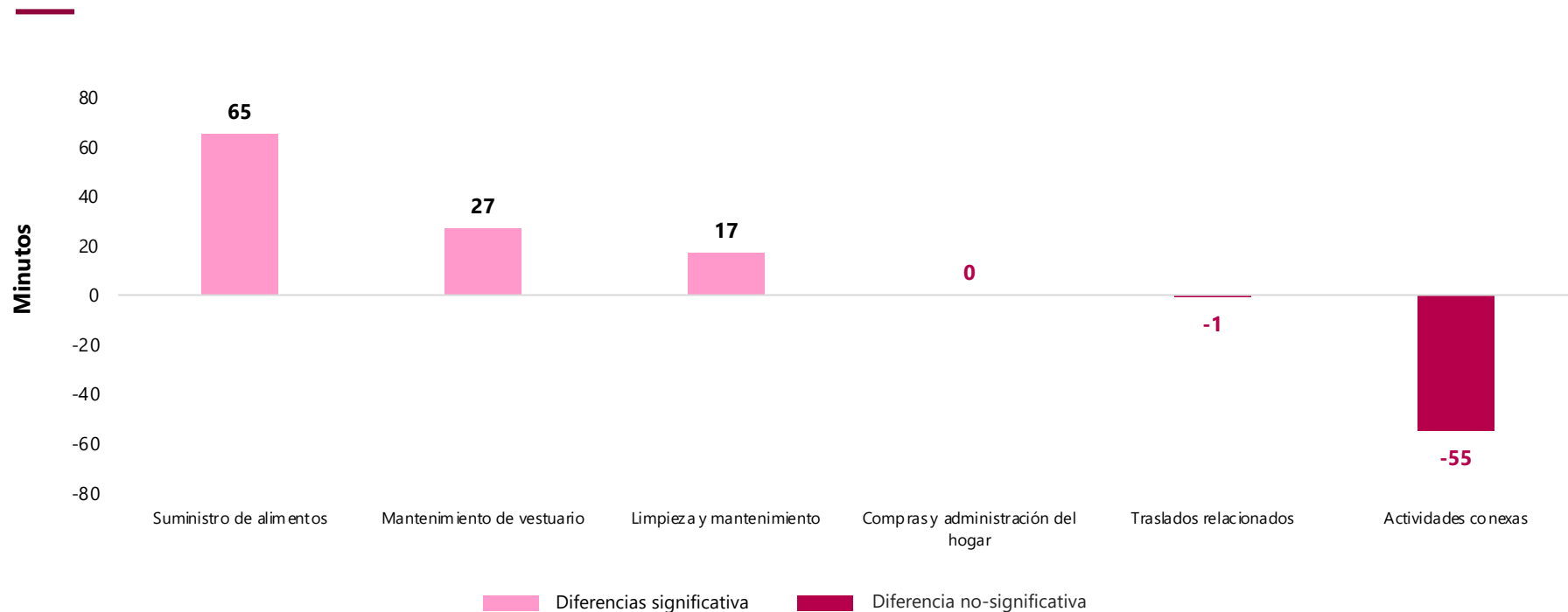
Gobierno
de Colombia



Diferencia en tiempo promedio dedicado por mujeres a actividades de trabajo no remunerado y sus actividades conexas respecto a hombres

Total nacional

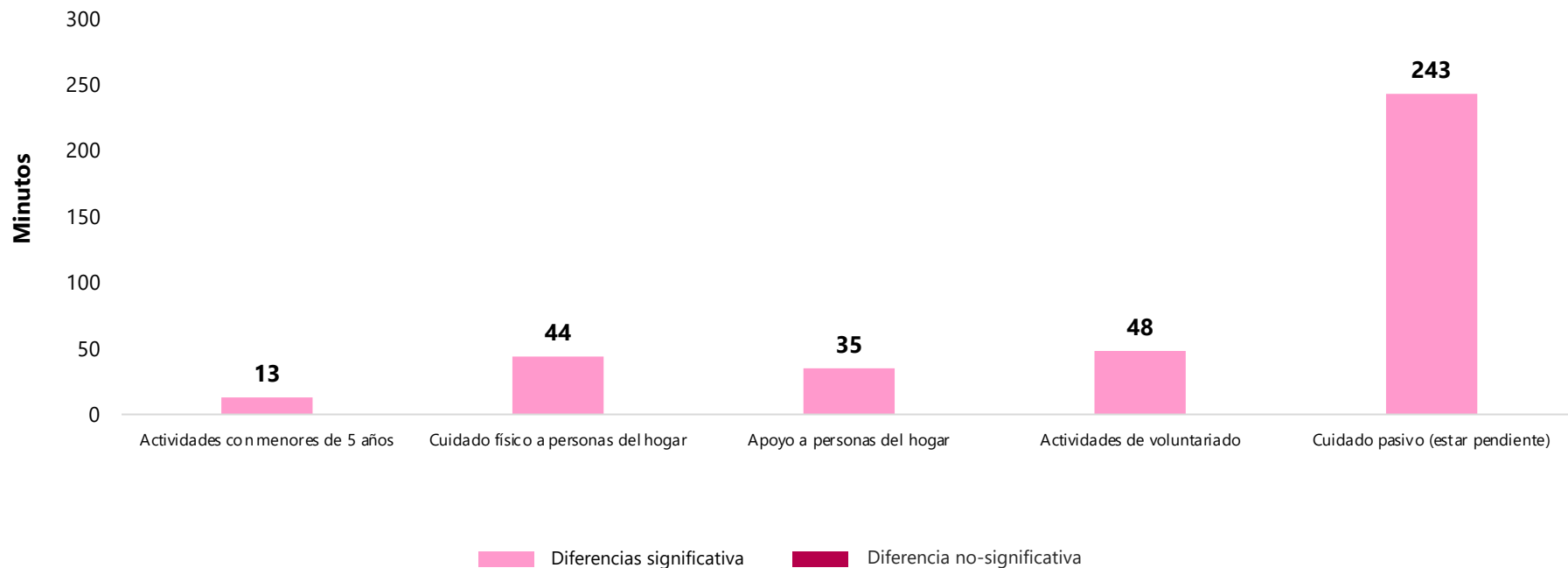
Enero - abril 2021



Diferencia en tiempo promedio dedicado por mujeres a actividades de trabajo no remunerado y sus actividades conexas respecto a hombres

Total nacional

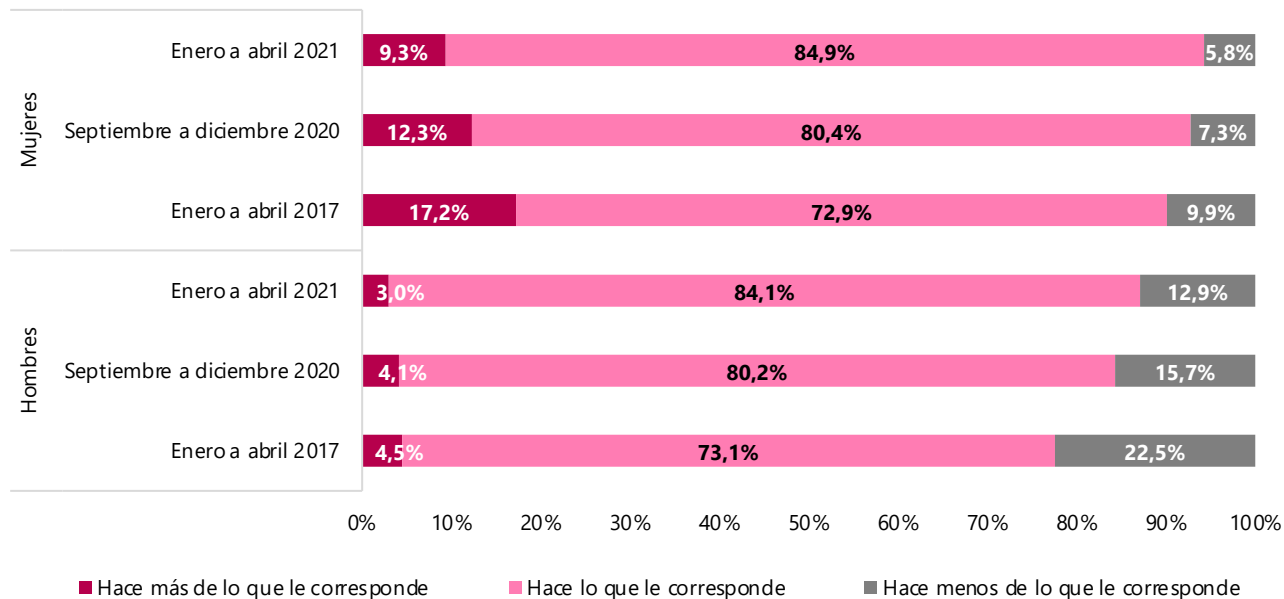
Enero - abril 2021



Percepción sobre las tareas domésticas y de cuidado en el hogar según sexo

Total nacional

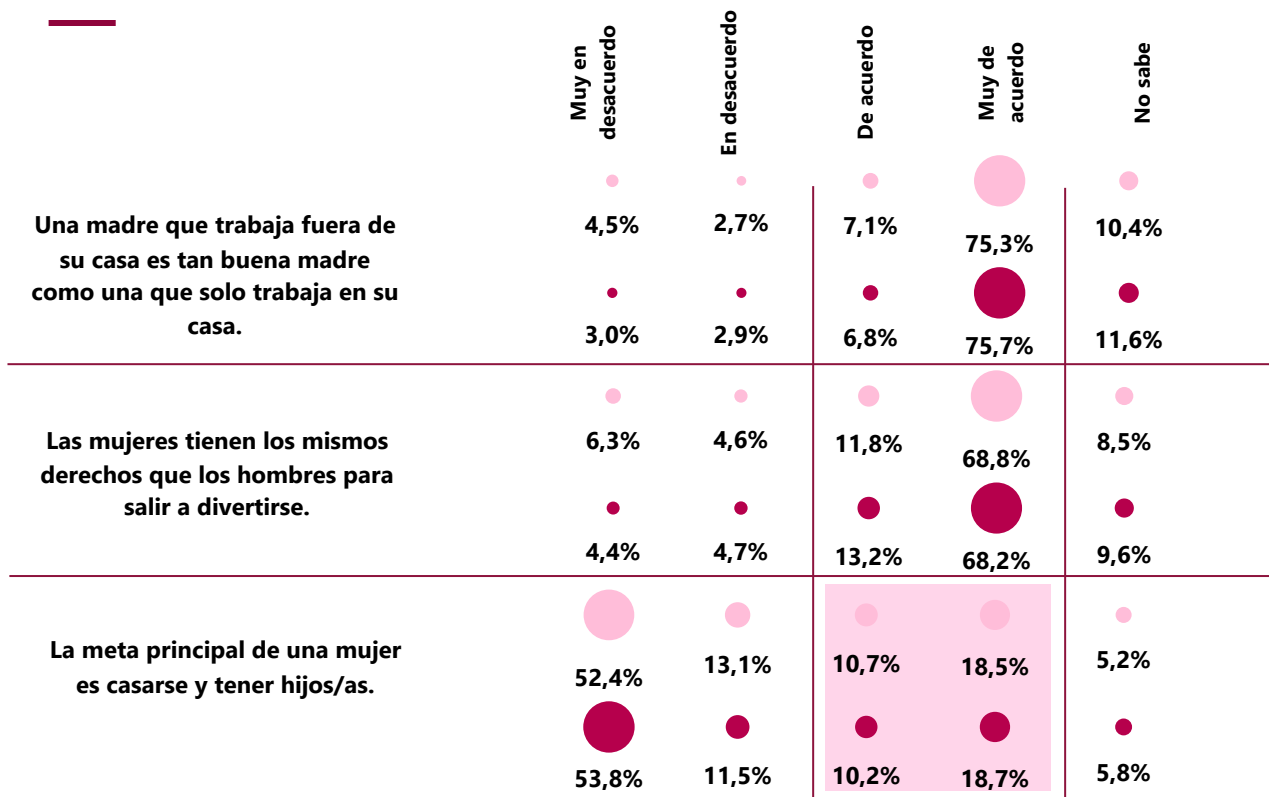
Septiembre a diciembre 2020 - enero a abril 2021/2017



→ Tanto para mujeres como para hombres se presenta una **disminución** de la proporción de quienes consideran que hacen **más de lo que les corresponde** respecto a lo registrado en el periodo septiembre - diciembre 2020 y especialmente respecto al periodo enero - abril 2017.

Percepciones sobre roles de género según periodo

Total nacional



● Septiembre a diciembre 2020

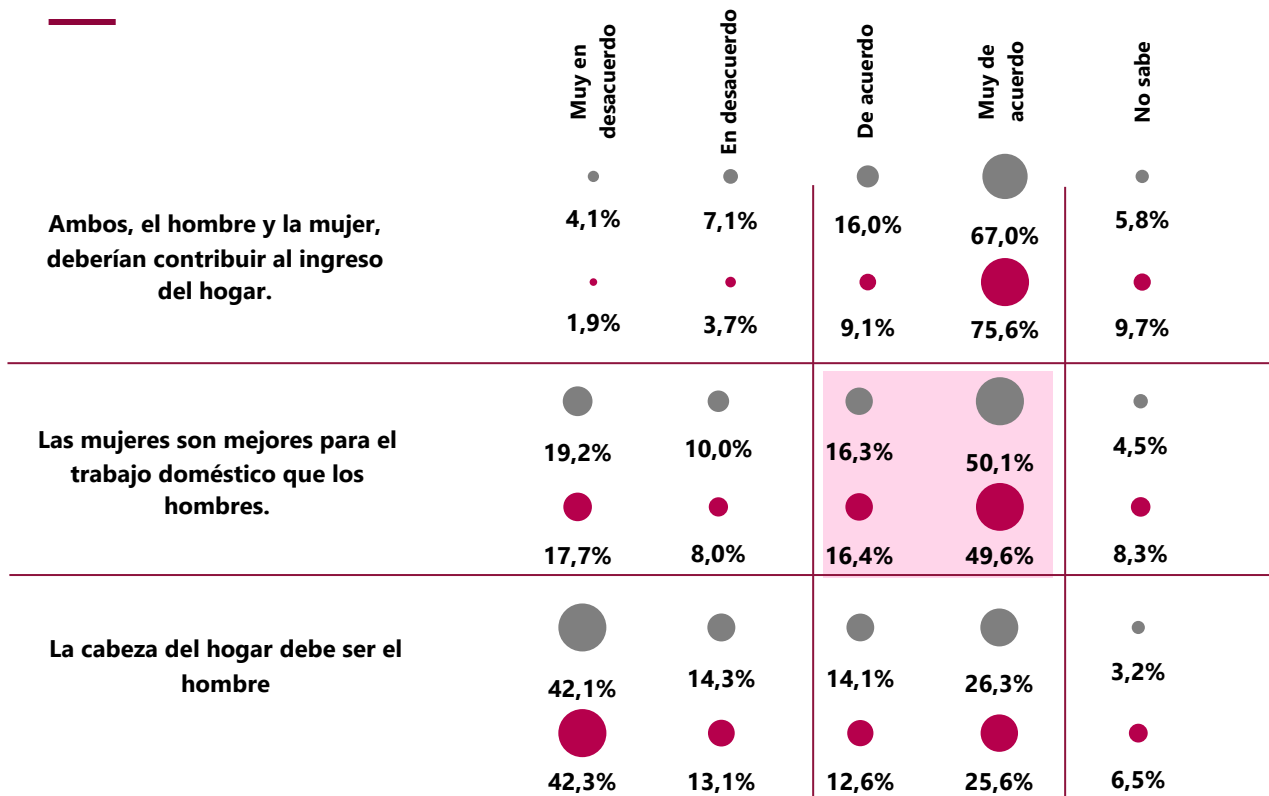
● Enero a abril 2021



En relación con la afirmación "La meta principal de una mujer es casarse y tener hijos/as", el 28,9% de los encuestados manifestaron estar "De acuerdo" o "Muy de acuerdo".

Percepciones sobre roles de género según periodo

Total nacional



● Enero a abril 2017

● Enero a abril 2021



En relación con la afirmación “Las mujeres son mejores para el trabajo doméstico que los hombres”, el 66% de los encuestados manifestaron estar “De acuerdo” o “Muy de acuerdo”.

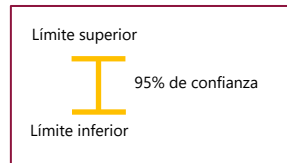
Uso del tiempo de la población identificada subjetivamente como campesina



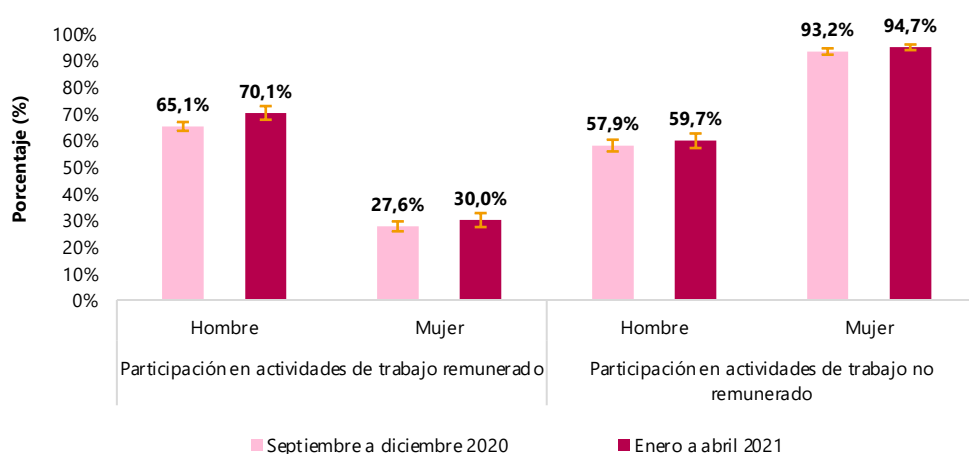
Participación en grandes grupos de actividades de población de 15 años y más identificada subjetivamente como campesina según sexo

Total nacional

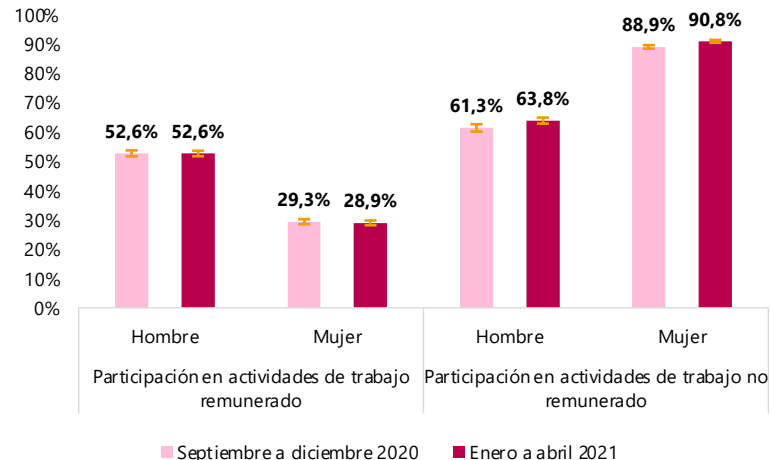
Septiembre a diciembre 2020 - enero a abril 2021



Población de 15 años y más identificada subjetivamente como campesina



Total nacional



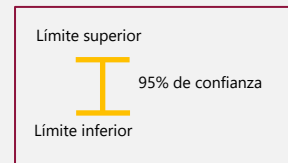
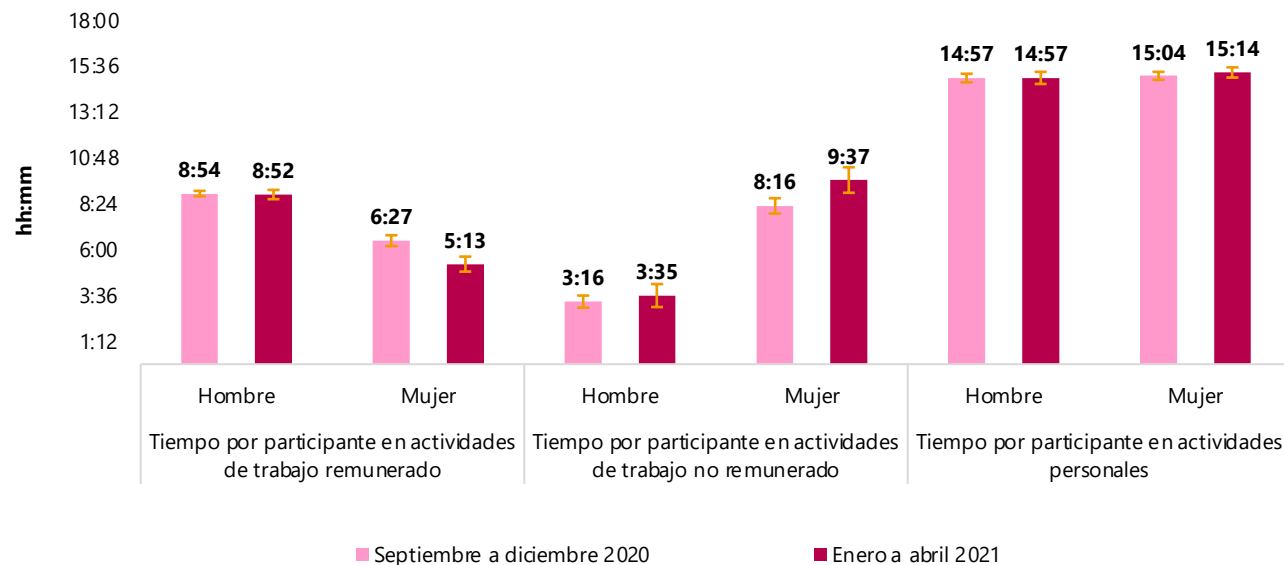
➔ Las diferencias en participación en actividades de trabajo entre hombres y mujeres es mayor en la población que se identifica subjetivamente como campesina respecto al promedio nacional.

Fuente: DANE - ENUT

Nota: Responden personas de 15 años y más

Tiempo diario promedio por participante en actividades de trabajo y actividades personales para población de 15 años y más que se identifica subjetivamente como campesina

Total nacional
Septiembre a diciembre 2020 - enero a abril 2021



Respecto al tiempo diario promedio dedicado a actividades de trabajo no remunerado, las mujeres destinan **9 horas y 37 minutos** en promedio, en comparación con las **3 horas y 35 minutos** de los hombres que se identifican subjetivamente como campesinos en el periodo de enero a abril del 2021.

Fuente: DANE - ENUT
Nota: Responden personas de 15 años y más

Emergencia sanitaria



El futuro
es de todos

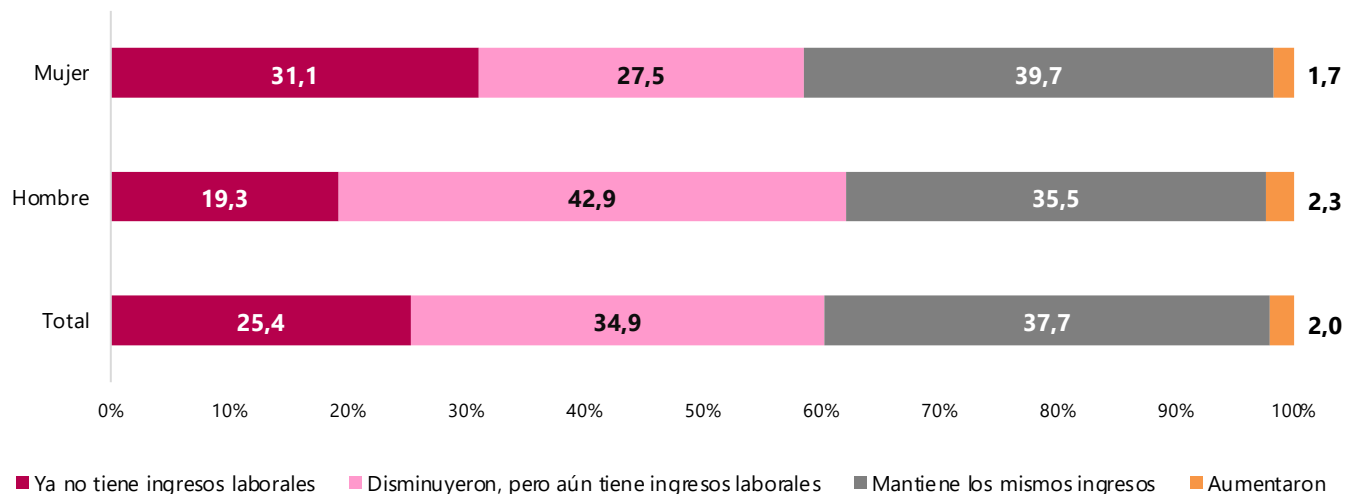
Gobierno
de Colombia

Impacto sobre los ingresos de los hogares como consecuencia de la emergencia sanitaria según sexo

Total nacional

Enero a abril 2021

Como resultado de la emergencia sanitaria/aislamiento preventivo causada por la pandemia de COVID-19, ¿durante el último mes y comparado con el mismo mes del año anterior, sus ingresos o ganancias personales provenientes de un trabajo remunerado ...?



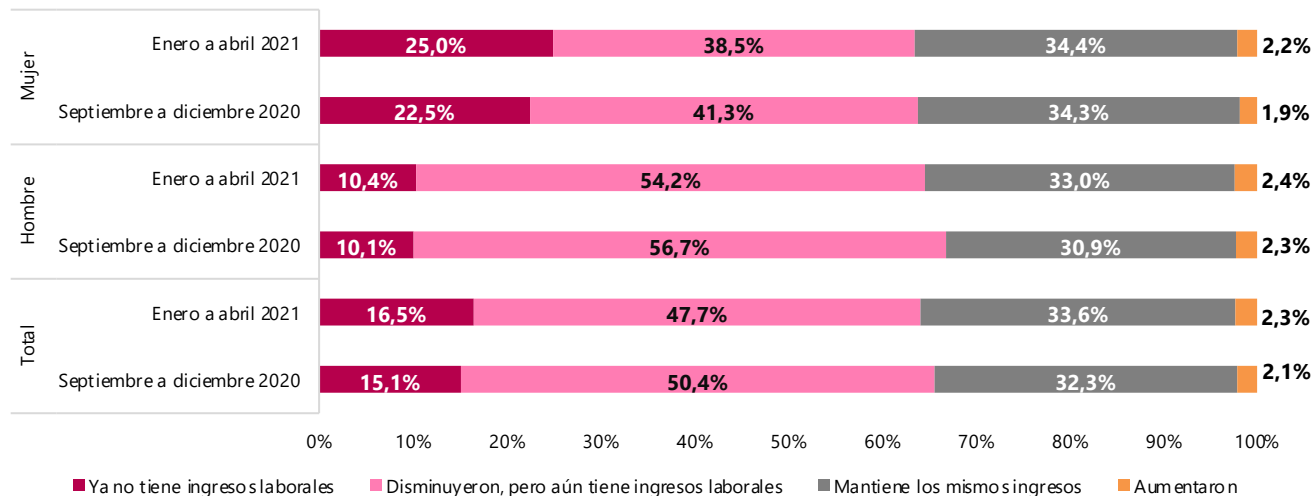
→ La proporción de mujeres que ya no tienen ingresos laborales es mayor que la de hombres.

Impacto sobre los ingresos de los jefes y jefas de los hogares como consecuencia de la emergencia sanitaria según sexo

Total nacional

Septiembre a diciembre 2020 - enero a abril 2021

Como resultado de la emergencia sanitaria/aislamiento preventivo causada por la pandemia de COVID-19, ¿durante el último mes y comparado con el mismo mes del año anterior, sus ingresos o ganancias personales provenientes de un trabajo remunerado ...?



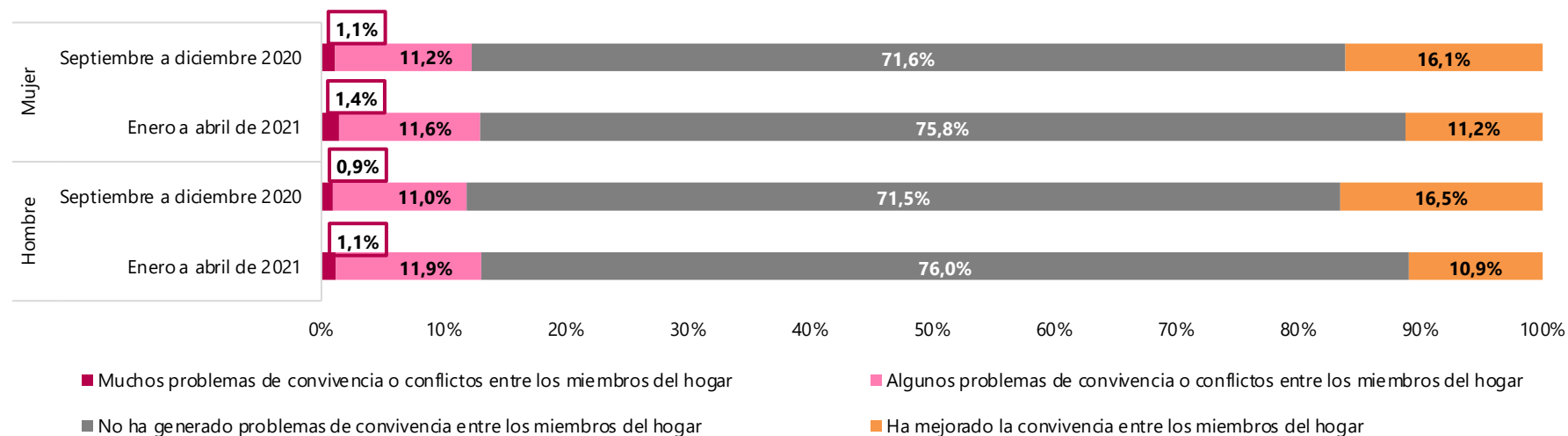
→ La proporción de jefas de hogar que ya no tienen ingresos laborales es mayor que la proporción de jefes de hogar que ya no los tienen.

Impacto sobre la percepción de convivencia de los hogares como consecuencia de la emergencia sanitaria según sexo

Total nacional

Septiembre a diciembre 2020 - enero a abril 2021

Usted diría que por la distribución de tareas domésticas y de cuidados en el interior de su hogar desde el inicio de la emergencia sanitaria/ aislamiento preventivo causada por la pandemia de COVID-19 se han generado...:



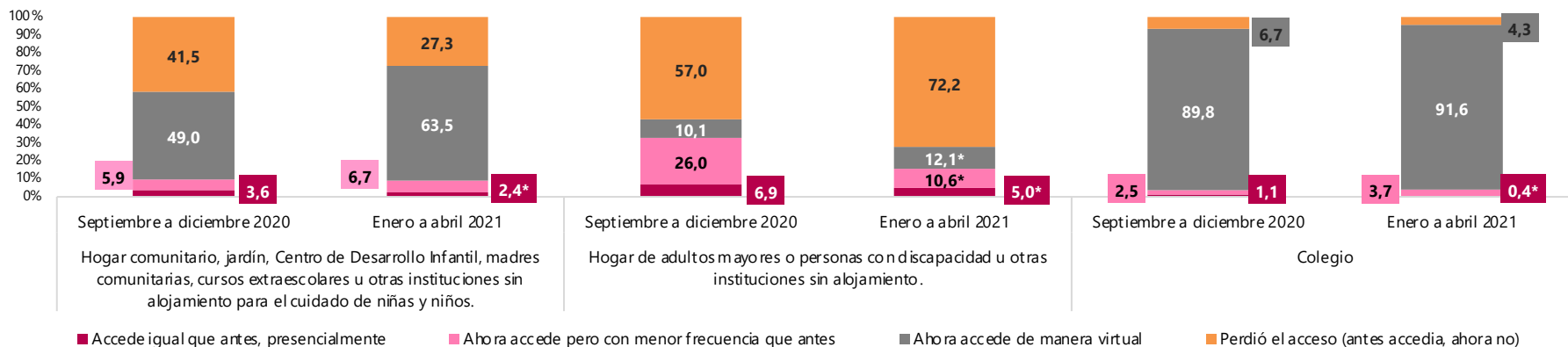
Fuente: DANE - ENUT

Nota: Responden solo personas de 10 años o más. Se excluyen personas en hogares unipersonales.

Impacto sobre los hogares en el acceso a servicios de cuidados directos, como consecuencia de la emergencia sanitaria

Total nacional, septiembre a diciembre 2020 - enero a abril 2021

Como resultado de la emergencia sanitaria/ aislamiento preventivo causado por la pandemia de COVID-19 y teniendo en cuenta el último mes, ¿tuvo cambios en el acceso del hogar a los siguientes servicios o instituciones?



592 hogares

91 hogares

4.077 hogares

Número de miles de hogares que accedían antes al servicio (enero a abril 2021)

Fuente: DANE - ENUT

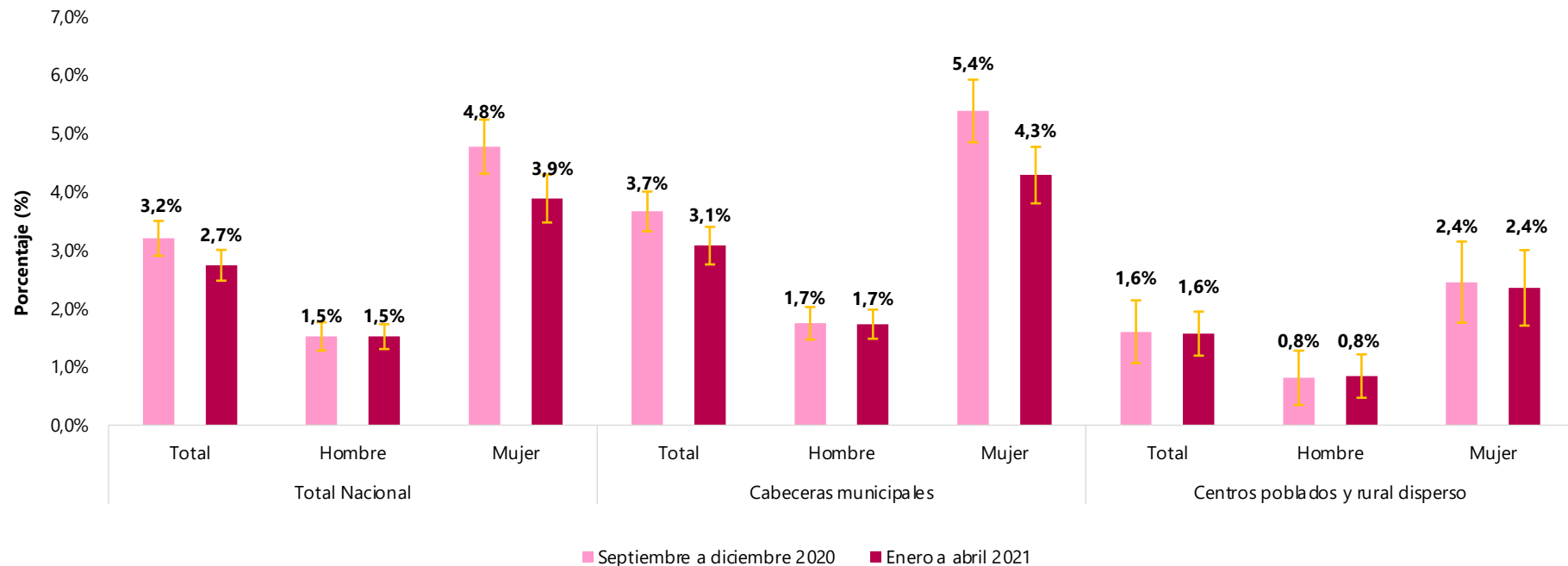
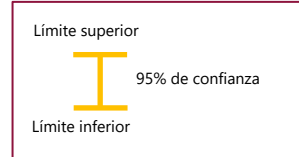
Nota: Responde el/la jefe/a de hogar. En esta gráfica se excluyen los hogares que no accedían antes ni ahora a estos servicios. Valores de número de hogares en miles.

* Los coeficientes de variación presentan valores superiores al 15% en algunos de estos datos, lo que significa una baja precisión de las estimaciones, por lo tanto, estas deben usarse con precaución.

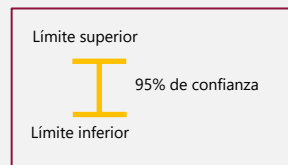
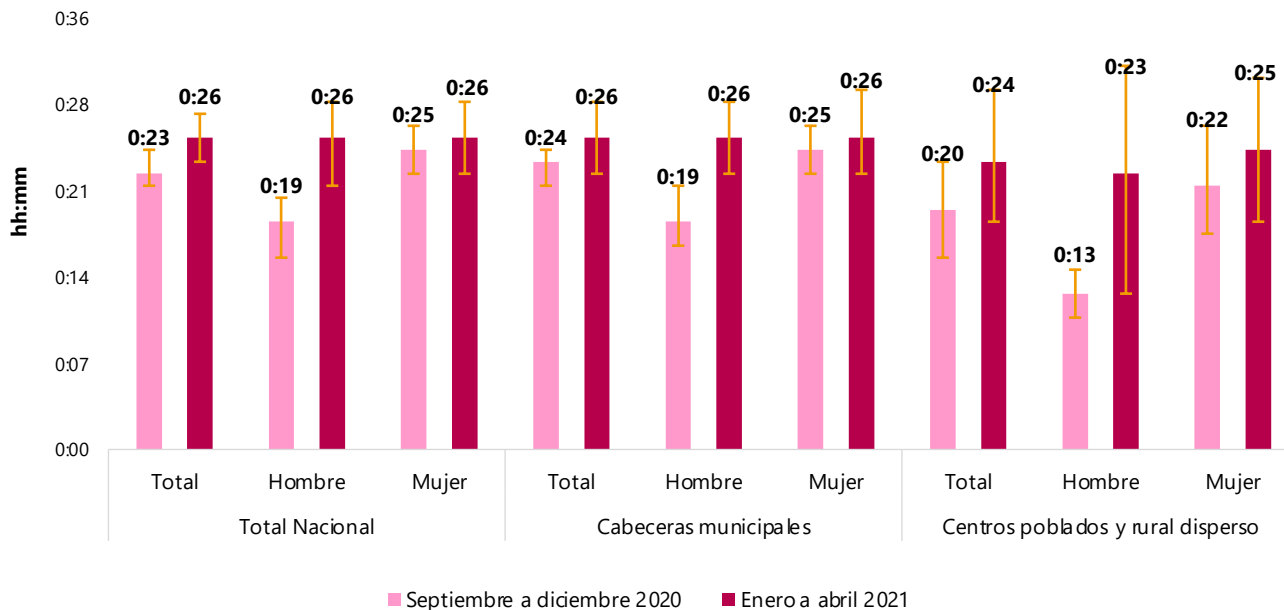


Participación en lavar o desinfectar alimentos, empaques o productos para el hogar al ingresarlos a la vivienda, según sexo

Total nacional, cabeceras municipales, y centros poblados y rural disperso
Septiembre a diciembre 2020 - enero a abril 2021



Tiempo diario promedio por participante en lavar o desinfectar alimentos, empaques o productos para el hogar al ingresarlos a la vivienda, según sexo* Total nacional, cabeceras municipales, y centros poblados y rural disperso Septiembre a diciembre 2020 - enero a abril 2021



→ El tiempo destinado a lavar o desinfectar alimentos, empaques o productos para el hogar al ingresarlos a la vivienda es de **26 minutos**.

Encuesta Nacional de Uso del Tiempo - *ENUT 2020 - 2021*

**Resultados
enero a abril de 2021**

Julio 22 de 2021



**El futuro
es de todos**

**Gobierno
de Colombia**



@DANEColombia



@DANE_Colombia



/DANEColombia



/DANEColombia

www.dane.gov.co