

Encuesta Nacional de Uso del Tiempo

Resultados 2020-2021



GOBIERNO DE COLOMBIA

Noviembre de 2022

Contexto ENUT



Ley 1413 de 2010

- ⦿ **Regula la inclusión de la economía** del cuidado en el Sistema de Cuentas Nacionales de Colombia, de acuerdo con lo estipulado en la Declaración de la Plataforma de Beijing de 1995.
- ⦿ **Establece que el DANE debe diseñar** un instrumento que capture información sobre el Trabajo de Hogar no Remunerado y su recolección debe ser máximo **cada tres años** (es la Encuesta de uso del tiempo más frecuente en la región).
- ⦿ **Las mediciones derivadas de la ENUT deben brindar información relevante** para medir la contribución integral de la mujer al desarrollo económico y social del país y para la definición, implementación, seguimiento y evaluación de impacto de las políticas públicas de forma diferencial, en especial en lo que respecta al sector de los cuidados.



Comisión Intersectorial

En el marco de la Ley 1413 de 2010, el gobierno nacional, en cabeza del DANE, integró una comisión intersectorial para definir la forma de incluir la información sobre trabajo no remunerado realizado en los hogares y en la comunidad en el Sistema de Cuentas Nacionales, a través de la creación de un Cuenta Satélite de la Economía del Cuidado. **Decreto 2490 de 2013.**

1 El Ministerio de Salud y Protección Social o su delegado.

2 El Ministro de Trabajo o su delegado.

3 El Director del Departamento Nacional de Planeación o su delegado.

4 El Director del Departamento Administrativo de la Presidencia de la República o su delegado.

5 El Director del DANE o su delegado, quien la presidirá.

6 El Director del Departamento Administrativo para la Prosperidad Social o su delegado.

Ficha técnica ENUT 2020 - 2021

Objetivo:

Producir información estadística, que permita la caracterización del tiempo dedicado por la población de 10 años o más, a actividades de trabajo, remunerado y no remunerado, y a actividades personales.

Específicos:

- Generar información insumo para la medición de la Economía del Cuidado a través de la Cuenta Satélite.
- Producir información base para la construcción de indicadores que permitan la formulación, seguimiento y evaluación de política pública con enfoque de género.
- Producir información base para la construcción de indicadores que permitan la formulación, seguimiento y evaluación de política pública relacionada con el uso del tiempo.

Periodicidad de recolección:

Trienal - recolección continua durante 52 semanas (1 año de recolección).

Aplicaciones 2012-2013, 2016-2017, 2020-2021.

Cobertura geográfica:

- Total nacional.
- Cabecera, centros poblados y rural disperso.
- Regiones: Bogotá, San Andrés, Caribe, Pacífico, Central y Oriental.



Tamaño de la muestra: 49.519 hogares.

Contexto (I):

La ENUT en Colombia, operación estratégica que se mantuvo durante el contexto de pandemia

- En el marco de la periodicidad trienal de la ENUT (Ley 1413), el DANE tomó las **medidas pertinentes para implementar la Encuesta de manera presencial, según lo planeado**, aún durante los cierres provocados por la pandemia (recolección entre septiembre de 2020 y agosto de 2021). Esto permite mantener la comparabilidad con las dos ENUT anteriores y la misma calidad en la recolección.
- A la fecha, no se conoce de otra Encuesta de Uso del Tiempo oficial en la región cuyo levantamiento se haya realizado durante este periodo.
- Atendiendo su compromiso con la Ley 1413 de 2010 y con la generación de información oportuna que guíe la toma de decisiones y brinde respuesta rápida ante las necesidades de información en el contexto de pandemia, el DANE generó tres publicaciones parciales de la Encuesta (para cada 4 meses de recolección). **En la presente entrega se incluyen los principales indicadores anuales para la ENUT 2020-2021.**
- Adicionalmente, para responder a las necesidades de información en el contexto de la pandemia, el DANE generó la **Encuesta de Pulso Social**, que permite estimar efectos diferenciados de género con medidas de percepción subjetiva.

Contexto (II):

La necesidad de mediciones de uso del tiempo, en especial en el contexto de la pandemia

- El aislamiento, el distanciamiento social y la restricción de actividades económicas **disminuyen la posibilidad de los hogares de “tercerizar” el trabajo doméstico y de cuidado (TDC)** mediante servicios del mercado, el Estado o trabajo voluntario de otros hogares.
- Hubo ruptura de las “redes de cuidado”: el cierre **de establecimientos que cubren necesidades de cuidados**, como colegios, hogares comunitarios, centros infantiles y otros servicios sociales, la interrupción del apoyo de otros hogares, del trabajo de empleadas domésticas, de restaurantes, y los **choques de ingresos** implican que **los hogares deban asumir internamente una mayor carga de TDC**.
- La **división sexual del trabajo** asigna la mayor carga del TDC a las mujeres (como lo evidencian las dos primeras ENUT en Colombia). Esto puede generar un impacto diferencial en las mujeres en el contexto descrito.

Medidas para mitigación de rechazos

A continuación, se describen las medidas de mitigación de rechazos utilizadas en la ENUT **para enfrentar la coyuntura sanitaria por COVID-19:**

- 1** Implementación de la estrategia **Caja de herramientas**, diseñada para el relacionamiento y la sensibilización de los hogares, que incluye varias **piezas de sensibilización** como: afiches, folletos, cartas, guías y presentaciones.
- 2** **Comunicación previa** a la recolección por parte personal operativo del DANE con las administraciones y consejos administrativos de los conjuntos residenciales.
- 3** **Uso de elementos de bioseguridad** según los protocolos del Ministerio de Salud y Protección Social, y los estándares internacionales.
- 4** Brindar la **opción de recolección telefónica**, como última opción, a aquellos hogares que manifiesten temor al contagio.

Estructura de la encuesta

- ⊙ **Capítulo A: Identificación.**
- ⊙ **Capítulo B: Condiciones de la vivienda.**
- ⊙ **Capítulo C: Datos del hogar.**
- ⊙ **Capítulo D: Composición del hogar.**
- ⊙ **Capítulo E: Salud.**
- ⊙ **Capítulo F: Cuidado de los niños y niñas menores de 5 años.**
- ⊙ **Capítulo G: Educación.**
- ⊙ **Capítulo H: Fuerza de trabajo.**
- ⊙ **Capítulo I: Uso del tiempo.**
- ⊙ **Capítulo J: Coyuntura de emergencia sanitaria.**



- El tipo de formulario utilizado en la ENUT es un **formato tipo lista de actividades**.
- Periodo de referencia es el **día anterior desde las 00:00 hasta las 23:59**.
- El tiempo total reportado por la persona puede diferir de las 24 horas por presencia de **simultaneidad** de actividades.



Grupos de actividades



Nota: la ENUT, basa su estructura conceptual en la separación de las actividades humanas en dos grandes grupos, las actividades de trabajo y las actividades personales, a su vez, siguiendo la estructura del Sistema de Cuentas Nacionales (SCN) y la Clasificación Internacional de Actividades para Estadísticas de Uso del Tiempo (ICATUS).

Resultados anuales

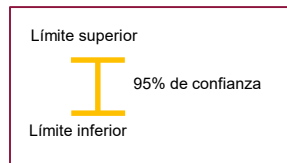
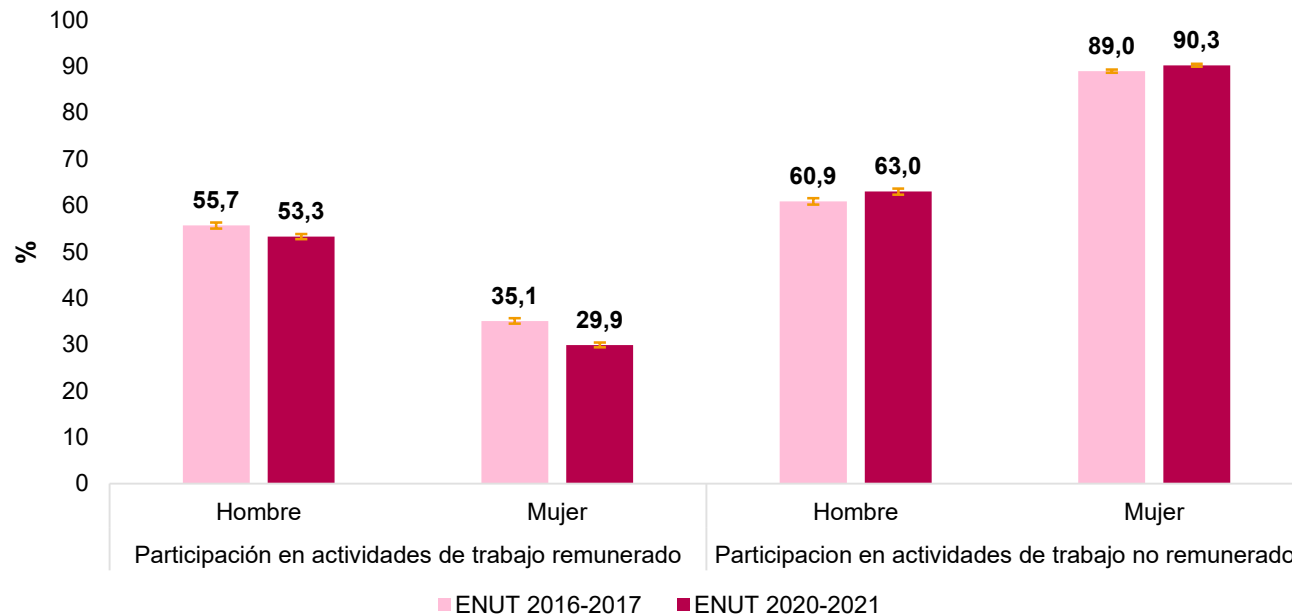


Participación y tiempo diario en grandes grupos de actividades



Participación en actividades de trabajo, según sexo

Total nacional

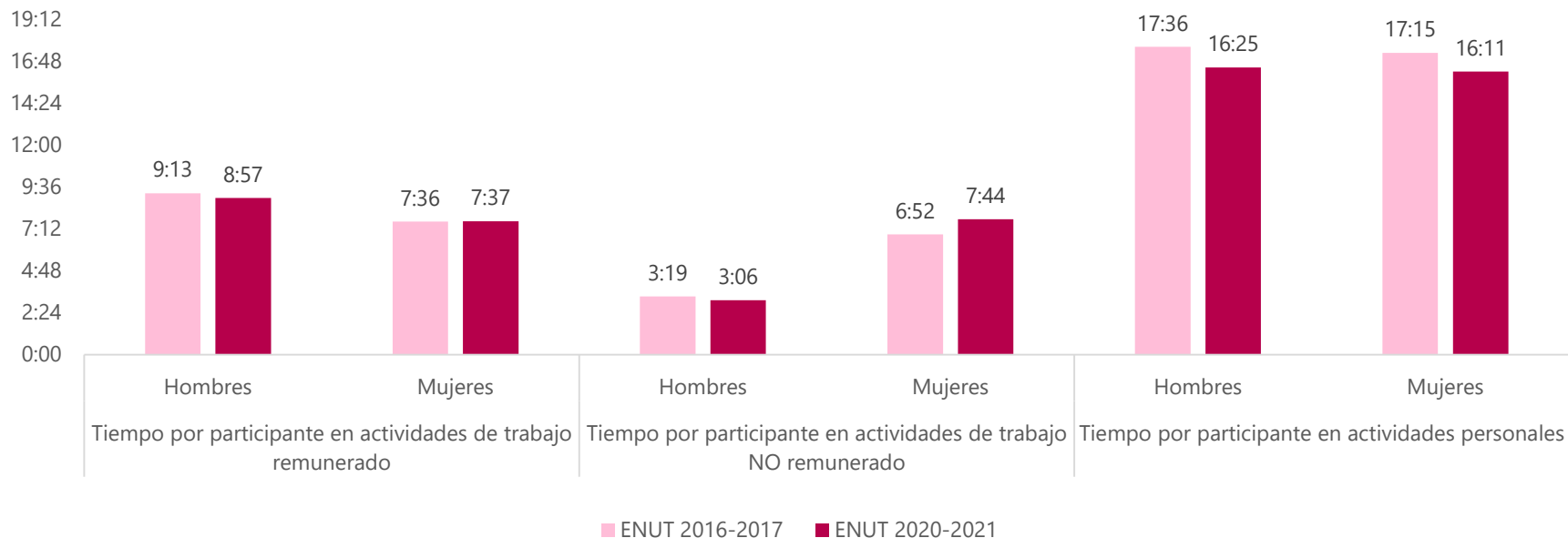
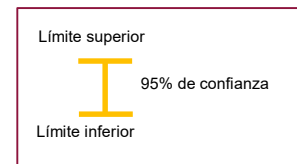


Nota: Los resultados de la ENUT 2016-2017 emplean factores de expansión basados en el CNPV 2018. Por tanto, estos resultados pueden diferir con respecto a la publicación realizada previamente de la ENUT 2016-2017 con factores de expansión 2005.

Fuente: DANE - ENUT

Tiempo diario promedio por participante en grandes grupos de actividades, según sexo

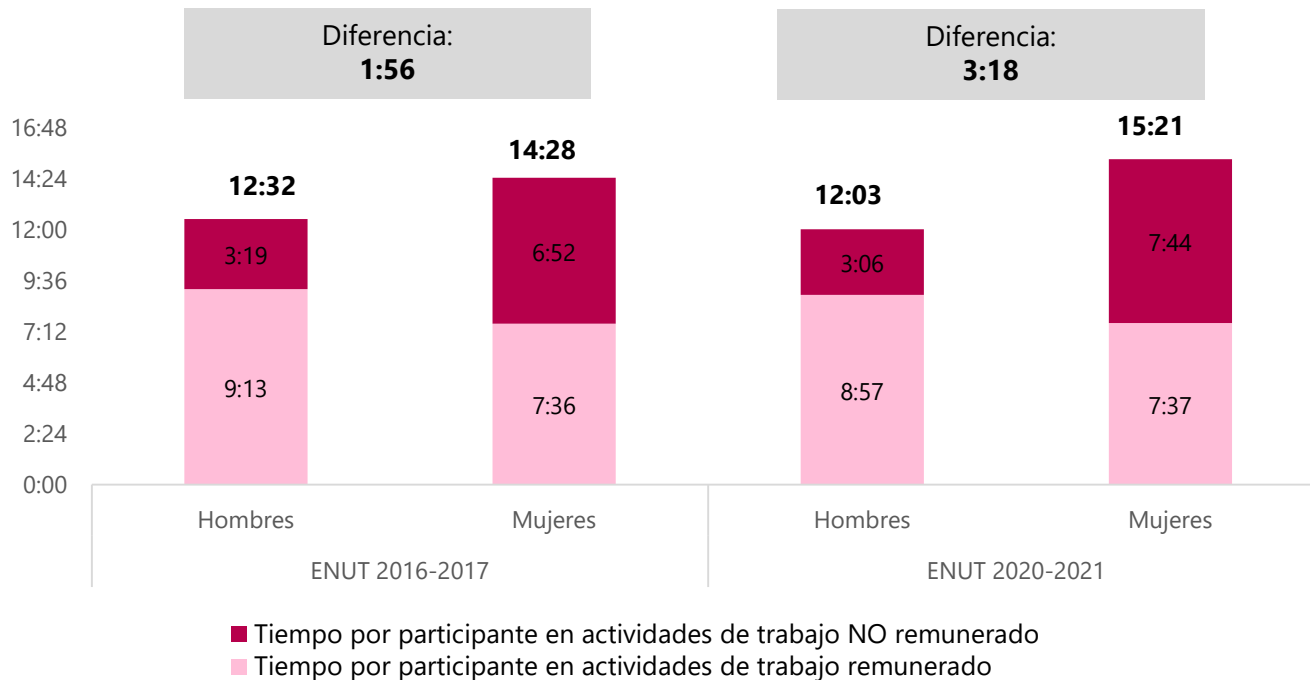
Total nacional



Nota: Los resultados de la ENUT 2016-2017 emplean factores de expansión basados en el CNPV 2018. Por tanto, estos resultados pueden diferir con respecto a la publicación realizada previamente de la ENUT 2016-17 con factores de expansión 2005.

Tiempo diario promedio en actividades de trabajo, según sexo

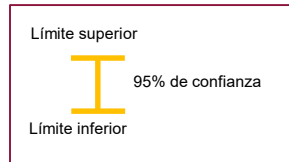
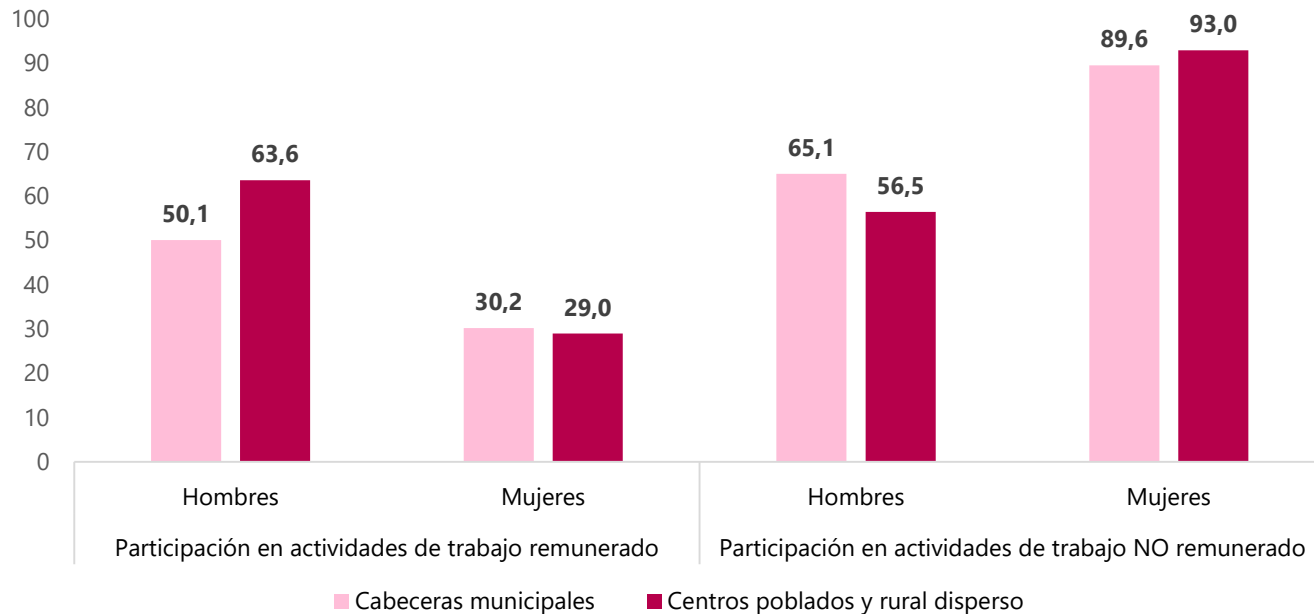
Total nacional



Nota: Los resultados de la ENUT 2016-2017 emplean factores de expansión basados en el CNPV 2018. Por tanto, estos resultados pueden diferir con respecto a la publicación realizada previamente de la ENUT 2016-17 con factores de expansión 2005.

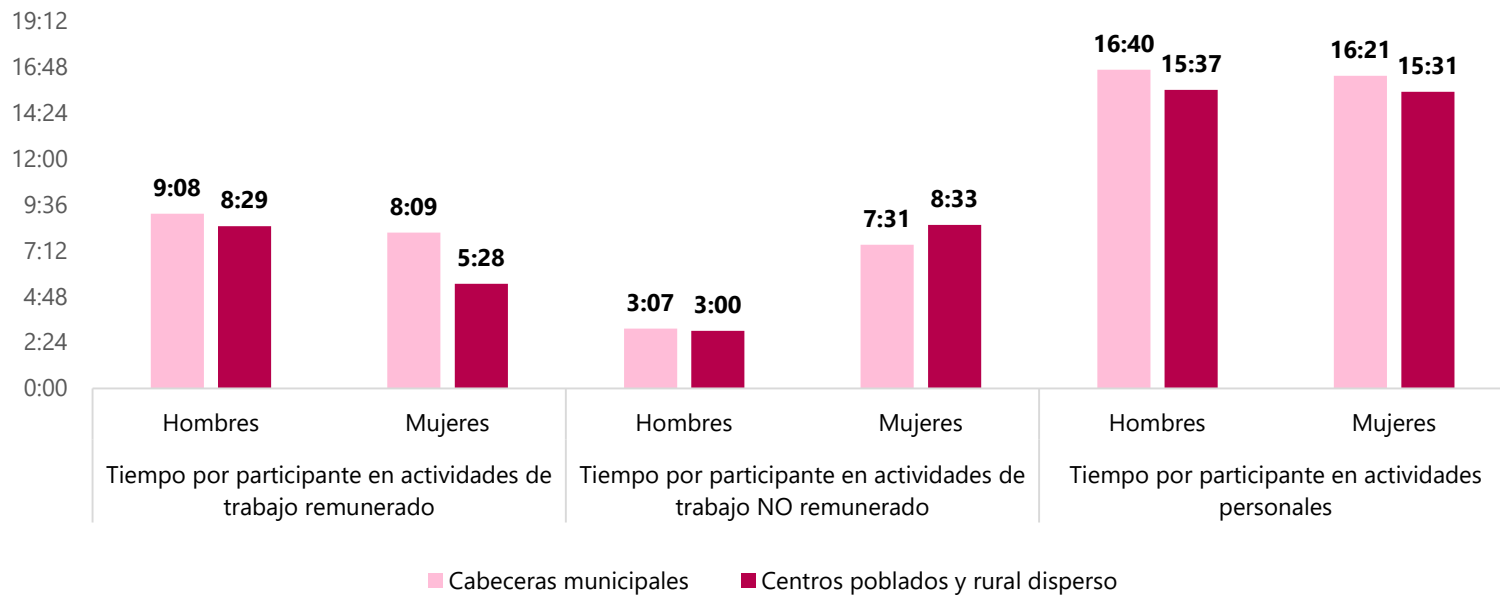
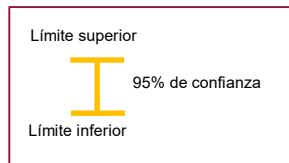
Fuente: DANE - ENUT

Participación en actividades de trabajo, según sexo y dominio geográfico Cabeceras municipales y Centros poblados y rural disperso. 2020-2021

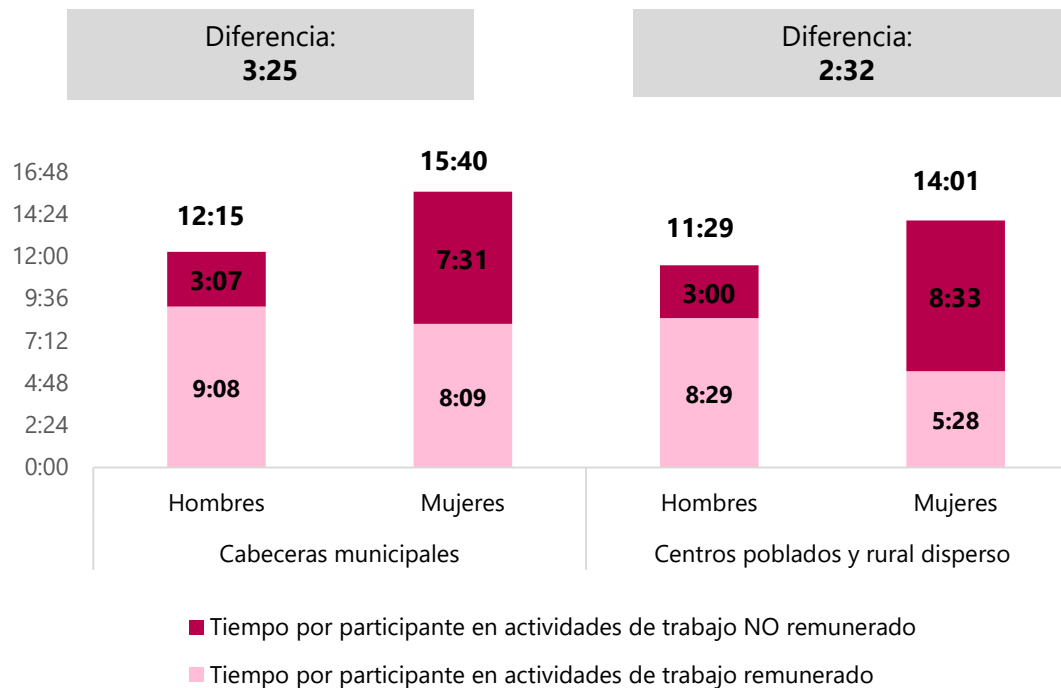


Tiempo diario promedio por participante en grandes grupos de actividades, según sexo y dominio geográfico

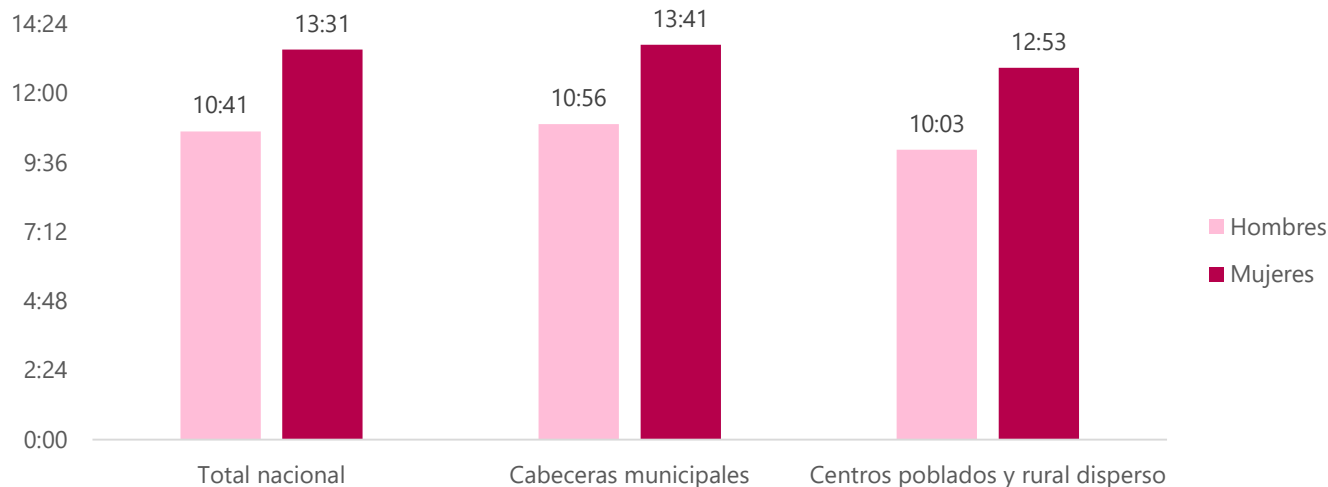
Cabeceras municipales y Centros poblados y rural disperso. 2020-2021



Tiempo diario promedio en actividades de trabajo, según sexo y dominio geográfico Cabeceras municipales y Centros poblados y rural disperso. 2020-2021



Carga global de trabajo, según sexo y dominio geográfico Cabeceras municipales y Centros poblados y rural disperso. 2020-2021

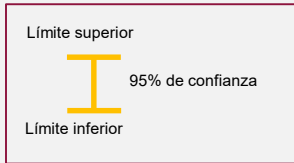
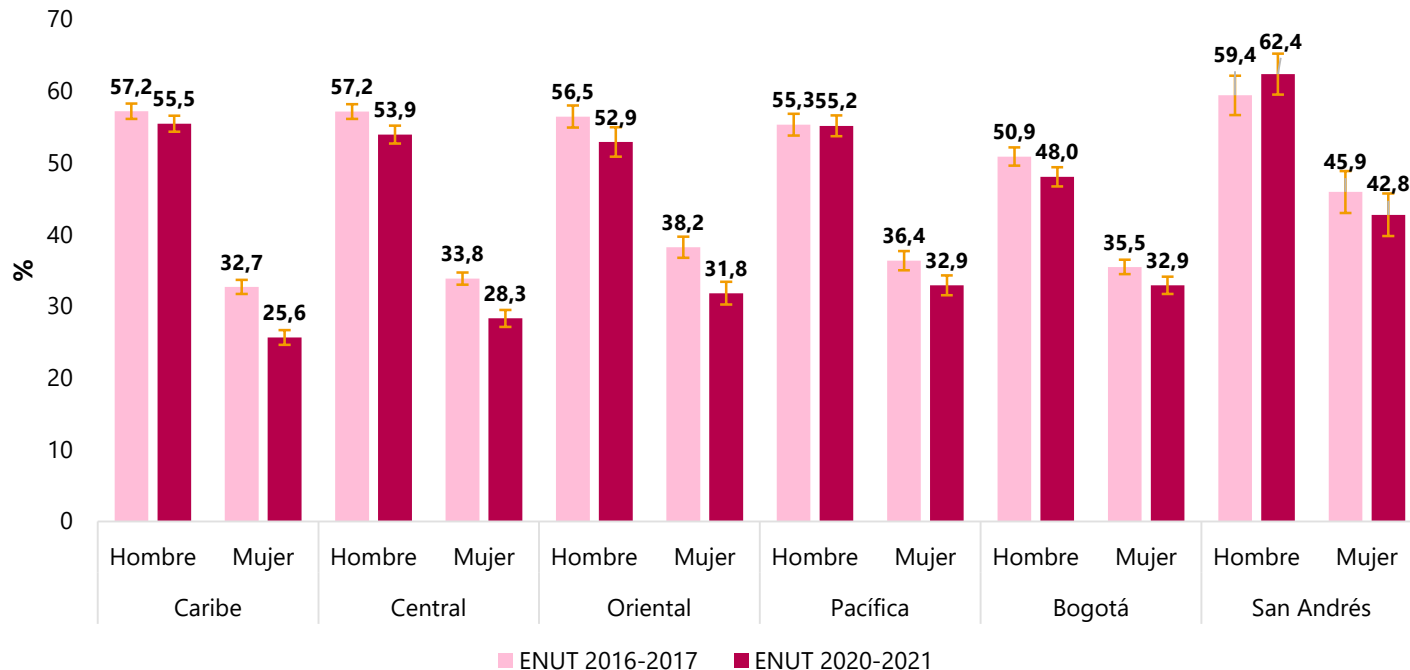


	Cabeceras municipales	Centros poblados y rural disperso	Total nacional
Diferencia entre mujeres y hombres	2:45	2:50	2:50

La **carga global de trabajo** se entiende como el tiempo diario promedio destinado a actividades de trabajo remunerado y no remunerado para la población que realiza actividades de los dos tipos de trabajo.

Participación en actividades de trabajo remunerado según sexo y región

Total nacional



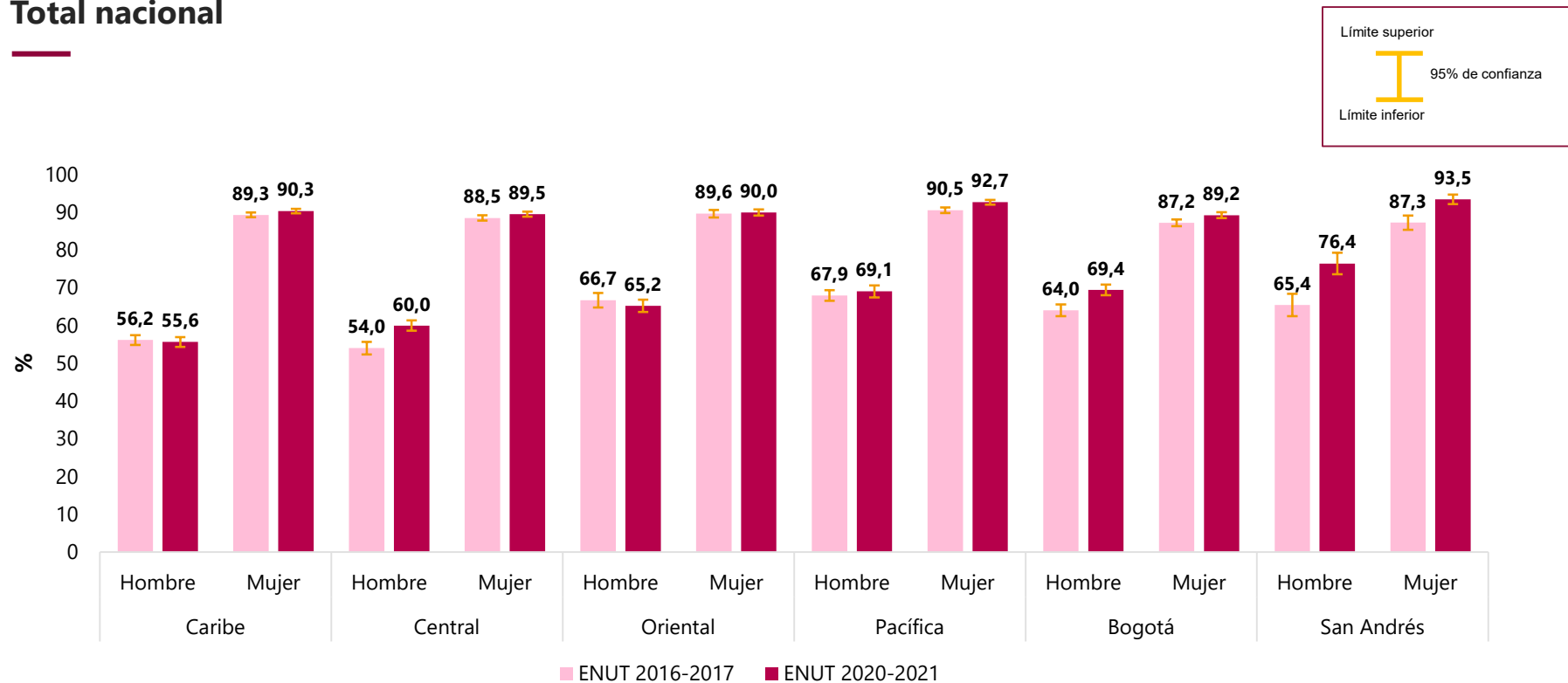
- **Caribe:** Atlántico, Bolívar, Cesar, Córdoba, La Guajira, Magdalena, Sucre.
- **Central:** Antioquia, Caldas, Caquetá, Huila, Quindío, Risaralda, Tolima.
- **Oriental:** Boyacá, Cundinamarca, Meta, Norte de Santander, Santander.
- **Pacífica:** Cauca, Chocó, Nariño, Valle del Cauca.
- **Bogotá.**
- **San Andrés:** San Andrés, providencia y Santa Catalina.

Nota: Los resultados de la ENUT 2016-2017 emplean factores de expansión basados en el CNPV 2018. Por tanto, estos resultados pueden diferir con respecto a la publicación realizada previamente de la ENUT 2016-2017 con factores de expansión 2005.

Fuente: DANE - ENUT

Participación en actividades de trabajo no remunerado, según sexo y región

Total nacional

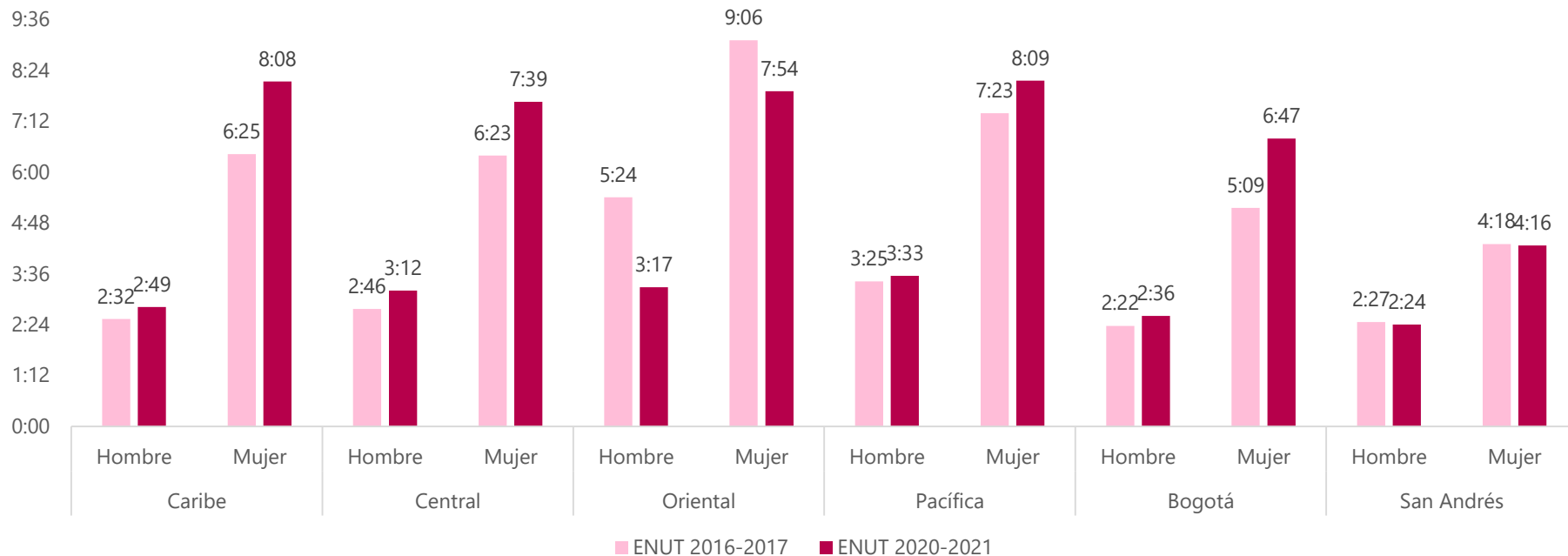


Nota: Los resultados de la ENUT 2016-2017 emplean factores de expansión basados en el CNPV 2018. Por tanto, estos resultados pueden diferir con respecto a la publicación realizada previamente de la ENUT 2016-17 con factores de expansión 2005.

Fuente: DANE - ENUT

Tiempo diario promedio por participante en actividades de trabajo no remunerado, según sexo y región

Total nacional

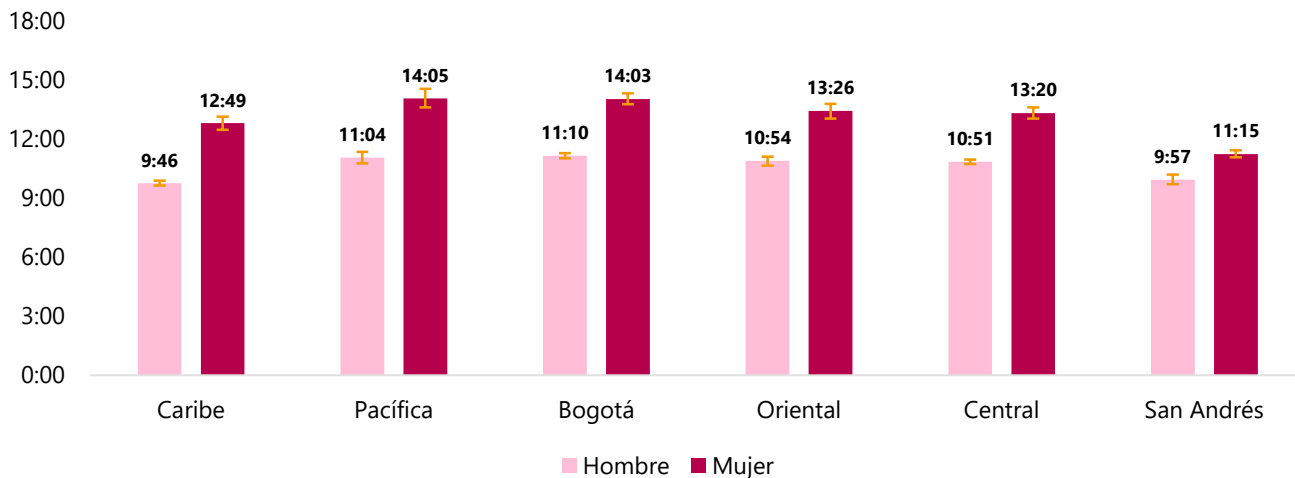


Nota: Los resultados de la ENUT 2016-2017 emplean factores de expansión basados en el CNPV 2018. Por tanto, estos resultados pueden diferir con respecto a la publicación realizada previamente de la ENUT 2016-17 con factores de expansión 2005.

Fuente: DANE - ENUT

Carga global de trabajo, según sexo Regiones. 2020-2021

Caribe: Atlántico, Bolívar, Cesar, Córdoba, La Guajira, Magdalena, Sucre. **Central:** Antioquia, Caldas, Caquetá, Huila, Quindío, Risaralda, Tolima. **Oriental:** Boyacá, Cundinamarca, Meta, Norte de Santander, Santander. **Pacífica:** Cauca, Chocó, Nariño, Valle del Cauca. **San Andrés:** Archipiélago de San Andrés, Providencia y Santa Catalina. **Bogotá.**

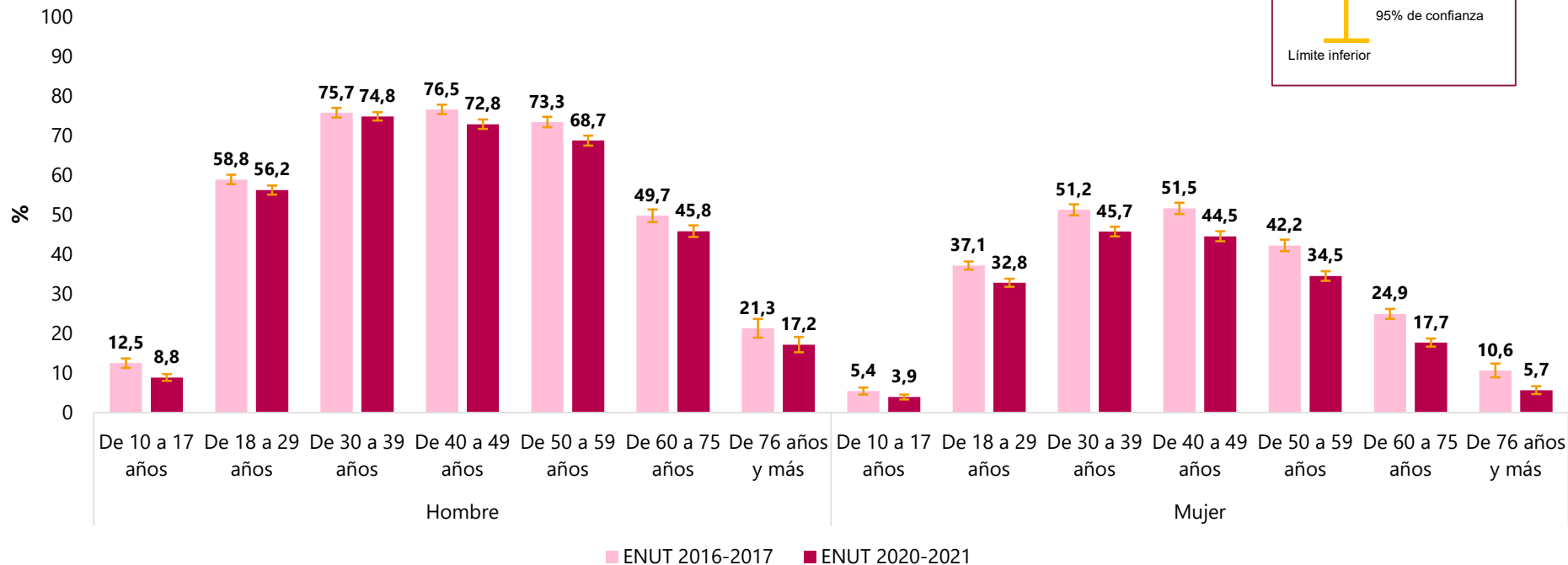


	Caribe	Pacífica	Bogotá	Oriental	Central	San Andrés	Total nacional
Diferencia entre mujeres y hombres	3:03	3:01	2:53	2:32	2:29	1:18	2:50

La **carga global de trabajo** se entiende como el tiempo diario promedio destinado a actividades de trabajo remunerado y no remunerado para la población que realiza actividades de los dos tipos de trabajo.

Participación en actividades de trabajo remunerado según sexo y grupo etario

Total nacional 2020-2021

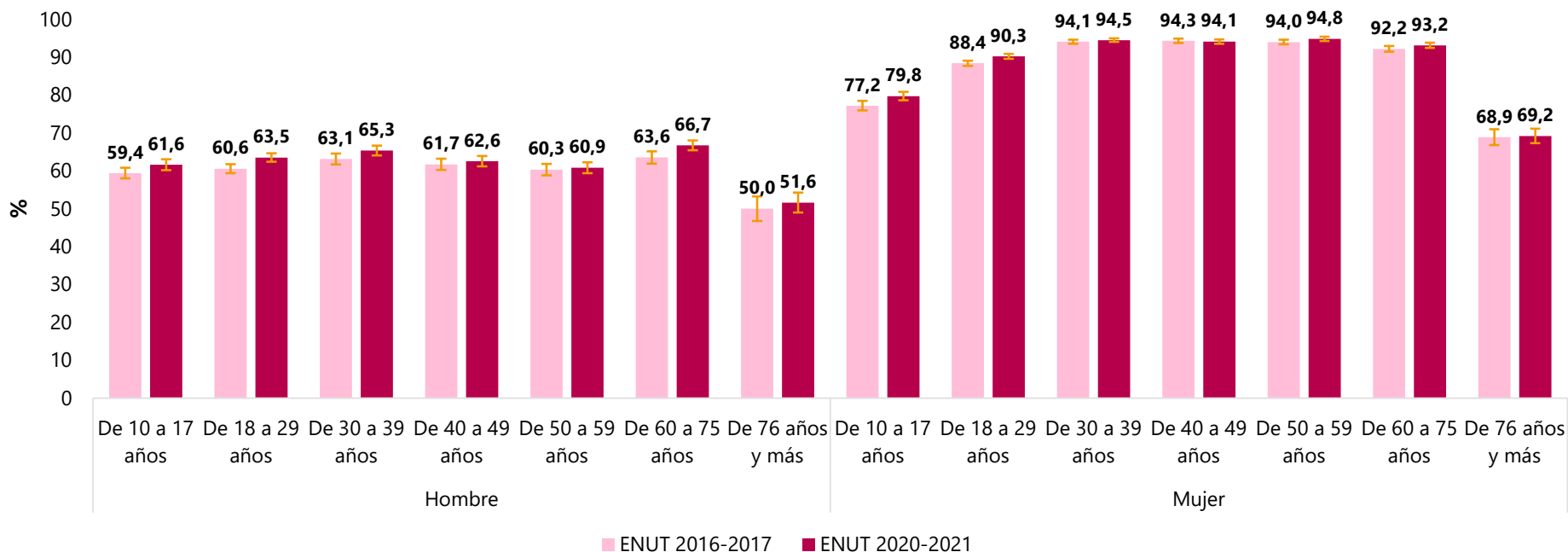
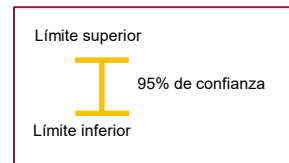


Nota: Los resultados de la ENUT 2016-2017 emplean factores de expansión basados en el CNPV 2018. Por tanto, estos resultados pueden diferir con respecto a la publicación realizada previamente de la ENUT 2016-17 con factores de expansión 2005.

Fuente: DANE - ENUT

Participación en actividades de trabajo no remunerado según sexo y grupo etario

Total nacional 2020-2021

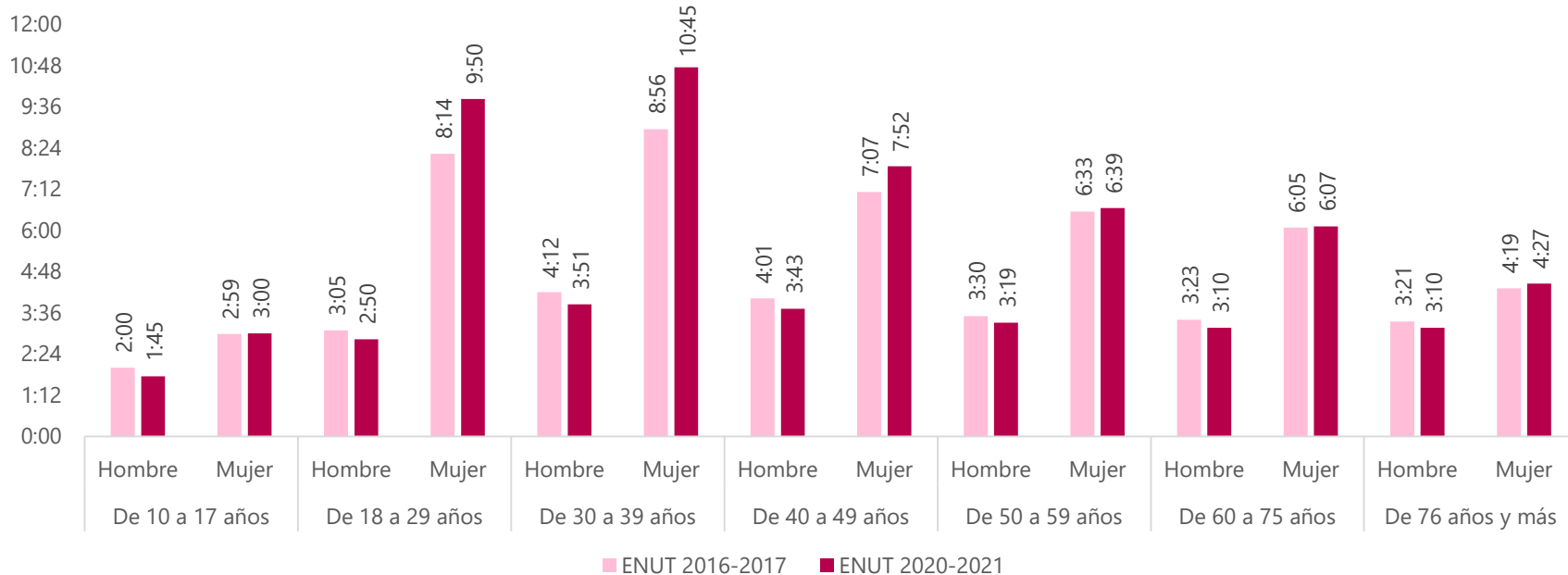


Nota: Los resultados de la ENUT 2016-2017 emplean factores de expansión basados en el CNPV 2018. Por tanto, estos resultados pueden diferir con respecto a la publicación realizada previamente de la ENUT 2016-17 con factores de expansión 2005.

Fuente: DANE - ENUT

Tiempo diario promedio por participante en actividades de trabajo no remunerado, según sexo y grupo etario

Total nacional 2020-2021

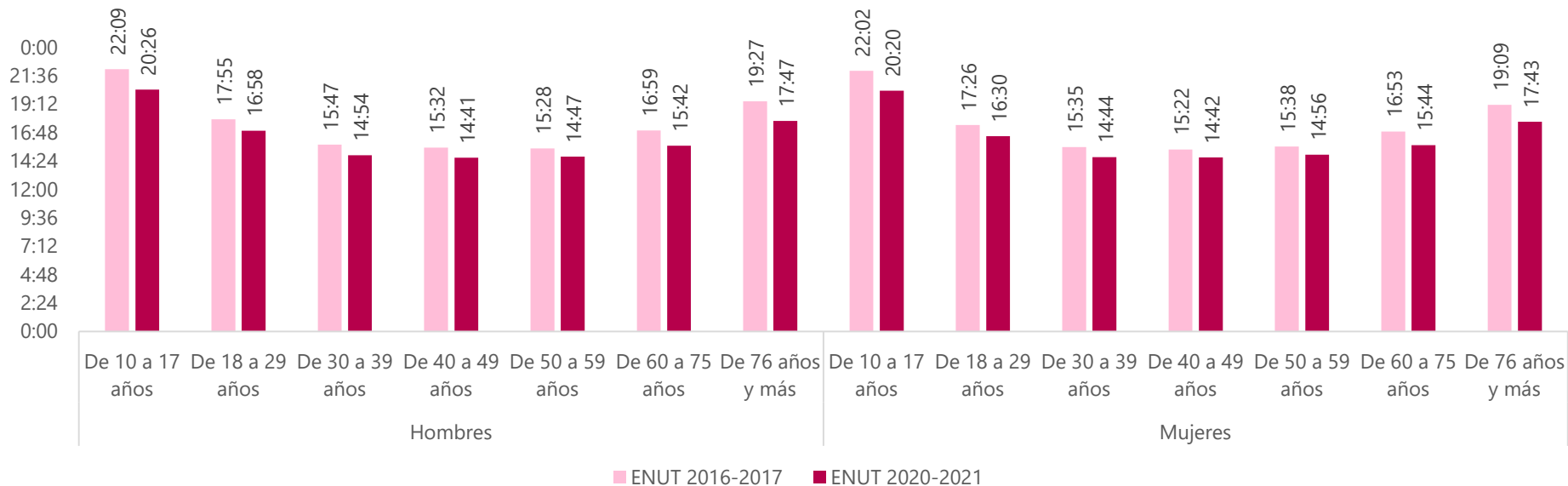
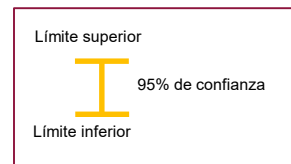


Nota: Los resultados de la ENUT 2016-2017 emplean factores de expansión basados en el CNPV 2018. Por tanto, estos resultados pueden diferir con respecto a la publicación realizada previamente de la ENUT 2016-17 con factores de expansión 2005.

Fuente: DANE - ENUT

Tiempo diario promedio por participante en actividades personales, según sexo y grupo etario

**Total nacional
2020-2021**



Nota: Los resultados de la ENUT 2016-2017 emplean factores de expansión basados en el CNPV 2018. Por tanto, estos resultados pueden diferir con respecto a la publicación realizada previamente de la ENUT 2016-17 con factores de expansión 2005.

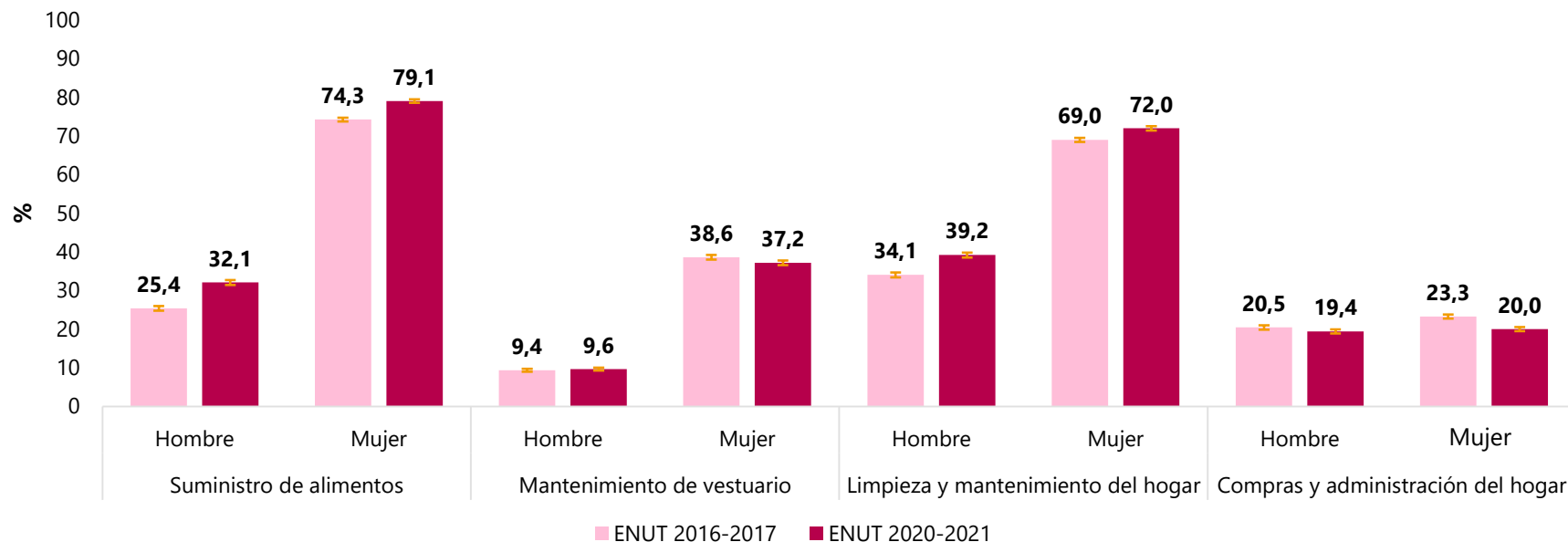
Fuente: DANE - ENUT

Trabajo no remunerado para el propio hogar por funcionalidades



Participación en actividades de trabajo doméstico no remunerado para el propio hogar, según sexo y funcionalidades

Total nacional

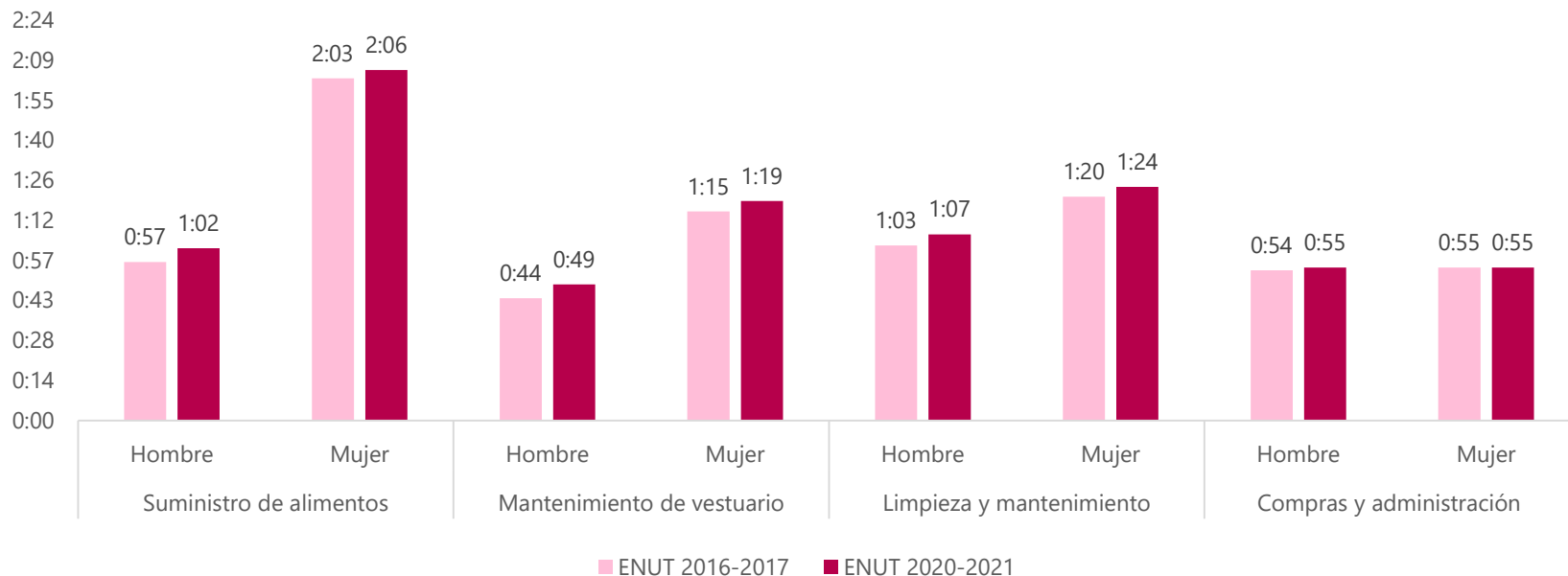


Nota: Los resultados de la ENUT 2016-2017 emplean factores de expansión basados en el CNPV 2018. Por tanto, estos resultados pueden diferir con respecto a la publicación realizada previamente de la ENUT 2016-17 con factores de expansión 2005.

Fuente: DANE - ENUT

Tiempo diario promedio por participante en actividades de trabajo doméstico no remunerado para el propio hogar, según sexo y funcionalidades

Total nacional

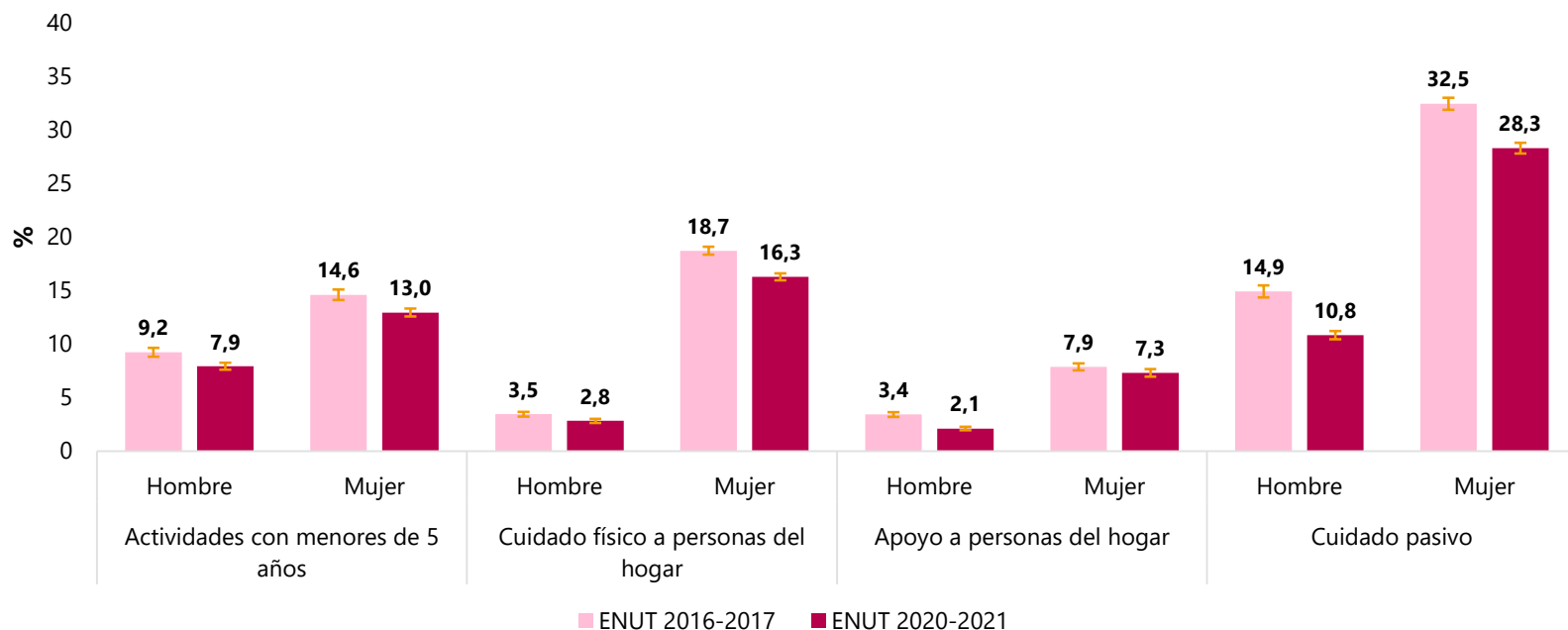


Nota: Los resultados de la ENUT 2016-2017 emplean factores de expansión basados en el CNPV 2018. Por tanto, estos resultados pueden diferir con respecto a la publicación realizada previamente de la ENUT 2016-17 con factores de expansión 2005.

Fuente: DANE - ENUT

Participación en actividades de cuidado directo no remunerado para el propio hogar, según sexo y funcionalidades

Total nacional

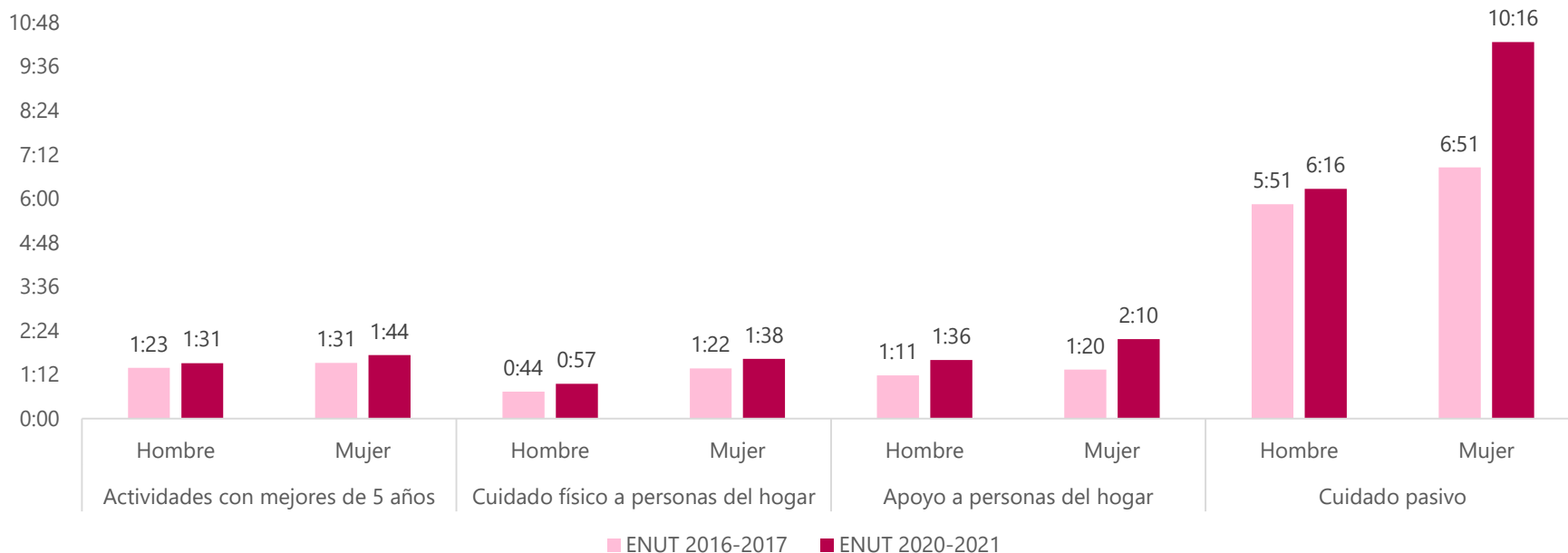


Nota: Los resultados de la ENUT 2016-2017 emplean factores de expansión basados en el CNPV 2018. Por tanto, estos resultados pueden diferir con respecto a la publicación realizada previamente de la ENUT 2016-17 con factores de expansión 2005.

Fuente: DANE - ENUT

Tiempo diario promedio por participante en actividades de cuidado directo no remunerado para el propio hogar, según sexo y funcionalidades

Total nacional



Nota: Los resultados de la ENUT 2016-2017 emplean factores de expansión basados en el CNPV 2018. Por tanto, estos resultados pueden diferir con respecto a la publicación realizada previamente de la ENUT 2016-17 con factores de expansión 2005.

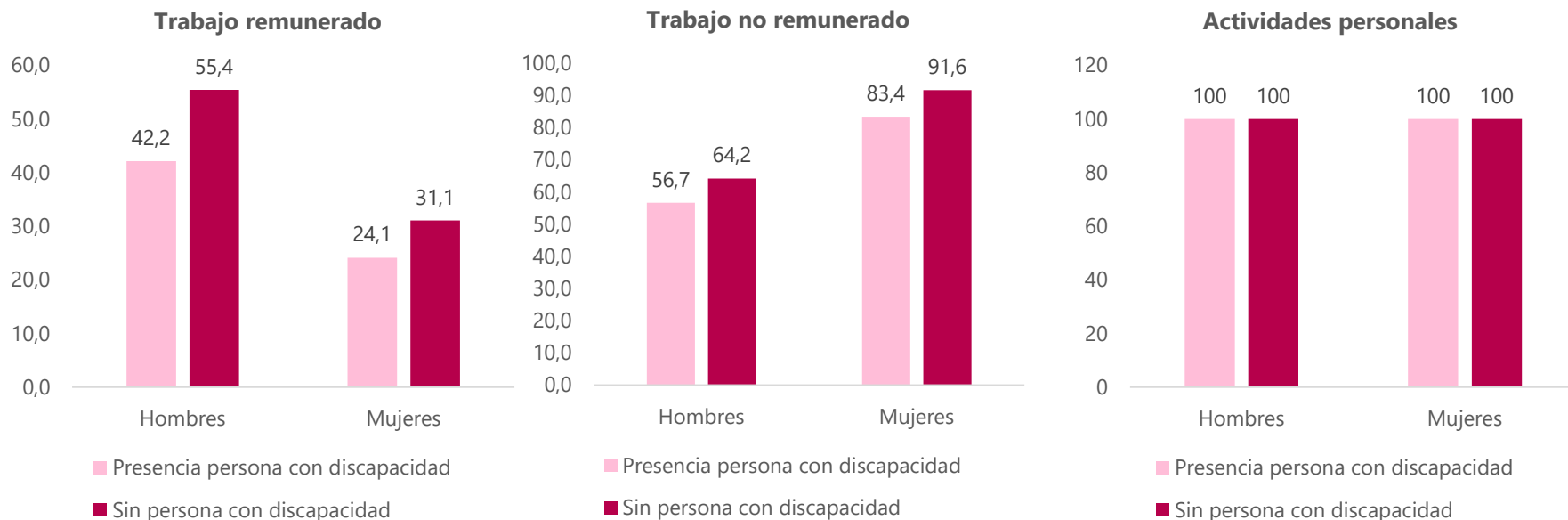
Fuente: DANE - ENUT

Hogares con personas con discapacidad



Participación en grandes grupos de actividad, según sexo y presencia de personas con discapacidad en el hogar

Total nacional. 2020-2021

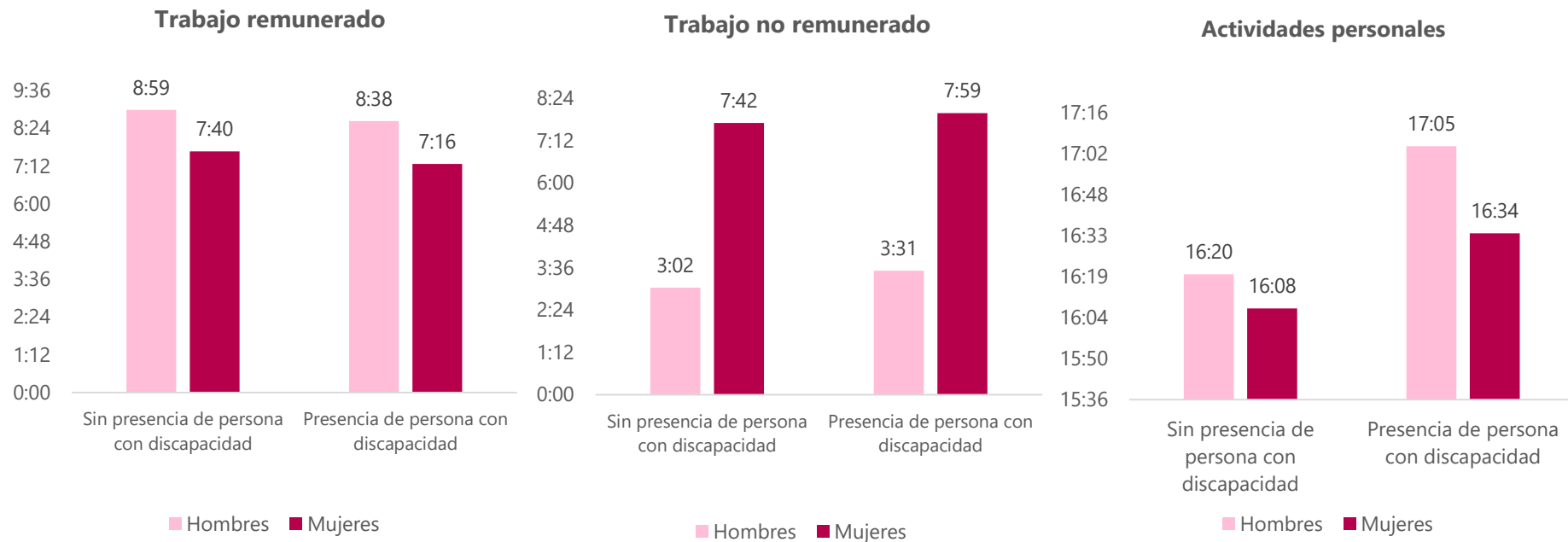


Notas: Se identifican como personas con discapacidad únicamente las personas de 5 años o más que tienen dificultades para realizar actividades en los niveles de severidad 1 o 2.

Fuente: DANE - ENUT

Tiempo diario promedio por participante en grandes grupos de actividad, según sexo y presencia de personas con discapacidad en el hogar

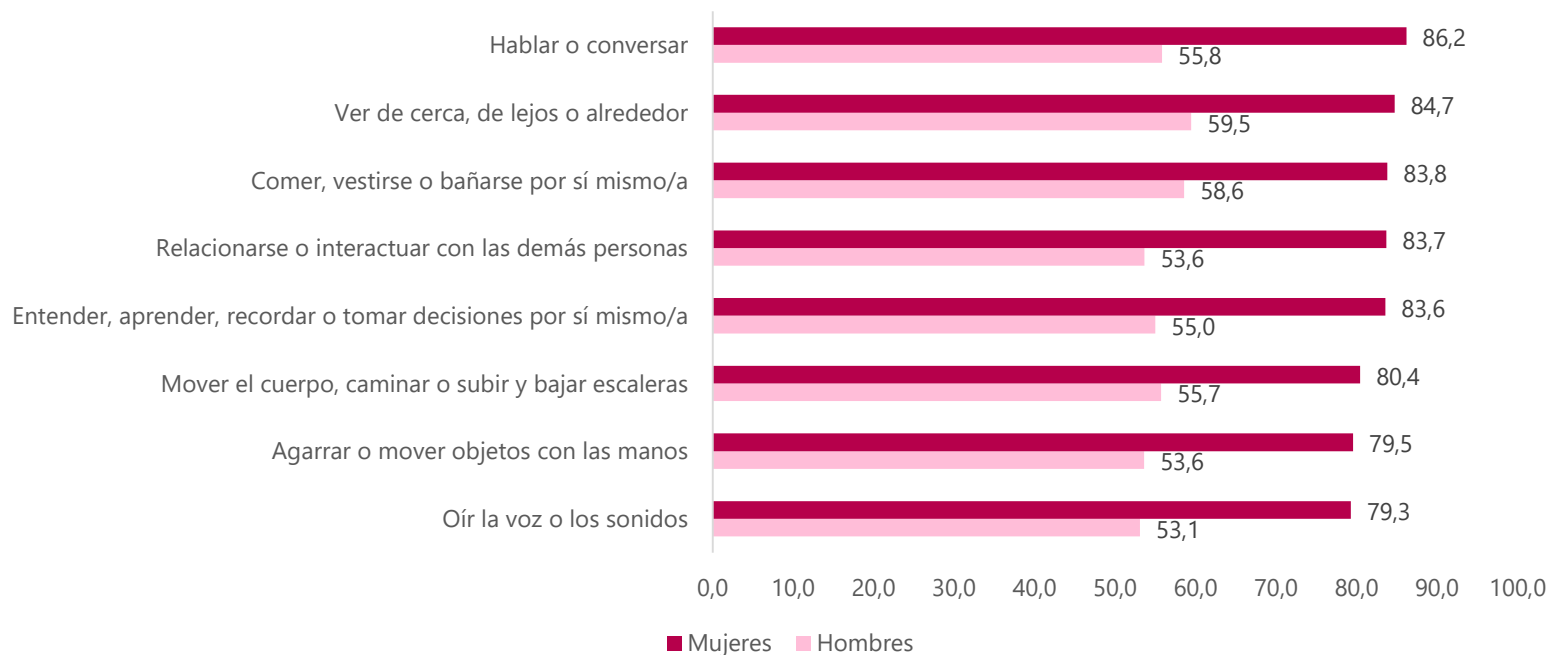
Total nacional. 2020-2021



Notas: Se identifican como personas con discapacidad únicamente las personas de 5 años o más que tienen dificultades para realizar actividades en los niveles de severidad 1 o 2.

Participación en actividades de trabajo no remunerado de quienes residen en hogares con personas con discapacidad por sexo, según actividades que le generan dificultad a la persona con discapacidad

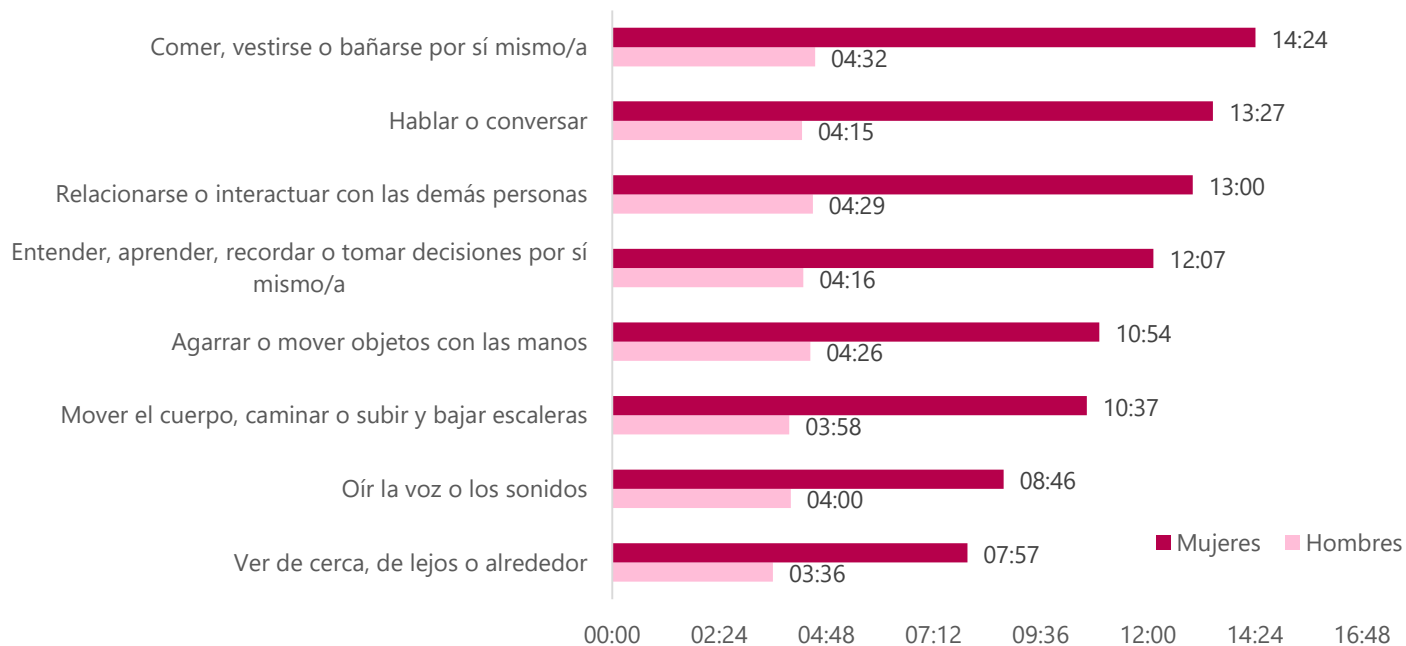
Total nacional. 2020-2021



Notas: Se identifican como personas con discapacidad únicamente las personas de 5 años o más que tienen dificultades para realizar actividades en los niveles de severidad 1 o 2.

Tiempo diario promedio en actividades de trabajo no remunerado de quienes residen en hogares con personas con discapacidad, según sexo y actividad que le genera dificultad

Total nacional. 2020-2021



Notas: Se identifican como personas con discapacidad únicamente las personas de 5 años o más que tienen dificultades para realizar actividades en los niveles de severidad 1 o 2.

Trabajo no remunerado según participación en el mercado laboral



Clasificación laboral y de actividades de trabajo remunerado.

Clasificación laboral

- ⦿ Los flujos de caracterización de los grandes grupos de la fuerza de trabajo (Inactivos, Desocupados y Ocupados) son iguales para la GEIH y la ENUT.



Periodo de referencia:

Actividades realizadas durante la **semana pasada** (la semana calendario (lunes a domingo) inmediatamente anterior a la semana en la que se efectúa la entrevista).

Trabajo comprendido en el SCN – Trabajo remunerado Actividades de trabajo remunerado

- ⦿ Trabajo en producción de bienes y servicios (no incluye bienes para uso final propio)
- ⦿ Trabajo en producción de bienes para uso final propio de los hogares
- ⦿ Actividades conexas



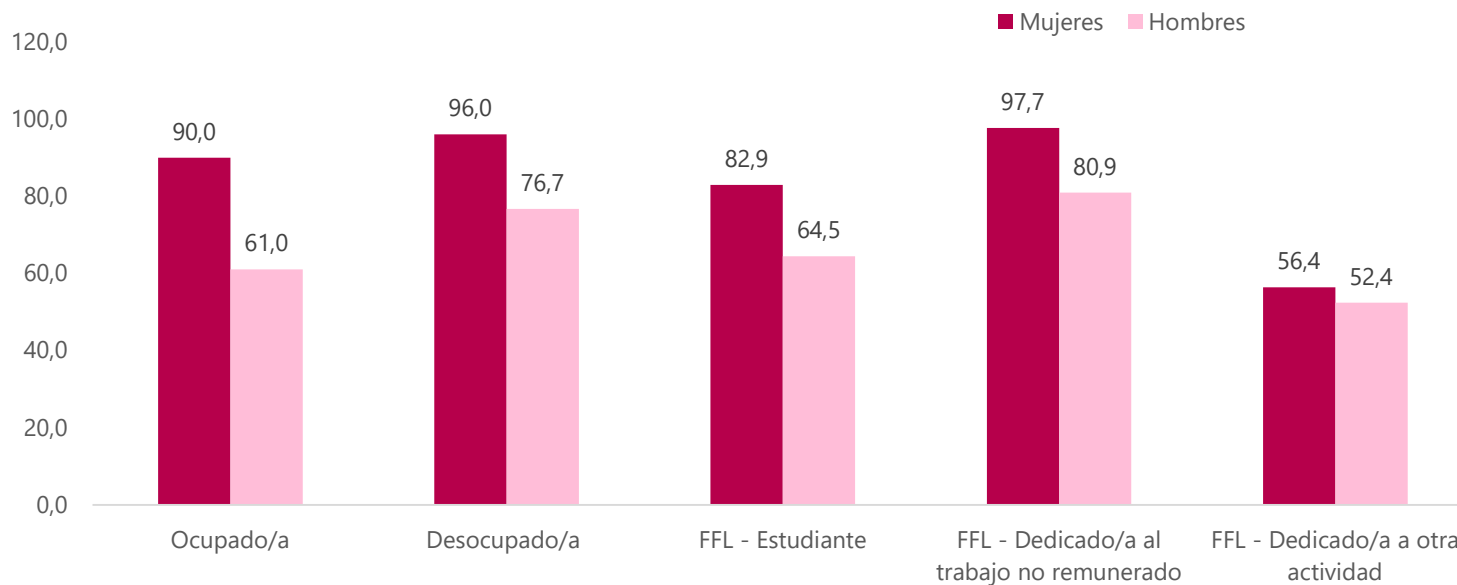
Periodo de referencia:

Actividades realizadas durante **el día anterior**.

Participación en actividades de trabajo no remunerado, según sexo y participación en el mercado laboral

Población de 15 años o más

Total nacional. 2020-2021



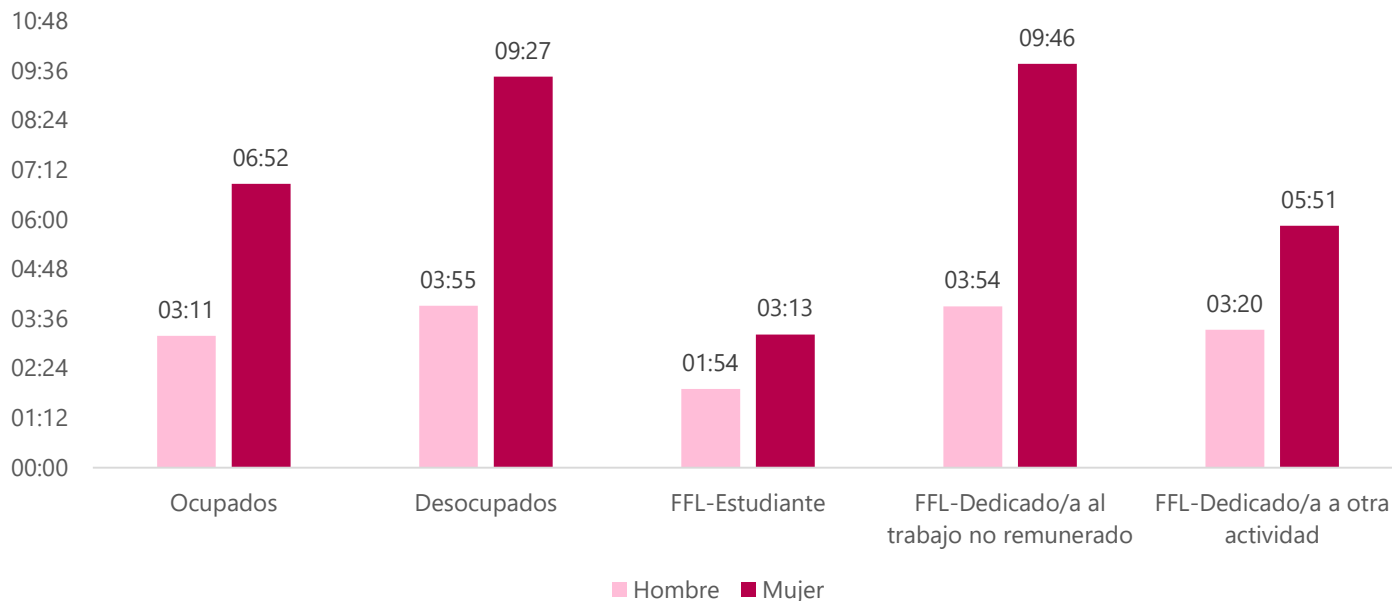
Nota: 1) FFL: Población Fuera de la Fuerza Laboral. 2) Se considera a la Población en Edad de Trabajar (PET), que a corresponde a la población de 15 años o más.

Fuente: DANE - ENUT

Tiempo diario promedio por participante en actividades de trabajo no remunerado, según sexo y participación en el mercado laboral

Población de 15 años o más

Total nacional. 2020-2021



Nota: 1) FFL: Población Fuera de la Fuerza Laboral. 2) Se considera a la Población en Edad de Trabajar (PET), que a corresponde a la población de 15 años o más.

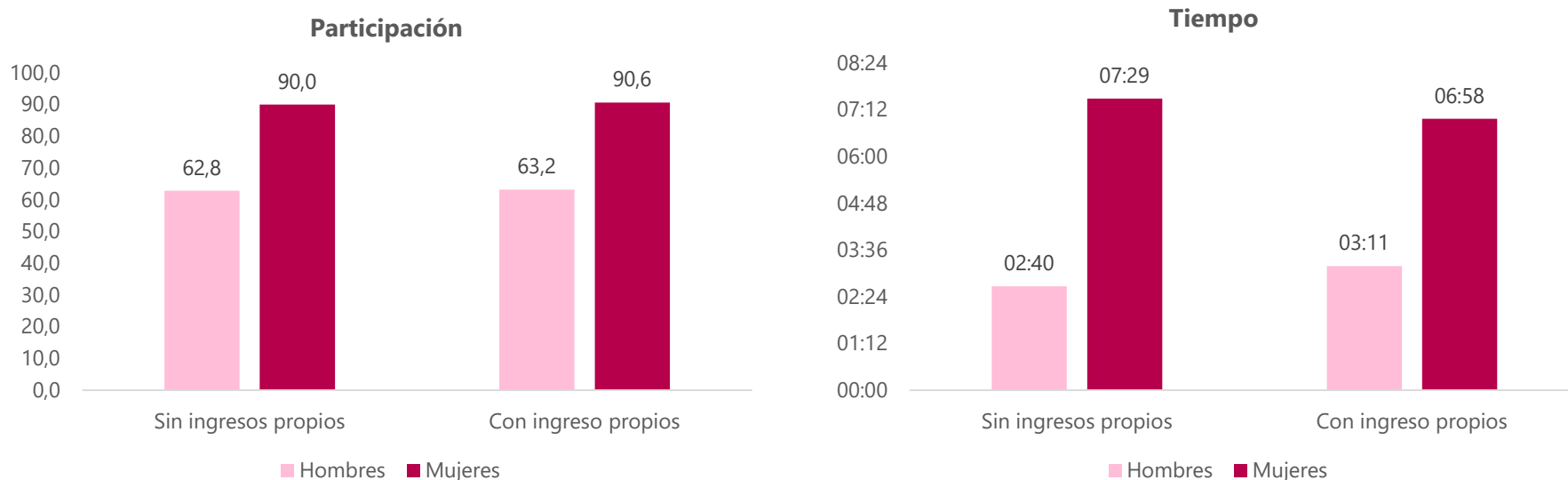
Fuente: DANE - ENUT

Trabajo no remunerado según ingresos



Participación y tiempo diario promedio por participante en actividades de trabajo no remunerado, según ingresos propios y sexo

Total nacional. 2020-2021

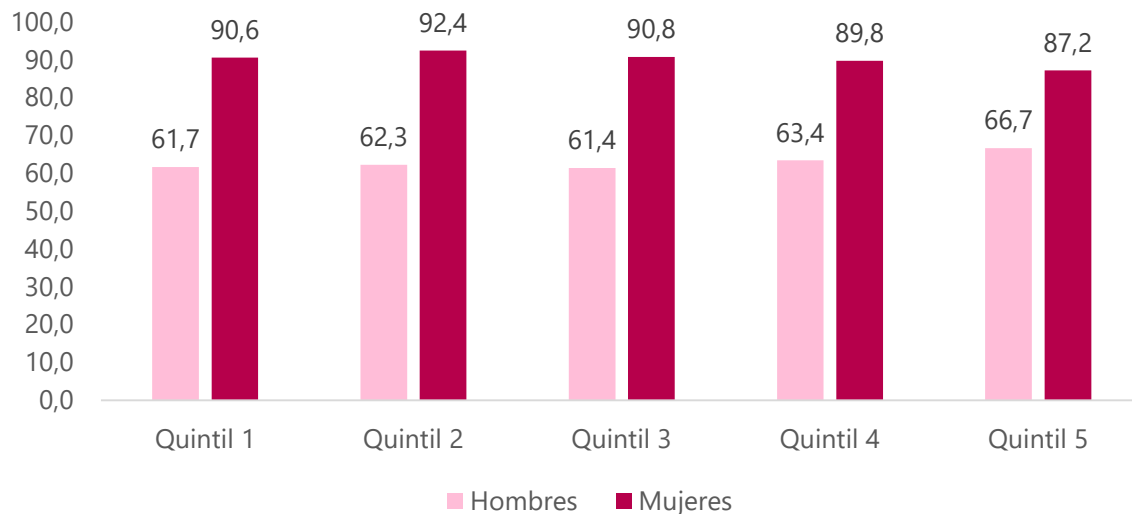


Nota: 1) En la estimación de ingreso no se realizó proceso de imputación sino que se emplearon las variables brutas de la encuesta. 2) Se consideran los ingresos laborales y no laborales.

Fuente: DANE - ENUT

Participación en actividades de trabajo no remunerado, según sexo y quintil de ingreso del hogar

Total nacional. 2020-2021

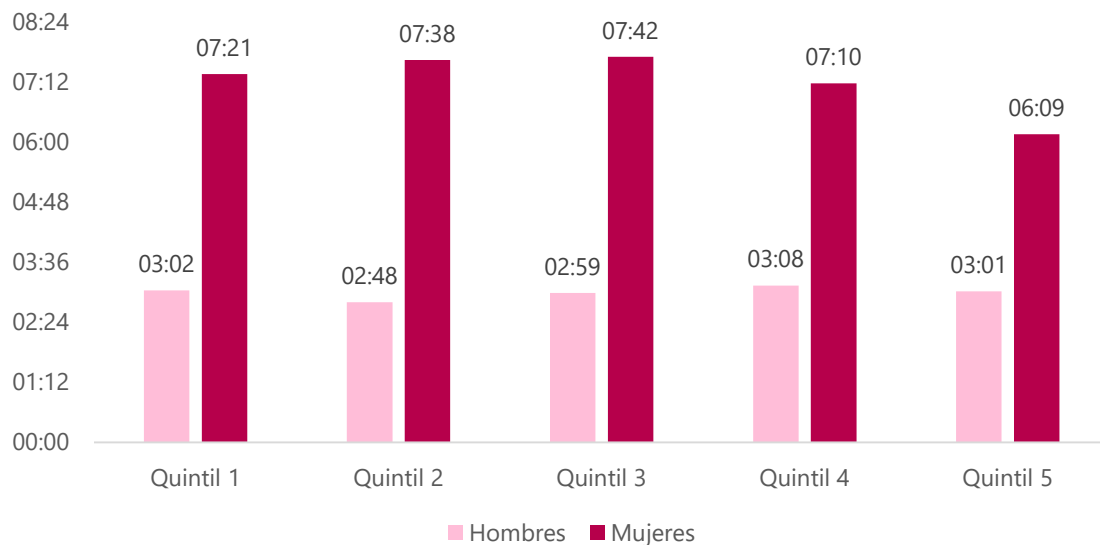


- En los quintiles más altos de ingreso la participación de las mujeres en actividades de trabajo no remunerado tiende a disminuir, mientras que en los hombres aumenta la participación.

Nota: 1) En la estimación de ingreso no se realizó proceso de imputación sino que se emplearon las variables brutas de la encuesta. 2) Se consideran los ingresos laborales y no laborales. Únicamente se tienen en cuenta a las personas con ingresos reportados

Tiempo diario promedio por participante en actividades de trabajo no remunerado, según sexo y quintil de ingreso del hogar

Total nacional. 2020-2021



- Las mujeres en hogares en el quinto quintil de ingreso dedican, en promedio, 1 hora 12 minutos menos a actividades de trabajo no remunerado que las mujeres en hogares en el primer quintil.

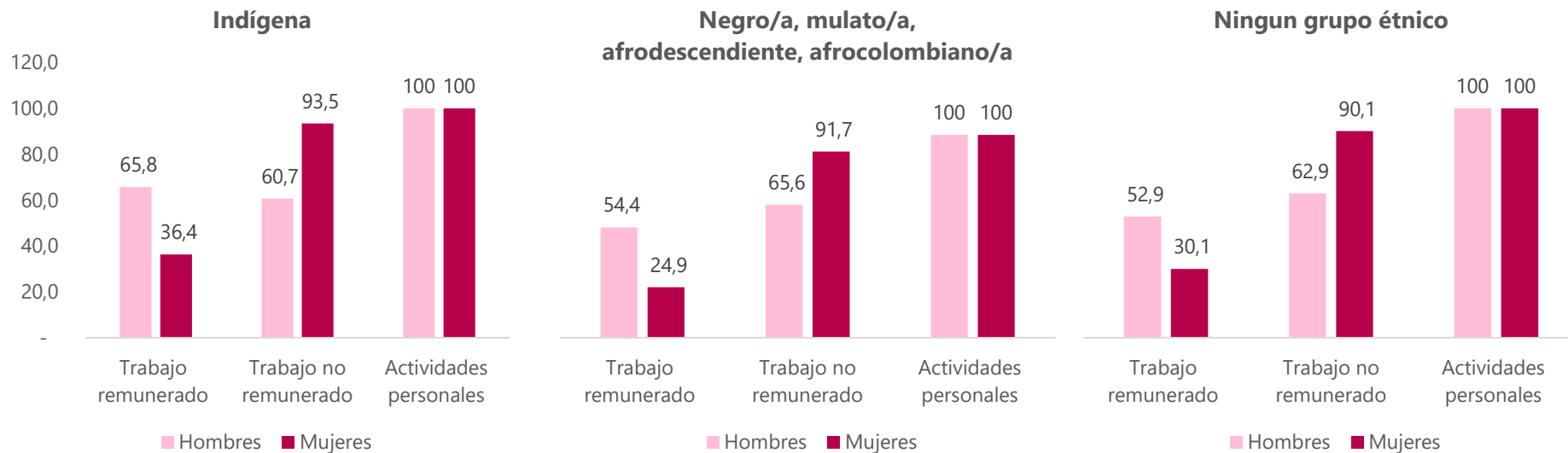
Nota: 1) En la estimación de ingreso no se realizó proceso de imputación sino que se emplearon las variables brutas de la encuesta. 2) Se consideran los ingresos laborales y no laborales. Únicamente se tienen en cuenta a las personas con ingresos reportados

Autorreconocimiento étnico



Participación en grandes grupos de actividad, según sexo y autorreconocimiento étnico

Total nacional. 2020-2021

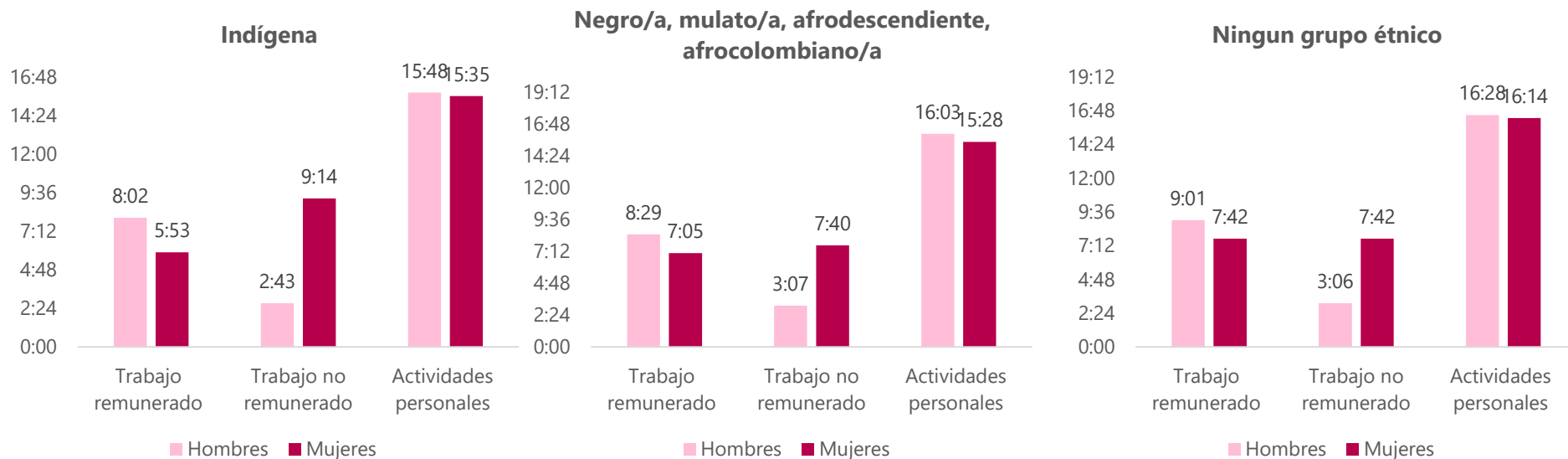


Nota: Los datos para las personas que se autorreconocen como gitanos/as, rrom, raizales y palenqueros/as no se presentan debido a la baja representatividad estadística.

Fuente: DANE - ENUT

Tiempo diario promedio por participante en grandes grupos de actividad, según sexo y autorreconocimiento étnico

Total nacional. 2020-2021



Nota: Los datos para las personas que se autorreconocen como gitanos/as, rrom, raizales y palenqueros/as no se presentan debido a la baja representatividad estadística.

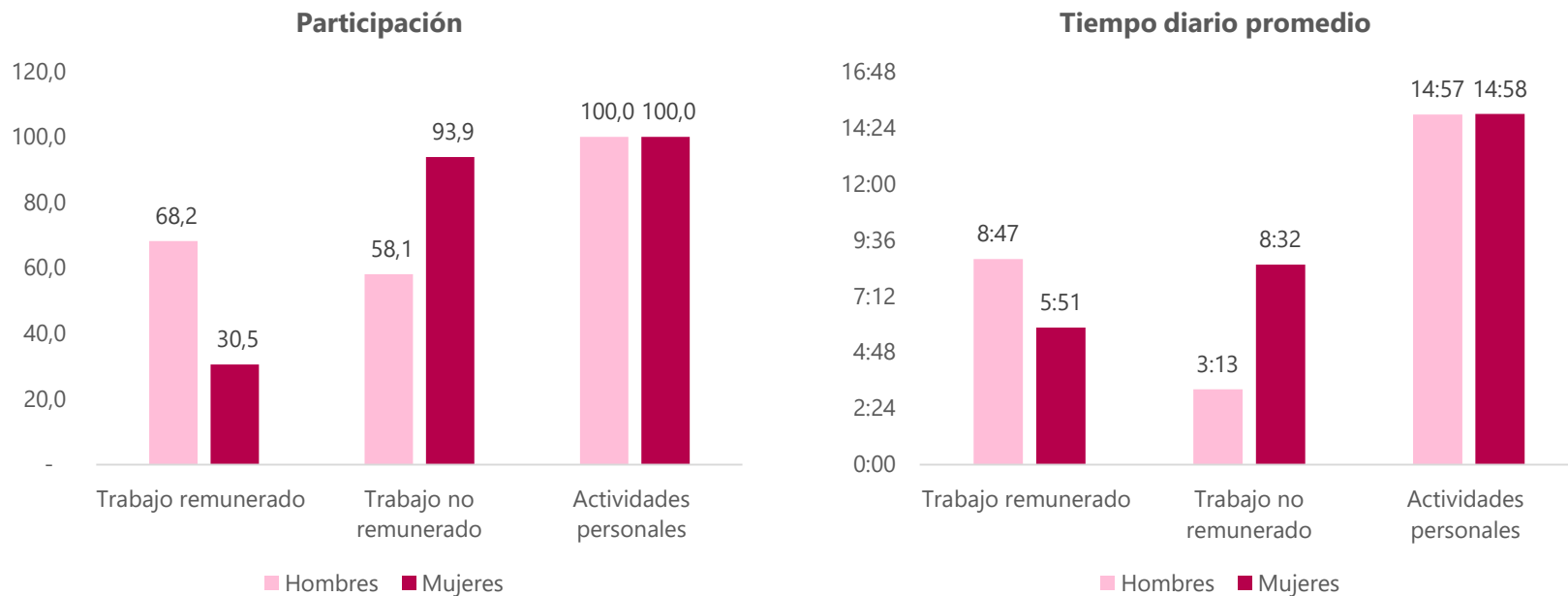
Población que se identifica subjetivamente como campesina



Participación y tiempo diario promedio por participante en grandes grupos de actividad, según sexo

Población que se identifica subjetivamente como campesina

Total nacional. 2020-2021



Nota: Se identifican subjetivamente como campesinas aquellas personas que se consideran campesinas y consideran que la comunidad en la que viven es campesina.

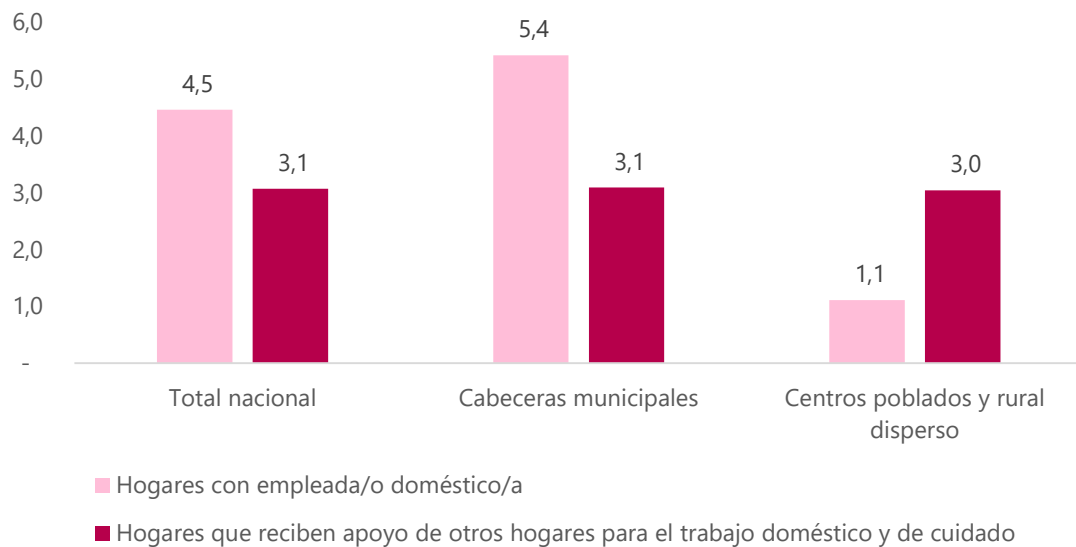
Fuente: DANE - ENUT

Apoyo para el trabajo no remunerado



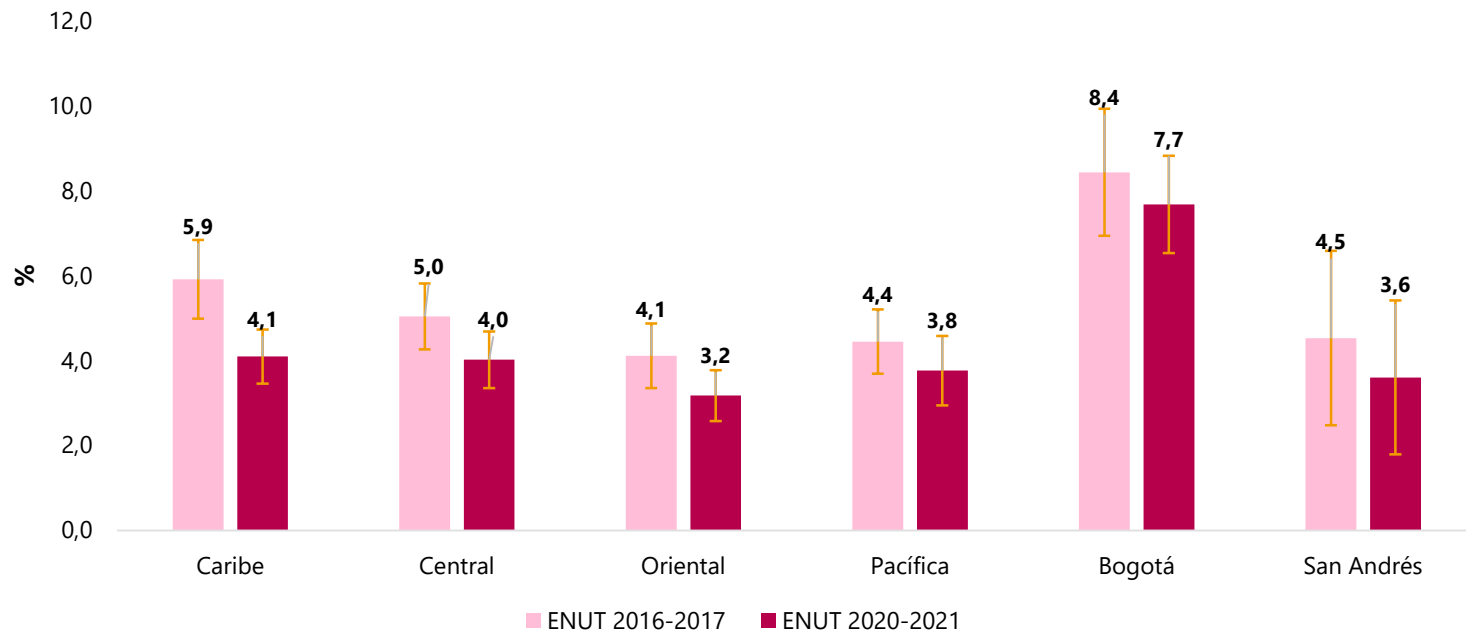
Porcentaje de hogares con empleado/a doméstico/a y apoyo de otros hogares para el trabajo doméstico y de cuidado, según dominio geográfico

Total nacional. 2020-2021



Porcentaje de hogares con empleado/a doméstico/a, según región

Total nacional

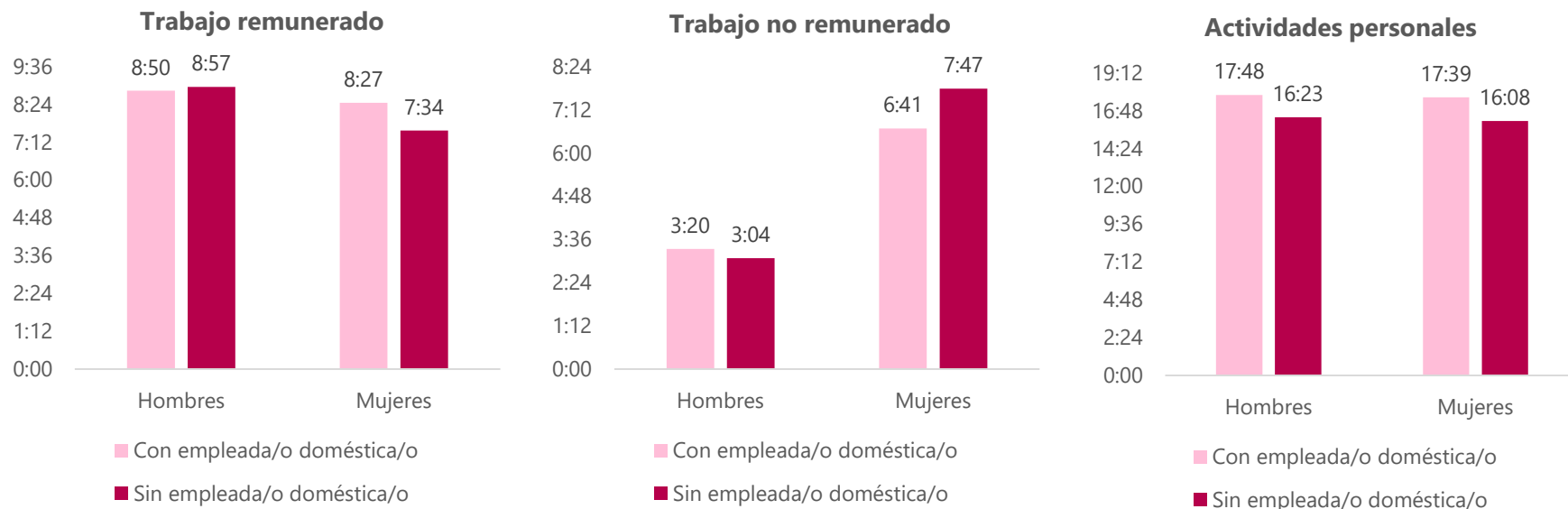


Nota: Los resultados de la ENUT 2016-2017 emplean factores de expansión basados en el CNPV 2018. Por tanto, estos resultados pueden diferir con respecto a la publicación realizada previamente de la ENUT 2016-17 con factores de expansión 2005.

Fuente: DANE - ENUT

Tiempo diario promedio por participantes en grandes grupos de actividad, según sexo y si el hogar cuenta con empleado/a doméstico/a

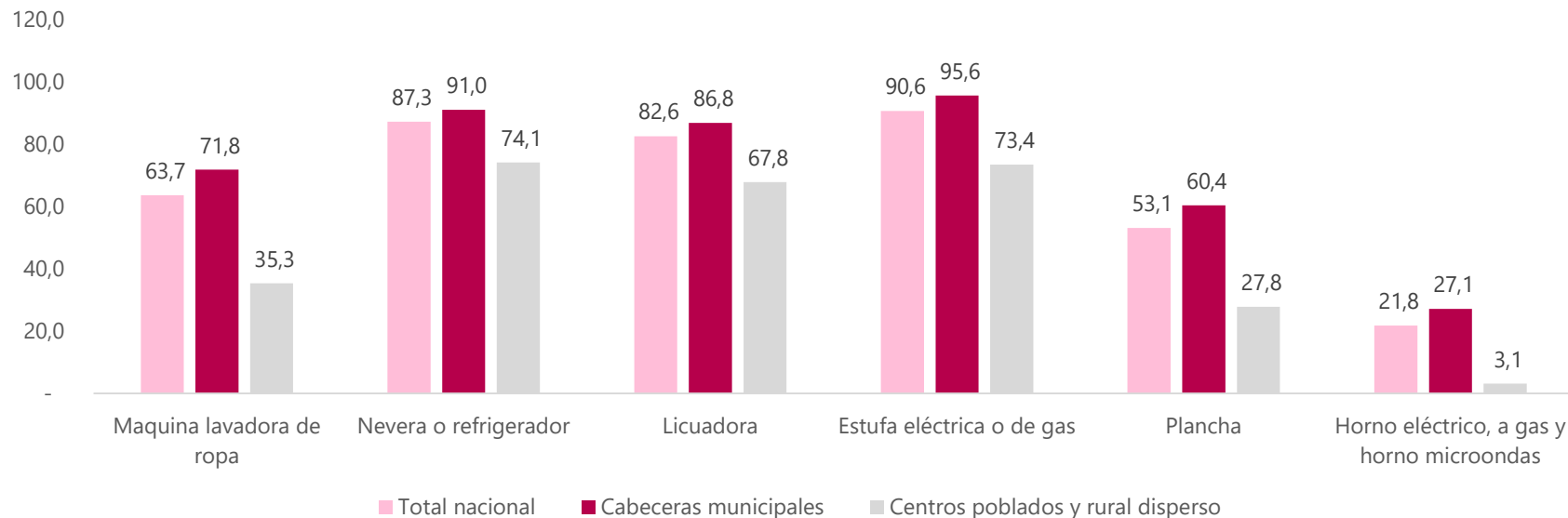
Total nacional. 2020-2021



Hogares con equipamiento de apoyo para el trabajo doméstico y de cuidado, según dominio geográfico

Total nacional

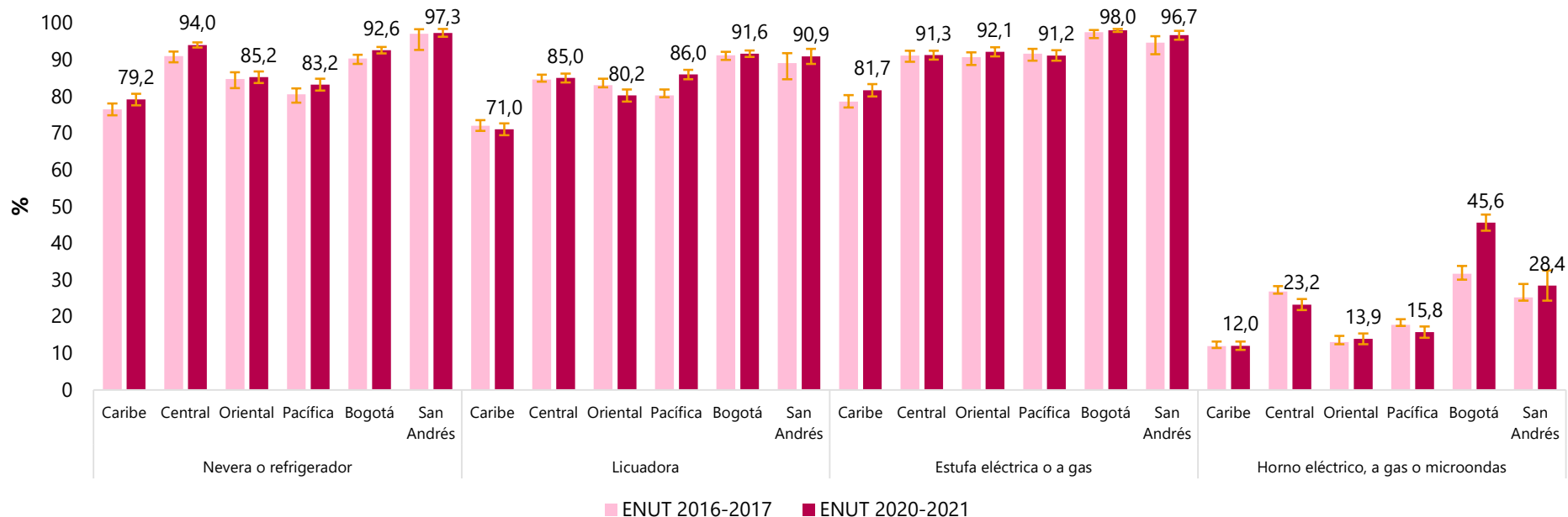
2020-2021



Hogares con equipamiento de apoyo para el trabajo doméstico y de cuidado, según región

Total nacional

2020-2021

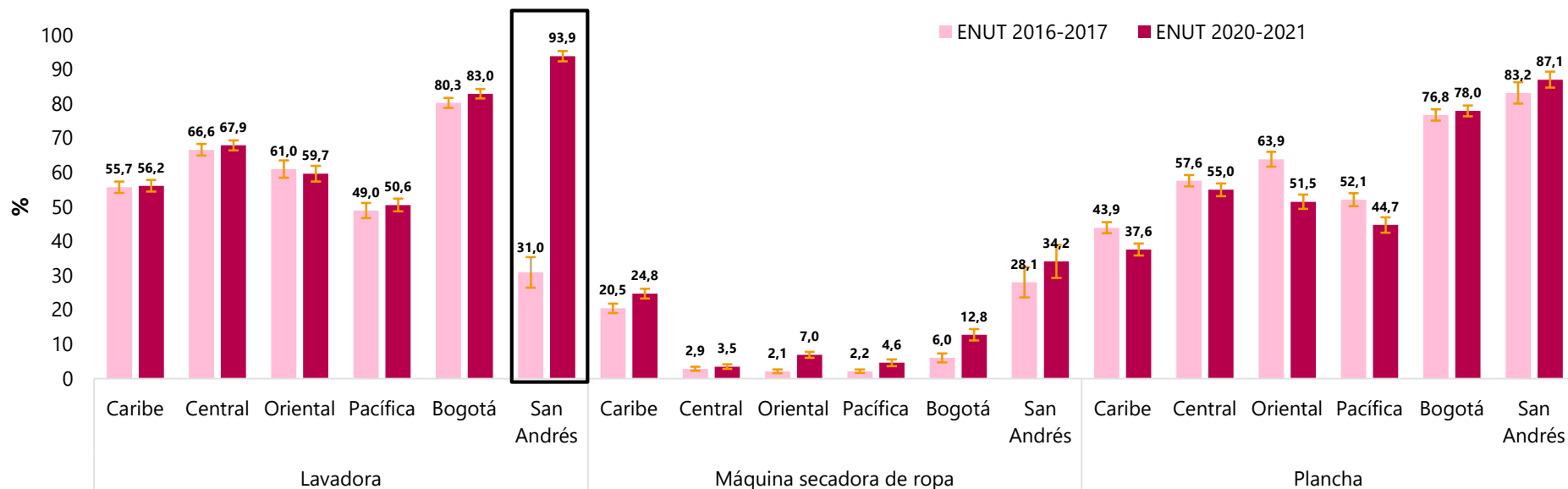


Nota: Los resultados de la ENUT 2016-2017 emplean factores de expansión basados en el CNPV 2018. Por tanto, estos resultados pueden diferir con respecto a la publicación realizada previamente de la ENUT 2016-17 con factores de expansión 2005.

Fuente: DANE - ENUT

Hogares con equipamiento de apoyo para el trabajo doméstico y de cuidado, según región

Total nacional
2020-2021



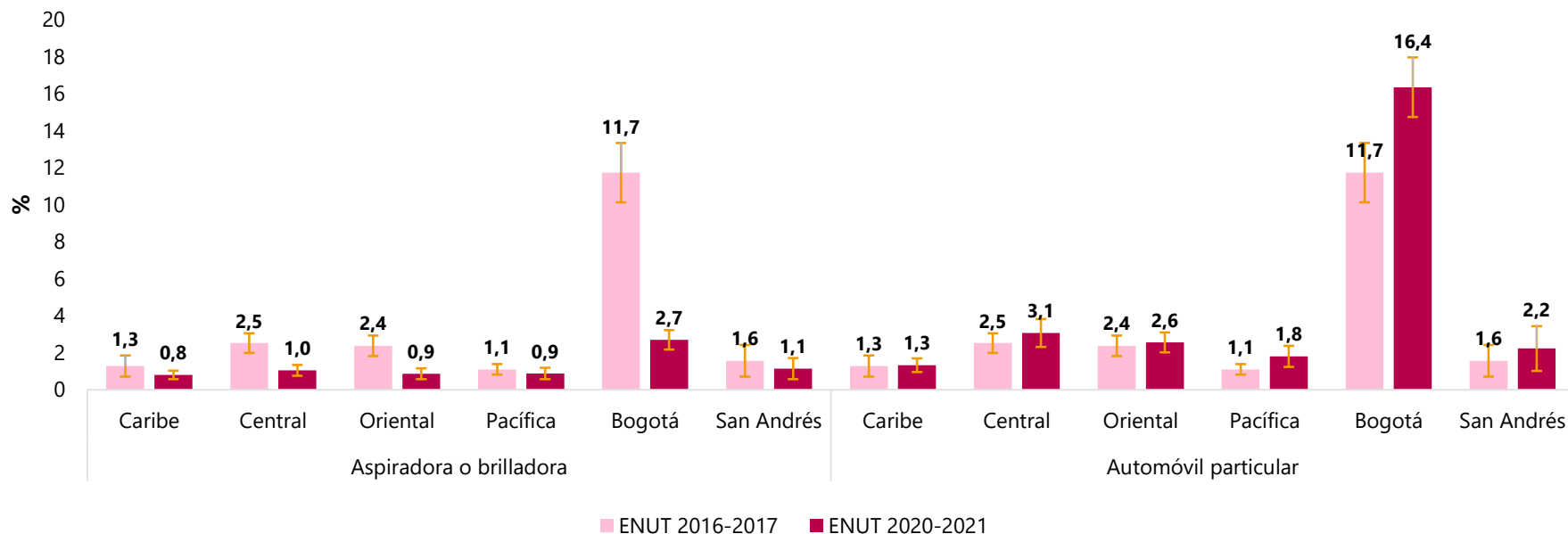
Nota: Los resultados de la ENUT 2016-2017 emplean factores de expansión basados en el CNPV 2018. Por tanto, estos resultados pueden diferir con respecto a la publicación realizada previamente de la ENUT 2016-17 con factores de expansión 2005.

Fuente: DANE - ENUT

Hogares con equipamiento de apoyo para el trabajo doméstico y de cuidado, según región

Total nacional

2020-2021



Nota: Los resultados de la ENUT 2016-2017 emplean factores de expansión basados en el CNPV 2018. Por tanto, estos resultados pueden diferir con respecto a la publicación realizada previamente de la ENUT 2016-17 con factores de expansión 2005.

Fuente: DANE - ENUT

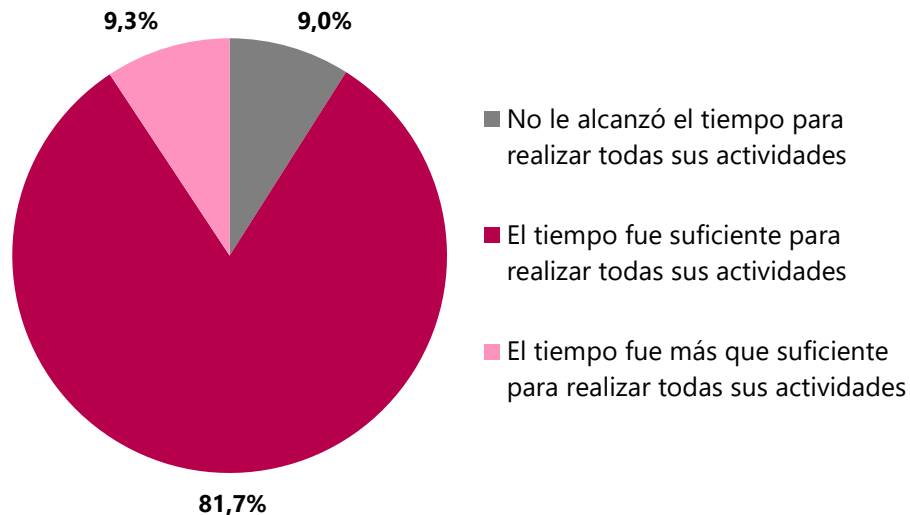
Percepciones sobre el trabajo doméstico



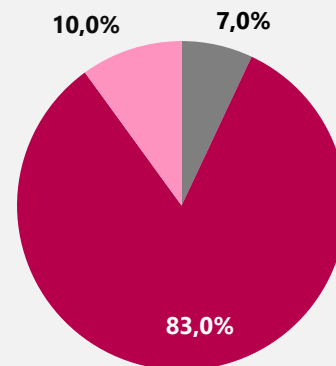
Percepción de pobreza de tiempo, según sexo

Total nacional
2020-2021

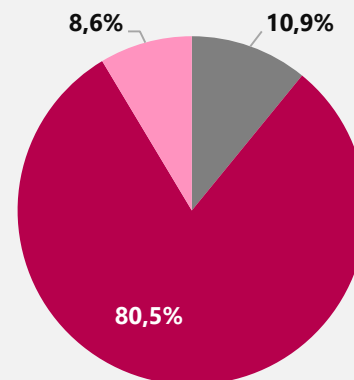
Total



Hombres



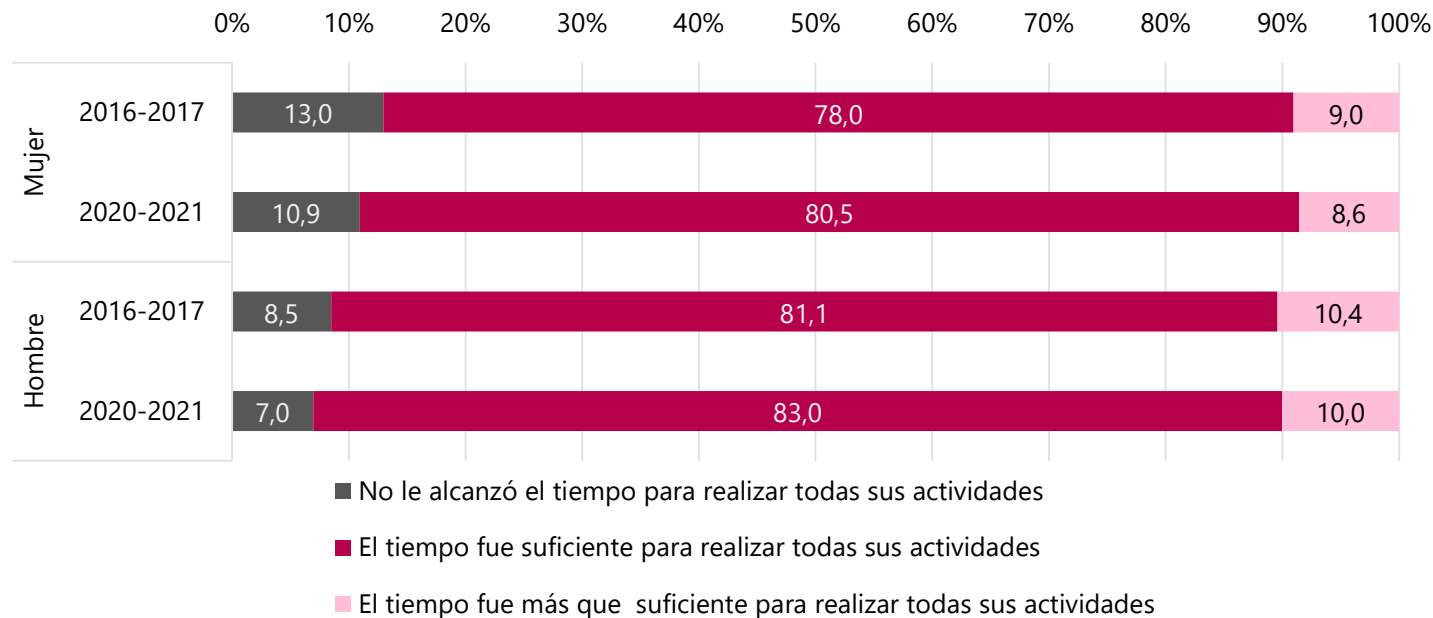
Mujeres



Percepción de pobreza de tiempo, según sexo

Total nacional

2020-2021 / 2016-2017

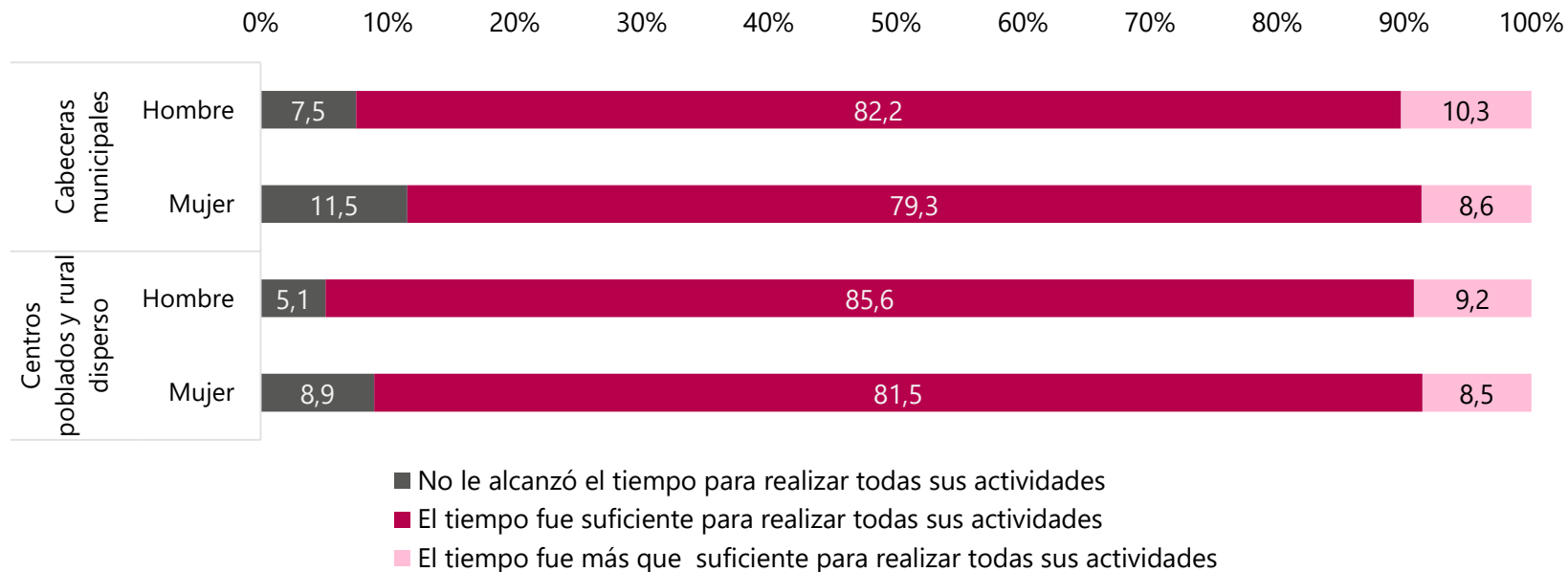


Nota: Los resultados de la ENUT 2016-2017 emplean factores de expansión basados en el CNPV 2018. Por tanto, estos resultados pueden diferir con respecto a la publicación realizada previamente de la ENUT 2016-17 con factores de expansión 2005.

Fuente: DANE - ENUT

Percepción de pobreza de tiempo, según sexo y dominio geográfico

**Total nacional
2020-2021**

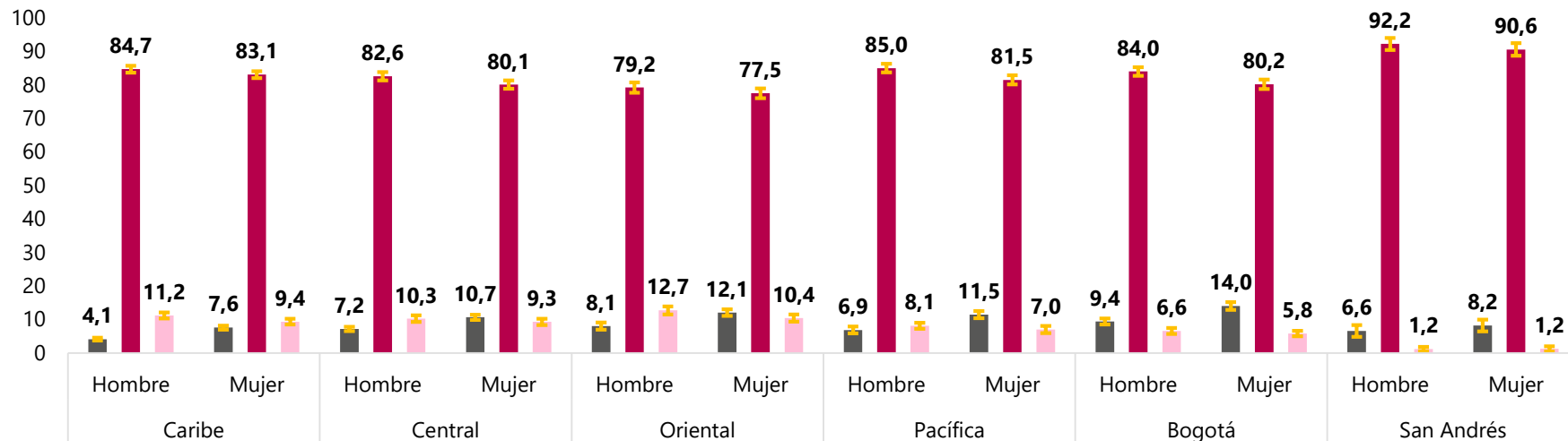
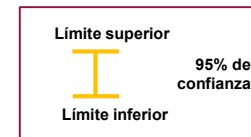


Nota: Los resultados de la ENUT 2016-2017 emplean factores de expansión basados en el CNPV 2018. Por tanto, estos resultados pueden diferir con respecto a la publicación realizada previamente de la ENUT 2016-17 con factores de expansión 2005.

Fuente: DANE - ENUT

Percepción de pobreza de tiempo, según sexo y región

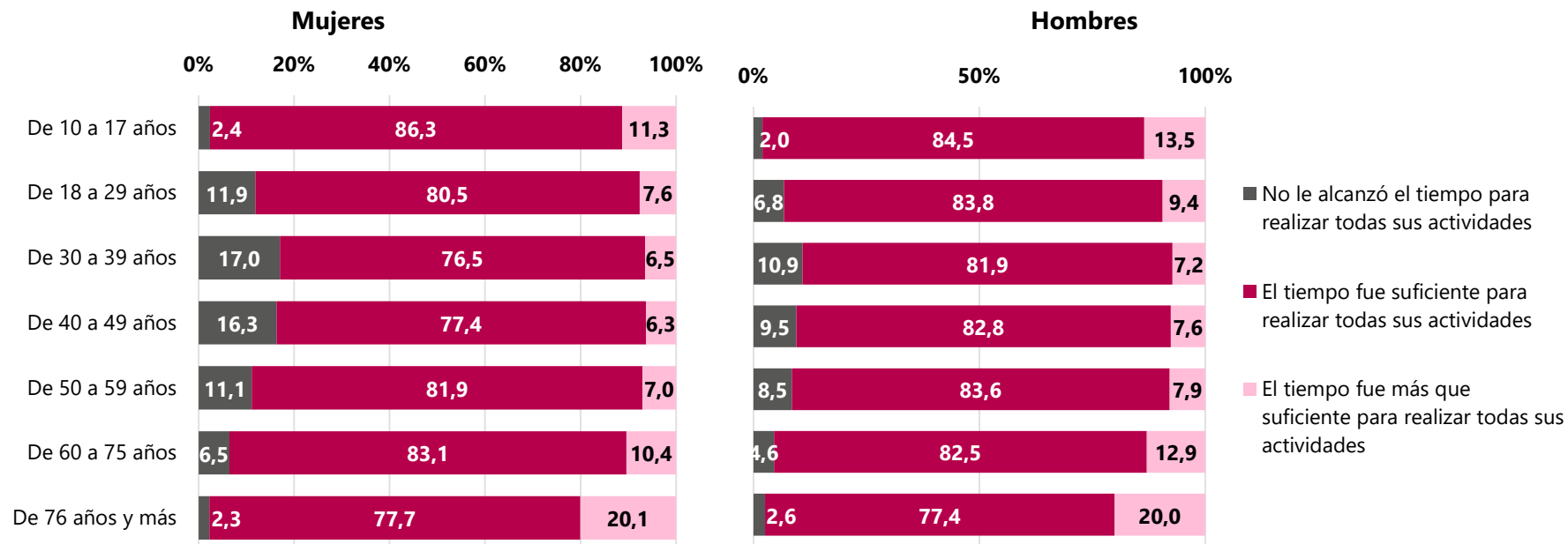
**Total nacional
2020-2021**



- No le alcanzo el tiempo para realizar todas sus actividades
- El tiempo fue suficiente para realizar todas sus actividades
- El tiempo fue más que suficiente para realizar todas sus actividades

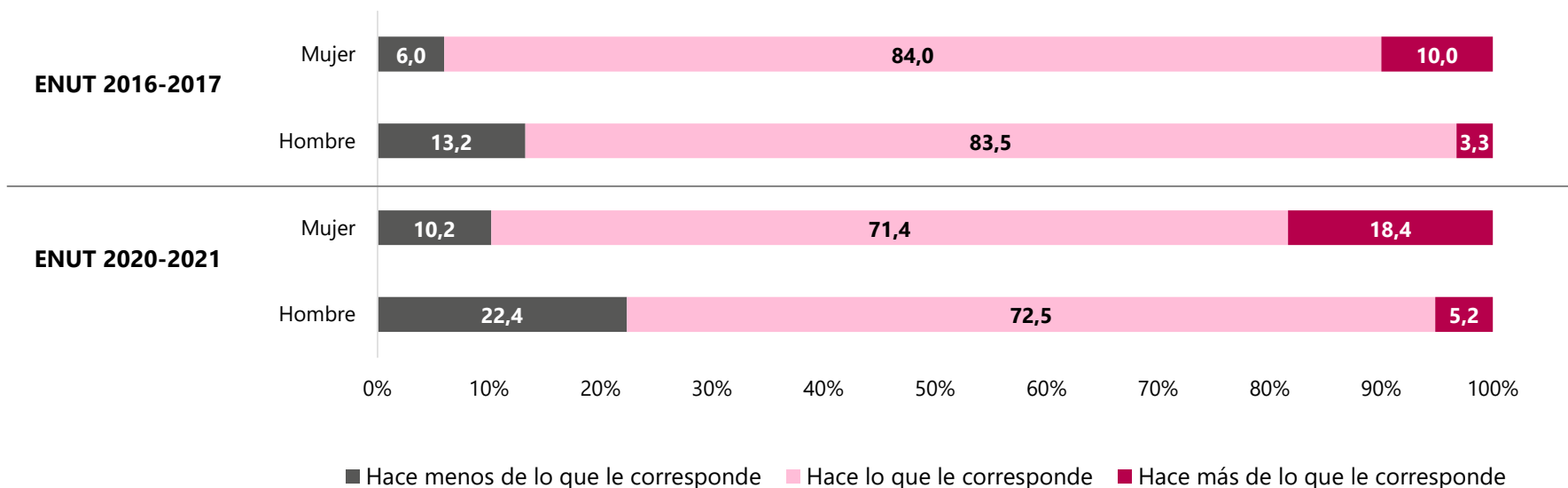
Percepción de pobreza de tiempo, según sexo y región

Total nacional
2020-2021



Percepción sobre las tareas domésticas y de cuidado en el hogar, según sexo

Total nacional

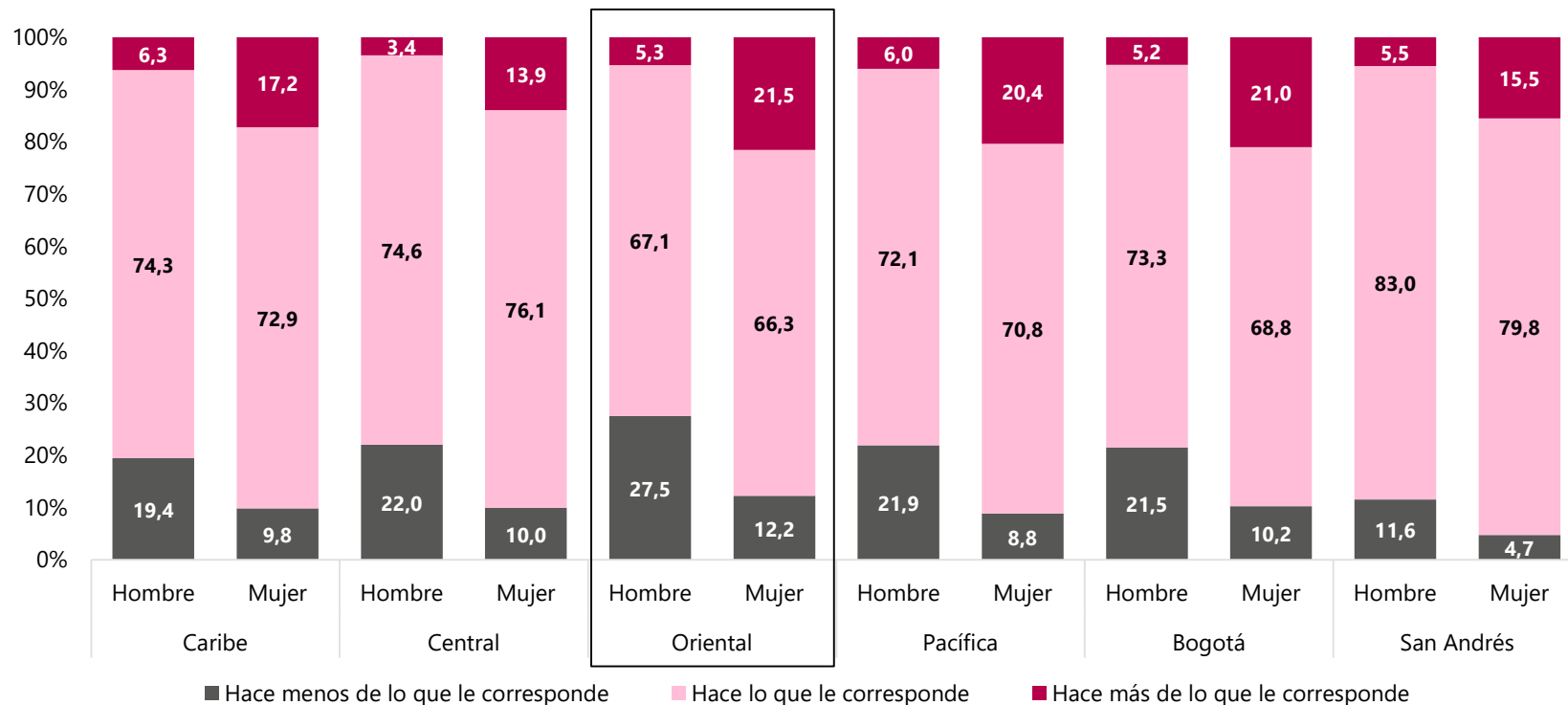


Nota: Los resultados de la ENUT 2016-2017 emplean factores de expansión basados en el CNPV 2018. Por tanto, estos resultados pueden diferir con respecto a la publicación realizada previamente de la ENUT 2016-17 con factores de expansión 2005.

Fuente: DANE - ENUT

Percepción sobre las tareas domésticas y de cuidado en el hogar según sexo

Total nacional. 2020-2021

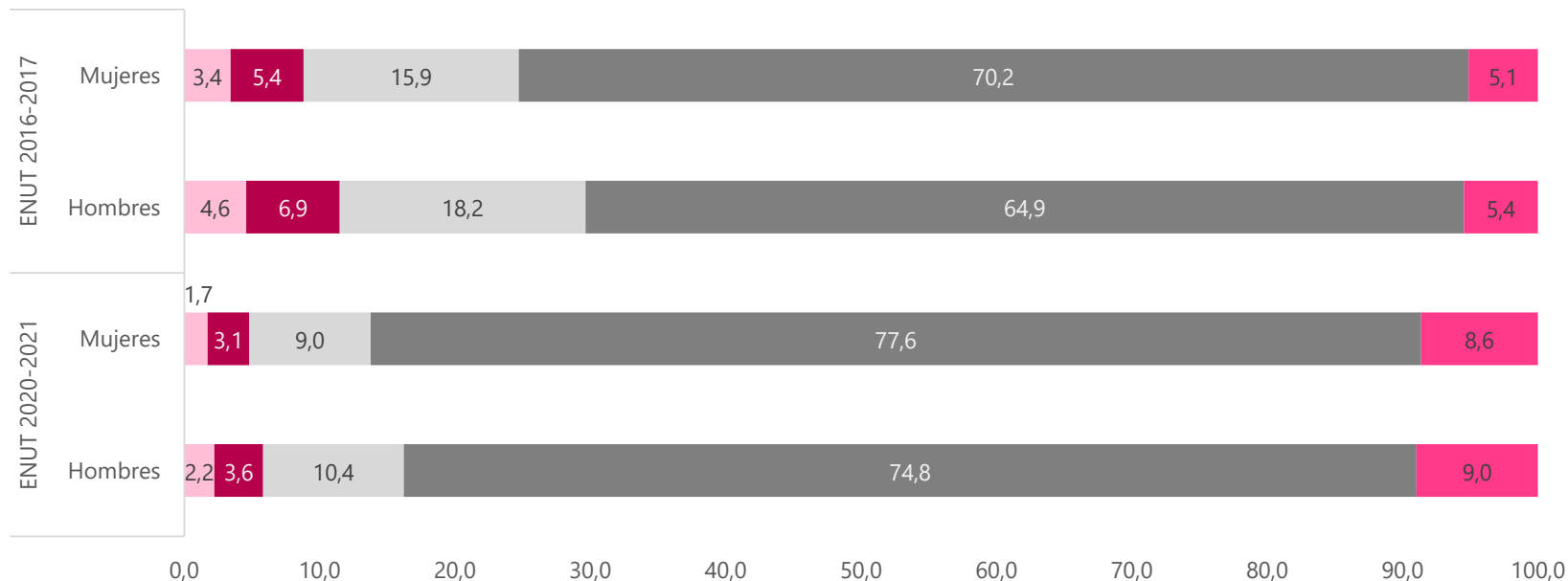


Percepciones sobre roles de género



Percepción sobre la afirmación “Ambos, el hombre y la mujer, deberían contribuir al ingreso del hogar”, según sexo

Total nacional. 2016-2017 y 2020-2021

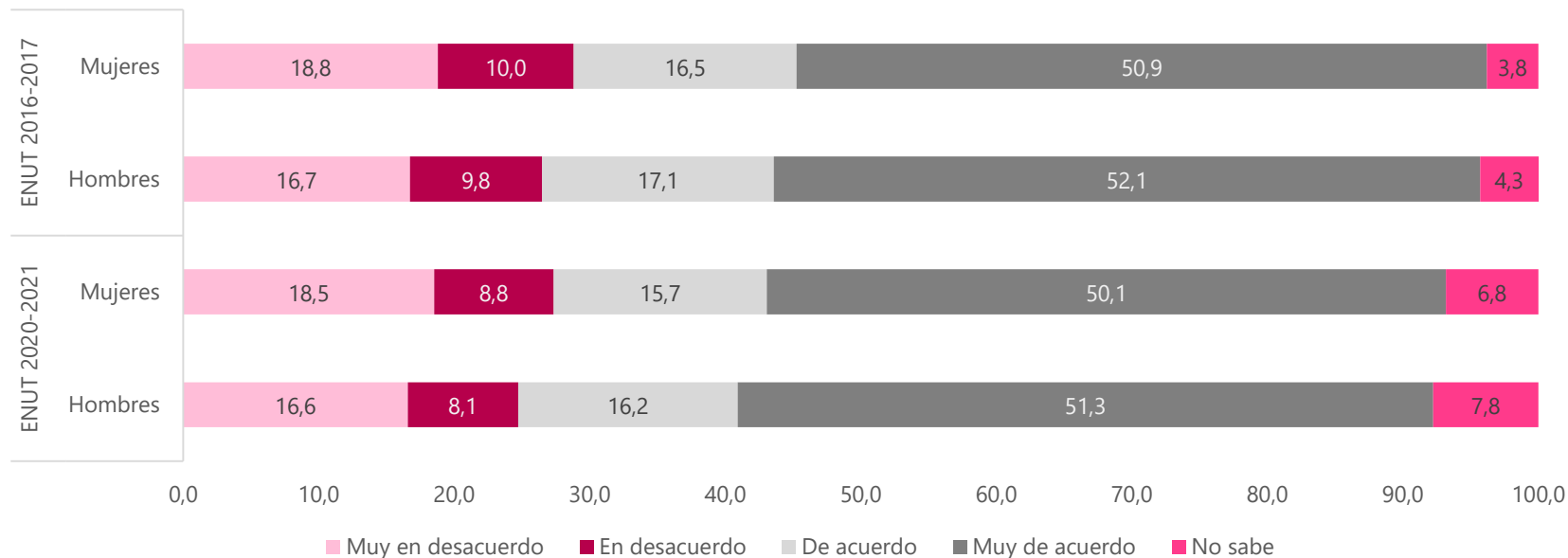


Nota: Los resultados de la ENUT 2016-2017 emplean factores de expansión basados en el CNPV 2018. Por tanto, estos resultados pueden diferir con respecto a la publicación realizada previamente de la ENUT 2016-17 con factores de expansión 2005.

Fuente: DANE - ENUT

Percepción sobre la afirmación “Las mujeres son mejores para el trabajo doméstico que los hombres”, según sexo

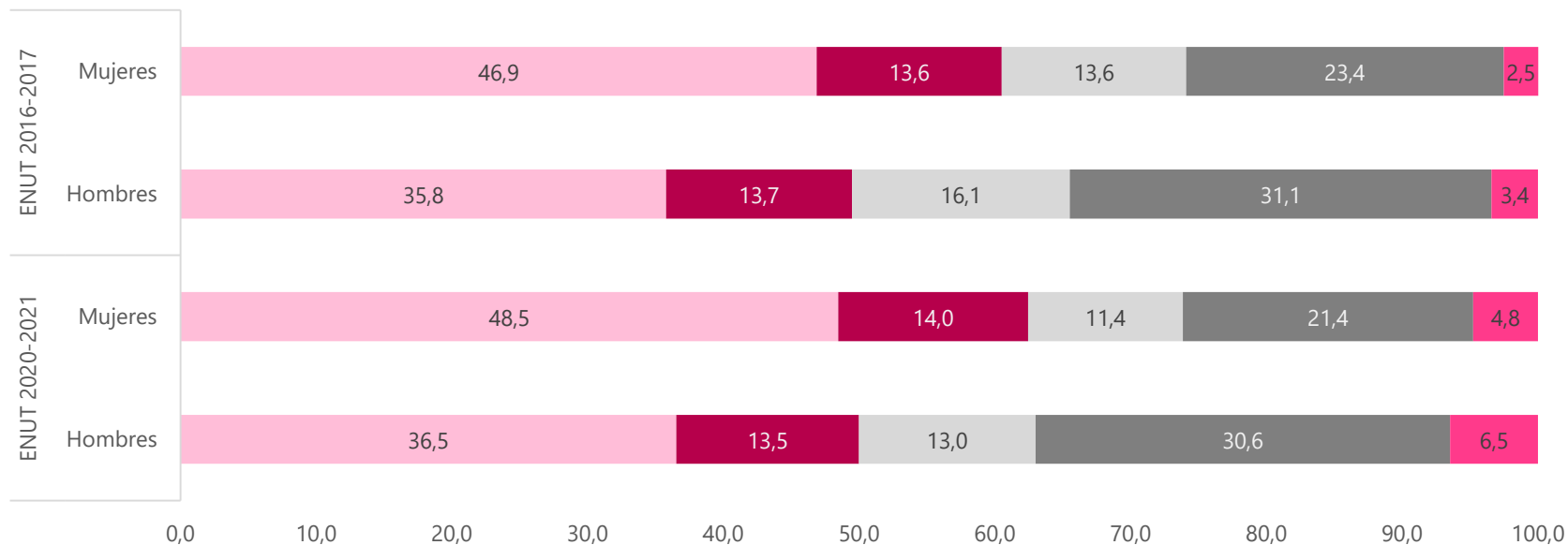
Total nacional. 2016-2017 y 2020-2021



Nota: Los resultados de la ENUT 2016-2017 emplean factores de expansión basados en el CNPV 2018. Por tanto, estos resultados pueden diferir con respecto a la publicación realizada previamente de la ENUT 2016-17 con factores de expansión 2005.

Fuente: DANE - ENUT

Percepción sobre la afirmación “La cabeza del hogar debe ser el hombre”, según sexo Total nacional. 2016-2017 y 2020-2021

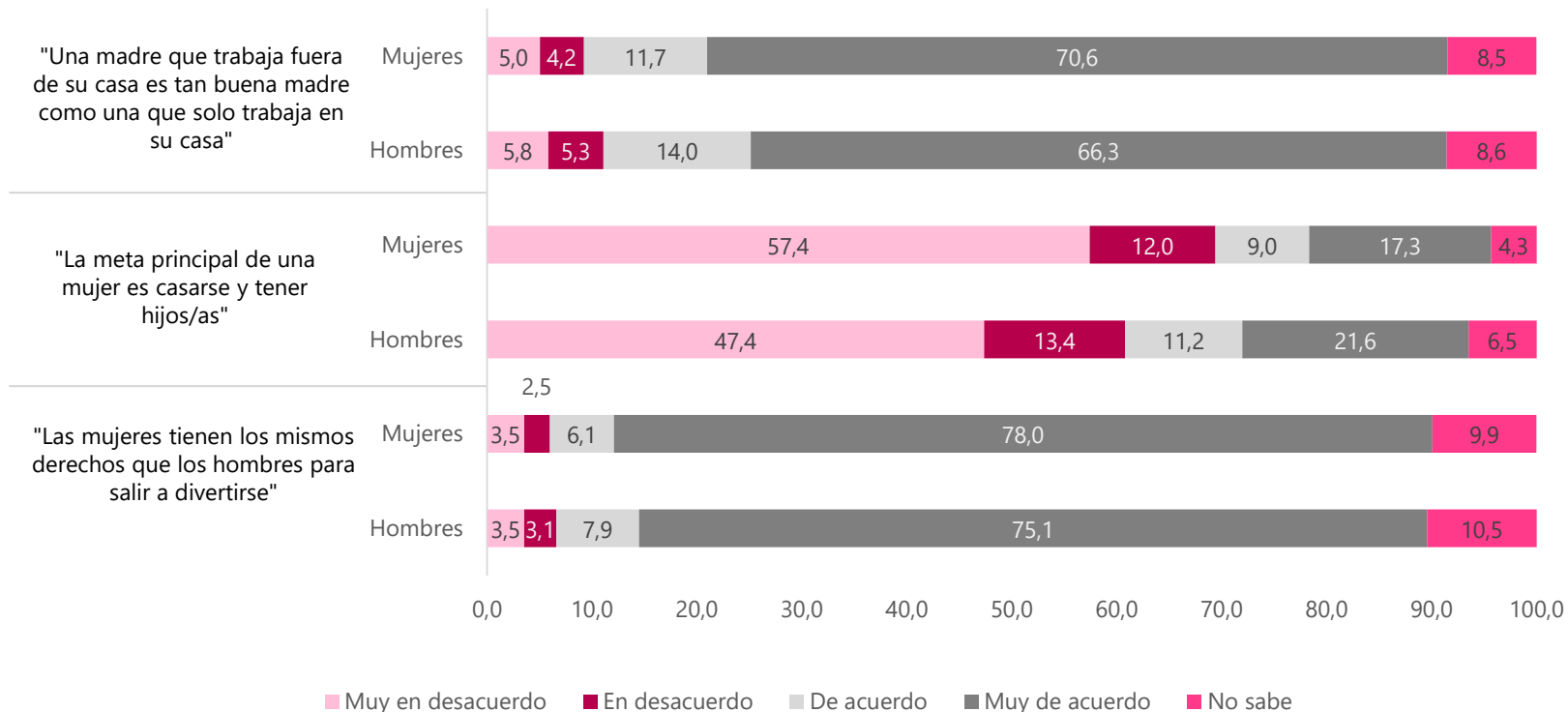


Nota: Los resultados de la ENUT 2016-2017 emplean factores de expansión basados en el CNPV 2018. Por tanto, estos resultados pueden diferir con respecto a la publicación realizada previamente de la ENUT 2016-17 con factores de expansión 2005.

Fuente: DANE - ENUT

Percepción sobre afirmaciones relacionadas con roles de género, según sexo

Total nacional. 2020-2021



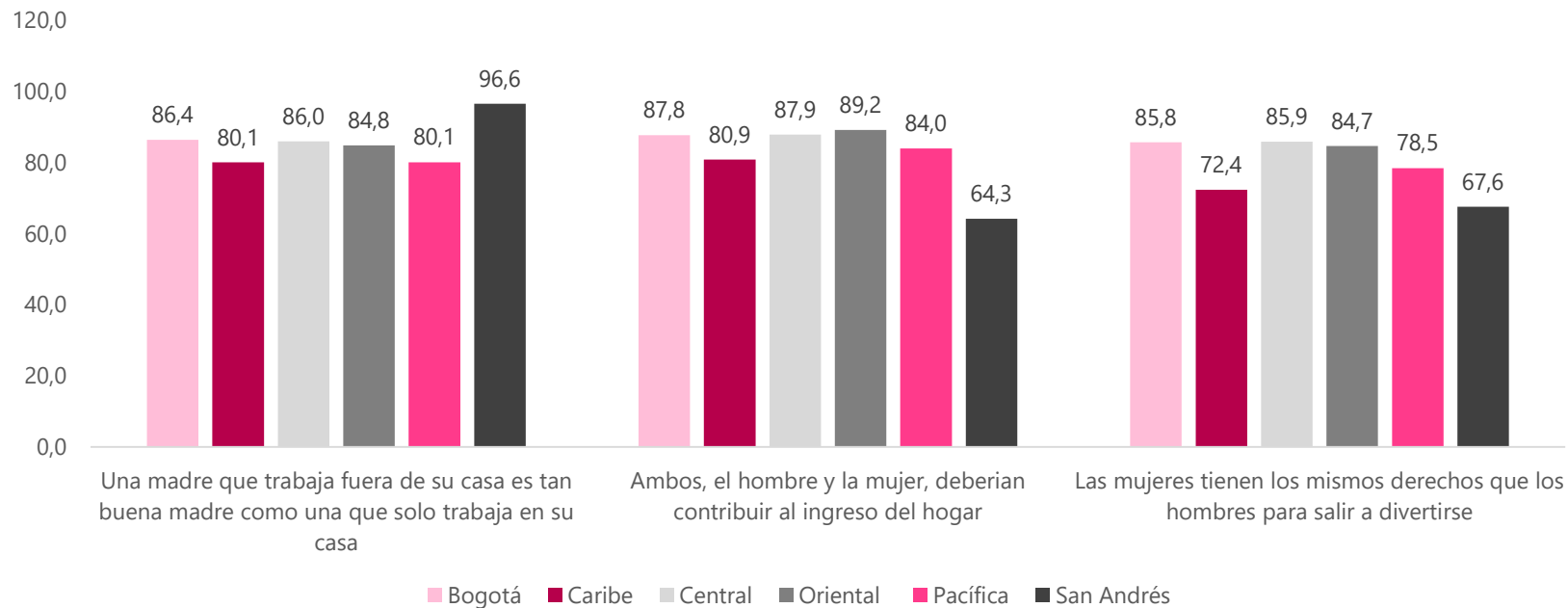
Porcentaje de la población de acuerdo y muy de acuerdo con las afirmaciones, según sexo y dominio geográfico

Total nacional. 2020-2021

Afirmación	Total nacional			Cabeceras municipales			Centros poblados y rural disperso		
	Total	Hombres	Mujeres	Total	Hombres	Mujeres	Total	Hombres	Mujeres
"Una madre que trabaja fuera de su casa es tan buena madre como una que solo trabaja en su casa"	83,6%	83,0%	84,1%	85,0%	84,7%	85,3%	78,5%	77,5%	79,5%
"Ambos, el hombre y la mujer, deberían contribuir al ingreso del hogar"	85,9%	85,2%	86,6%	87,0%	86,6%	87,3%	82,2%	80,7%	83,7%
"La meta principal de una mujer es casarse y tener hijos/as"	29,4%	32,7%	26,3%	26,4%	29,1%	23,9%	40,0%	44,2%	35,5%
"Las mujeres son mejores para el trabajo doméstico que los hombres"	66,7%	67,5%	65,9%	64,1%	64,8%	63,5%	75,5%	76,2%	74,7%
"Las mujeres tienen los mismos derechos que los hombres para salir a divertirse"	81,4%	80,4%	82,3%	82,7%	82,1%	83,3%	76,7%	75,0%	78,5%
"La cabeza del hogar debe ser el hombre"	38,0%	43,6%	32,8%	34,9%	40,3%	30,1%	48,6%	53,8%	43,0%

Porcentaje de la población de acuerdo y muy de acuerdo con las afirmaciones, según sexo y dominio geográfico

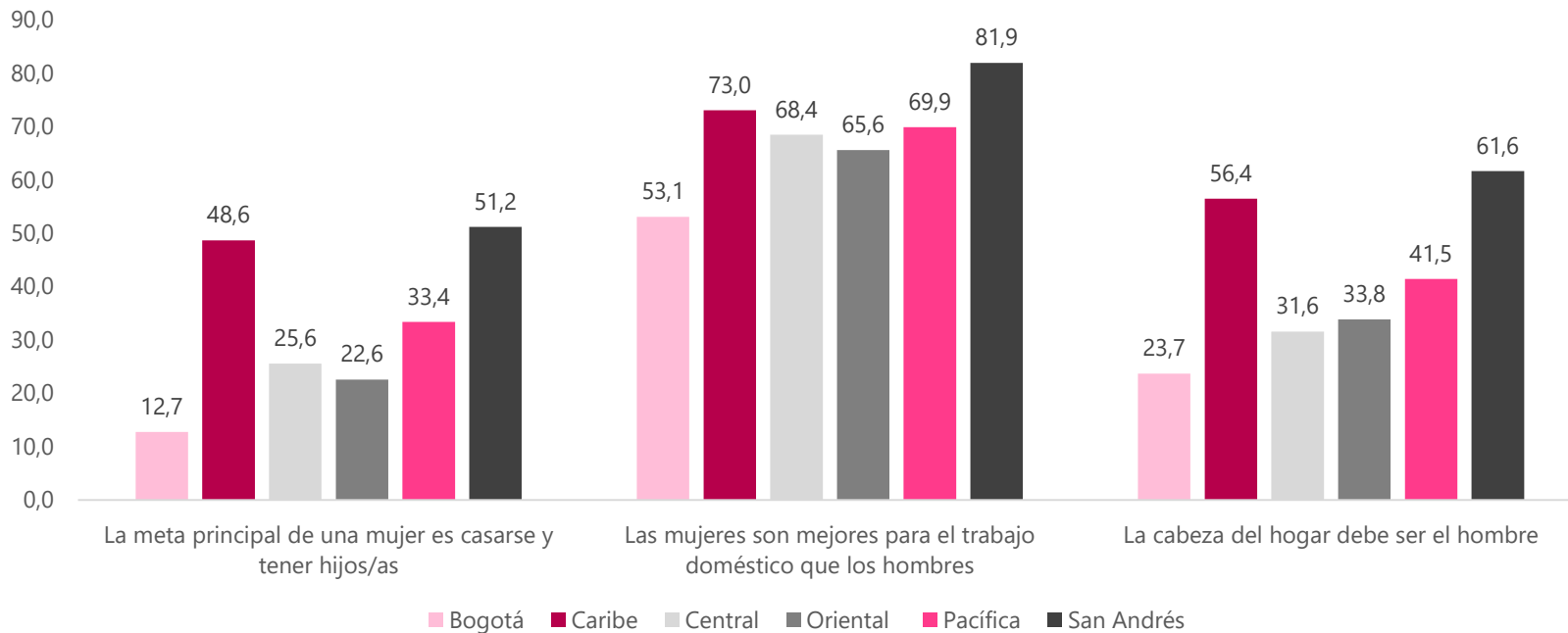
Total nacional. 2020-2021





Porcentaje de la población de acuerdo y muy de acuerdo con las afirmaciones, según sexo y dominio geográfico

Total nacional. 2020-2021



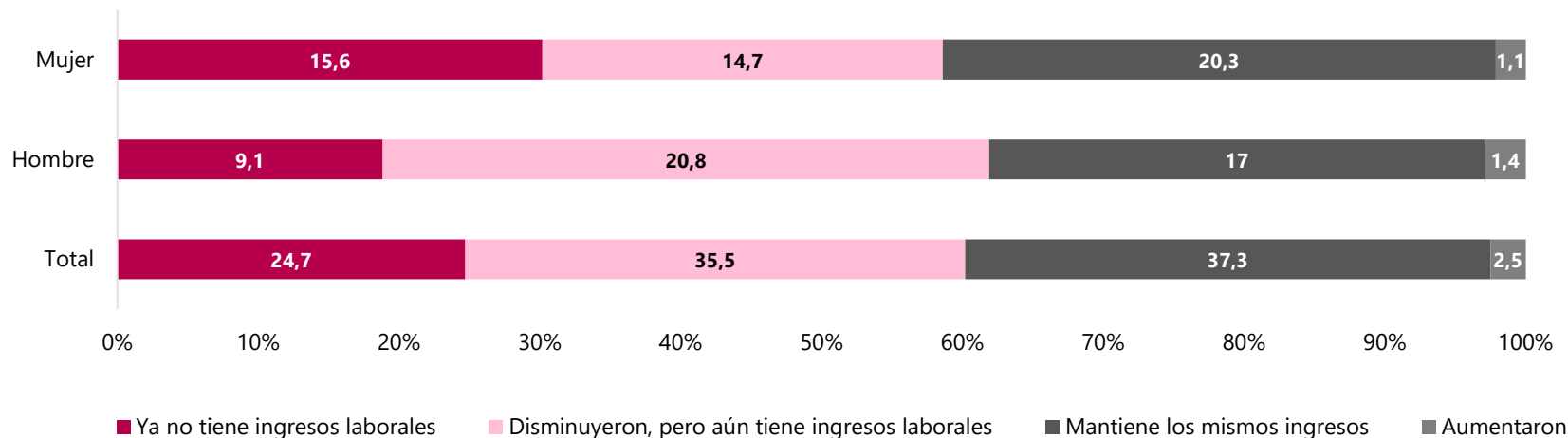
Emergencia sanitaria



Impacto sobre los ingresos de los hogares como consecuencia de la emergencia sanitaria según sexo

Total nacional. 2020-2021

Como resultado de la emergencia sanitaria/aislamiento preventivo causada por la pandemia de COVID 19, ¿durante el último mes y comparado con el mismo mes del año anterior, sus ingresos o ganancias personales provenientes de un trabajo remunerado ...?



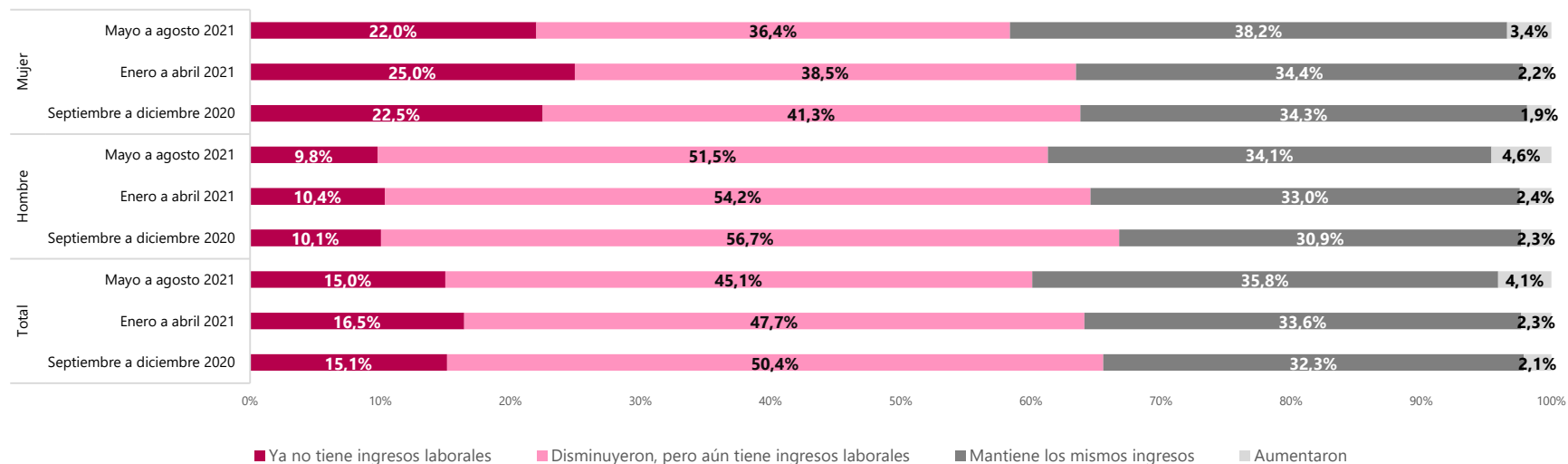
⦿ La proporción de mujeres que ya no tienen ingresos laborales es mayor que la de hombres.

Impacto sobre los ingresos de los jefes y jefas de los hogares como consecuencia de la emergencia sanitaria según sexo

Total nacional

Septiembre a diciembre 2020 - Enero a abril 2021- Mayo a agosto 2021

Como resultado de la emergencia sanitaria/aislamiento preventivo causada por la pandemia de COVID 19, ¿durante el último mes y comparado con el mismo mes del año anterior, sus ingresos o ganancias personales provenientes de un trabajo remunerado ...?



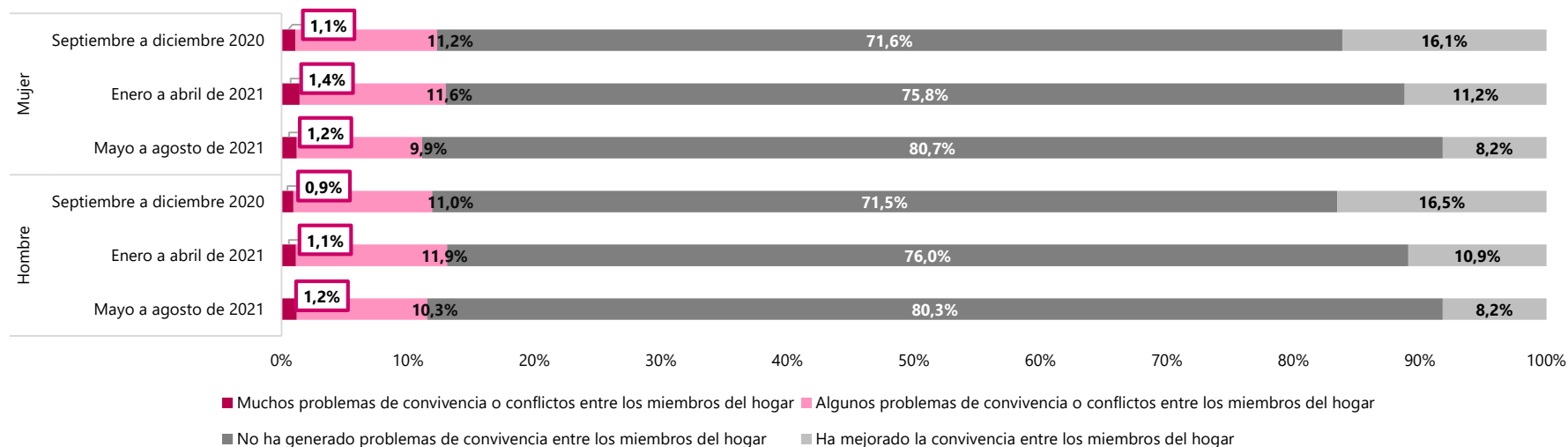
© La proporción de jefas de hogar que ya no tienen ingresos laborales es mayor que en los jefes de hogar.

Impacto sobre la percepción de convivencia de los hogares como consecuencia de la emergencia sanitaria según sexo

Total nacional

Septiembre a diciembre 2020 - Enero a abril 2021 - Mayo a agosto 2021

Usted diría que por la distribución de tareas domésticas y de cuidados en el interior de su hogar desde el inicio de la emergencia sanitaria/ aislamiento preventivo causada por la pandemia de COVID-19 se han generado...:



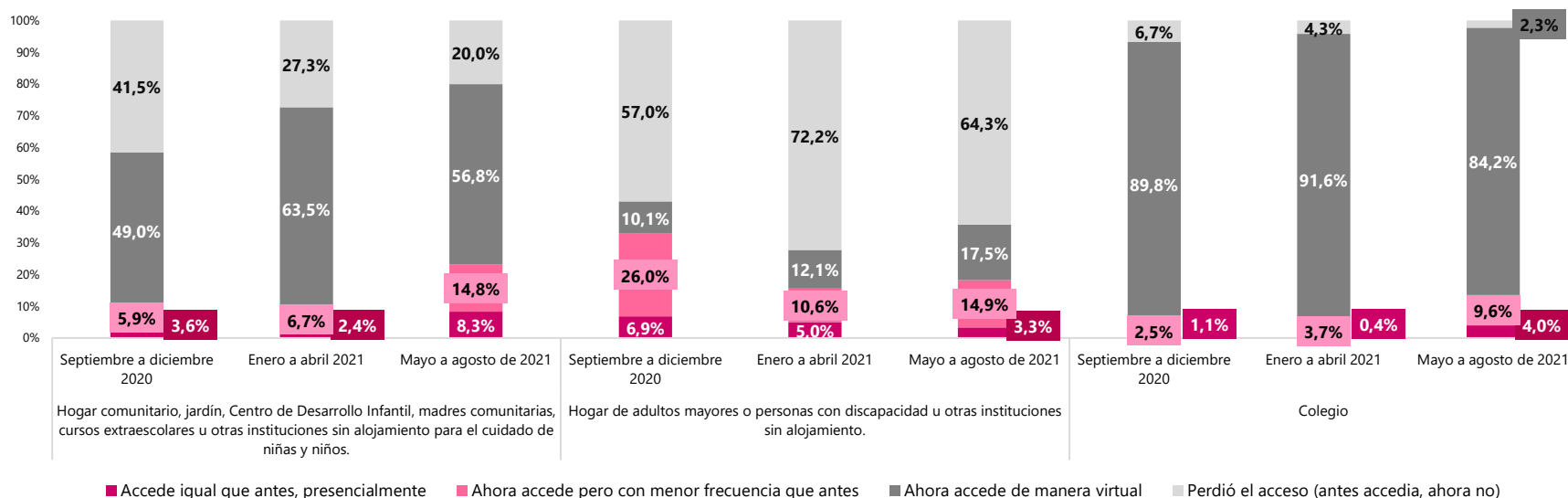
Fuente: DANE - ENUT

Nota: Responden solo personas de 10 años o más. Se excluyen personas en hogares unipersonales.

Impacto sobre los hogares en el acceso a servicios de cuidados directos, como consecuencia de la emergencia sanitaria

Total nacional, septiembre a diciembre 2020 - Enero a abril 2021 – Mayo a agosto 2021

Como resultado de la emergencia sanitaria/ aislamiento preventivo causado por la pandemia de COVID-19 y teniendo en cuenta el último mes, ¿tuvo cambios en el acceso del hogar a los siguientes servicios o instituciones?



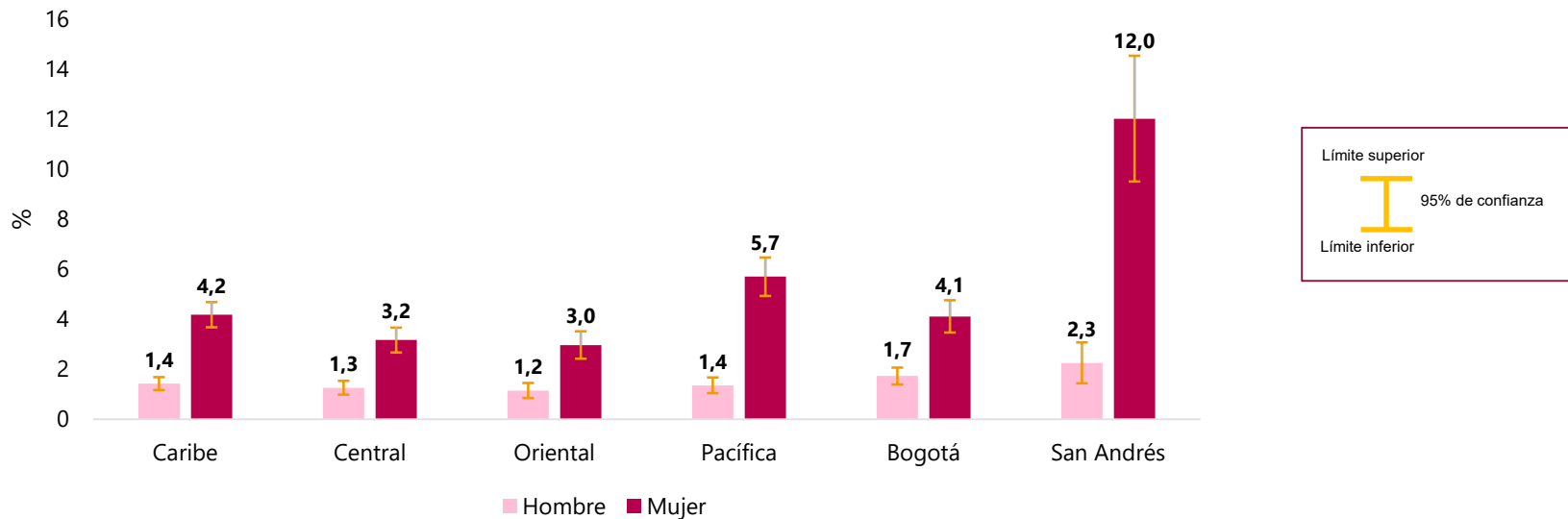
Fuente: DANE - ENUT

Nota: Responde el/la jefe/a de hogar. En esta gráfica se excluyen los hogares que no accedían antes ni ahora a estos servicios.

* Los coeficientes de variación presentan valores superiores al 15% en algunos de estos datos, lo que significa una baja precisión de las estimaciones, por lo tanto, estas deben usarse con precaución.

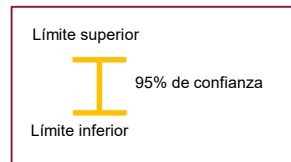
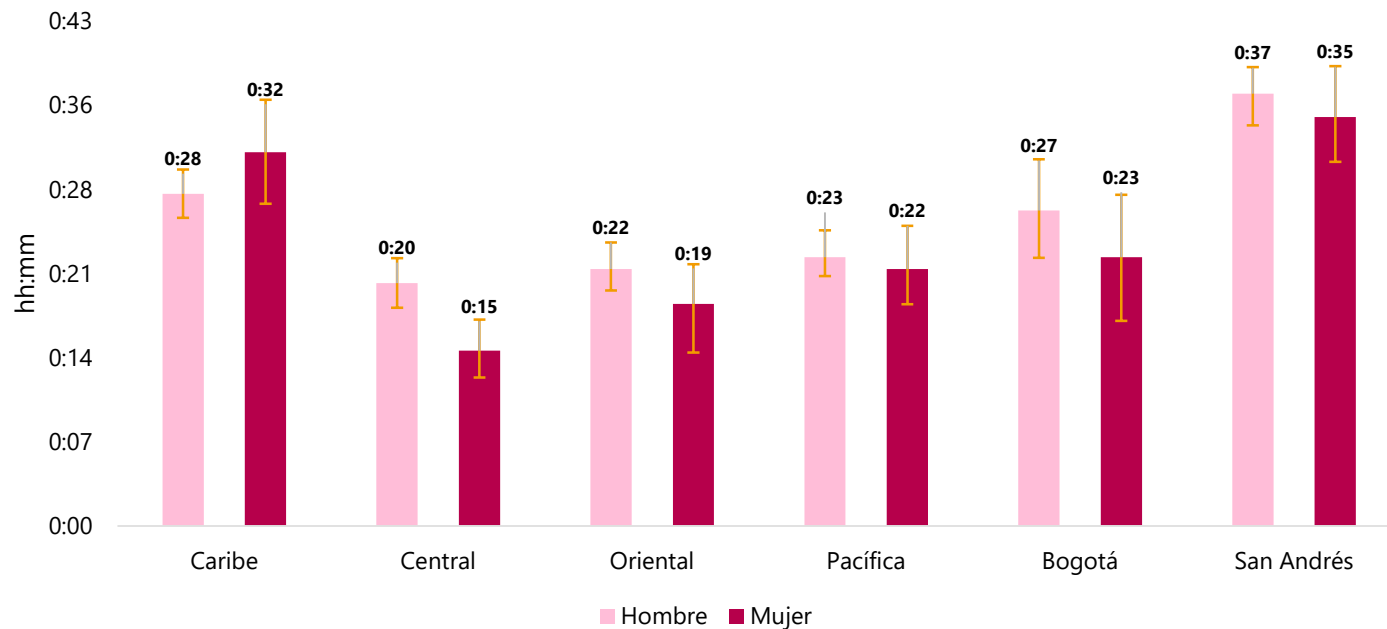
Participación en lavar o desinfectar alimentos, empaques o productos para el hogar al ingresarlos a la vivienda, según sexo y región.

Total nacional. 2020-2021



Tiempo diario promedio por participante en lavar o desinfectar alimentos, empaques o productos para el hogar al ingresarlos a la vivienda, según región

Total nacional, cabeceras municipales, y centros poblados y rural disperso. 2020-2021



Encuesta Nacional de Uso del Tiempo – ENUT 2020-2021

Noviembre de 2022



GOBIERNO DE COLOMBIA