

BOLETÍN DIARIO

PRECIOS MAYORISTAS

DANE
INFORMACIÓN PARA TODOS



VERDURAS Y HORTALIZAS

El Sistema de Información de Precios y Abastecimiento del Sector Agropecuario (SIPSA) indicó este jueves una baja en las cotizaciones de la arveja verde en vaina, la cebolla junca y la lechuga Batavia. En contraste, el pepino cohombro presentó aumentos en sus precios mayoristas.

Este jueves, el precio de la arveja verde en vaina cayó en seis mercados mayoristas. En Pereira (Mercasa) la disminución fue de 22,22% y el kilo se vendió a \$2.800 por la buena producción y recolección en Ipiales (Nariño). Así mismo, en Neiva (Surabastos) y en Medellín (CMA) se reportaron reducciones en los precios de 20,28% y 20,81%, respectivamente. En el primer caso, el producto se comercializó a \$2.280 el kilo como estrategia de venta ante la baja demanda. En el segundo caso, el precio fue de \$2.188 por kilo debido a que se contó con mayor ingreso desde Sonsón, El Santuario y Marinilla (Antioquia) y el departamento de Nariño.

Un comportamiento similar mostró la cebolla junca en Medellín (CMA), donde el precio de este producto cayó 19,77% y el kilo se vendió a \$1.546 por el mayor ingreso de producto desde los corregimientos de Medellín (Antioquia) y Tona (Santander). En Neiva (Surabastos), la disminución fue de 19,49%, el kilo se vendió a \$792 como resultado de la buena producción en los departamentos de Cundinamarca y Boyacá, donde están en periodo de cosecha. Así mismo, en Cali (Cavasa) se reportó una reducción de 15,00%, el kilo se comercializó a \$567 por el aumento en la oferta procedente de Aquitania (Boyacá).

Finalmente, en Neiva (Surabastos), la lechuga batavia cayó 11,76% y el kilo se vendió a \$1.200 por el incremento en la oferta debido a la mayor producción en la Sabana de Bogotá. En Pereira (La 41), la disminución fue de 10,34% hasta los \$1.444 el kilo debido al mayor abastecimiento en la plaza y a la imposibilidad de hacer despachos hacia Chocó.

Por el contrario, aumentó el precio del pepino cohombro 15,91% en Armenia (Mercar) y 15,00% en Neiva (Surabastos). En el primer caso, el producto se comercializó a \$1.700 el kilo por la menor producción en Montenegro, Quimbaya (Quindío), El Dovio y Alcalá (Valle del Cauca). En el segundo caso, el precio fue de \$2.300 por kilo debido a que disminuye la oferta procedente desde el municipio de Algeciras (Huila).

Finalmente, la habichuela subió 23,08% en Santa Marta, donde se comercializó a \$4.000 el kilo debido a la menor oferta procedente desde Ocaña y Abrego (Norte de Santander).



El futuro
es de todos

Gobierno
de Colombia

SIPSA

Sistema de Información de Precios y
Abastecimiento del Sector Agropecuario



FRUTAS FRESCAS

El Sistema de Información de Precios y Abastecimiento del Sector Agropecuario (SIPSA) presentó en la jornada de hoy un aumento en las cotizaciones mayoristas del limón Tahití y la naranja. El mango Tommy y la guayaba mostraron disminuciones en sus precios.

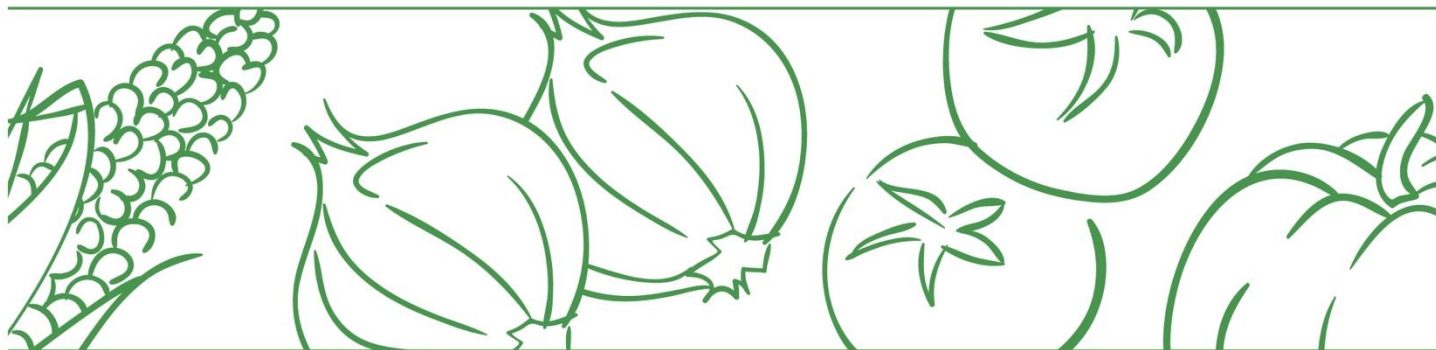
En el mercado de Cúcuta (Cenabastos), el precio del limón Tahití subió 18,75% y el kilo se vendió a \$2.159 por el menor ingreso desde Rionegro (Santander). De la misma forma, en Tunja el valor de la fruta aumentó 9,80% hasta los \$3.182 el kilo por la reducción en la producción de Girón (Santander).

En Pereira (Mercasa) aumentó la cotización de la naranja en 20,00% y el kilogramo se vendió a \$1.000 debido a que bajó el abastecimiento desde Viterbo (Caldas) y Alcalá (Valle del Cauca).

Por su parte, el precio del mango Tommy bajó 14,46% en Cali (Cavasa), ofreciéndose el kilogramo a \$2.317 debido al aumento de la oferta por el inicio de nuevos ciclos de cosechas en algunas zonas de cultivos del Espinal (Tolima). El producto vio disminuciones en su cotización en Pereira (La 41) y en Tunja de 10,99% y 12,07%, respectivamente. En el primer caso, el mango Tommy se comercializó a \$2.160 el kilo por el mayor ingreso de producto desde Espinal (Tolima), donde aumentó la producción. En el segundo caso, el precio fue de \$1.932 por kilo porque ingresó mayor volumen de municipios como Espinal y Guamo (Tolima), por la salida de las cosechas.

También bajó el precio de la guayaba en Mercar de Armenia 24,44%, donde el kilo se cotizó a \$1.133 por el aumento en su producción local desde Caicedonia, Alcalá (Valle del Cauca) y Quimbaya (Quindío). El mismo comportamiento se evidenció en Cavasa de Cali (8,86%), donde el kilo se cotizó a \$1.164 por la reducción en la producción en La Unión (Valle del Cauca).

Finalmente, la mandarina aumento sus precios en un 19,62% en Cali (Cavasa), el kilo se vendió a \$2.083 por la reducción de la oferta en Caicedonia (Valle del Cauca). Por el contrario, en Bucaramanga (Centroabastos), disminuyó 13,56% y el kilo se ofreció a \$1.109 debido al aumento en las cosechas en Lebrija, Girón, Rionegro y San Vicente de Chucurí (Santander).



TUBÉRCULOS

El Sistema de Información de Precios y Abastecimiento del Sector Agropecuario (SIPSA) presentó en la jornada de hoy un aumento en las cotizaciones mayoristas de la yuca, mientras que la arracacha mostró una disminución en sus precios.

En el mercado de Manizales, el precio de la yuca subió 12,50% y se vendió a \$1.800 el kilo debido a que se redujo la oferta desde Armenia (Quindío),

En Cali (Cavasa), el precio de la papa negra aumentó 8,37% y el kilogramo se ofreció a \$1.165 debido a que se redujo la recolección en los cultivos de Ipiales (Nariño) . Así mismo, en Medellín (CMA), el producto subió 7,43% y se vendió a \$1.356 por la reducción en el ingreso del producto procedente desde San Pedro de los Milagros (Antioquia).

Por su parte, el precio de la arracacha bajó 15,14% en Bogotá (Corabastos) y se vendió a \$677 el kilo porque se evidenció muy poca demanda, lo que llevó a los comerciantes a disminuir su valor para evitar acumulación del producto que proviene de Cajamarca (Tolima). Del mismo modo, en Bucaramanga (Centroabastos), el tubérculo se vendió a \$836 el kilo, lo que significa una disminución de 10,30% por el aumento en la oferta procedente desde Tunja (Boyacá).



ABASTECIMIENTO DE ALIMENTOS

Comportamiento del abastecimiento

Con el fin de tener mayor oportunidad en la entrega de resultados, el DANE adelanta la difusión de la información de abastecimiento de alimentos con datos provisionales desde el jueves de la semana anterior. Es importante resaltar que se seguirán surtiendo diferentes procesos de validación hasta tener los resultados de carácter definitivo, los cuales se publican los viernes de cada semana en la página web del DANE en el siguiente enlace:

<https://www.dane.gov.co/index.php/servicios-al-ciudadano/servicios-informacion/sipsa#componente-abastecimiento>

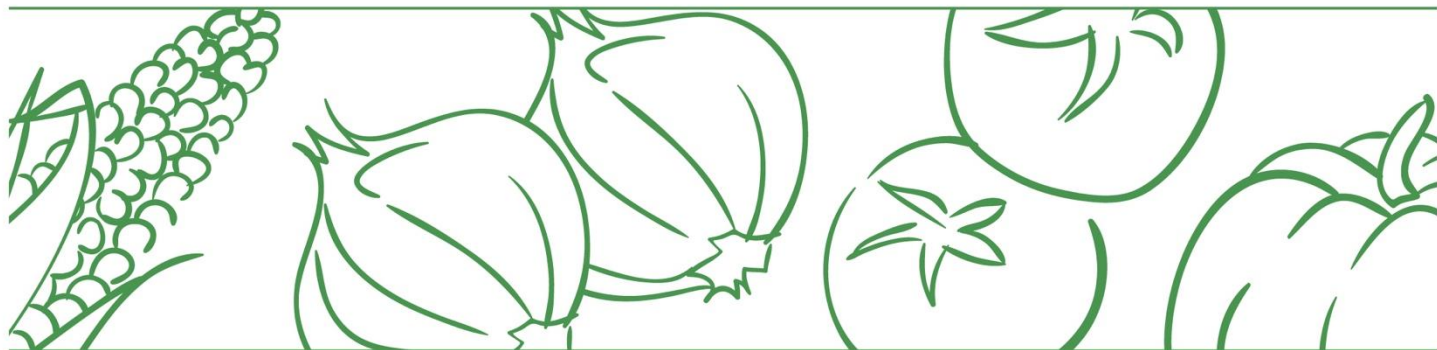
A continuación, se presenta la información provisional del abastecimiento hasta el miércoles 27 de octubre teniendo en cuenta la programación de SIPSA_A, y se compara con el día anterior y el mismo día de la semana anterior.

Cuadro 1. Abastecimiento de alimentos en toneladas que ingresaron a los mercados mayoristas en lo corrido del 21 al 27 de octubre de 2021 (Provisional)

Mercado mayorista	Jueves	Viernes	Sábado	Domingo	Lunes	Martes	Miércoles	VARIACIÓN	
	21-oct.	22-oct.	23-oct.	24-oct.	25-oct.	26-oct.	27-oct.	27oct./ 26oct.	27oct./ 20oct.
Armenia, Mercar	352	478	318		523	229	458	100,4%	4,9%
Barranquilla, Barranquillita	2.076	436		1.604	990	1.346	878	-34,7%	56,5%
Barranquilla, Granabastos	807	411			404	779	445	-42,9%	47,0%
Bogotá, D.C., Corabastos	8.464	9.914	3.097	2.482	7.587	6.969	7.543	8,2%	-8,1%
Bogotá, D.C., Paloquemao	170	192	150		137	221	155	-30,0%	32,0%
Bogotá, D.C., Plaza Las Flores	115	137	132		74	79	81	2,6%	-43,1%
Bogotá, D.C., Plaza Samper Mendoza	45	180			198	272	164	-39,7%	168,1%
Bucaramanga, Centroabastos	1.027	1.599	1.060	204	1.651	728	1.686	131,6%	12,7%
Cali, Cavasa	341	364	1.402	568	256	1.160	1.488	28,2%	6,8%
Cali, Santa Elena	387	1.398	198		1.414	402	1.094	171,9%	-18,3%
Cartagena, Bazurto	1.022	609		910	681	831	545	-34,4%	-0,8%
Cúcuta, Cenabastos	920	1.215	755	188	1.219	814	917	12,7%	-18,6%
Cúcuta, La Nueva Sexta	96	156	127		83	95	127	34,2%	94,9%
Ibaqué, Plaza La 21	234	290	163		187	280		-100,0%	-
Ipiales (Nariño), Centro de acopio	77	229			229	122	69	-43,2%	-42,6%

BOLETÍN DIARIO PRECIOS MAYORISTAS

DANE
INFORMACIÓN PARA TODOS



Manizales, Centro Galerías	361	273			305	249	221	-11,2%	-23,2%
Medellín, Central Mayorista de Antioquia	2.577	2.769	2.448		2.413	3.461	2.716	-21,5%	-2,9%
Medellín, Plaza Minorista "José María Villa"	680	612	713		261	741	512	-30,9%	-20,9%
Montería, Mercado del Sur	174	217			233	94	196	107,6%	-15,4%
Neiva, Surabastos	468	201	110		402	381	396	3,9%	7,5%
Pasto, El Potrerillo	423		506		386		590	-	-10,1%
Pereira, Mercasa	465	454			437	247	563	127,9%	31,6%
Popayán, Plaza de mercado del barrio Bolívar	212	328			138	276	264	-4,3%	-23,9%
Santa Marta (Magdalena)	174	160			146	144	167	15,6%	-4,6%
Sincelejo, Nuevo Mercado	261	186		149	211	249	186	-25,4%	-0,8%
Tunja, Complejo de Servicios del Sur	517	193		169	541	283	590	108,4%	-23,3%
Valledupar, Mercabastos	84	266		32	176	13	229	1661,0%	38,5%
Valledupar, Mercado Nuevo	130	122			162	95	114	19,8%	-10,5%
Villavicencio, CAV	693	107	360	322	23	442	169	-61,7%	12,8%
Total	23.351	23.498	11.540	6.626	21.463	21.001	22.562	7,4%	-3,0%

Fuente: DANE-SIPSA. Cálculos: SIPSA

El acopio a los mercados mayoristas para el miércoles 27 de octubre de 2021, disminuyó 3,0% con respecto al miércoles 20 de octubre que fue de 23.257 t. Entre las centrales que registraron menor acopio se encuentran la Plaza Las Flores en Bogotá, el Centro de acopio en Ipiales (Nariño), la Plaza de mercado del barrio Bolívar en Popayán, el Complejo de Servicios del Sur en Tunja, y el Centro Galerías en Manizales.

El abastecimiento para el total de los 29 mercados mayoristas que cubre el SIPSA_A y para la ciudad de Bogotá se observa en los siguientes gráficos.



El futuro
es de todos

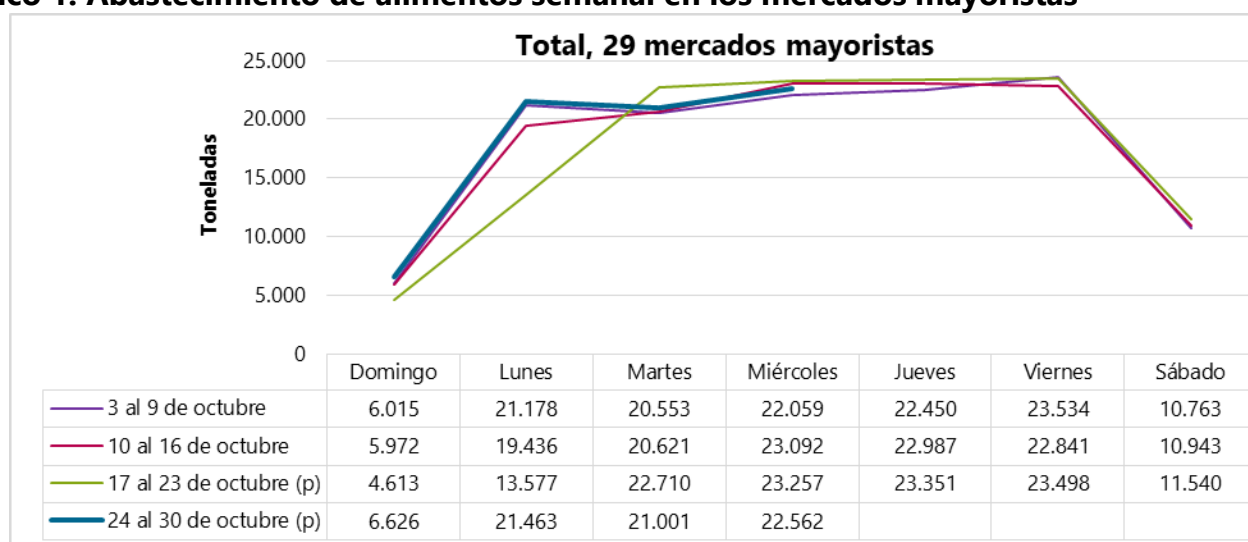
Gobierno
de Colombia

SIPSA

Sistema de Información de Precios y
Abastecimiento del Sector Agropecuario



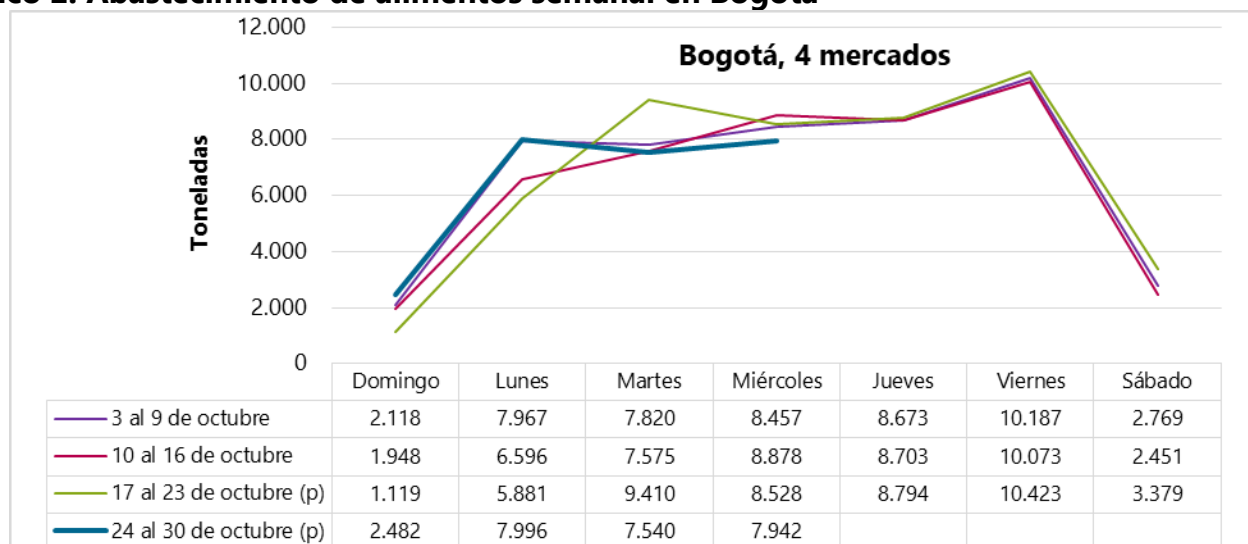
Gráfico 1. Abastecimiento de alimentos semanal en los mercados mayoristas



Fuente: DANE-SIPSA

p: información provisional.

Gráfico 2. Abastecimiento de alimentos semanal en Bogotá



Fuente: DANE-SIPSA.

p: información provisional.