

# BOLETÍN DIARIO PRECIOS MAYORISTAS

**DANE**  
INFORMACIÓN PARA TODOS



## VERDURAS Y HORTALIZAS

**El Sistema de Información de precios y Abastecimiento del Sector Agropecuario –SIPSA reportó una disminución en las cotizaciones de la lechuga batavia, la habichuela, el chόcolo mazorca, la arveja verde en vaina y el pimentón. Por su parte, el pepino cohombro registró un alza en sus precios mayoristas.**

En primer lugar, gracias al aumento de las cosechas en El Santuario, La Unión y Marinilla (Antioquia), el precio de la lechuga Batavia reportó una reducción de 24,59% en Montería, en donde se transó a \$958 el kilo.

En Bogotá el precio de la habichuela se redujo 23,42% por una mayor oferta de producto de primera calidad que ingresó desde San Bernardo y Fusagasugá Cundinamarca, transándose el kilo a \$2.021. En Villavicencio (CAV), la cotización bajó un 16,39% y el kilo se comercializó a \$2.125, ya que se presentó buen abastecimiento por aumentó en las jornadas de recolección en Fόμεque, Fosca, y Cáqueza (Cundinamarca).

En Popayán, la cotización del chόcolo mazorca bajó 20,20% y el kilo se negoció a \$579, debido al aumento en la oferta luego de que se diera inicio de la recolección en Timbio y Piendamó (Cauca). En Cartagena (Bazurto), el kilo se transó a \$667, registrando una reducción en el precio del 11,11% por la buena disponibilidad de producto oriundo de las zonas de cultivo de María La Baja (Bolívar).

De igual manera, en Villavicencio (CAV), el precio de la arveja verde en vaina descendió 22,39% como respuesta al aumento de las cosechas desde Córdoba, Ipiales y Puerres (Nariño) y en Chipaque y Fusagasugá (Cundinamarca), razón por la cual el kilo se comercializó a \$2.600. En Bogotá (Corabastos) se vendió a \$3.508 el kilo, luego de una reducción de 10,10% en su cotización.

Por su parte, en Medellín (CMA) se reportó una baja en el precio del pimentón del 17,65% dado el mayor volumen de carga por las altas recolecciones desde las zonas de cultivo de Urrao, El Peñol y Marinilla (Antioquia), motivo por el cual el kilo se vendió a \$1.750. También, en Montería la cotización cayó 16,67% negociándose el kilo a \$2.000, por la mayor producción, que llegó desde Marinilla y El Santuario (Antioquia).

Por el contrario, los costos del pepino cohombro aumentaron un 21,43% en Santa Marta por menor disponibilidad de la hortaliza por finalización en los ciclo productivos, llegó producto desde Ocaña (Norte de Santander) y el kilo se ofreció a \$1.700.





## FRUTAS FRESCAS

**El SIPSA reportó este miércoles una caída en el precio de la mandarina, de la naranja, del tomate de árbol, de la granadilla y del limón común.**

En Popayán, el precio de la mandarina disminuyó 14,29% gracias al inicio de ciclos de recolección se presentó una mayor oferta del producto que llegó desde La Tebaida (Quindío) y Cartago (Valle del Cauca). El kilo se comercializó a \$1.560. En Montería, a su vez, la cotización tuvo un descenso del 13,58% y el kilo se ofreció a \$1.400 ya que por aumento en las cosechas se contó con un mayor abastecimiento desde la región de Lebrija y Rionegro (Santander). En Sincelejo el precio bajó 12,50% porque llegó más fruta procedente de los municipios de Lebrija (Santander).

De la misma forma, en Popayán, el precio del tomate de árbol disminuyó 13,90% dado que ingresó mayor carga desde San Sebastián e Inzá (Cauca), el kilo se comercializó a \$1.288. En Montería, a su vez, la cotización descendió 12,32% y el kilo se ofreció a \$2.420 debido a la mayor oferta de la fruta desde Yarumal (Antioquia).

También, en Cartagena (Bazurto) la cotización de la naranja tuvo un descenso del 15,79% ante el incremento en la cosechas en Guamal y San Sebastián (Magdalena); el kilo se comercializó a \$480. En el mercado de Mercasa, en Pereira el precio de este alimento bajó 10,71% debido al mayor ingreso desde los municipios de Viterbo y Chinchiná (Caldas); el kilo se comercializó a \$830.

En el caso de la granadilla, se transó el kilo a \$3.500 bajando el precio 16,00% en la ciudad de Villavicencio (CAV) a causa del aumento en la oferta de la fruta desde Fusa, Silvania, Cabrera Granada y San Bernardo (Cundinamarca) y desde Santa María, San Agustín, Gigante y Palermo (Huila).

Para finalizar, de la misma forma, en Valledupar, el precio del limón común cayó 15,34% y el kilo se ofreció a \$3.232 por buena oferta del producto por inicio de cosechas. Ingresó desde Lebrija (Santander).



## TUBÉRCULOS

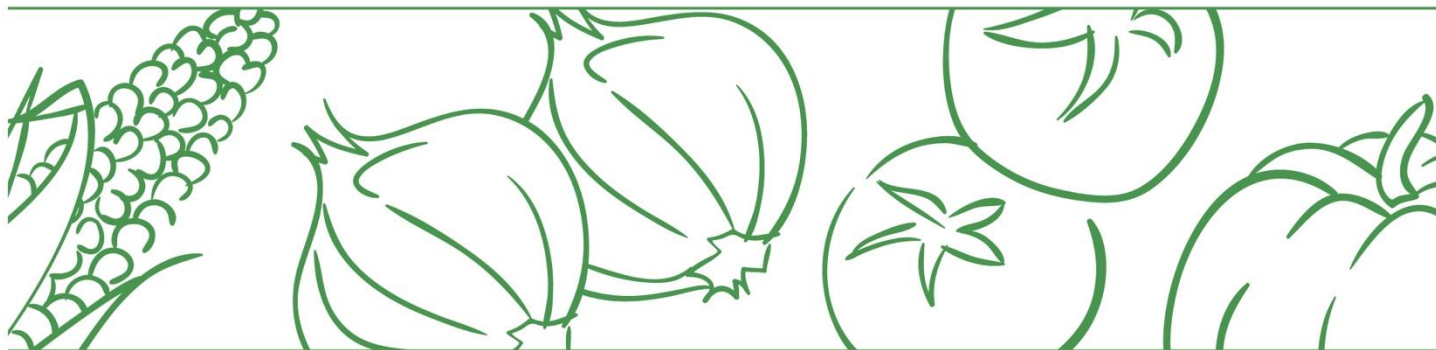
**El Sistema de Información de Precios y Abastecimiento del Sector Agropecuario (SIPSA) reportó hoy una reducción en las cotizaciones del plátano hartón verde, el plátano guineo, la papa criolla y la yuca.**

En primer lugar, en Barranquilla, una mayor oferta desde Tierralta, Puerto Escondido y Los Moñitos (Córdoba) ocasionó una reducción de 27,27% en los precios del plátano hartón verde que se cotizó a \$1.200 por kilo.

En cuanto a los precios mayoristas del plátano guineo, en Bogotá (Corabastos), se reportó un descenso de 14,90% y se transó a \$1.071 el kilo. Esto se dio por un mayor acopio desde Apulo y Viotá (Cundinamarca). De igual manera, gracias a una mejor oferta de producto de primera calidad proveniente desde Andes y Jardín (Antioquia), en Medellín (CMA) se dio una reducción de 10,53%, negociándose a \$850 el kilo.

Por su parte, la cotización de la papa criolla en Medellín (CMA) disminuyó su precio en 14,44% porque se contó con mayor ingreso del producto de primera calidad procedente de Santuario, Sonsón, San Pedro de los Milagros (Antioquia), el kilo se transó a \$1.925. De la misma forma en Barranquilla se reducen los precios en un 9,48%, ya que se contó con una mayor cantidad de producto procedente de Boyacá, el kilo se vendió a \$3.247.

De igual forma, en Montería, la cotización de la yuca bajo 11,46% por la amplia oferta del producto, ya que ingresó mayor carga por el aumento en las labores de cosechas en Tierralta, Canalete y Montería (Córdoba), el kilogramo se ofreció a \$869.



## ABASTECIMIENTO DE ALIMENTOS

### Comportamiento del abastecimiento

Con el fin de tener mayor oportunidad en la entrega de resultados, el DANE adelanta la difusión de la información de abastecimiento de alimentos con datos provisionales desde el jueves de la semana anterior. Es importante resaltar que se seguirán surtiendo diferentes procesos de validación hasta tener los resultados de carácter definitivo, los cuales se publican los viernes de cada semana en la página web del DANE en el siguiente enlace:

<https://www.dane.gov.co/index.php/servicios-al-ciudadano/servicios-informacion/sipsa#componente-abastecimiento>

A continuación, se presenta la información provisional del abastecimiento hasta el martes 26 de octubre teniendo en cuenta la programación de SIPSA\_A, y se compara con el día anterior y el mismo día de la semana anterior.

**Cuadro 1. Abastecimiento de alimentos en toneladas que ingresaron a los mercados mayoristas en lo corrido del 21 al 26 de octubre de 2021 (Provisional)**

| Mercado mayorista                  | Jueves  | Viernes | Sábado  | Domingo | Lunes   | Martes  | VARIACIÓN     |               |
|------------------------------------|---------|---------|---------|---------|---------|---------|---------------|---------------|
|                                    | 21-oct. | 22-oct. | 23-oct. | 24-oct. | 25-oct. | 26-oct. | 26oct./25oct. | 26oct./19oct. |
| Armenia, Mercar                    | 352     | 478     | 318     |         | 523     | 229     | -56,3%        | -31,2%        |
| Barranquilla, Barranquillita       | 2.076   | 436     |         | 1.604   | 990     | 1.346   | 35,9%         | 2,8%          |
| Barranquilla, Granabastos          | 807     | 411     |         |         | 404     | 779     | 92,8%         | 86,2%         |
| Bogotá, D.C., Corabastos           | 8.464   | 9.914   | 3.097   | 2.482   | 7.587   | 6.969   | -8,2%         | -22,2%        |
| Bogotá, D.C., Paloquemao           | 170     | 192     | 150     |         | 137     | 221     | 62,1%         | 55,3%         |
| Bogotá, D.C., Plaza Las Flores     | 115     | 137     | 132     |         | 74      | 79      | 6,2%          | -26,3%        |
| Bogotá, D.C., Plaza Samper Mendoza | 45      | 180     |         |         | 198     | 272     | 37,1%         | 34,6%         |
| Bucaramanga, Centroabastos         | 1.027   | 1.599   | 1.060   | 204     | 1.651   | 728     | -55,9%        | 11,8%         |
| Cali, Cavasa                       | 341     | 364     | 1.402   | 568     | 256     | 1.160   | 353,9%        | 10,8%         |
| Cali, Santa Elena                  | 387     | 1.398   | 198     |         | 1.414   | 402     | -71,5%        | -4,9%         |
| Cartagena, Bazurto                 | 1.022   | 609     |         | 910     | 681     | 831     | 22,0%         | -14,0%        |
| Cúcuta, Cenabastos                 | 920     | 1.215   | 755     | 188     | 1.219   | 814     | -33,2%        | 14,7%         |
| Cúcuta, La Nueva Sexta             | 96      | 156     | 127     |         | 83      | 95      | 14,6%         | -19,6%        |
| Ibaqué, Plaza La 21                | 234     | 290     | 163     |         | 187     | 280     | 50,0%         | -3,4%         |
| Ipiales (Nariño), Centro de acopio | 77      | 229     |         |         | 229     | 122     | -46,7%        | -7,3%         |





|  |               |               |               |              |               |               |              |              |
|--|---------------|---------------|---------------|--------------|---------------|---------------|--------------|--------------|
| Manizales, Centro Galerías                   | 361           | 273           |               |              | 305           | 249           | -18,3%       | 33,3%        |
| Medellín, Central Mayorista de Antioquia     | 2.577         | 2.769         | 2.448         |              | 2.413         | 3.461         | 43,4%        | -7,1%        |
| Medellín, Plaza Minorista "José María Villa" | 680           | 612           | 713           |              | 261           | 741           | 184,3%       | 4,7%         |
| Montería, Mercado del Sur                    | 174           | 217           |               |              | 233           | 94            | -59,5%       | -9,4%        |
| Neiva, Surabastos                            | 468           | 201           | 110           |              | 402           | 381           | -5,1%        | 80,4%        |
| Pasto, El Potrerillo                         | 423           |               | 506           |              | 386           |               | -100,0%      | -            |
| Pereira, Mercasa                             | 465           | 454           |               |              | 437           | 247           | -43,4%       | -47,1%       |
| Popayán, Plaza de mercado del barrio Bolívar | 212           | 328           |               |              | 138           | 276           | 100,7%       | -7,9%        |
| Santa Marta (Magdalena)                      | 174           | 160           |               |              | 146           | 144           | -1,2%        | 3,3%         |
| Sincelejo, Nuevo Mercado                     | 261           | 186           |               | 149          | 211           | 249           | 18,0%        | 3,2%         |
| Tunja, Complejo de Servicios del Sur         | 517           | 193           |               | 169          | 541           | 283           | -47,6%       | -1,4%        |
| Valledupar, Mercabastos                      | 84            | 266           |               | 32           | 176           | 13            | -92,6%       | -60,6%       |
| Valledupar, Mercado Nuevo                    | 130           | 122           |               |              | 162           | 95            | -41,4%       | 37,6%        |
| Villavicencio, CAV                           | 693           | 107           | 360           | 322          | 23            | 442           | 1838,7%      | 2,0%         |
| <b>Total</b>                                 | <b>23.351</b> | <b>23.498</b> | <b>11.540</b> | <b>6.626</b> | <b>21.463</b> | <b>21.001</b> | <b>-2,2%</b> | <b>-7,5%</b> |

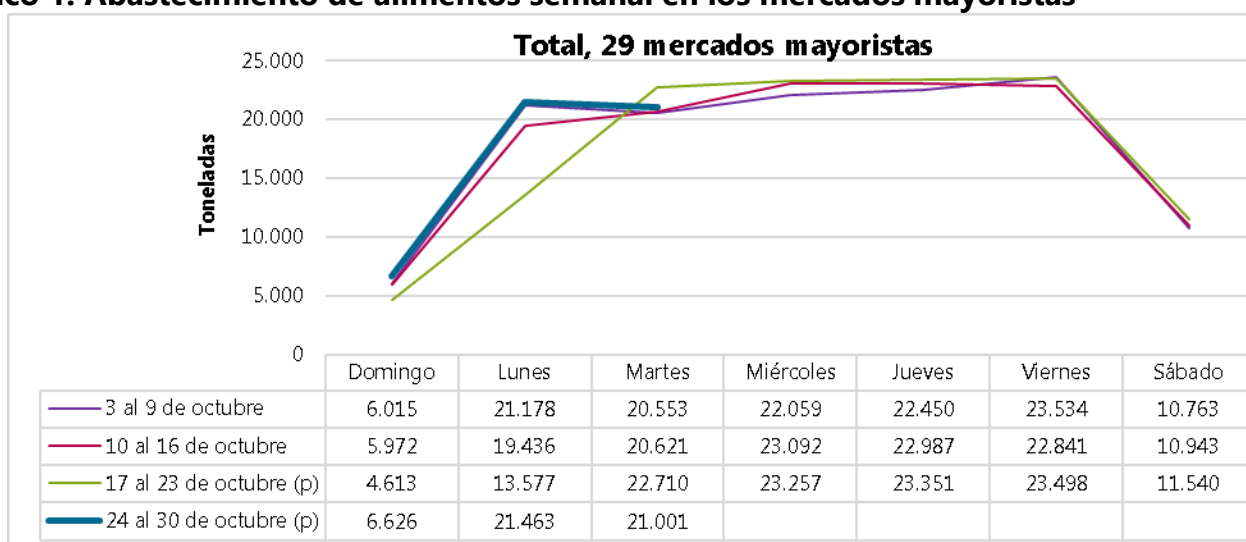
Fuente: DANE-SIPSA. Cálculos: SIPSA

El acopio a los mercados mayoristas para el martes 26 de octubre de 2021, disminuyó 7,5% con respecto al martes 19 de octubre que fue de 22.710 t. Entre las centrales que registraron menor acopio se encuentran Mercabastos en Valledupar, Mercasa en Pereira, Mercar en Armenia, y la plaza las Flores y Corabastos en Bogotá.

El abastecimiento para el total de los 29 mercados mayoristas que cubre el SIPSA\_A y para la ciudad de Pereira se observa en los siguientes gráficos.



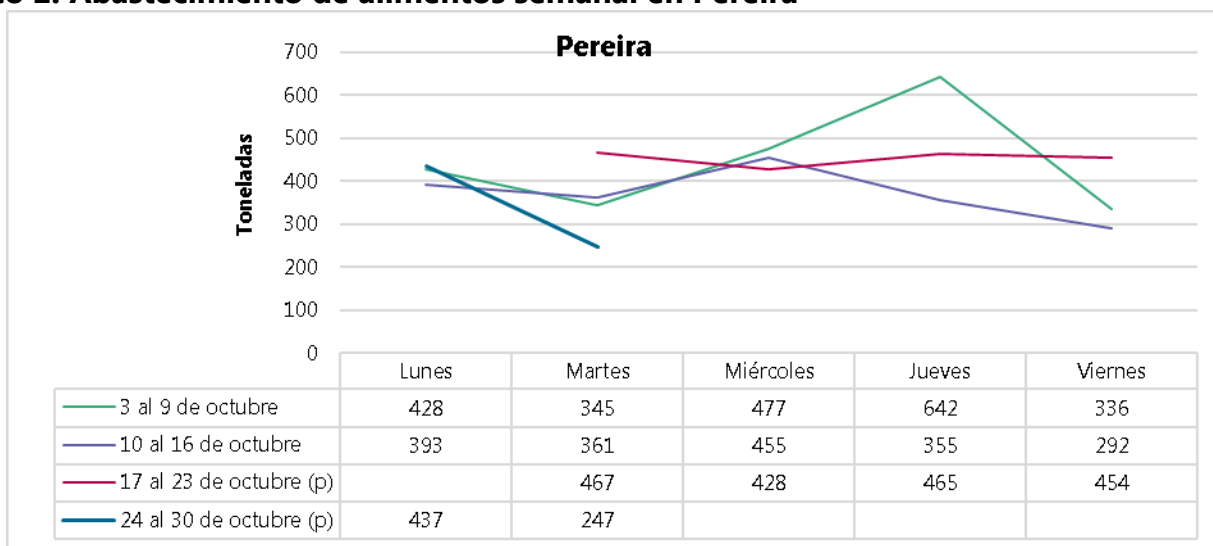
**Gráfico 1. Abastecimiento de alimentos semanal en los mercados mayoristas**



Fuente: DANE-SIPSA

p: información provisional.

**Gráfico 2. Abastecimiento de alimentos semanal en Pereira**



Fuente: DANE-SIPSA.

p: información provisional.