



VERDURAS Y HORTALIZAS

El SIPSA, registró en la jornada de hoy una tendencia a la baja en los precios de la lechuga Batavia, la remolacha y la arveja verde en vaina; sin embargo, los precios de la habichuela subieron en varios mercados del país.

En la jornada de hoy bajó el precio de la lechuga Batavia en Ibagué (La 21) lugar donde el kilo se comercializó a \$1.333, un 21,87% menos ya que aumentaron las cosechas en Cota y Sibaté (Cundinamarca). En Medellín (CMA) se contó con mayor disponibilidad proveniente de Sonsón y Marinilla (Antioquia), por lo que el kilo se comercializó a \$680, un 16,58% menos. Al mismo tiempo, en Tunja (Boyacá) el precio descendió 15,79% gracias a que aumentó la recolección en los cultivos de Cucaita, Ventaquemada y Samacá (Boyacá). El kilo entonces se ofreció a \$1.200.

Del mismo modo, en Villavicencio (CAV) el precio de la remolacha cayó 18,42% ofreciéndose el kilo a \$1.292 por el aumento de la oferta procedente desde Funza, Fusagasugá, Cajicá y Cota (Cundinamarca). En Cúcuta la cotización descendió 17,88% por el inicio de nuevas cosechas en los cultivos de Mutiscua y Chitagá (Norte de Santander). Allí el kilo se vendió a \$1.033. En Bucaramanga el kilo se comercializó a \$1.217, es decir un 14,37% menos que la jornada anterior gracias al auge de las cosechas en Tunja y Samacá (Boyacá).

Para continuar, en Tunja el precio de la arveja verde cayó 19,89% y el kilo se ofreció a \$2.350 por la amplia oferta proveniente de Siachoque, Soracá, Toca, Samacá y Tunja (Boyacá). Esta misma tendencia se dio en Ibagué (La 21) al bajar el precio 16,07% debido al aumento de la oferta desde Cajamarca (Tolima) e Ipiales (Nariño).

En contraste, el precio de la habichuela subió 49,51% en Cúcuta (Cenabastos) debido a que se redujo la producción en Abrego, Ocaña, Bochalema y Lourdes (Norte de Santander); por lo que el kilo se comercializó a \$3.208. En Popayán la cotización alcanzó los \$2.980, lo que significó 47,52% al alza ya que se reportó la finalización de los ciclos de producción en Sevilla y El Cerrito (Valle del Cauca). Así mismo, en Bogotá la cotización subió 46,83% porque la demanda fue mayor que la oferta proveniente de Fusagasugá y Facatativá (Cundinamarca). El kilo se comercializó a \$2.569.



FRUTAS FRESCAS

De acuerdo con el SIPSA, en la jornada de hoy se presentó alzas en los precios del limón común, mientras que los de la granadilla bajaron.

En Valledupar el precio del limón común subió 21,62% ya que disminuyó la oferta proveniente de Lebrija (Santander); el kilo entonces se vendió a \$3.162. Así mismo, en Sincelejo la cotización aumento 12,90% debido al alto costo de los fletes y la menor oferta proveniente de Espinal (Tolima); además, no ingresó oferta de Córdoba (Sucre) vendiéndose el kilo a \$2.500.

De otro lado, en Popayán la cotización de la granadilla descendió 15,56% y el precio alcanzó los \$3.378 por kilo, gracias a la mayor cantidad de esta fruta originaria de La Argentina y Belén (Huila). También, en Ibagué (La 21) el precio cayó 12,50% por la amplia oferta que ingresó de Cajamarca (Tolima) y Colombia (Huila), por lo que el kilo se ofreció a \$2.917.

Por su parte, la mora de Castilla tuvo un comportamiento a la baja del 14,63% en Pereira (Mercasa), lugar donde el kilo se ofreció a \$3.500 por la poca demanda del producto proveniente de Aguadas (Caldas). Sin embargo, en Sincelejo la cotización subió 14,29% por la reducción de la oferta proveniente de La Ceja y Guarne (Antioquia), donde el kilo se transó por \$4.800.

En Popayán el kilo de mandarina se comercializó a \$1.820, un 13,75% más que en la jornada anterior, debido al bajo nivel de cosechas en Armenia y La Tebaida (Quindío). En cambio, en Pereira (Mercasa) el precio cayó un 11,54% gracias al mayor abastecimiento originario de Viterbo (Caldas); por lo que el kilo se ofreció a \$1.533.



TUBÉRCULOS

El Sistema de Información de Precios y Abastecimiento del Sector Agropecuario (SIPSA) presentó en la jornada de hoy un descenso en las cotizaciones mayoristas de la papa criolla y la arracacha

En el mercado de Tunja (Complejo de Servicios del Sur), el precio de la papa criolla bajó 16,00% por el aumento de la oferta del producto que ingresó desde Samacá, Soracá, Siachoque, Toca, Ramiriquí y Ventaquemada (Boyacá), comercializándose el kilo a \$2.100. En Pereira (Mercasa), la cotización descendió 15,85% y el kilo se ofreció a \$2.973, debido al mayor ingreso del tubérculo proveniente de Tuluá (Valle del Cauca). De igual forma, en Bucaramanga (Centroabastos) el producto bajó 12,48% con un precio por kilo de \$2.525 dado el incremento de la oferta procedente desde Pamplona y Cáchira (Norte de Santander) y Simijaca (Boyacá).

Por su parte, en Villavicencio (CAV), disminuyó la cotización del arracacha 15% comercializándose el kilogramo a \$1.275, debido a la alta oferta del producto procedente de Chipaque, Zipaquirá Ubaque, Cajicá y Funza (Cundinamarca) y desde Corabastos en Bogotá D.C.. De la misma manera, en Tunja (Complejo de Servicios del Sur), se registró un descenso en el precio en 11,76%, donde el kilogramo se comercializó a \$625, debido al mayor volumen de carga procedente de Boyacá, Ramiriquí y Ciénega (Boyacá).

De otro lado, en Medellín (Central Mayorista de Antioquia), el precio del plátano guineo subió 40,3% debido a la baja oferta del producto que ingresó desde Andes y Jardín (Antioquia), donde el kilogramo se comercializó a \$1.175.

Por su parte, el precio del plátano hartón verde en Cartagena (Bazurto), aumentó 39,86% con un precio por kilogramo de \$1.500, debido al descenso de la oferta del producto Moñitos (Córdoba) y el Urabá Antioqueño.



ABASTECIMIENTO DE ALIMENTOS

Comportamiento del abastecimiento

Con el fin de tener mayor oportunidad en la entrega de resultados, el DANE adelanta la difusión de la información de abastecimiento de alimentos con datos provisionales desde el jueves de la semana anterior. Es importante resaltar que se seguirán surtiendo diferentes procesos de validación hasta tener los resultados de carácter definitivo, los cuales se publican los viernes de cada semana en la página web del DANE en el siguiente enlace:

<https://www.dane.gov.co/index.php/servicios-al-ciudadano/servicios-informacion/sipsa#componente-abastecimiento>

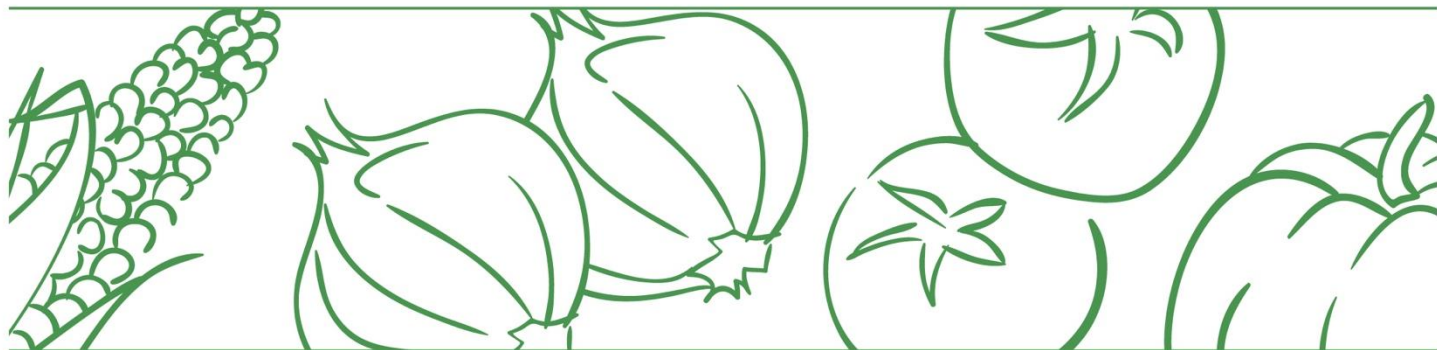
A continuación, se presenta la información provisional del abastecimiento hasta el jueves 21 de octubre teniendo en cuenta la programación de SIPSA_A, y se compara con el día anterior y el mismo día de la semana anterior.

Cuadro 1. Abastecimiento de alimentos en toneladas que ingresaron a los mercados mayoristas en lo corrido del 14 al 21 de octubre de 2021 (Provisional)

Mercado mayorista	Jueves	Viernes	Sábado	Domingo	Lunes	Martes	Miércoles	Jueves	VARIACIÓN	
	14-oct.	15-oct.	16-oct.	17-oct.	18-oct.	19-oct.	20-oct.	21-oct.	21oct./20oct.	21oct./14oct.
Armenia, Mercar	369	444	232			332	437	352	-19,4%	-4,5%
Barranquilla, Barranquillita	2.069	490		1.167	426	1.351	561	2.076	269,8%	0,3%
Barranquilla, Granabastos	681	351			277	422	302	807	166,9%	18,4%
Bogotá, D.C., Corabastos	8.312	9.635	2.136	1.119	5.725	9.161	8.200	8.701	6,1%	4,7%
Bogotá, D.C., Paloquemao	155	164	223		154	140	117	172	46,5%	11,0%
Bogotá, D.C., Plaza Las Flores	175	185	89			113	139	117	-16,0%	-33,3%
Bogotá, D.C., Plaza Samper Mendoza	61	98				202	58	45	-22,9%	-25,6%
Bucaramanga, Centroabastos	736	1.438	1.104	181	1.763	651	1.497	1.027	-31,4%	39,5%
Cali, Cavasa	525	462	1.390	531	198	1.088	1.393	359	-74,3%	-31,6%
Cali, Santa Elena	344	1.479	230		1.144	430	1.340	404	-69,8%	17,5%
Cartagena, Bazurto	1.178	753		834	439	976	549	936	70,5%	-20,5%
Cúcuta, Cenabastos	1.055	1.017	862	161	988	715	1.121	920	-17,9%	-12,8%
Cúcuta, La Nueva Sexta	95	155	90		113	118	65	96	47,6%	0,6%
Ibagué, Plaza La 21	110	297	137		176	290		234	-	113,5%
Ipiales (Nariño), Centro de acopio	106	282			246	132	121	76	-36,9%	-27,8%
Manizales, Centro Galerías	280	281				187	288	361	25,5%	29,1%

BOLETÍN DIARIO PRECIOS MAYORISTAS

DANE
INFORMACIÓN PARA TODOS



Medellín, Central Mayorista de Antioquia	2.860	2.588	2.654			3.653	2.848	2.641	-7,3%	-7,7%
Medellín, Plaza Minorista "José María Villa"	572	636	739			710	648	682	5,3%	19,3%
Montería, Mercado del Sur	144	202			203	104	232	174	-24,9%	20,6%
Neiva, Surabastos	425	423	113		149	211	368	468	27,0%	10,0%
Pasto, El Potrerillo	656		669		452		656	435	-33,7%	-33,7%
Pereira, Mercasa	355	292				470	418	465	11,2%	31,0%
Popayán, Plaza de mercado del barrio Bolívar	259	307			83	318	347	213	-38,5%	-17,6%
Santa Marta (Magdalena)	145	170			148	141	175	174	-0,4%	20,6%
Sincelejo, Nuevo Mercado	294	217		74	224	242	187	261	39,3%	-11,4%
Tunja, Complejo de Servicios del Sur	521	225		205	528	287	769	517	-32,8%	-0,9%
Valledupar, Mercabastos	57	231		10	187	33	165	96	-42,1%	68,5%
Valledupar, Mercado Nuevo	160	79			100	69	127	130	2,5%	-18,6%
Villavicencio, CAV	539	200	275	379	89	433	150	692	361,7%	28,4%
Total	23.239	23.101	10.942	4.660	13.813	22.979	23.281	23.631	1,5%	1,7%

Fuente: DANE-SIPSA. Cálculos: SIPSA

El acopio a los mercados mayoristas para el jueves 21 de octubre de 2021, aumentó 1,7% con respecto al jueves 14 de octubre que fue de 23.239 t. Entre las centrales que registraron mayor acopio se encuentran la Plaza La 21 en Ibagué, Mercabastos en Valledupar, Centroabastos en Bucaramanga, Mercasa en Pereira, y el Centro Galerías en Manizales.

El abastecimiento para el total de los 29 mercados mayoristas que cubre el SIPSA_A y para la ciudad de Ibagué se observa en los siguientes gráficos.



El futuro
es de todos

Gobierno
de Colombia

SIPSA

Sistema de Información de Precios y
Abastecimiento del Sector Agropecuario

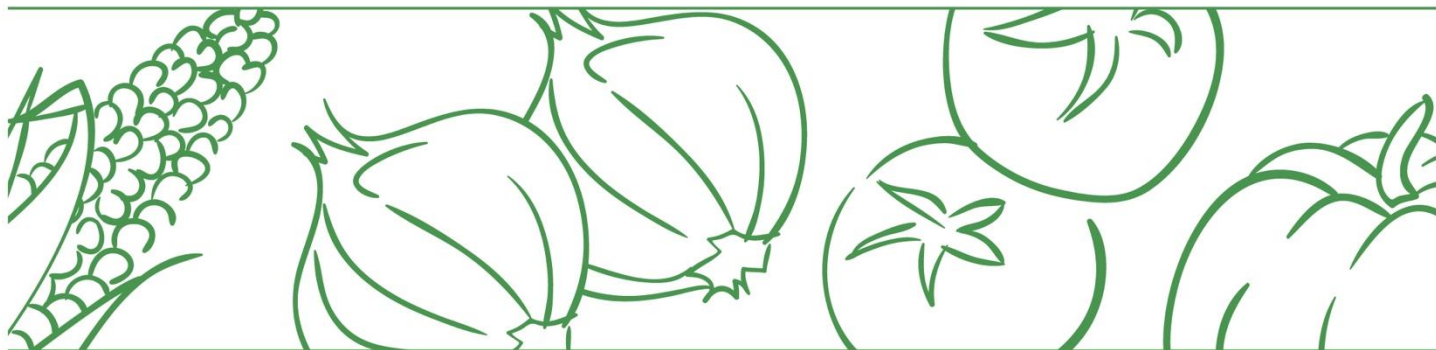
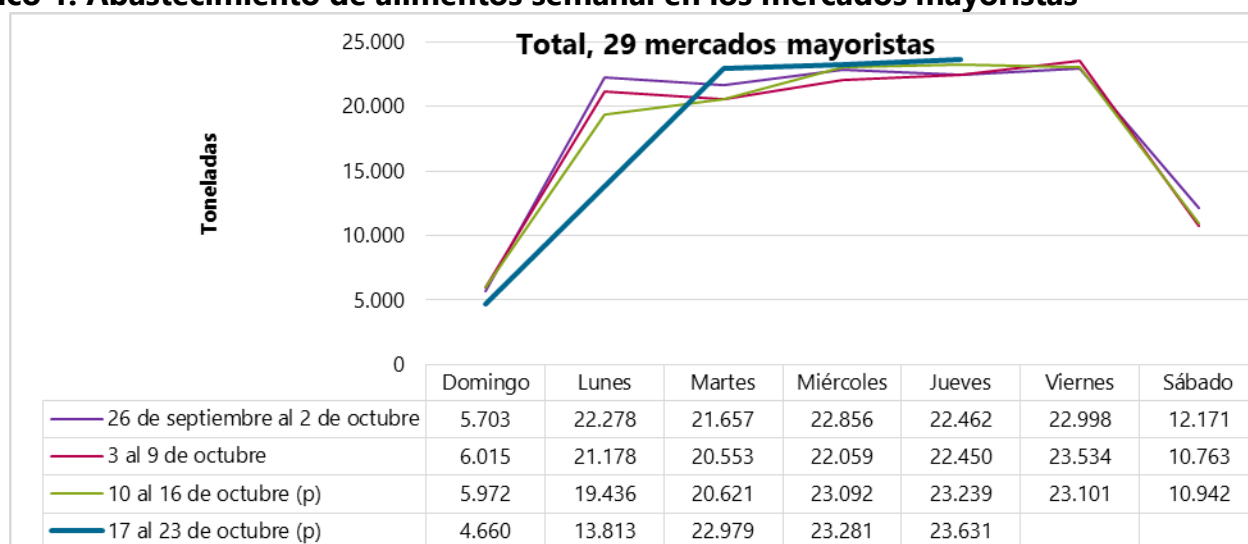


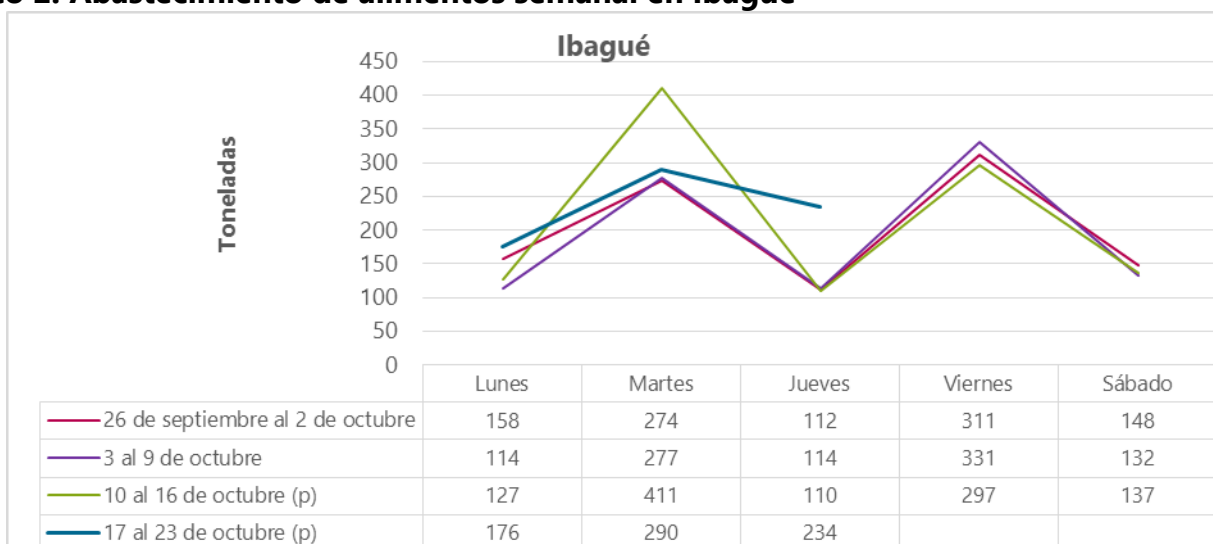
Gráfico 1. Abastecimiento de alimentos semanal en los mercados mayoristas



Fuente: DANE-SIPSA

p: información provisional.

Gráfico 2. Abastecimiento de alimentos semanal en Ibagué



BOLETÍN DIARIO PRECIOS MAYORISTAS

DANE
INFORMACIÓN PARA TODOS



Fuente: DANE-SIPSA.
p: información provisional.



El futuro
es de todos

Gobierno
de Colombia

SIPSA

Sistema de Información de Precios y
Abastecimiento del Sector Agropecuario