

BOLETÍN DIARIO PRECIOS MAYORISTAS

DANE
INFORMACIÓN PARA TODOS



VERDURAS Y HORTALIZAS

En la jornada de hoy el SIPSA reportó un descenso en los precios de la remolacha, la zanahoria y la lechuga Batavia

En primer lugar, el precio de la remolacha descendió 25,00% en Tunja y el kilo se ofreció a \$900 gracias al aumento en los niveles de recolección en los cultivos de Tibasosa, Duitama y Ventaquemada (Boyacá). Así mismo, en Cali (Cavasa) el kilo se comercializó a \$1.139 lo que significó un 19,41% a la baja gracias a que la oferta aumentó en algunas zonas de cultivo de Cundinamarca. A Manizales también ingresó un mayor volumen de carga debido a la alta producción proveniente de la capital del país y el departamento de Nariño. El kilo entonces se comercializó a \$1.545, un 15,00% menos. Esta misma tendencia se reportó en los mercados de Santa Marta, Bucaramanga y Pereira.

Del mismo modo, la cotización de la zanahoria cayó en Pasto un 32,58% y el kilo se ofreció a \$600. Este comportamiento se explicó por el incremento en las cosechas de Túquerres (Nariño). Al mismo tiempo, en Armenia (Mercar) la cotización descendió 25,00% y el kilo se ofreció a \$1.500 ya que ingresó una mayor oferta desde la Sanaba de Bogotá. En Tunja la cotización bajó 20,45% gracias a la alta producción en Ventaquemada, Samacá, Cómbita, Tunja (Boyacá) y Villapinzón (Cundinamarca). El kilo entonces se comercializó a \$1.458.

A su vez, el precio de la lechuga Batavia bajó 14,71% en Pereira (La 41), ofreciéndose el kilo a \$1.611 por la mayor oferta proveniente de Bogotá D.C.

En Neiva (Surabastos) la arveja verde en vaina cayó 35,63% y el kilo se vendió a \$2.060 porque aumentó la producción en Pasto e Ipiales (Nariño). En contraste en Pasto, la cotización aumentó 11,76% ofreciéndose el kilo a \$1.900 por la mayor salida que se reportó a otros mercados regionales.

El precio de la habichuela subió 36,11% en Cali (Cavasa), donde el kilo se vendió a \$2.450, por el cierre de ciclos de cosecha en Calima (Valle del Cauca); también hubo aumentos de 20,00% en Armenia (Mercar) por la mayor demanda local de restaurantes y hoteles y de 11,27% en Medellín (CMA) por el menor ingreso desde Marinilla, el Santuario y El Carmen de Viboral (Antioquia), allí el producto se vendió a \$2.400 y \$1.975 el kilo, respectivamente.





FRUTAS FRESCAS

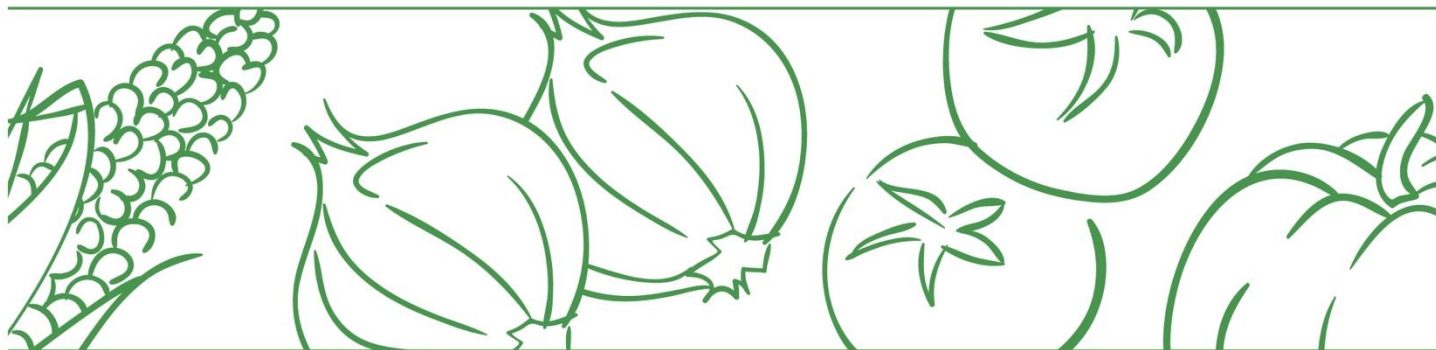
De acuerdo con el SIPSA, en la jornada de hoy se reportó un descenso en los precios del mango Tommy, la guayaba y el limón Tahití

Gracias al inicio de nuevos ciclos de cosecha en Espinal (Tolima), la cotización de mango Tommy cayó 30,58% en Cali (Cavasa), mercado donde el kilo se vendió a \$2.875. En Medellín (CMA) el precio bajó 17,07% gracias al mayor ingreso de primera calidad desde Prado (Tolima). Allí el kilo se comercializó a \$2.975. Por su parte, en Armenia (Mercar) esta fruta se transó por \$1.400, 12,50% a la baja, ya que ingresó un mayor volumen de carga desde El Espinal (Tolima).

En Cúcuta (Cenabastos), descendió la cotización de la guayaba al iniciar nuevas cosechas en Puerto Santander y en la capital de Norte de Santander, por lo que el kilo se ofreció a \$1.364, un 15,89% menos. A Bucaramanga, por su parte, ingresó una amplia oferta causada por la salida de cosechas en Lebrija, Girón y Rionegro (Santander); esto causó un descenso del precio de 13,73% ofreciéndose el kilo a \$880. También se vieron reducciones de las cotizaciones en Manizales del 11,90%, donde el producto se vendió a \$1.233 por kilo.

Del mismo modo, el precio del limón Tahití bajó 14,39% en Bogotá (Corabastos) gracias al mayor abastecimiento desde Guamo y Purificación (Tolima); allí el kilo se vendió a \$2.833. En Manizales, el precio bajó 10,42% y el kilo se transó por \$2.150 gracias al aumento de la producción en Palestina (Caldas).

Finalmente, el precio de la papaya Maradol bajó 13,33% en Bucaramanga (Centroabastos) por la mayor oferta proveniente de San Alberto, Pelaya (Cesar) y La Esperanza (Norte de Santander), por lo que el kilo se vendió a \$1.625, pero subió en Tunja porque ingresó menor cantidad de producto desde los municipios de Pore, Villanueva (Casanare) y Granada (Meta), donde su valor llegó a \$1.944.



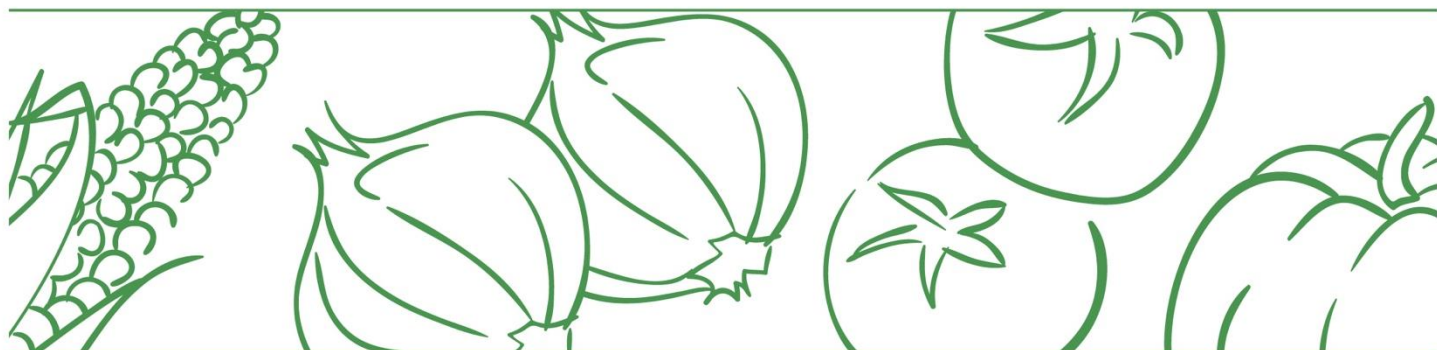
TUBÉRCULOS

De acuerdo con el SIPSA, en la jornada de hoy se reportó un descenso las cotizaciones de la papa criolla y el plátano guineo.

En Pereira (La 41) el precio de la papa criolla cayó 19,64% y el kilo se vendió a \$3.000 gracias al aumento en los niveles de recolección en Tuluá (Valle del Cauca) y Bogotá. En Tunja la cotización cayó 15,25% por la amplia oferta proveniente de Samacá, Soracá, Siachoque, Toca, Ramiriquí y Ventaquemada (Boyacá). Allí el kilo se transó por \$2.500. Del mismo modo, en Manizales el precio bajó 14,29% y el kilo se vendió a \$2.813 debido a la mayor oferta proveniente de la Sabana de Bogotá.

El plátano guineo presentó un descenso en su cotización del 20,24% en Medellín (CMA) y el kilo se vendió a \$838 por la amplia oferta de primera calidad que ingresó de Jardín y Andes (Antioquia).

La cotización de la arracacha bajó 11,92% en Tunja, donde el kilo se vendió a \$708, porque ingresó mayor cantidad desde los municipios de Boyacá, Ramiriquí y Ciénega (Boyacá) tras la mayor recolección por las condiciones climáticas favorables; al mismo tiempo, su precio subió 10,17% en Pasto, donde se comercializó a \$650, por la disminución de cosechas en algunas zonas de cultivo que están terminando su ciclo en Guaitarilla (Nariño).



ABASTECIMIENTO DE ALIMENTOS

Comportamiento del abastecimiento

Con el fin de tener mayor oportunidad en la entrega de resultados, el DANE adelanta la difusión de la información de abastecimiento de alimentos con datos provisionales desde el jueves de la semana anterior. Es importante resaltar que se seguirán surtiendo diferentes procesos de validación hasta tener los resultados de carácter definitivo, los cuales se publican los viernes de cada semana en la página web del DANE en el siguiente enlace:

<https://www.dane.gov.co/index.php/servicios-al-ciudadano/servicios-informacion/sipsa#componente-abastecimiento>

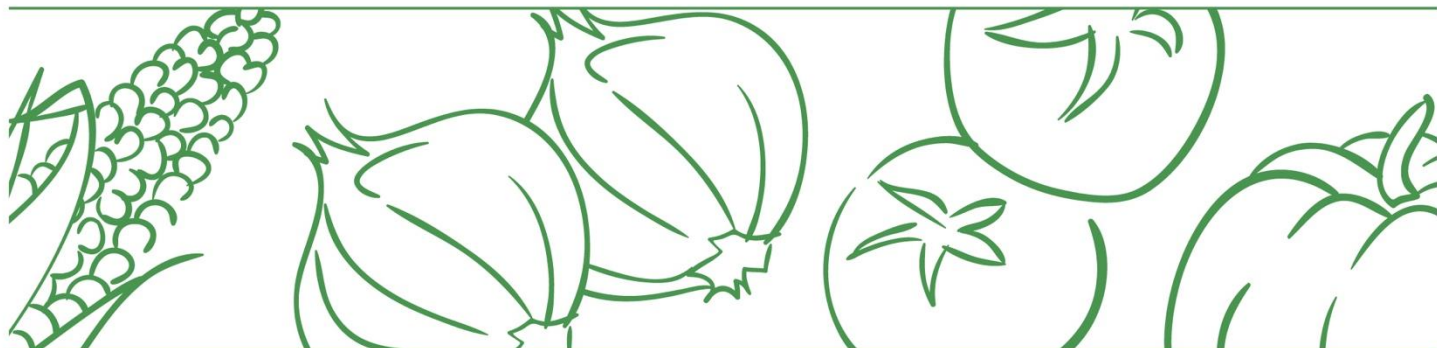
A continuación, se presenta la información provisional del abastecimiento hasta el miércoles 20 de octubre teniendo en cuenta la programación de SIPSA_A, y se compara con el día anterior y el mismo día de la semana anterior.

Cuadro 1. Abastecimiento de alimentos en toneladas que ingresaron a los mercados mayoristas en el corrido del 14 al 20 de octubre de 2021 (Provisional)

Mercado mayorista	Jueves	Viernes	Sábado	Domingo	Lunes	Martes	Miércoles	VARIACIÓN	
	14-oct.	15-oct.	16-oct.	17-oct.	18-oct.	19-oct.	20-oct.	20oct./19oct.	20oct./13oct.
Armenia, Mercar	369	444	232			332	437	31,5%	-6,9%
Barranquilla, Barranquillita	2.069	490		1.167	426	1.351	561	-58,4%	16,2%
Barranquilla, Granabastos	681	351			277	422	302	-28,4%	-0,7%
Bogotá, D.C., Corabastos	8.312	9.635	2.136	1.119	5.725	9.161	8.200	-10,5%	-4,0%
Bogotá, D.C., Paloquemao	155	164	223		154	140	117	-16,2%	2,7%
Bogotá, D.C., Plaza Las Flores	175	185	89			113	139	23,2%	-11,8%
Bogotá, D.C., Plaza Samper Mendoza	61	98				202	58	-71,1%	-9,9%
Bucaramanga, Centroabastos	736	1.438	1.104	181	1.763	651	1.497	130,1%	-12,6%
Cali, Cavasa	525	462	1.390	531	198	1.088	1.393	28,1%	17,1%
Cali, Santa Elena	344	1.479	230		1.144	430	1.340	211,2%	-7,3%
Cartagena, Bazurto	1.178	753		834	439	976	549	-43,8%	12,4%
Cúcuta, Cenabastos	1.055	1.017	862	161	988	715	1.121	56,8%	5,7%
Cúcuta, La Nueva Sexta	95	155	90		113	118	65	-44,6%	-69,7%
Ibagué, Plaza La 21	110	297	137		176	290		-100,0%	-
IpiALES (Nariño), Centro de acopio	106	282			246	132	121	-8,3%	22,9%

BOLETÍN DIARIO PRECIOS MAYORISTAS

DANE
INFORMACIÓN PARA TODOS



Manizales, Centro Galerías	280	281				187	288	54,2%	29,4%
Medellín, Central Mayorista de Antioquia	2.860	2.588	2.654			3.653	2.848	-22,0%	19,9%
Medellín, Plaza Minorista "José María Villa"	572	636	739			710	648	-8,8%	33,6%
Montería, Mercado del Sur	144	202			203	104	232	122,4%	7,4%
Neiva, Surabastos	425	423	113		149	211	368	74,4%	22,4%
Pasto, El Potrerillo	656		669		452		656	-	-10,4%
Pereira, Mercasa	355	292				470	418	-11,1%	-8,2%
Popayán, Plaza de mercado del barrio Bolívar	259	307			83	318	347	9,1%	15,7%
Santa Marta (Magdalena)	145	170			148	141	175	24,3%	4,8%
Sincelejo, Nuevo Mercado	294	217		74	224	242	187	-22,7%	-4,6%
Tunja, Complejo de Servicios del Sur	521	225		205	528	287	769	167,9%	0,2%
Valledupar, Mercabastos	57	231		10	187	33	165	400,8%	-20,5%
Valledupar, Mercado Nuevo	160	79			100	69	127	84,2%	-2,9%
Villavicencio, CAV	539	200	275	379	89	433	150	-65,4%	-21,1%
Total	23.239	23.101	10.942	4.660	13.813	22.979	23.281	1,3%	0,8%

Fuente: DANE-SIPSA. Cálculos: SIPSA

El acopio a los mercados mayoristas para el miércoles 20 de octubre de 2021, aumentó 0,8% con respecto al miércoles 13 de octubre que fue de 23.092 t. Entre las centrales que registraron mayor acopio se encuentran la Plaza Minorista "José María Villa" y la Central Mayorista de Antioquia en Medellín, el Centro Galerías en Manizales, el Centro de acopio en Ipiales (Nariño), y Surabastos en Neiva.

El abastecimiento para el total de los 29 mercados mayoristas que cubre el SIPSA_A y para la ciudad de Medellín se observa en los siguientes gráficos.



El futuro
es de todos

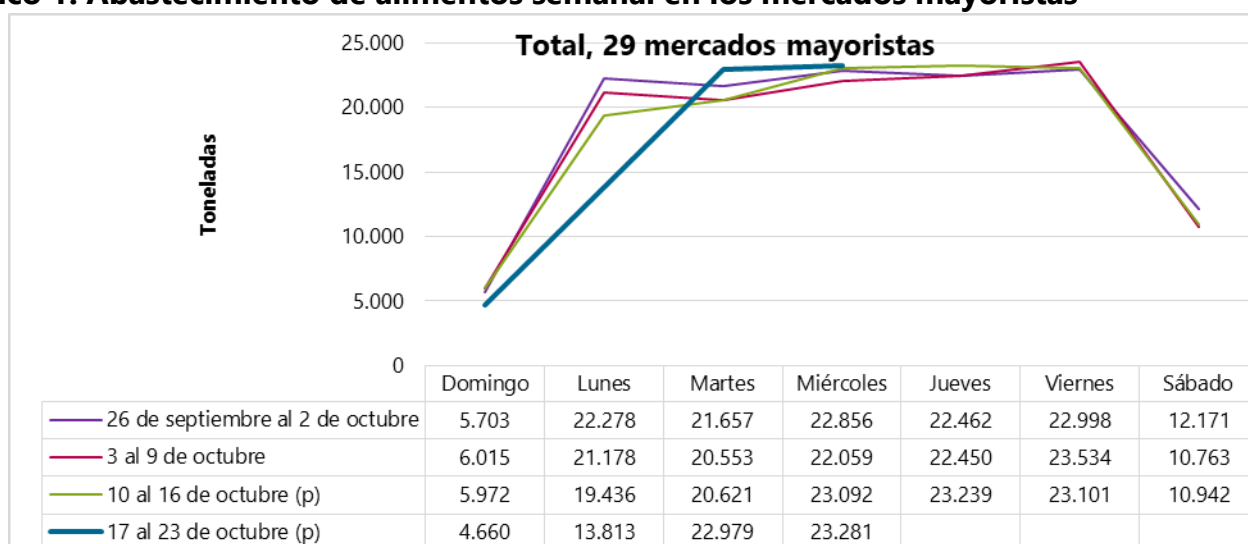
Gobierno
de Colombia

SIPSA

Sistema de Información de Precios y
Abastecimiento del Sector Agropecuario

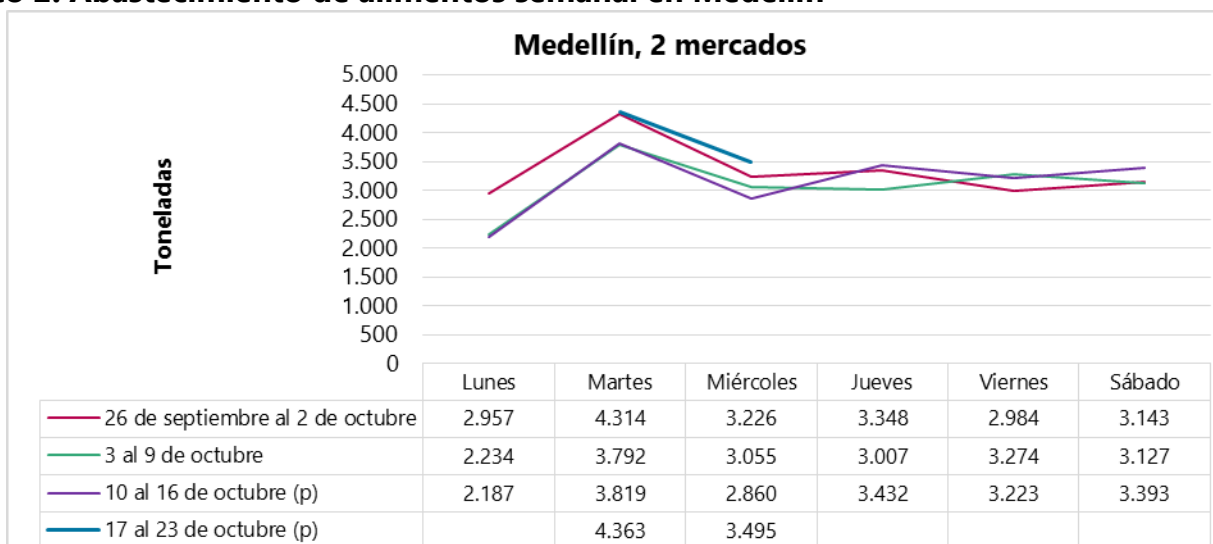


Gráfico 1. Abastecimiento de alimentos semanal en los mercados mayoristas



Fuente: DANE-SIPSA
 p: información provisional.

Gráfico 2. Abastecimiento de alimentos semanal en Medellín



Fuente: DANE-SIPSA.
 p: información provisional.