



VERDURAS Y HORTALIZAS

El Sistema de Información de Precios y Abastecimiento del Sector Agropecuario (SIPSA) indicó este miércoles un alza en las cotizaciones de la habichuela. En contraste, la zanahoria y la cebolla junca presentaron reducciones en sus precios mayoristas.

En Popayán se reportó un incremento del 65,67% en el precio de la habichuela y se transó a \$2.020 el kilogramo, ante la notable reducción de la oferta procedente de Sevilla y Restrepo (Valle del Cauca), donde están finalizando los ciclos de producción. De igual manera, en Pereira (Mercasa) se negoció el kilo a \$2.580, con un aumento de 61,25%, por una menor producción proveniente de la capital de Risaralda y de Alcalá en el Valle del Cauca. En Sincelejo también se presentó un incremento del 15,38%, el kilo se vendió a \$2.250 al disminuir la oferta desde el oriente de Antioquia (Marinilla) por condiciones climáticas. En Villavicencio (CAV) el precio subió 15,00%, el kilo se vendió a \$1.917 como consecuencia de la reducción de la producción procedente de Fómeque, Quetame, Ubaque, Cáqueza y Fosca (Cundinamarca).

Por el contrario, la cebolla junca reportó una disminución de 18,71% en la cotización dentro de Corabastos (Bogotá D.C.) y en Montería (Córdoba) con 15,48%. En la capital del país, el kilo se vendió a \$1.050 luego del aumento en el abastecimiento proveniente de Aquitania (Boyacá). Así mismo, en la capital cordobesa, el producto se negoció a \$1.479 el kilo, debido al mayor volumen de carga procedente de Marinilla, El Santuario y Ocaña.

Por su parte, en Medellín (CMA) se registró una caída en el precio de la zanahoria del 14,38% como consecuencia del mayor ingreso del producto desde San Pedro de los Milagros y Marinilla (Antioquia); allí se ofreció el kilo a \$1.125. Así mismo, en Montería la cotización bajó un 13,73% y el kilo se comercializó a \$1.222, por el aumento en la producción de El Carmen de Viboral, Marinilla y San Pedro de los Milagros (Antioquia).

Finalmente, la remolacha subió 25,49% en Cartagena (Bazurto) hasta cotizarse el kilo a \$1.778, debido a una menor oferta, proveniente de la Sabana de Bogotá. El producto bajó 24,71% en Pereira (Mercasa) hasta los \$1.552 y 15,79% en Valledupar hasta los \$1.333 al aumentarse la oferta desde el Altiplano Cundiboyacense.



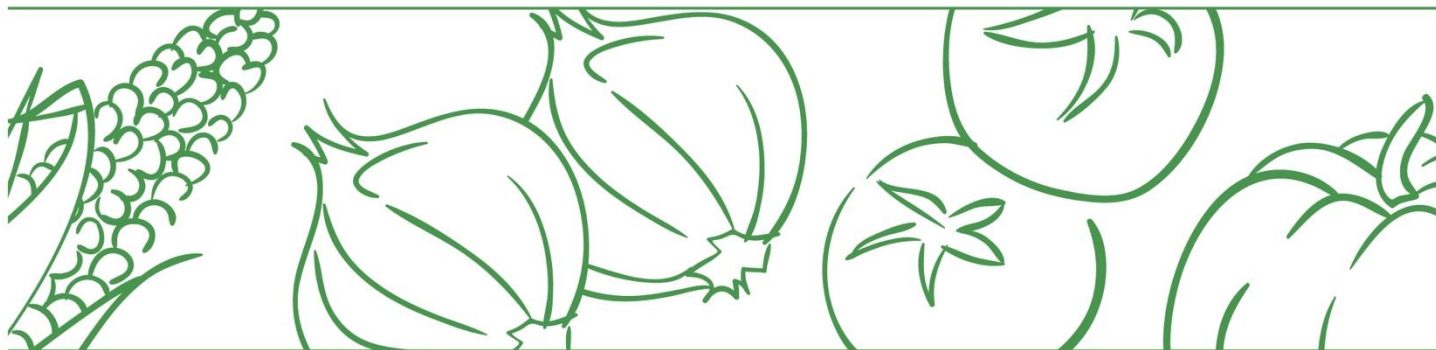
FRUTAS FRESCAS

El Sistema de Información de Precios y Abastecimiento del Sector Agropecuario (SIPSA) presentó en la jornada de hoy un aumento en las cotizaciones mayoristas del limón Tahití y el lulo. El mango Tommy y la manzana royal gala mostraron disminuciones en sus precios.

En el mercado de Cartagena (Bazurto), el precio del limón Tahití subió 18,28% por una disminución en la oferta dada la menor producción en Lebrija y Girón (Santander), comercializándose el kilogramo a \$3.667. De la misma forma, en Bogotá (Corabastos) se registró un incremento en los precios de la fruta del 16,81%, debido a la poca oferta proveniente del Espinal, Guamo y Purificación (Tolima); allí el kilo se ofreció a \$3.310. En Montería aumentó la cotización del lulo en 20,71% y el kilogramo se vendió a \$4.225 debido a la disminución en la producción proveniente de la Unión y Marinilla (Antioquia).

Por su parte, el precio del mango Tommy bajó 32,63% en Pereira (Mercasa), ofreciéndose el kilogramo a \$2.133 por el aumento de la oferta registrada desde el Espinal (Tolima). De igual forma, el precio de la manzana gala royal en Montería disminuyó 15,89%, donde el kilo se cotizó a \$6.197 por el mayor ingreso de la fruta importada desde Chile, tras el aumento en los pedidos por parte de los comerciantes.

Finalmente, el precio de la mandarina en Pereira (Mercasa) aumentó 15,91% hasta cotizarse en \$1.700 el kilo, por los efectos invernales en las cosechas en los cultivos de Risaralda. Por el contrario, en Cartagena (Bazurto), en Sincelejo y en Villavicencio disminuyó 15,93%, 11,11% y 10,87%, respectivamente, al aumentar la producción proveniente de Lebrija y Girón (Santander) y de Guamal, Granada y Lejanías (Meta). La fruta se cotizó en \$2.159 en Cartagena, \$1.600 en Sincelejo y \$2.050 en Villavicencio por kilo.



TUBÉRCULOS

El Sistema de Información de Precios y Abastecimiento del Sector Agropecuario (SIPSA) presentó en la jornada de hoy un aumento en las cotizaciones mayoristas del plátano guineo. La papa criolla y el plátano hartón verde mostraron un comportamiento mixto en sus precios.

En el mercado de Medellín (CMA), el precio del plátano guineo subió 18,31% porque se contó con menor ingreso del producto de primera calidad desde Quinchia (Risaralda) y hubo buena demanda por parte de los compradores mayoristas, comercializándose el kilogramo a \$1.050. De igual forma, en Bogotá (Corabastos), la cotización aumentó 17,63% y el kilogramo se ofreció a \$1.363 debido a que la oferta escaseó por recesos de cortes de cosecha desde Viotá y Apulo (Cundinamarca).

Por su parte, la papa criolla subió en Popayán (11,24%) hasta los \$2.063 el kilo y en Barranquilla (10,26%) hasta los \$4.013 el kilo. Esto se debe a que gran parte de la carga que ingresó desde Tunja (Boyacá) era de calidad inferior y a que finalizaron algunos ciclos de cosechas en Totoró (Cauca). Por el contrario, el precio de este producto bajó 21,43% en Villavicencio (CAV) y 10,95% en Montería por el aumento de la oferta que ingresó desde Une, Chipaque, Chocontá y de Corabastos (Cundinamarca) y desde Marinilla, El Santuario y de la Central Mayorista de Antioquia. Allí el producto se vendió a \$2.750 y a \$3.050 el kilo, respectivamente.

En el caso del plátano hartón verde, el precio bajó 30,24% en Cartagena (Bazurto) hasta los \$1.073 el kilo debido a un mayor ingreso de cultivo por las mayores recolecciones, proveniente de Moñitos (Córdoba) y el Urabá Antioqueño. Por el contrario, su valor aumentó 13,75% en Valledupar, donde el kilogramo se vendió en \$1.706 al disminuir los volúmenes de ingreso desde Lorica, Moñitos y Tierralta (Córdoba), en donde los cultivos han venido disminuyendo la producción en los últimos días.



ABASTECIMIENTO DE ALIMENTOS

Comportamiento del abastecimiento

Con el fin de tener mayor oportunidad en la entrega de resultados, el DANE adelanta la difusión de la información de abastecimiento de alimentos con datos provisionales desde el jueves de la semana anterior. Es importante resaltar que se seguirán surtiendo diferentes procesos de validación hasta tener los resultados de carácter definitivo, los cuales se publican los viernes de cada semana en la página web del DANE en el siguiente enlace:

<https://www.dane.gov.co/index.php/servicios-al-ciudadano/servicios-informacion/sipsa#componente-abastecimiento>

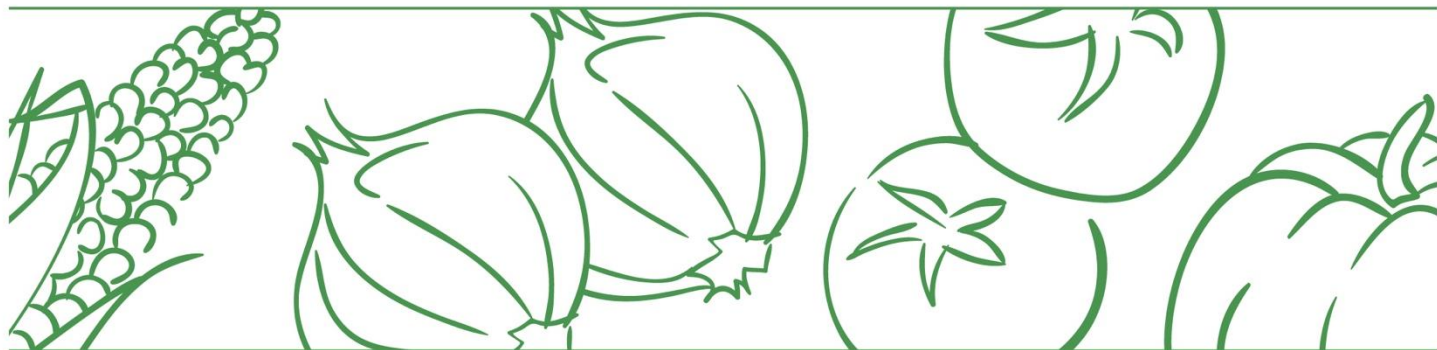
A continuación, se presenta la información provisional del abastecimiento hasta el martes 19 de octubre teniendo en cuenta la programación de SIPSA_A, y se compara con el día anterior y el mismo día de la semana anterior.

Cuadro 1. Abastecimiento de alimentos en toneladas que ingresaron a los mercados mayoristas en lo corrido del 14 al 19 de octubre de 2021 (Provisional)

Mercado mayorista	Jueves	Viernes	Sábado	Domingo	Lunes	Martes	VARIACIÓN	
	14-oct.	15-oct.	16-oct.	17-oct.	18-oct.	19-oct.	19oct./18oct.	19oct./12oct.
Armenia, Mercar	369	444	232			332	-	12,5%
Barranquilla, Barranquillita	2.069	490		1.167	426	1.351	216,7%	-3,0%
Barranquilla, Granabastos	681	351			277	422	52,4%	-20,2%
Bogotá, D.C., Corabastos	8.312	9.635	2.136	1.119	5.725	9.161	60,0%	28,3%
Bogotá, D.C., Paloquemao	155	164	223		154	140	-9,1%	-31,9%
Bogotá, D.C., Plaza Las Flores	175	185	89			113	-	-25,6%
Bogotá, D.C., Plaza Samper Mendoza	61	98				202	-	157,4%
Bucaramanga, Centroabastos	736	1.438	1.104	181	1.763	651	-63,1%	-7,1%
Cali, Cavasa	525	462	1.390	531	198	1.088	448,9%	-23,5%
Cali, Santa Elena	344	1.479	230		1.144	430	-62,4%	126,7%
Cartagena, Bazurto	1.178	753		834	439	976	122,4%	40,2%
Cúcuta, Cenabastos	1.055	1.017	862	161	988	715	-27,6%	-16,9%
Cúcuta, La Nueva Sexta	95	155	90		113	118	4,2%	31,5%
Ibaqué, Plaza La 21	110	297	137		176	290	64,1%	-29,6%
Ipiales (Nariño), Centro de acopio	106	282			246	132	-46,5%	-13,8%
Manizales, Centro Galerías	280	281				187	-	-29,8%

BOLETÍN DIARIO PRECIOS MAYORISTAS

DANE
INFORMACIÓN PARA TODOS



Medellín, Central Mayorista de Antioquia	2.860	2.588	2.654			3.653	-	19,8%
Medellín, Plaza Minorista "José María Villa"	572	636	739			710	-	-7,9%
Montería, Mercado del Sur	144	202			203	104	-48,7%	-12,4%
Neiva, Surabastos	425	423	113		149	211	41,9%	-45,1%
Pasto, El Potrerillo	656		669		452		-100,0%	-
Pereira, Mercasa	355	292				470	-	30,1%
Popayán, Plaza de mercado del barrio Bolívar	259	307			83	318	282,8%	1,7%
Santa Marta (Magdalena)	145	170			148	141	-5,0%	-0,3%
Sincelejo, Nuevo Mercado	294	217		74	224	242	8,2%	209,5%
Tunja, Complejo de Servicios del Sur	521	225		205	528	287	-45,7%	33,4%
Valledupar, Mercabastos	57	231		10	187	33	-82,4%	-40,1%
Valledupar, Mercado Nuevo	160	79			100	69	-30,6%	-40,8%
Villavicencio, CAV	539	200	275	379	89	433	385,3%	-0,7%
Total	23.239	23.101	10.942	4.660	13.813	22.979	66,4%	11,4%

Fuente: DANE-SIPSA. Cálculos: SIPSA

El acopio a los mercados mayoristas para el martes 19 de octubre de 2021, aumentó 11,4% con respecto al martes 12 de octubre que fue de 20.621 t. Entre las centrales que registraron mayor acopio se encuentran el Nuevo Mercado en Sincelejo, la Plaza Samper Mendoza en Bogotá, Santa Elena en Cali, Bazurto en Cartagena y el Complejo de Servicios del Sur en Tunja.

El abastecimiento para el total de los 29 mercados mayoristas que cubre el SIPSA_A y para la ciudad de Sincelejo se observa en los siguientes gráficos.



El futuro
es de todos

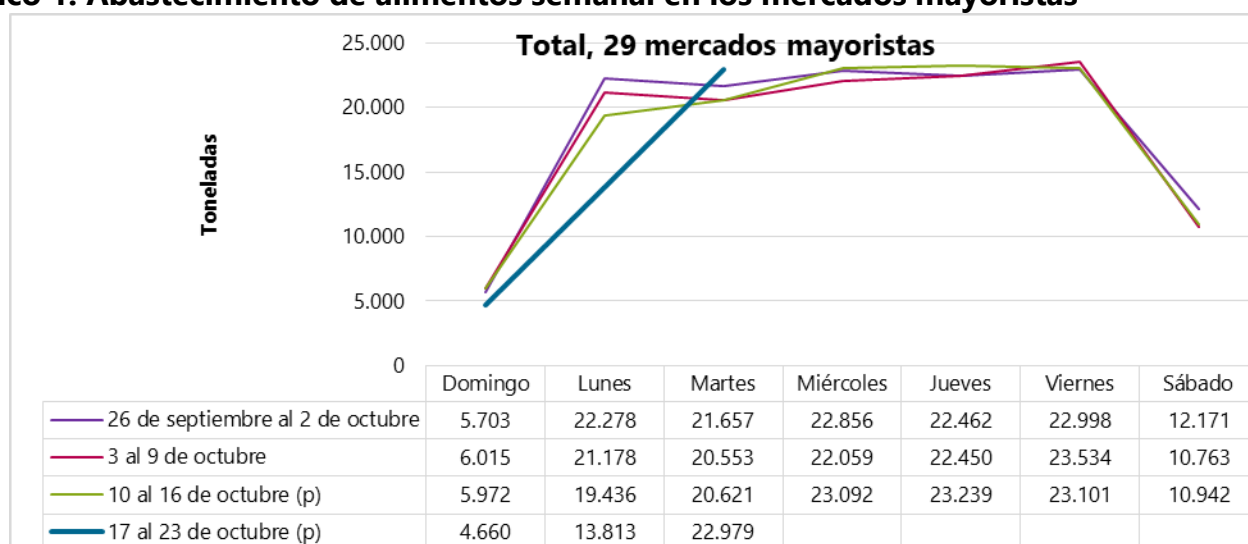
Gobierno
de Colombia

SIPSA

Sistema de Información de Precios y
Abastecimiento del Sector Agropecuario

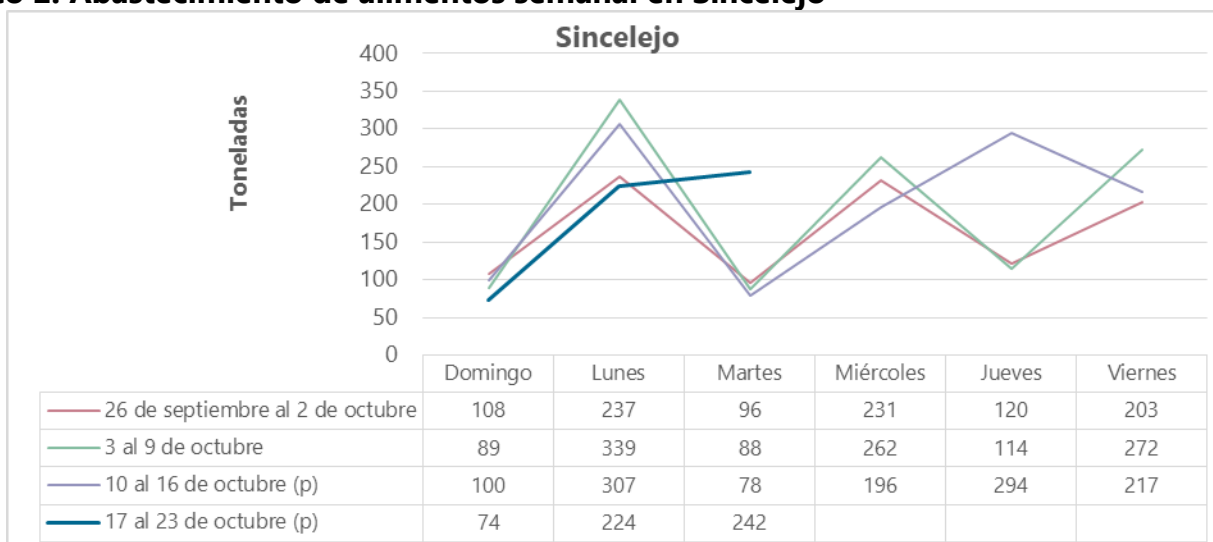


Gráfico 1. Abastecimiento de alimentos semanal en los mercados mayoristas



Fuente: DANE-SIPSA
 p: información provisional.

Gráfico 2. Abastecimiento de alimentos semanal en Sincelejo



Fuente: DANE-SIPSA.
 p: información provisional.